



ΓΕΝΙΚΗ ΓΡΑΜΜΑΤΕΙΑ ΕΜΠΟΡΙΟΥ & ΠΡΟΣΤΑΣΙΑΣ
ΚΑΤΑΝΑΛΩΤΗ
ΓΕΝΙΚΗ ΔΙΕΥΘΥΝΣΗ ΑΓΟΡΑΣ
ΔΙΕΥΘΥΝΣΗ ΕΛΕΓΧΩΝ & ΠΑΡΑΤΗΡΗΤΗΡΙΩΝ
ΤΜΗΜΑ ΠΑΡΑΤΗΡΗΤΗΡΙΩΝ ΤΙΜΩΝ

Αναρτητέο στο διαδίκτυο

Αθήνα : 26 -03-2020

Αρ. Πρωτ.: 32921

ΕΒΔΟΜΑΔΙΑΙΟ ΔΕΛΤΙΟ ΕΠΙΣΚΟΠΗΣΗΣ ΤΙΜΩΝ ΚΑΥΣΙΜΩΝ

Παρασκευή, 20 ΜΑΡΤΙΟΥ 2020

1. Τιμές Παρατηρητηρίου Υγρών Καυσίμων

Οι λιανικές τιμές των υγρών καυσίμων (αμόλυβδη 95 οκτ., σούπερ αμόλυβδη 100 οκτ., σούπερ LRP, πετρέλαιο κίνησης, πετρέλαιο θέρμανσης και υγραέριο κίνησης) αναρτώνται αναλυτικά στην ιστοσελίδα του Παρατηρητηρίου Τιμών Υγρών Καυσίμων του Υπουργείου Ανάπτυξης και Επενδύσεων www.fuelprices.gr, όπου παρουσιάζονται καθημερινά οι μέσες τιμές σε όλους τους Νομούς της χώρας.

Μέσες τιμές λιανικής πώλησης καυσίμων για όλη την Ελλάδα

Παρασκευή, 20 ΜΑΡΤΙΟΥ 2020

Προϊόν	Μέση Τιμή
Αμόλυβδη 95 οκτ.	1,457
Αμόλυβδη 100 οκτ.	1,717
Super	1,718
Diesel Κίνησης	1,228
Υγραέριο κίνησης (Autogas)	0,782
Diesel Θέρμανσης Κατ'οίκον	0,885

* Η μέση τιμή πανελλαδικά υπολογίζεται από τον σταθμισμένο μέσο όρο με βάση τους όγκους πωλήσεων έτους 2018 ανά τύπο καυσίμου ανά νομό.

** Δεν καταγράφεται κατανάλωση στο πετρέλαιο θέρμανσης για τη χρονική περίοδο 30/4 έως 15/10 κάθε έτους.

Στον παρακάτω πίνακα παρουσιάζονται οι μέσες τιμές λιανικής των υγρών καυσίμων ανά Νομό

Μέσες τιμές λιανικής πώλησης καυσίμων ανά νομό

Παρασκευή, 20 ΜΑΡΤΙΟΥ 2020

ΝΟΜΟΣ	Αμόλυβδη 95 οκτ.	Αμόλυβδη 100 οκτ.	Super	Diesel Κίνησης	Diesel Θέρμανσης Κατ'οίκον	Υγραέριο κίνησης (Autogas)
ΝΟΜΟΣ ΑΤΤΙΚΗΣ	1,410	1,681	1,742	1,193	0,868	0,729
ΝΟΜΟΣ ΑΙΤΩΛΙΑΣ ΚΑΙ ΑΚΑΡΝΑΝΙΑΣ	1,483	1,790	1,813	1,240	0,943	0,824
ΝΟΜΟΣ ΑΡΓΟΛΙΔΟΣ	1,418	1,720	1,679	1,207	0,895	0,782
ΝΟΜΟΣ ΑΡΚΑΔΙΑΣ	1,507	1,759		1,248	0,899	0,788
ΝΟΜΟΣ ΑΡΤΗΣ	1,448	1,728		1,222	0,924	0,778
ΝΟΜΟΣ ΑΧΑΪΑΣ	1,485	1,741	1,771	1,250	0,930	0,811
ΝΟΜΟΣ ΒΟΙΩΤΙΑΣ	1,456	1,764		1,212	0,917	0,779
ΝΟΜΟΣ ΓΡΕΒΕΝΩΝ	1,489	1,826		1,238	0,914	0,828
ΝΟΜΟΣ ΔΡΑΜΑΣ	1,430	1,817		1,190	0,826	0,777
ΝΟΜΟΣ ΔΩΔΕΚΑΝΗΣΟΥ	1,598	1,803		1,352	1,015	0,895
ΝΟΜΟΣ ΕΒΡΟΥ	1,475	1,767		1,223	0,898	0,807
ΝΟΜΟΣ ΕΥΒΟΙΑΣ	1,491	1,735		1,260	0,927	0,794
ΝΟΜΟΣ ΕΥΡΥΤΑΝΙΑΣ	1,533	1,910		1,262	0,945	0,799
ΝΟΜΟΣ ΖΑΚΥΝΘΟΥ	1,506	1,727		1,254	0,939	0,909
ΝΟΜΟΣ ΗΛΕΙΑΣ	1,473	1,718		1,219	0,930	0,767
ΝΟΜΟΣ ΗΜΑΘΙΑΣ	1,443	1,712		1,212	0,868	0,755
ΝΟΜΟΣ ΗΡΑΚΛΕΙΟΥ	1,560	1,770		1,306	0,947	0,866
ΝΟΜΟΣ ΘΕΣΠΡΩΤΙΑΣ	1,454	1,772		1,269	0,994	0,808
ΝΟΜΟΣ ΘΕΣΣΑΛΟΝΙΚΗΣ	1,410	1,682	1,845	1,192	0,843	0,759
ΝΟΜΟΣ ΙΩΑΝΝΙΝΩΝ	1,476	1,774	1,220	1,244	0,842	0,771
ΝΟΜΟΣ ΚΑΒΑΛΑΣ	1,464	1,747		1,212	0,894	0,795
ΝΟΜΟΣ ΚΑΡΔΙΤΣΗΣ	1,481	1,759		1,230	0,885	0,768
ΝΟΜΟΣ ΚΑΣΤΟΡΙΑΣ	1,500	1,771		1,270	0,916	0,783
ΝΟΜΟΣ ΚΕΡΚΥΡΑΣ	1,510	1,788		1,289	0,983	0,939
ΝΟΜΟΣ ΚΕΦΑΛΛΗΝΙΑΣ	1,605	1,840	1,840	1,396	1,040	0,950
ΝΟΜΟΣ ΚΙΛΚΙΣ	1,460	1,802		1,209	0,873	0,791
ΝΟΜΟΣ ΚΟΖΑΝΗΣ	1,426	1,686		1,212	0,861	0,756
ΝΟΜΟΣ ΚΟΡΙΝΘΙΑΣ	1,417	1,731		1,196	0,832	0,748
ΝΟΜΟΣ ΚΥΚΛΑΔΩΝ	1,730	1,958		1,458	1,136	0,967
ΝΟΜΟΣ ΛΑΚΩΝΙΑΣ	1,501	1,790	1,500	1,241	0,907	0,808
ΝΟΜΟΣ ΛΑΡΙΣΗΣ	1,470	1,730		1,220	0,904	0,763
ΝΟΜΟΣ ΛΑΣΙΘΙΟΥ	1,574	1,851		1,320	1,024	0,897
ΝΟΜΟΣ ΛΕΣΒΟΥ	1,663	1,846		1,413	1,139	0,918
ΝΟΜΟΣ ΛΕΥΚΑΔΟΣ	1,543	1,810	1,750	1,280	0,986	0,824
ΝΟΜΟΣ ΜΑΓΝΗΣΙΑΣ	1,491	1,758		1,250	1,006	0,781
ΝΟΜΟΣ ΜΕΣΣΗΝΙΑΣ	1,475	1,750		1,208	0,932	0,787
ΝΟΜΟΣ ΞΑΝΘΗΣ	1,493	1,773		1,233	0,945	0,794
ΝΟΜΟΣ ΠΕΛΛΗΣ	1,396	1,692		1,182	0,847	0,768
ΝΟΜΟΣ ΠΙΕΡΙΑΣ	1,409	1,680		1,179	0,788	0,805
ΝΟΜΟΣ ΠΡΕΒΕΖΗΣ	1,449	1,724		1,214	0,876	0,701
ΝΟΜΟΣ ΡΕΘΥΜΝΗΣ	1,548	1,820		1,280	0,978	0,877
ΝΟΜΟΣ ΡΟΔΟΠΗΣ	1,485	1,750		1,228	0,889	0,792
ΝΟΜΟΣ ΣΑΜΟΥ	1,577	1,854		1,337	1,018	0,898
ΝΟΜΟΣ ΣΕΡΡΩΝ	1,440	1,698		1,191	0,853	0,806
ΝΟΜΟΣ ΤΡΙΚΑΛΩΝ	1,426	1,694	1,945	1,197	0,832	0,750
ΝΟΜΟΣ ΦΘΙΩΤΙΔΟΣ	1,483	1,815	1,777	1,233	0,887	0,805
ΝΟΜΟΣ ΦΛΩΡΙΝΗΣ	1,473	1,793		1,260	0,876	0,791
ΝΟΜΟΣ ΦΩΚΙΔΟΣ	1,498	1,842		1,271	0,948	0,818
ΝΟΜΟΣ ΧΑΛΚΙΔΙΚΗΣ	1,493	1,783		1,255	0,870	0,812
ΝΟΜΟΣ ΧΑΝΙΩΝ	1,519	1,809		1,295	0,961	0,871
ΝΟΜΟΣ ΧΙΟΥ	1,573	1,841		1,376	0,969	0,999
ΠΑΝΕΛΛΗΝΙΟΣ ΣΤΑΘΜΙΣΜΕΝΟΣ Μ.Ο.	1,457	1,717	1,718	1,228	0,885	0,782

2. Απλή Αμόλυβδη Βενζίνη 95 οκτανίων¹

2. α. Διαμόρφωση τιμής

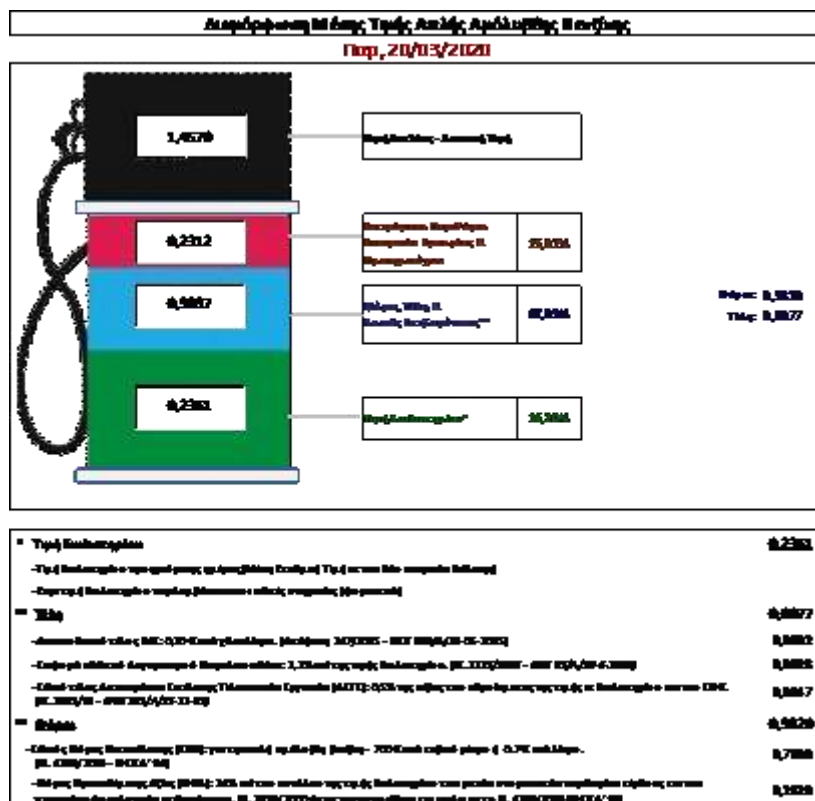
Η τιμή διυλιστηρίου της απλής αμόλυβδης βενζίνης 95 οκτανίων για την Πέμπτη 19/03/2020 διαμορφώθηκε στα 0,2361 € ανά λίτρο. Σε σχέση με την τιμή διυλιστηρίου της προηγούμενης εβδομάδας (12/03/2020) σημειώθηκε μείωση κατά 0,0888 ευρώ ανά λίτρο (8,88 λεπτά).

Οι φόροι, τα τέλη και οι λοιπές επιβαρύνσεις αντιστοιχούν σε 0,9897 € ανά λίτρο.

Η μέση τιμή λιανικής της απλής αμόλυβδης βενζίνης 95 οκτανίων για την Παρασκευή 20/03/2020 διαμορφώθηκε στα 1,4570 € ανά λίτρο. Σε σχέση με την τιμή της προηγούμενης εβδομάδας (13/03/2020) σημειώθηκε μείωση κατά 0,066 ευρώ ανά λίτρο (6,6 λεπτά).

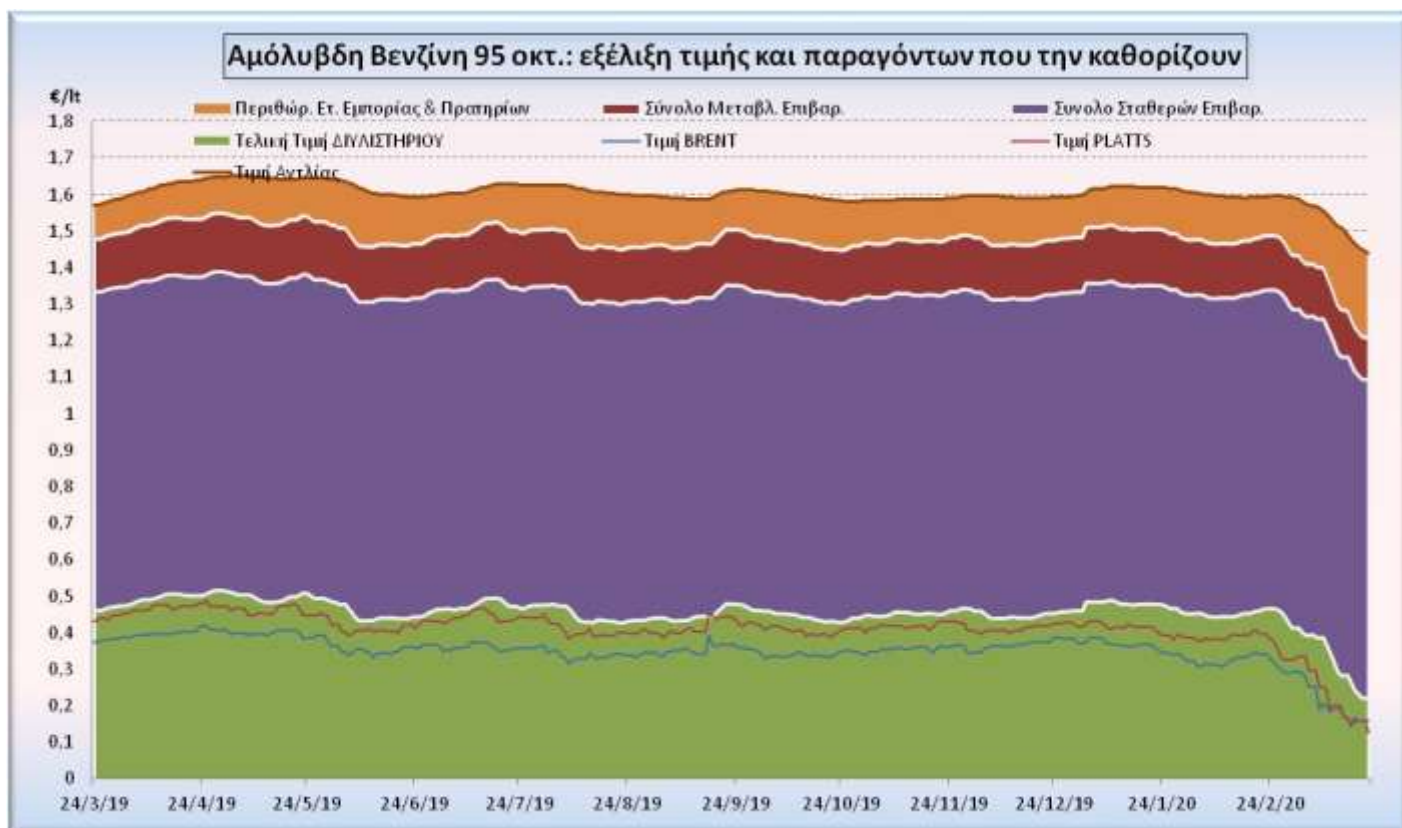
Το εκτιμώμενο περιθώριο των πρατηριούχων και των εταιρειών εμπορίας υπολογίζεται κατά μέσο όρο στα 0,2312 ανά λίτρο (23,12 λεπτά).

Η τελική τιμή λιανικής διαμορφώνεται από την τιμή διυλιστηρίου κατά 16,20 %, από τους φόρους (σταθερούς και μεταβλητούς) κατά 67,93%, και από τα εκτιμώμενα περιθώρια των εταιρειών εμπορίας, των μεταφορέων υγρών καυσίμων και των πρατηρίων κατά 15,87% (βλ. παρακάτω πίνακα).



¹ Σημειώνεται ότι σύμφωνα με το αρ. 29, του Ν. 4546/2018 (ΦΕΚ Α' 101), από 1/1/2019 η βενζίνη που καταναλώνεται εγχώρια για χρήση στις μεταφορές αναμειγνύεται υποχρεωτικά είτε με αυτούσια βιοαιθανόλη είτε με βιοαιθέρες που παράγονται από αλκοόλες βιολογικής προέλευσης. Η συμμετοχή της αυτούσιας βιοαιθανόλης και της αλκοόλης βιολογικής προέλευσης που χρησιμοποιείται για την παραγωγή βιοαιθέρων επί του ενεργειακού περιεχομένου του τελικού μείγματος βενζίνης ορίζεται σε ποσοστό 1% για το έτος 2019 και 3,3% για τα έτη από το 2020 και μετά.

Η εξέλιξη των διεθνών τιμών Brent, Platts (HCIF/MED), των τιμών διυλιστηρίου και των τιμών λιανικής της απλής αμόλυβδης βενζίνης 95 οκτ., καθώς και των αντίστοιχων ενδεικτικών περιθωρίων εμπορίας για το διάστημα των τελευταίων 12 μηνών παρουσιάζονται στο ακόλουθο διάγραμμα:



2. β. Χονδρική Τιμή Πώλησης

Αναλυτικά, οι μέσες κατώτατες και ανώτατες τιμές χονδρικής, καθώς και η διάμεσος τιμή ανά νομό παρουσιάζονται στον επόμενο πίνακα:

Τιμές Χονδρικής Πώλησης Απλής Αμόλυβδης Βενζίνης ανά Νομό

Παρασκευή, 20 ΜΑΡΤΙΟΥ 2020

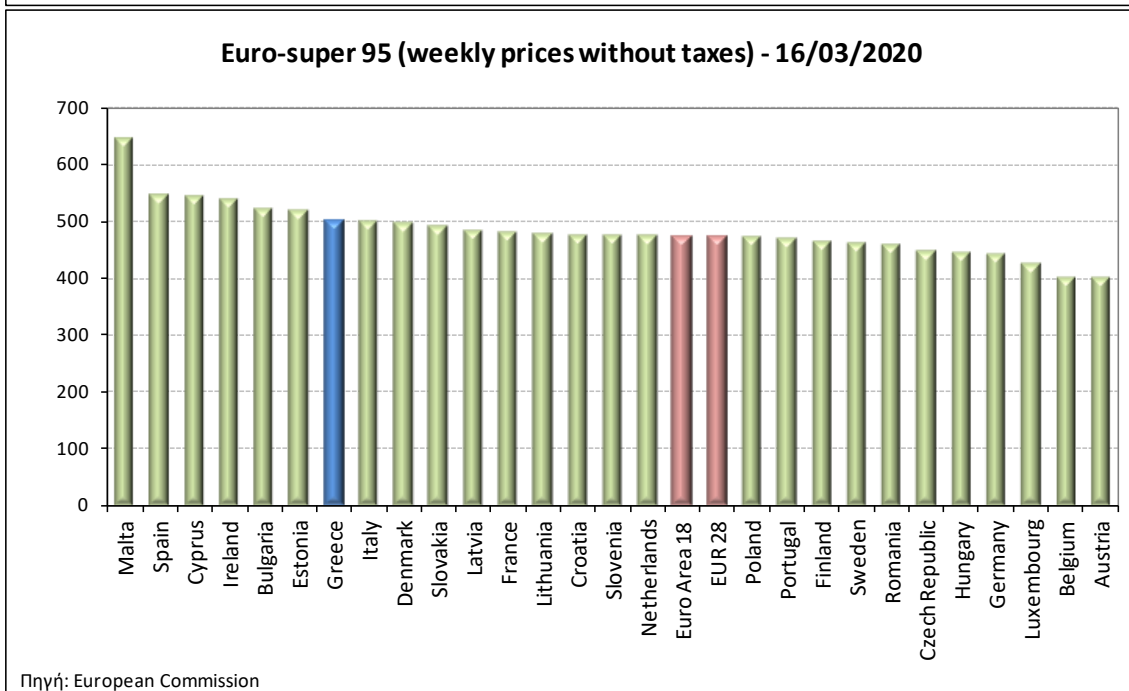
ΝΟΜΟΣ	ΜΕΣΗ ΚΑΤΩΤΑΤΗ ΜΕ ΦΠΑ	ΜΕΣΗ ΑΝΩΤΑΤΗ ΜΕ ΦΠΑ	ΔΙΑΜΕΣΟΣ ΤΙΜΗ
ΝΟΜΟΣ ΑΙΤΩΛΙΑΣ ΚΑΙ ΑΚΑΡΝΑΝΙΑΣ	1,176	1,233	1,204
ΝΟΜΟΣ ΑΡΓΟΛΙΔΟΣ	1,187	1,253	1,220
ΝΟΜΟΣ ΑΡΚΑΔΙΑΣ	1,180	1,222	1,201
ΝΟΜΟΣ ΑΡΤΗΣ	1,180	1,228	1,204
ΝΟΜΟΣ ΑΤΤΙΚΗΣ	1,190	1,304	1,247
ΝΟΜΟΣ ΑΧΑΪΑΣ	1,176	1,222	1,199
ΝΟΜΟΣ ΒΟΙΩΤΙΑΣ	1,179	1,251	1,215
ΝΟΜΟΣ ΓΡΕΒΕΝΩΝ	1,201	1,218	1,210
ΝΟΜΟΣ ΔΡΑΜΑΣ	1,180	1,211	1,195
ΝΟΜΟΣ ΔΩΔΕΚΑΝΗΣΟΥ	1,244	1,366	1,305
ΝΟΜΟΣ ΕΒΡΟΥ	1,187	1,239	1,213
ΝΟΜΟΣ ΕΥΒΟΙΑΣ	1,173	1,258	1,215
ΝΟΜΟΣ ΕΥΡΥΤΑΝΙΑΣ	1,240	1,256	1,248
ΝΟΜΟΣ ΖΑΚΥΝΘΟΥ	1,178	1,224	1,201

ΝΟΜΟΣ ΗΛΕΙΑΣ	1,189	1,265	1,227
ΝΟΜΟΣ ΗΜΑΘΙΑΣ	1,169	1,206	1,187
ΝΟΜΟΣ ΗΡΑΚΛΕΙΟΥ	1,213	1,287	1,250
ΝΟΜΟΣ ΘΕΣΠΡΩΤΙΑΣ	1,184	1,220	1,202
ΝΟΜΟΣ ΘΕΣΣΑΛΟΝΙΚΗΣ	1,186	1,233	1,210
ΝΟΜΟΣ ΙΩΑΝΝΙΝΩΝ	1,177	1,225	1,201
ΝΟΜΟΣ ΚΑΒΑΛΑΣ	1,175	1,221	1,198
ΝΟΜΟΣ ΚΑΡΔΙΤΣΗΣ	1,191	1,224	1,207
ΝΟΜΟΣ ΚΑΣΤΟΡΙΑΣ	1,200	1,236	1,218
ΝΟΜΟΣ ΚΕΡΚΥΡΑΣ	1,197	1,245	1,221
ΝΟΜΟΣ ΚΕΦΑΛΛΗΝΙΑΣ	1,227	1,276	1,251
ΝΟΜΟΣ ΚΙΛΚΙΣ	1,181	1,195	1,188
ΝΟΜΟΣ ΚΟΖΑΝΗΣ	1,175	1,220	1,198
ΝΟΜΟΣ ΚΟΡΙΝΘΙΑΣ	1,208	1,259	1,234
ΝΟΜΟΣ ΚΥΚΛΑΔΩΝ	1,272	1,400	1,336
ΝΟΜΟΣ ΛΑΚΩΝΙΑΣ	1,196	1,270	1,233
ΝΟΜΟΣ ΛΑΡΙΣΗΣ	1,171	1,240	1,206
ΝΟΜΟΣ ΛΑΣΙΘΙΟΥ	1,223	1,251	1,237
ΝΟΜΟΣ ΛΕΣΒΟΥ	1,196	1,301	1,248
ΝΟΜΟΣ ΛΕΥΚΑΔΟΣ	1,204	1,254	1,229
ΝΟΜΟΣ ΜΑΓΝΗΣΙΑΣ	1,175	1,276	1,226
ΝΟΜΟΣ ΜΕΣΣΗΝΙΑΣ	1,194	1,304	1,249
ΝΟΜΟΣ ΞΑΝΘΗΣ	1,178	1,203	1,190
ΝΟΜΟΣ ΠΕΛΛΗΣ	1,174	1,223	1,199
ΝΟΜΟΣ ΠΙΕΡΙΑΣ	1,174	1,235	1,205
ΝΟΜΟΣ ΠΡΕΒΕΖΗΣ	1,195	1,233	1,214
ΝΟΜΟΣ ΡΕΘΥΜΝΗΣ	1,234	1,271	1,252
ΝΟΜΟΣ ΡΟΔΟΠΗΣ	1,181	1,234	1,207
ΝΟΜΟΣ ΣΑΜΟΥ	1,216	1,301	1,259
ΝΟΜΟΣ ΣΕΡΡΩΝ	1,181	1,210	1,196
ΝΟΜΟΣ ΤΡΙΚΑΛΩΝ	1,183	1,228	1,205
ΝΟΜΟΣ ΦΘΙΩΤΙΔΟΣ	1,180	1,230	1,205
ΝΟΜΟΣ ΦΛΩΡΙΝΗΣ	1,189	1,206	1,198
ΝΟΜΟΣ ΦΩΚΙΔΟΣ	1,211	1,232	1,222
ΝΟΜΟΣ ΧΑΛΚΙΔΙΚΗΣ	1,174	1,226	1,200
ΝΟΜΟΣ ΧΑΝΙΩΝ	1,212	1,278	1,245
ΝΟΜΟΣ ΧΙΟΥ	1,181	1,278	1,229
ΣΤΑΘΜΙΣΜΕΝΟΣ Μ.Ο.*	1,191	1,271	1,231

* Μέσοι όροι ελάχιστων και μέγιστων τιμών χονδρικής όπως υποβάλλονται από τις εταιρείες εμπορίας στο Παρατηρητήριο Τιμών βάσει της ΚΥΑ 978/24-10-2011.
Η στάθμιση γίνεται βάσει των όγκων πωλήσεων έτους 2018 ανά τύπο καυσίμου και ανά νομό.

2. γ. Συγκριτικά στοιχεία με Ε.Ε.

Οι λιανικές τιμές αμόλυβδης βενζίνης με φόρους και προ φόρων στις 27 χώρες της Ε.Ε. για τις 16/03/2020 (τελευταία επίσημα στοιχεία) παρουσιάζονται συγκριτικά κατά φθίνουσα σειρά στα παρακάτω διαγράμματα:



Αναλυτικά στοιχεία για τις τιμές καυσίμων και τους φόρους στις 27 χώρες της Ε.Ε. παρουσιάζονται στην ιστοσελίδα της Ευρωπαϊκής Επιτροπής: http://ec.europa.eu/energy/observatory/oil/bulletin_en.htm

*Οι συγκρίσεις των τιμών μεταξύ των διαφόρων χωρών θα πρέπει να γίνονται με ιδιαίτερη προσοχή εξαιτίας των διαφορών στην ποιότητα των προϊόντων, στις πρακτικές μάρκετινγκ, στις δομές της αγοράς και στις καταναλωτικές συνήθειες που επικρατούν σε κάθε χώρα.

3. Πετρέλαιο Κίνησης (Biodiesel)

3. α. Διαμόρφωση τιμής

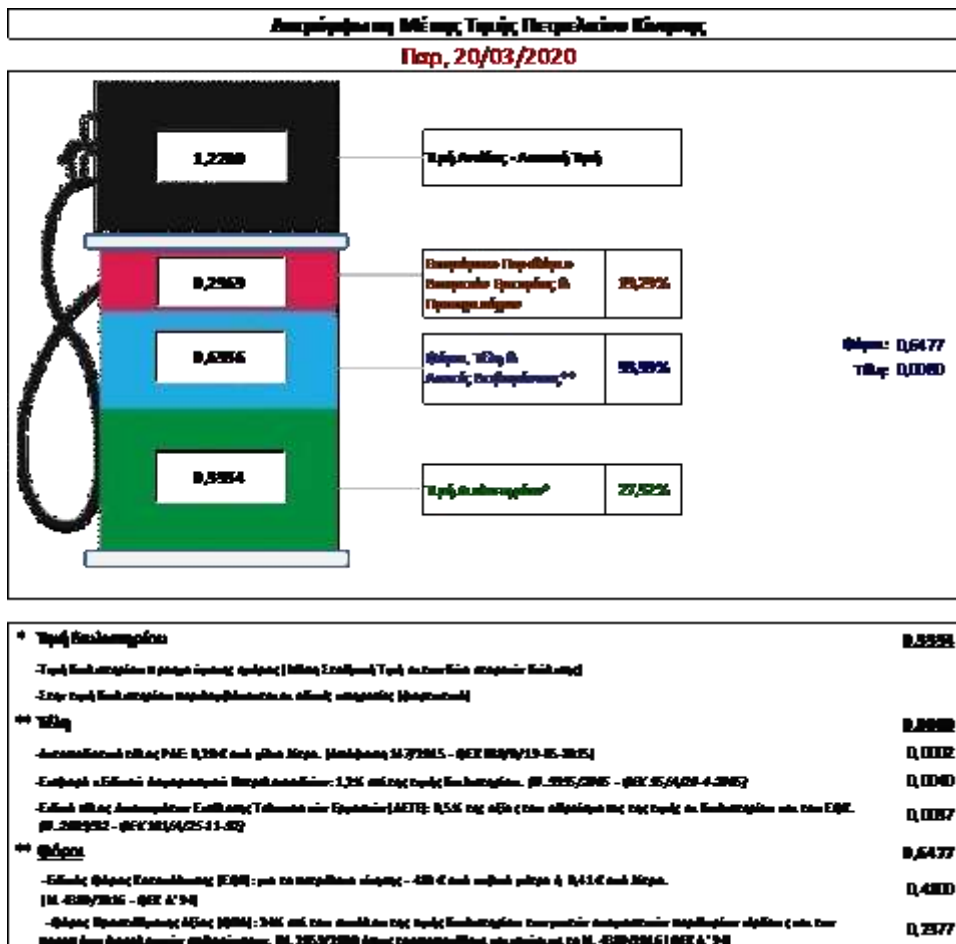
Η τιμή διυλιστηρίου του πετρελαίου κίνησης για την Πέμπτη 19/03/2020 διαμορφώθηκε στα 0,3354€ ανά λίτρο. Σε σχέση με την τιμή διυλιστηρίου της προηγούμενης εβδομάδας (12/03/2020) σημειώθηκε μείωση κατά 0,0489€ ανά λίτρο (4,89 λεπτά).

Οι φόροι, τα τέλη και οι λοιπές επιβαρύνσεις αντιστοιχούν σε 0,6556 € ανά λίτρο.

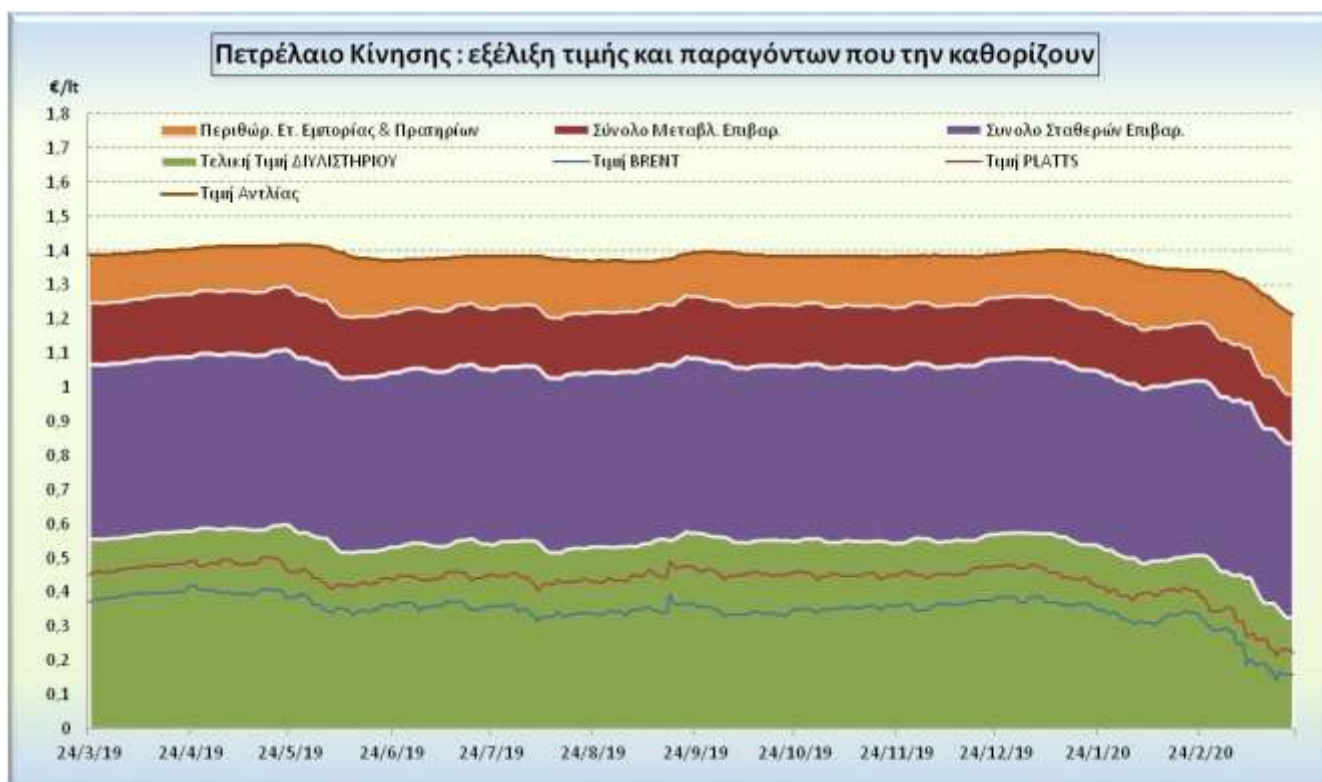
Η μέση τιμή λιανικής του πετρελαίου κίνησης για την Παρασκευή 20/03/2020 διαμορφώθηκε στα 1,2280€ ανά λίτρο. Σε σχέση με την τιμή της προηγούμενης εβδομάδας (13/03/2020) σημειώθηκε μείωση κατά 0,05 € ανά λίτρο (5 λεπτά).

Το εκτιμώμενο περιθώριο των πρατηριούχων και των εταιρειών εμπορίας υπολογίζεται κατά μέσο όρο στα 0,2369€ ανά λίτρο (23,69 λεπτά).

Η τελική τιμή λιανικής διαμορφώνεται από την τιμή διυλιστηρίου κατά 27,32%, από τους φόρους σταθερούς και μεταβλητούς) κατά 53,39%, και από τα εκτιμώμενα περιθώρια των εταιρειών εμπορίας, των μεταφορέων υγρών καυσίμων και των πρατηρίων κατά 19,29% (βλ. παρακάτω πίνακα).



Η εξέλιξη των διεθνών τιμών Brent, Platts (HCIF/MED), των τιμών διυλιστηρίου και των τιμών λιανικής για το πετρέλαιο κίνησης, καθώς και των αντίστοιχων ενδεικτικών περιθωρίων εμπορίας για το διάστημα των τελευταίων 12 μηνών παρουσιάζονται στο ακόλουθο διάγραμμα:



3. β. Χονδρική Τιμή Πώλησης

Αναλυτικά, οι μέσες κατώτατες και ανώτατες τιμές χονδρικής, καθώς και η διάμεσος τιμή ανά νομό παρουσιάζονται στον επόμενο πίνακα:

**Τιμές Χονδρικής Πώλησης Πετρελαίου Κίνησης ανά Νομό
Παρασκευή 20 ΜΑΡΤΙΟΥ 2020**

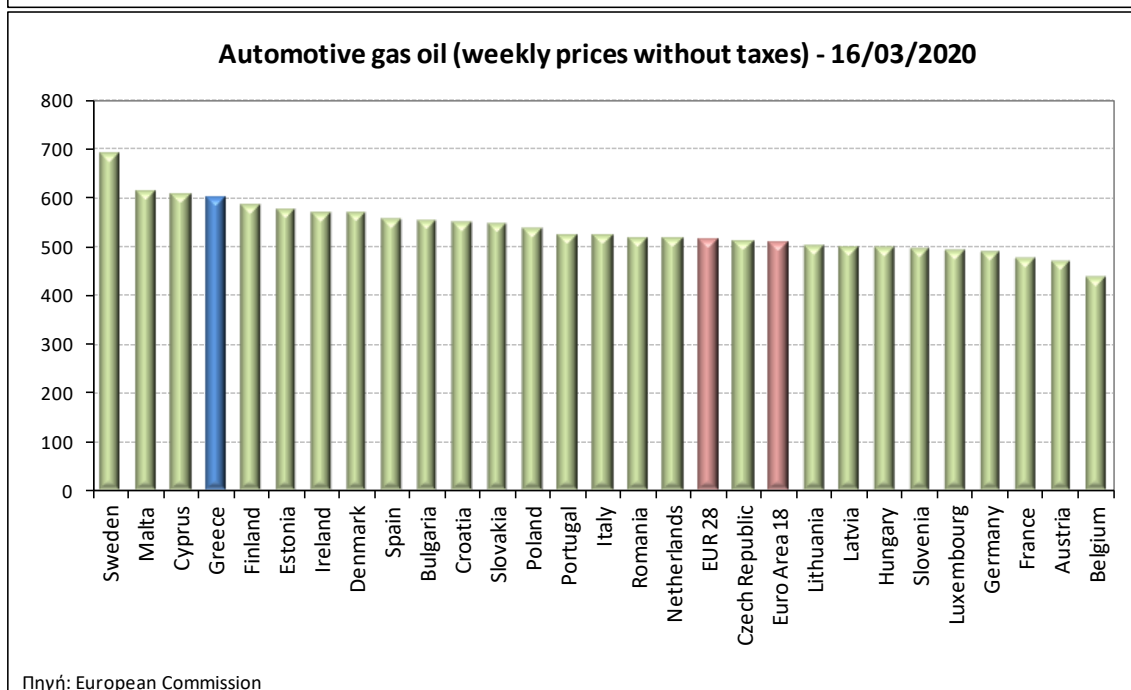
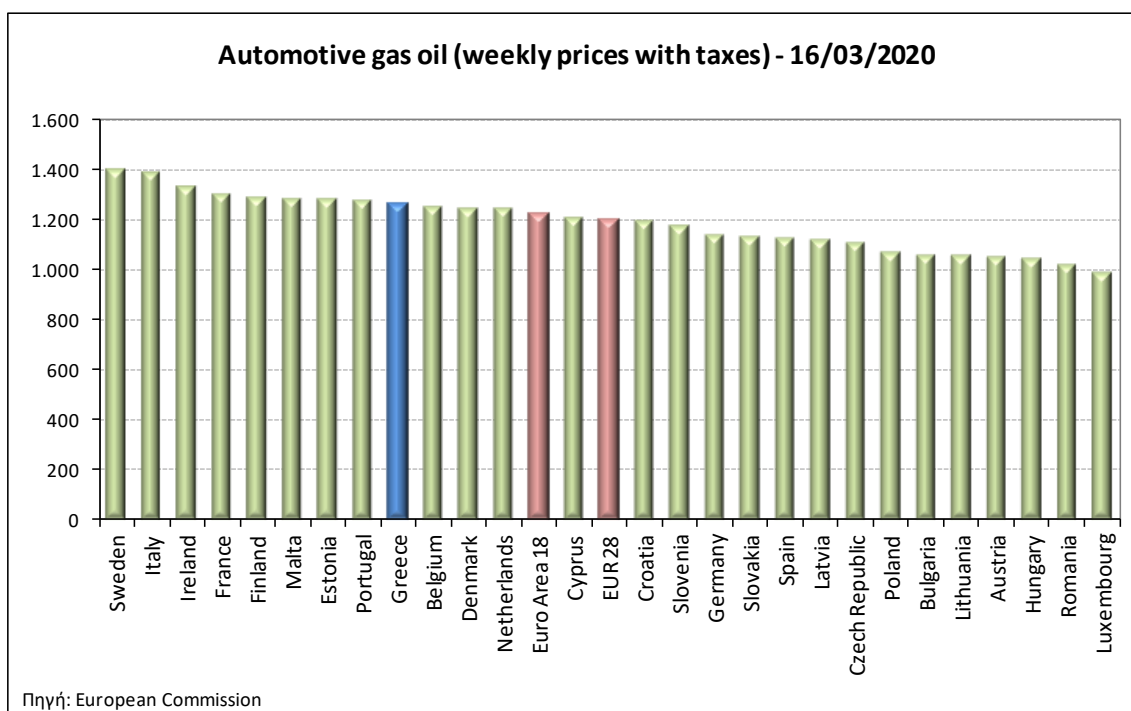
ΝΟΜΟΣ	ΜΕΣΗ ΚΑΤΩΤΑΤΗ ΜΕ ΦΠΑ	ΜΕΣΗ ΑΝΩΤΑΤΗ ΜΕ ΦΠΑ	ΔΙΑΜΕΣΟΣ ΤΙΜΗ
ΝΟΜΟΣ ΑΙΤΩΛΙΑΣ ΚΑΙ ΑΚΑΡΝΑΝΙΑΣ	0,943	1,009	0,976
ΝΟΜΟΣ ΑΡΓΟΛΙΔΟΣ	0,957	1,039	0,998
ΝΟΜΟΣ ΑΡΚΑΔΙΑΣ	0,946	0,996	0,971
ΝΟΜΟΣ ΑΡΤΗΣ	0,939	1,012	0,975
ΝΟΜΟΣ ΑΤΤΙΚΗΣ	0,936	1,068	1,002
ΝΟΜΟΣ ΑΧΑΪΑΣ	0,937	0,994	0,966
ΝΟΜΟΣ ΒΟΙΩΤΙΑΣ	0,945	1,031	0,988
ΝΟΜΟΣ ΓΡΕΒΕΝΩΝ	0,975	0,988	0,981
ΝΟΜΟΣ ΔΡΑΜΑΣ	0,950	0,991	0,970
ΝΟΜΟΣ ΔΩΔΕΚΑΝΗΣΟΥ	1,011	1,148	1,079
ΝΟΜΟΣ ΕΒΡΟΥ	0,955	1,022	0,989
ΝΟΜΟΣ ΕΥΒΟΙΑΣ	0,938	1,026	0,982
ΝΟΜΟΣ ΕΥΡΥΤΑΝΙΑΣ	1,005	1,029	1,017
ΝΟΜΟΣ ΖΑΚΥΝΘΟΥ	0,939	1,002	0,971
ΝΟΜΟΣ ΗΛΕΙΑΣ	0,952	1,031	0,991
ΝΟΜΟΣ ΗΜΑΘΙΑΣ	0,935	0,984	0,959
ΝΟΜΟΣ ΗΡΑΚΛΕΙΟΥ	0,974	1,051	1,013
ΝΟΜΟΣ ΘΕΣΠΡΩΤΙΑΣ	0,948	0,996	0,972
ΝΟΜΟΣ ΘΕΣΣΑΛΟΝΙΚΗΣ	0,948	1,008	0,978
ΝΟΜΟΣ ΙΩΑΝΝΙΝΩΝ	0,944	1,016	0,980

ΝΟΜΟΣ ΚΑΒΑΛΑΣ	0,939	0,996	0,968
ΝΟΜΟΣ ΚΑΡΔΙΤΣΗΣ	0,956	1,001	0,979
ΝΟΜΟΣ ΚΑΣΤΟΡΙΑΣ	0,969	1,015	0,992
ΝΟΜΟΣ ΚΕΡΚΥΡΑΣ	0,967	1,028	0,998
ΝΟΜΟΣ ΚΕΦΑΛΛΗΝΙΑΣ	0,988	1,046	1,017
ΝΟΜΟΣ ΚΙΛΚΙΣ	0,949	0,970	0,960
ΝΟΜΟΣ ΚΟΖΑΝΗΣ	0,950	0,991	0,971
ΝΟΜΟΣ ΚΟΡΙΝΘΙΑΣ	0,958	1,022	0,990
ΝΟΜΟΣ ΚΥΚΛΑΔΩΝ	1,039	1,155	1,097
ΝΟΜΟΣ ΛΑΚΩΝΙΑΣ	0,965	1,024	0,994
ΝΟΜΟΣ ΛΑΡΙΣΗΣ	0,935	1,013	0,974
ΝΟΜΟΣ ΛΑΣΙΘΙΟΥ	0,989	1,016	1,003
ΝΟΜΟΣ ΛΕΣΒΟΥ	0,969	1,078	1,024
ΝΟΜΟΣ ΛΕΥΚΑΔΟΣ	0,970	1,017	0,994
ΝΟΜΟΣ ΜΑΓΝΗΣΙΑΣ	0,941	1,048	0,995
ΝΟΜΟΣ ΜΕΣΣΗΝΙΑΣ	0,953	1,078	1,015
ΝΟΜΟΣ ΞΑΝΘΗΣ	0,944	0,978	0,961
ΝΟΜΟΣ ΠΕΛΛΗΣ	0,942	0,992	0,967
ΝΟΜΟΣ ΠΙΕΡΙΑΣ	0,941	1,001	0,971
ΝΟΜΟΣ ΠΡΕΒΕΖΗΣ	0,952	1,003	0,978
ΝΟΜΟΣ ΡΕΘΥΜΝΗΣ	0,998	1,039	1,018
ΝΟΜΟΣ ΡΟΔΟΠΗΣ	0,945	1,002	0,973
ΝΟΜΟΣ ΣΑΜΟΥ	0,995	1,060	1,027
ΝΟΜΟΣ ΣΕΡΡΩΝ	0,946	0,984	0,965
ΝΟΜΟΣ ΤΡΙΚΑΛΩΝ	0,949	1,002	0,976
ΝΟΜΟΣ ΦΘΙΩΤΙΔΟΣ	0,944	1,002	0,973
ΝΟΜΟΣ ΦΛΩΡΙΝΗΣ	0,954	0,979	0,967
ΝΟΜΟΣ ΦΩΚΙΔΟΣ	0,965	1,006	0,986
ΝΟΜΟΣ ΧΑΛΚΙΔΙΚΗΣ	0,943	1,007	0,975
ΝΟΜΟΣ ΧΑΝΙΩΝ	0,978	1,044	1,011
ΝΟΜΟΣ ΧΙΟΥ	0,958	1,050	1,004
ΣΤΑΘΜΙΣΜΕΝΟΣ Μ.Ο.*	0,949	1,031	0,990

* Μέσοι όροι ελάχιστων και μέγιστων τιμών χονδρικής όπως υποβάλλονται από τις εταιρείες εμπορίας στο Παρατηρητήριο Τιμών βάσει της ΚΥΑ 978/24-10-2011.
Η στάθμιση γίνεται βάσει των όγκων πωλήσεων έτους 2018 ανά τύπο καυσίμου και ανά νομό.

3. γ. Συγκριτικά στοιχεία με Ε.Ε.

Οι λιανικές τιμές πετρελαίου κίνησης με φόρους και προ φόρων στις 27 χώρες της Ε.Ε. για τις 16/03/2020 (τελευταία επίσημα στοιχεία) παρουσιάζονται συγκριτικά κατά φθίνουσα σειρά στα παρακάτω διαγράμματα:



Αναλυτικά στοιχεία για τις τιμές καυσίμων και τους φόρους στις 27 χώρες της Ε.Ε. παρουσιάζονται στην ιστοσελίδα της Ευρωπαϊκής Επιτροπής: http://ec.europa.eu/energy/observatory/oil/bulletin_en.htm

*Οι συγκρίσεις των τιμών μεταξύ των διαφόρων χωρών θα πρέπει να γίνονται με ιδιαίτερη προσοχή εξαιτίας των διαφορών στην ποιότητα των προϊόντων, στις πρακτικές μάρκετινγκ, στις δομές της αγοράς και στις καταναλωτικές συνήθειες που επικρατούν σε κάθε χώρα.

4. Πετρέλαιο Θέρμανσης (Κατ' οίκον)

4. α. Διαμόρφωση τιμής

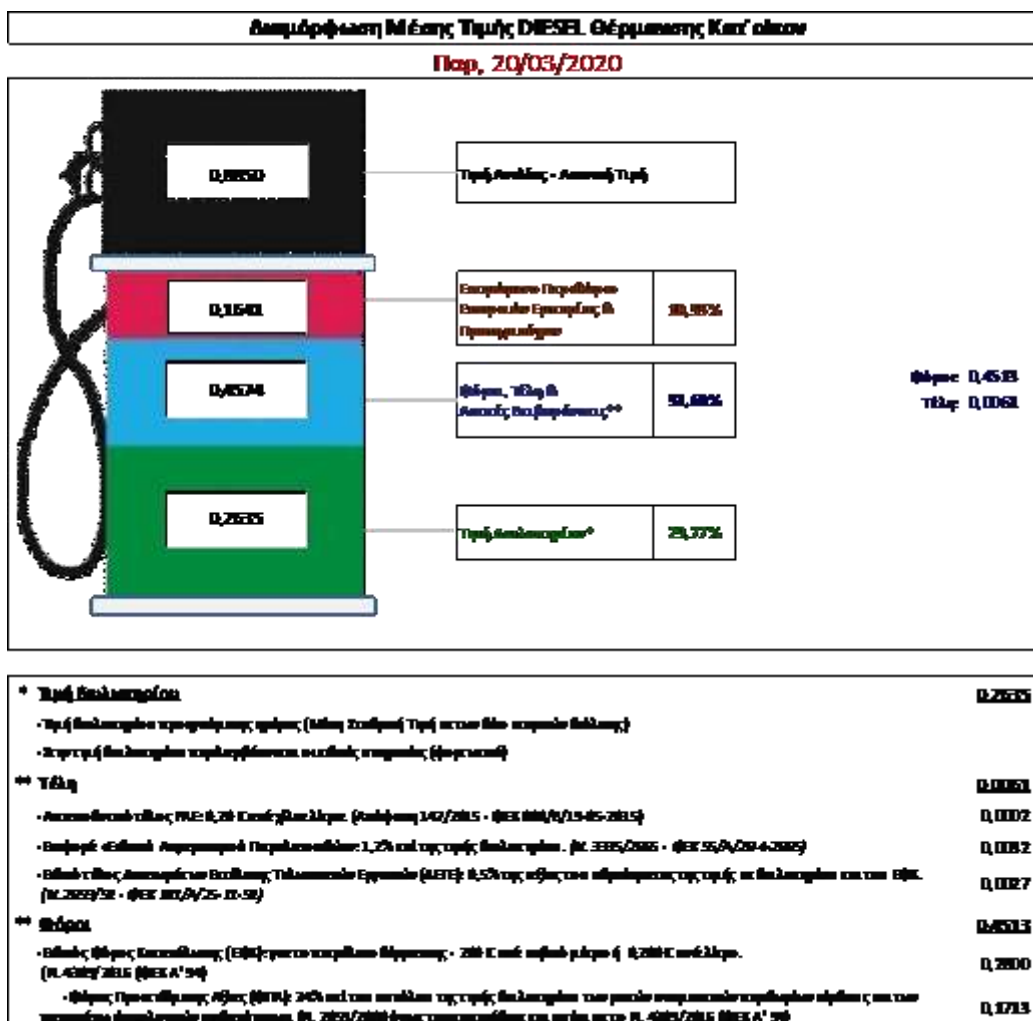
Η τιμή διυλιστηρίου του πετρελαίου θέρμανσης για την Πέμπτη 19/03/2020 διαμορφώθηκε στα 0,2635 € λίτρο. Σε σχέση με την τιμή διυλιστηρίου της προηγούμενης εβδομάδας (12/03/2020) σημειώθηκε μείωση κατά 0,0489 € ανά λίτρο (4,89 λεπτά).

Οι φόροι, τα τέλη και οι λοιπές επιβαρύνσεις αντιστοιχούν σε 0,4574€ ανά λίτρο.

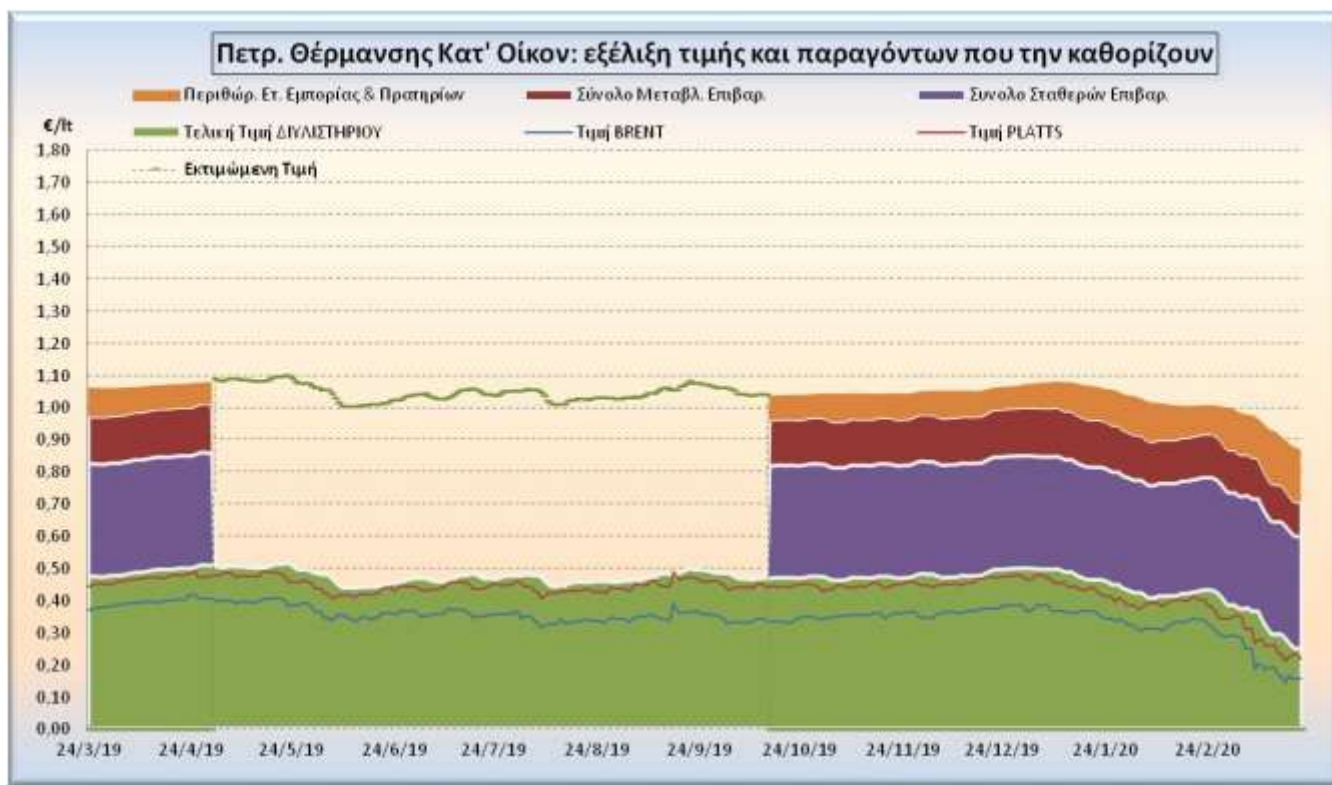
Η μέση τιμή λιανικής του πετρελαίου θέρμανσης (κατ' οίκον) για την Παρασκευή 20/03/2020 διαμορφώθηκε στο 0,8850€ ανά λίτρο. Σε σχέση με την τιμή της προηγούμενης εβδομάδας (13/03/2020) σημειώθηκε μείωση κατά 0,053 € ανά λίτρο (5,3 λεπτά).

Το εκτιμώμενο περιθώριο των πρατηριούχων και των εταιρειών εμπορίας υπολογίζεται κατά μέσο όρο στα 0,1641 € ανά λίτρο (16,41 λεπτά).

Η τελική τιμή λιανικής διαμορφώνεται από την τιμή διυλιστηρίου κατά 29,77%, από τους φόρους (σταθερούς και μεταβλητούς) κατά 51,68%, και από τα εκτιμώμενα περιθώρια των εταιρειών εμπορίας, των μεταφορέων υγρών καυσίμων και των πρατηρίων κατά 18,55% (βλ. παρακάτω πίνακα).



Η εξέλιξη των διεθνών τιμών Brent, Platts (HCIF/MED), των τιμών διυλιστηρίου, των τιμών λιανικής για το πετρέλαιο θέρμανσης κατ' οίκον , καθώς και των αντίστοιχων ενδεικτικών περιθωρίων εμπορίας για το διάστημα των τελευταίων 12 μηνών παρουσιάζονται στο ακόλουθο διάγραμμα:



4. β. Χονδρική Τιμή Πώλησης

Αναλυτικά, οι μέσες κατώτατες και ανώτατες τιμές χονδρικής, καθώς και η μέση τιμή ανά νομό παρουσιάζονται στον επόμενο πίνακα:

Μέσες Τιμές Χονδρικής Πώλησης Πετρελαίου Θέρμανσης (κατ' οίκον) ανά Νομό Παρασκευή 20 ΜΑΡΤΙΟΥ 2020

ΝΟΜΟΣ	ΜΕΣΗ ΚΑΤΩΤΑΤΗ ΜΕ ΦΠΑ	ΜΕΣΗ ΑΝΩΤΑΤΗ ΜΕ ΦΠΑ	ΔΙΑΜΕΣΟΣ ΤΙΜΗ
ΝΟΜΟΣ ΑΙΤΩΛΙΑΣ ΚΑΙ ΑΚΑΡΝΑΝΙΑΣ	0,696	0,736	0,716
ΝΟΜΟΣ ΑΡΓΟΛΙΔΟΣ	0,695	0,729	0,712
ΝΟΜΟΣ ΑΡΚΑΔΙΑΣ	0,689	0,732	0,710
ΝΟΜΟΣ ΑΡΤΗΣ	0,691	0,724	0,708
ΝΟΜΟΣ ΑΤΤΙΚΗΣ	0,686	0,748	0,717
ΝΟΜΟΣ ΑΧΑΪΑΣ	0,685	0,712	0,699
ΝΟΜΟΣ ΒΟΙΩΤΙΑΣ	0,690	0,726	0,708
ΝΟΜΟΣ ΓΡΕΒΕΝΩΝ	0,710	0,719	0,714
ΝΟΜΟΣ ΔΡΑΜΑΣ	0,693	0,717	0,705
ΝΟΜΟΣ ΔΩΔΕΚΑΝΗΣΟΥ	0,761	0,839	0,800
ΝΟΜΟΣ ΕΒΡΟΥ	0,699	0,728	0,714
ΝΟΜΟΣ ΕΥΒΟΙΑΣ	0,683	0,738	0,710
ΝΟΜΟΣ ΕΥΡΥΤΑΝΙΑΣ	0,739	0,751	0,745
ΝΟΜΟΣ ΖΑΚΥΝΘΟΥ	0,693	0,729	0,711
ΝΟΜΟΣ ΗΛΕΙΑΣ	0,697	0,749	0,723
ΝΟΜΟΣ ΗΜΑΘΙΑΣ	0,679	0,707	0,693

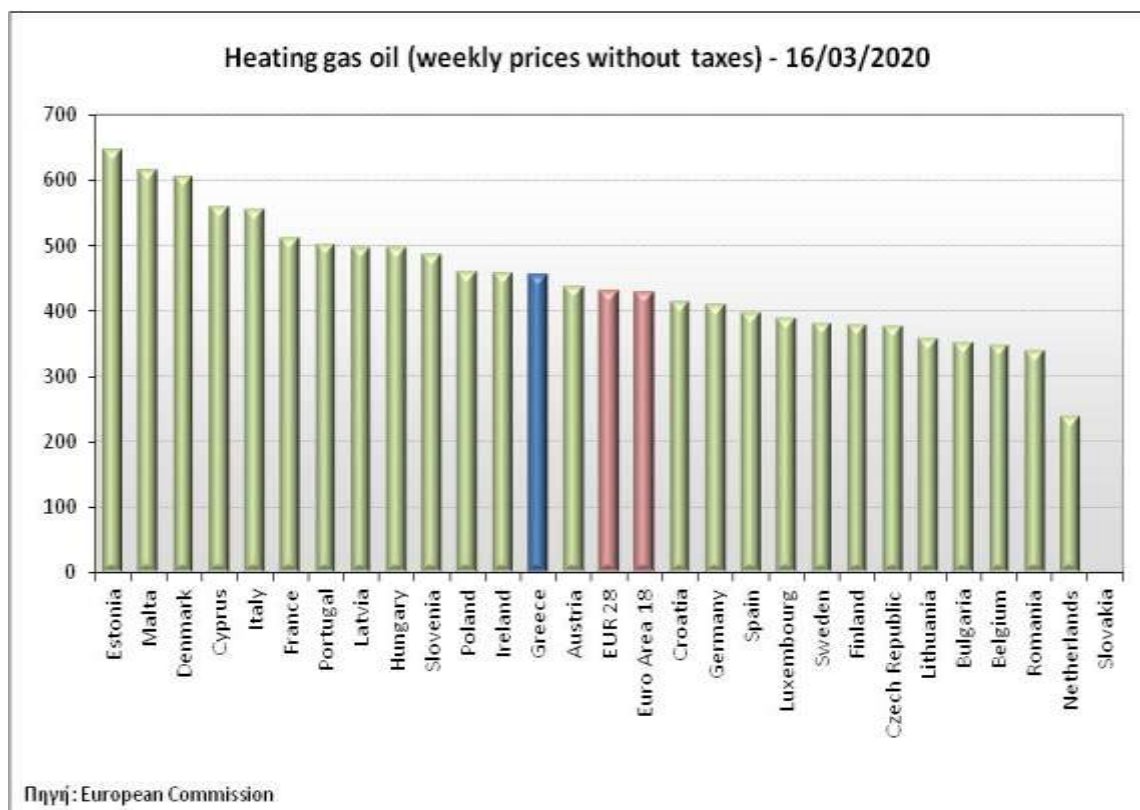
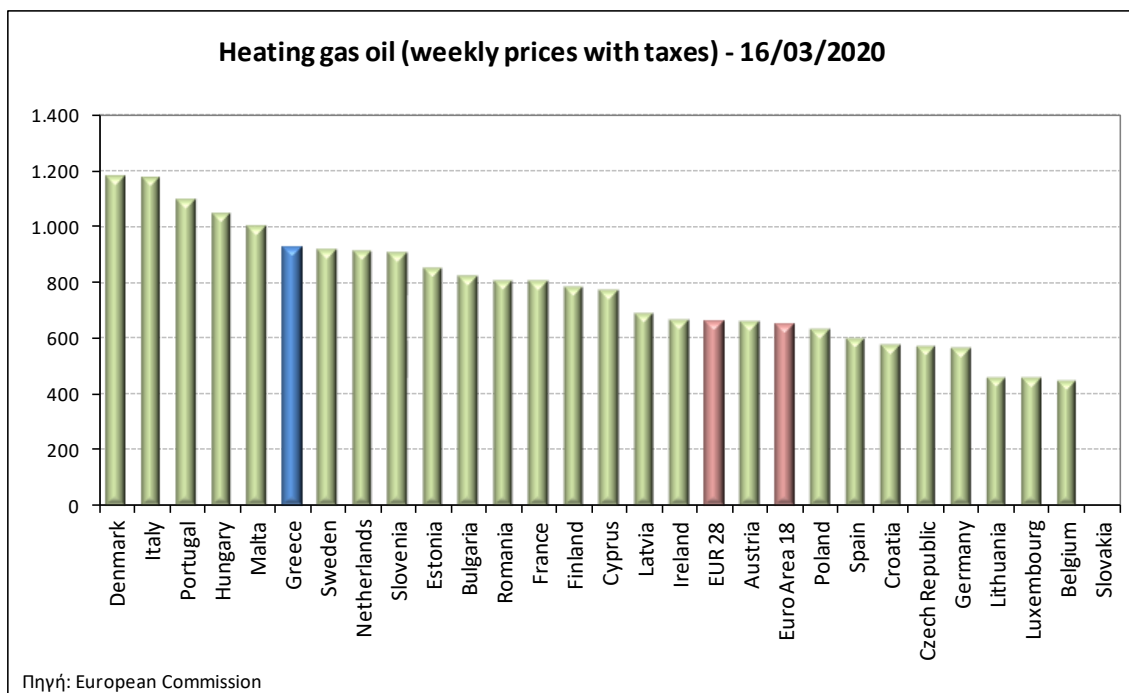
ΝΟΜΟΣ ΗΡΑΚΛΕΙΟΥ	0,717	0,769	0,743
ΝΟΜΟΣ ΘΕΣΠΡΩΤΙΑΣ	0,691	0,725	0,708
ΝΟΜΟΣ ΘΕΣΣΑΛΟΝΙΚΗΣ	0,686	0,721	0,703
ΝΟΜΟΣ ΙΩΑΝΝΙΝΩΝ	0,687	0,728	0,708
ΝΟΜΟΣ ΚΑΒΑΛΑΣ	0,688	0,729	0,708
ΝΟΜΟΣ ΚΑΡΔΙΤΣΗΣ	0,698	0,722	0,710
ΝΟΜΟΣ ΚΑΣΤΟΡΙΑΣ	0,701	0,726	0,713
ΝΟΜΟΣ ΚΕΡΚΥΡΑΣ	0,712	0,757	0,735
ΝΟΜΟΣ ΚΕΦΑΛΛΗΝΙΑΣ	0,737	0,766	0,752
ΝΟΜΟΣ ΚΙΛΚΙΣ	0,693	0,703	0,698
ΝΟΜΟΣ ΚΟΖΑΝΗΣ	0,691	0,716	0,704
ΝΟΜΟΣ ΚΟΡΙΝΘΙΑΣ	0,697	0,736	0,716
ΝΟΜΟΣ ΚΥΚΛΑΔΩΝ	0,773	0,845	0,809
ΝΟΜΟΣ ΛΑΚΩΝΙΑΣ	0,711	0,745	0,728
ΝΟΜΟΣ ΛΑΡΙΣΗΣ	0,684	0,724	0,704
ΝΟΜΟΣ ΛΑΣΙΘΙΟΥ	0,730	0,750	0,740
ΝΟΜΟΣ ΛΕΣΒΟΥ	0,729	0,791	0,760
ΝΟΜΟΣ ΛΕΥΚΑΔΟΣ	0,704	0,743	0,723
ΝΟΜΟΣ ΜΑΓΝΗΣΙΑΣ	0,686	0,752	0,719
ΝΟΜΟΣ ΜΕΣΣΗΝΙΑΣ	0,697	0,757	0,727
ΝΟΜΟΣ ΞΑΝΘΗΣ	0,693	0,709	0,701
ΝΟΜΟΣ ΠΕΛΛΗΣ	0,686	0,719	0,703
ΝΟΜΟΣ ΠΙΕΡΙΑΣ	0,685	0,731	0,708
ΝΟΜΟΣ ΠΡΕΒΕΖΗΣ	0,708	0,732	0,720
ΝΟΜΟΣ ΡΕΘΥΜΝΗΣ	0,734	0,759	0,746
ΝΟΜΟΣ ΡΟΔΟΠΗΣ	0,689	0,730	0,710
ΝΟΜΟΣ ΣΑΜΟΥ	0,751	0,792	0,771
ΝΟΜΟΣ ΣΕΡΡΩΝ	0,693	0,715	0,704
ΝΟΜΟΣ ΤΡΙΚΑΛΩΝ	0,694	0,723	0,708
ΝΟΜΟΣ ΦΘΙΩΤΙΔΟΣ	0,692	0,725	0,709
ΝΟΜΟΣ ΦΛΩΡΙΝΗΣ	0,699	0,714	0,707
ΝΟΜΟΣ ΦΩΚΙΔΟΣ	0,713	0,741	0,727
ΝΟΜΟΣ ΧΑΛΚΙΔΙΚΗΣ	0,687	0,712	0,699
ΝΟΜΟΣ ΧΑΝΙΩΝ	0,714	0,757	0,735
ΝΟΜΟΣ ΧΙΟΥ	0,711	0,734	0,723
ΣΤΑΘΜΙΣΜΕΝΟΣ Μ.Ο.	0,692	0,735	0,714

* Μέσοι όροι ελάχιστων και μέγιστων τιμών χονδρικής όπως υποβάλλονται από τις εταιρείες εμπορίας στο Παρατηρητήριο Τιμών βάσει της ΚΥΑ 978/24-10-2011.

** Η στάθμιση γίνεται βάσει των όγκων πωλήσεων ανά τύπο καυσίμου ανά νομό.

4. γ. Συγκριτικά στοιχεία με Ε.Ε.

Οι λιανικές τιμές πετρελαίου κίνησης με φόρους και προ φόρων στις 27 χώρες της Ε.Ε. για τις 16/03/2020 (τελευταία επίσημα στοιχεία) παρουσιάζονται συγκριτικά κατά φθίνουσα σειρά στα παρακάτω διαγράμματα:



Αναλυτικά στοιχεία για τις τιμές καυσίμων και τους φόρους στις 27 χώρες της Ε.Ε. παρουσιάζονται στην ιστοσελίδα της Ευρωπαϊκής Επιτροπής: http://ec.europa.eu/energy/observatory/oil/bulletin_en.htm

*Οι συγκρίσεις των τιμών μεταξύ των διαφόρων χωρών θα πρέπει να γίνονται με ιδιαίτερη προσοχή εξαιτίας των διαφορών στην ποιότητα των προϊόντων, στις πρακτικές μάρκετινγκ, στις δομές της αγοράς και στις καταναλωτικές συνήθειες που επικρατούν σε κάθε χώρα.