



ΕΛΛΗΝΙΚΗ ΔΗΜΟΚΡΑΤΙΑ

ΥΠΟΥΡΓΕΙΟ ΑΝΑΠΤΥΞΗΣ ΚΑΙ ΑΝΤΑΓΩΝΙΣΤΙΚΟΤΗΤΑΣ

ΓΕΝΙΚΗ Δ/ΝΣΗ ΠΡΟΣΤΑΣΙΑΣ ΚΑΤΑΝΑΛΩΤΗ

& ΕΠΟΠΤΕΙΑΣ ΤΗΣ ΑΓΟΡΑΣ

Δ/ΝΣΗ ΠΟΛΙΤΙΚΗΣ & ΕΝΗΜΕΡΩΣΗΣ ΚΑΤΑΝΑΛΩΤΗ

ΤΜΗΜΑ ΠΑΡΑΤΗΡΗΤΗΡΙΩΝ ΤΙΜΩΝ & ΤΙΜΟΛΗΨΙΩΝ

Αναρτητέο στο διαδίκτυο

Αθήνα, 25-02-2015

Αρ. Πρωτ.: 20984

ΕΒΔΟΜΑΔΙΑΙΟ ΔΕΛΤΙΟ ΕΠΙΣΚΟΠΗΣΗΣ ΤΙΜΩΝ ΚΑΥΣΙΜΩΝ

Παρασκευή, 20 Φεβρουαρίου 2015

1. Τιμές Παρατηρητηρίου Υγρών Καυσίμων

Οι λιανικές τιμές των υγρών καυσίμων (αμόλυβδη 95 οκτ., σούπερ αμόλυβδη 100 οκτ., σούπερ LRP, πετρέλαιο κίνησης, πετρέλαιο θέρμανσης κατ' οίκον και υγραέριο κίνησης) αναρτώνται αναλυτικά στην ιστοσελίδα του Παρατηρητηρίου Τιμών Υγρών Καυσίμων του Υπουργείου Ανάπτυξης και Ανταγωνιστικότητας www.fuelprices.gr, όπου παρουσιάζονται καθημερινά οι ελάχιστες, μέσες και μέγιστες τιμές σε όλους τους Νομούς της χώρας.

Μέσες τιμές λιανικής πώλησης καυσίμων για όλη την Ελλάδα

Παρασκευή, 20 Φεβρουαρίου 2015

Προϊόν	Μέση Τιμή
Αμόλυβδη 95 οκτ.	1,463
Αμόλυβδη 100 οκτ.	1,658
Super	1,624
Diesel Κίνησης	1,187
Diesel Θέρμανσης Κατ' οίκον	0,946
Υγραέριο κίνησης (Autogas)	0,768

* Η μέση τιμή πανελλαδικά υπολογίζεται από τον σταθμισμένο μέσο όρο με βάση τους όγκους πωλήσεων ανά τύπο καυσίμου ανά νομό.

** Δεν καταγράφεται κατανάλωση στο πετρέλαιο θέρμανσης για τη χρονική περίοδο 30/4 έως 15/10 κάθε έτους.

Στον παρακάτω πίνακα παρουσιάζονται οι μέσες τιμές λιανικής των υγρών καυσίμων ανά Νομό.

Μέσες τιμές λιανικής πώλησης καυσίμων ανά νομό
Παρασκευή, 20 Φεβρουαρίου 2015

ΝΟΜΟΣ	Αμόλυβδη 95 οκτ.	Αμόλυβδη 100 οκτ.	Super	Diesel Κίνησης	Diesel Θέρμανσης Κατ'οίκον	Υγραέριο κίνησης (Autogas)
ΝΟΜΟΣ ΑΤΤΙΚΗΣ	1,449	1,633	1,572	1,172	0,945	0,749
ΝΟΜΟΣ ΑΙΤΩΛΙΑΣ ΚΑΙ ΑΚΑΡΝΑΝΙΑΣ	1,483	1,719	1,635	1,201	0,959	0,803
ΝΟΜΟΣ ΑΡΓΟΛΙΔΟΣ	1,461	1,659	1,528	1,176	0,937	0,766
ΝΟΜΟΣ ΑΡΚΑΔΙΑΣ	1,486	1,698	1,648	1,195	0,952	0,779
ΝΟΜΟΣ ΑΡΤΗΣ	1,471	1,685		1,186	0,956	0,749
ΝΟΜΟΣ ΑΧΑΪΑΣ	1,460	1,678	1,661	1,187	0,953	0,775
ΝΟΜΟΣ ΒΟΙΩΤΙΑΣ	1,466	1,710	1,558	1,192	0,944	0,747
ΝΟΜΟΣ ΓΡΕΒΕΝΩΝ	1,488	1,748		1,206	0,971	0,780
ΝΟΜΟΣ ΔΡΑΜΑΣ	1,459	1,682		1,176	0,929	0,808
ΝΟΜΟΣ ΔΩΔΕΚΑΝΗΣΟΥ	1,552	1,750	1,723	1,228	0,972	0,851
ΝΟΜΟΣ ΕΒΡΟΥ	1,502	1,707	1,698	1,215	0,949	0,818
ΝΟΜΟΣ ΕΥΒΟΙΑΣ	1,464	1,653	1,611	1,184	0,941	0,753
ΝΟΜΟΣ ΕΥΡΥΤΑΝΙΑΣ	1,532	1,793	1,685	1,240		0,785
ΝΟΜΟΣ ΖΑΚΥΝΘΟΥ	1,459	1,593	1,709	1,169	0,946	0,809
ΝΟΜΟΣ ΗΛΕΙΑΣ	1,474	1,677	1,580	1,180	0,938	0,764
ΝΟΜΟΣ ΗΜΑΘΙΑΣ	1,434	1,640		1,167	0,933	0,734
ΝΟΜΟΣ ΗΡΑΚΛΕΙΟΥ	1,527	1,694		1,236	0,963	0,927
ΝΟΜΟΣ ΘΕΣΠΡΩΤΙΑΣ	1,473	1,733		1,198	0,946	0,763
ΝΟΜΟΣ ΘΕΣΣΑΛΟΝΙΚΗΣ	1,438	1,630	1,755	1,163	0,936	0,768
ΝΟΜΟΣ ΙΩΑΝΝΙΝΩΝ	1,452	1,790	1,691	1,195	0,927	0,725
ΝΟΜΟΣ ΚΑΒΑΛΑΣ	1,461	1,671	1,599	1,180	0,932	0,809
ΝΟΜΟΣ ΚΑΡΔΙΤΣΗΣ	1,452	1,636		1,175	0,934	0,705
ΝΟΜΟΣ ΚΑΣΤΟΡΙΑΣ	1,477	1,776		1,192	0,961	0,762
ΝΟΜΟΣ ΚΕΡΚΥΡΑΣ	1,514	1,725		1,233	1,009	0,826
ΝΟΜΟΣ ΚΕΦΑΛΛΗΝΙΑΣ	1,551	1,713		1,244	0,983	0,850
ΝΟΜΟΣ ΚΙΛΚΙΣ	1,468	1,766		1,188	0,939	0,757
ΝΟΜΟΣ ΚΟΖΑΝΗΣ	1,464	1,658		1,198	0,939	0,757
ΝΟΜΟΣ ΚΟΡΙΝΘΙΑΣ	1,465	1,657	1,531	1,186	0,945	0,730
ΝΟΜΟΣ ΚΥΚΛΑΔΩΝ	1,567	1,824	1,672	1,287	1,006	0,885
ΝΟΜΟΣ ΛΑΚΩΝΙΑΣ	1,469	1,652	1,563	1,185	0,951	0,744
ΝΟΜΟΣ ΛΑΡΙΣΗΣ	1,455	1,633	1,489	1,171	0,940	0,743
ΝΟΜΟΣ ΛΑΣΙΘΙΟΥ	1,559	1,759		1,248	0,985	0,889
ΝΟΜΟΣ ΛΕΣΒΟΥ	1,500	1,756	1,592	1,225	1,031	0,875
ΝΟΜΟΣ ΛΕΥΚΑΔΟΣ	1,476	1,689	1,540	1,190	0,967	0,727
ΝΟΜΟΣ ΜΑΓΝΗΣΙΑΣ	1,475	1,696		1,193	0,959	0,765
ΝΟΜΟΣ ΜΕΣΣΗΝΙΑΣ	1,481	1,691	1,678	1,184	0,976	0,797
ΝΟΜΟΣ ΞΑΝΘΗΣ	1,449	1,653	1,609	1,168	0,930	0,790
ΝΟΜΟΣ ΠΕΛΛΗΣ	1,449	1,605		1,163	0,916	0,732
ΝΟΜΟΣ ΠΙΕΡΙΑΣ	1,451	1,653		1,166	0,925	0,789
ΝΟΜΟΣ ΠΡΕΒΕΖΗΣ	1,461	1,644		1,182	0,964	0,729
ΝΟΜΟΣ ΡΕΘΥΜΝΗΣ	1,530	1,721		1,241	0,993	0,845
ΝΟΜΟΣ ΡΟΔΟΠΗΣ	1,462	1,662	1,599	1,176	0,934	0,783
ΝΟΜΟΣ ΣΑΜΟΥ	1,559	1,730	1,758	1,240		
ΝΟΜΟΣ ΣΕΡΡΩΝ	1,450	1,629	1,829	1,161	0,931	0,771
ΝΟΜΟΣ ΤΡΙΚΑΛΩΝ	1,458	1,631		1,186	0,924	0,716
ΝΟΜΟΣ ΦΘΙΩΤΙΔΟΣ	1,459	1,698	1,645	1,180	0,964	0,778
ΝΟΜΟΣ ΦΛΩΡΙΝΗΣ	1,476	1,711	1,880	1,205	0,971	0,766
ΝΟΜΟΣ ΦΩΚΙΔΟΣ	1,500	1,702	1,690	1,228	1,005	
ΝΟΜΟΣ ΧΑΛΚΙΔΙΚΗΣ	1,449	1,716		1,175	0,929	0,765
ΝΟΜΟΣ ΧΑΝΙΩΝ	1,514	1,732	1,559	1,235	0,972	0,964
ΝΟΜΟΣ ΧΙΟΥ	1,564	1,808	1,864	1,262	0,951	

2. Απλή Αμόλυβδη Βενζίνη 95 οκτανίων

2. α. Διαμόρφωση τιμής

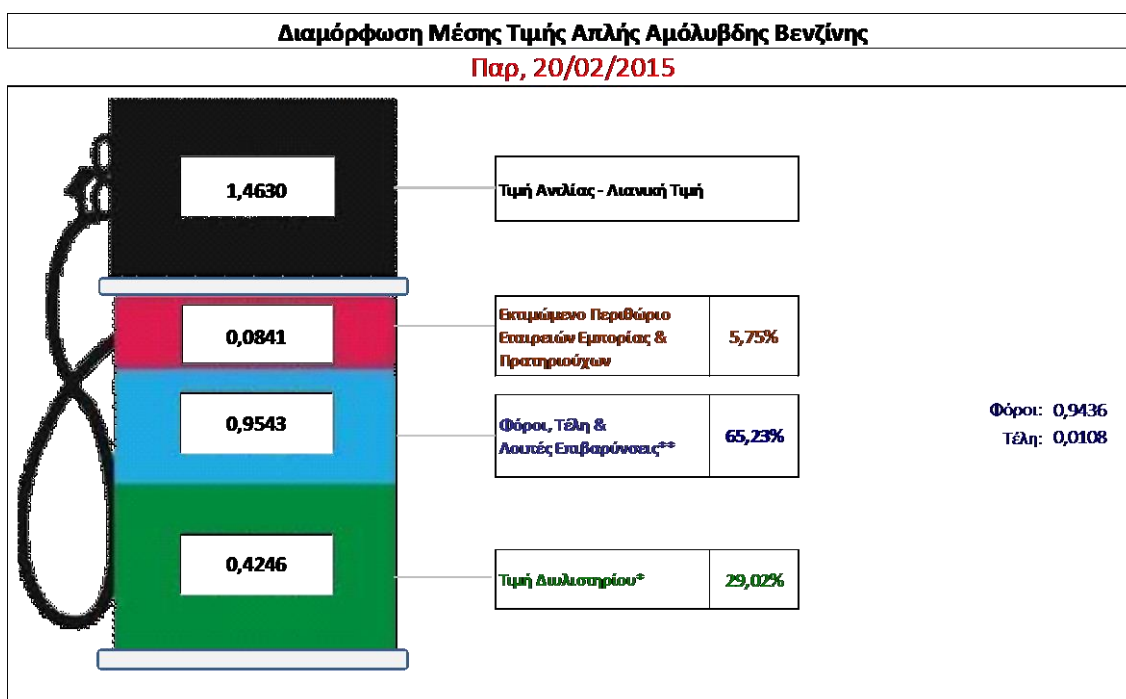
Η τιμή διυλιστηρίου της απλής αμόλυβδης βενζίνης 95 οκτανίων για την Πέμπτη 19/02/2015 διαμορφώθηκε στα 0,4246 € ανά λίτρο. Σε σχέση με την τιμή διυλιστηρίου της προηγούμενης εβδομάδας (12/02/2015) σημειώθηκε αύξηση κατά 0,0124 € ανά λίτρο (1,2 λεπτά).

Οι φόροι, τα τέλη και οι λοιπές επιβαρύνσεις αντιστοιχούν σε 0,9543 € ανά λίτρο.

Η μέση τιμή λιανικής της απλής αμόλυβδης βενζίνης 95 οκτανίων για την Παρασκευή 20/02/2015 διαμορφώθηκε στα 1,463 € ανά λίτρο. Σε σχέση με την τιμή της προηγούμενης εβδομάδας (13/02/2015) σημειώθηκε αύξηση κατά 0,019 € ανά λίτρο (1,9 λεπτά).

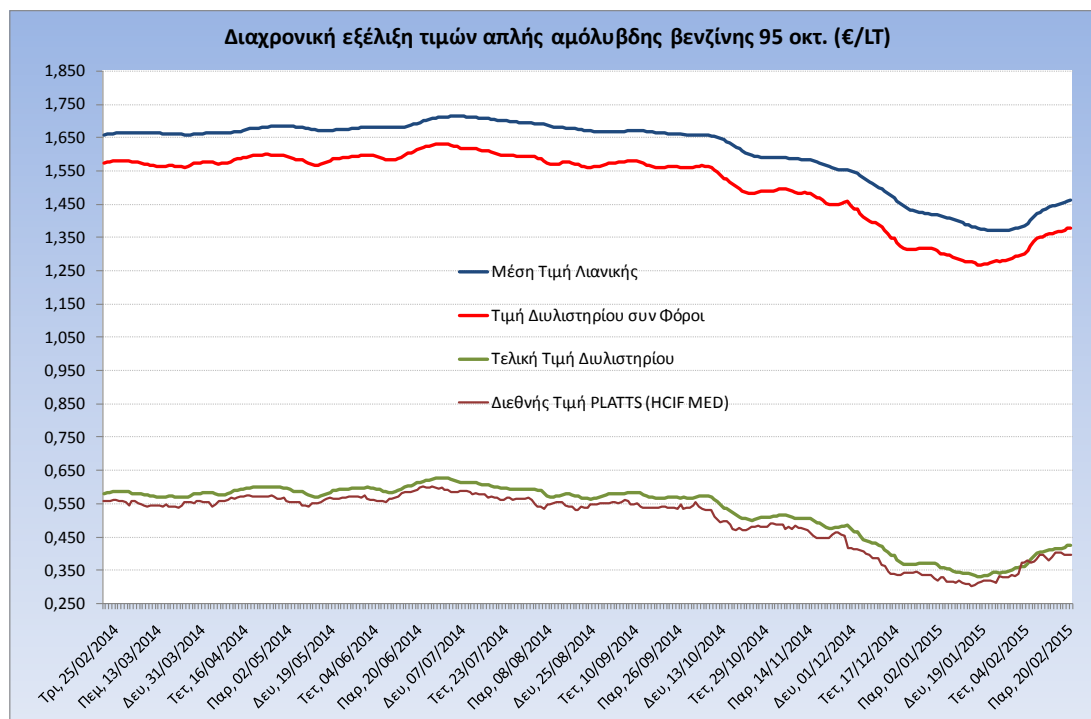
Το εκτιμώμενο περιθώριο των πρατηριούχων και των εταιρειών εμπορίας υπολογίζεται κατά μέσο όρο στα 0,0841 € ανά λίτρο (8,4 λεπτά).

Η τελική τιμή λιανικής διαμορφώνεται από την τιμή διυλιστηρίου κατά 29%, από τους φόρους (σταθερούς και μεταβλητούς) κατά 65,2%, και από τα εκτιμώμενα περιθώρια των εταιρειών εμπορίας, των μεταφορέων υγρών καυσίμων και των πρατηρίων κατά 5,8% (βλ. παρακάτω πίνακα).



* Τιμή διυλιστηρίου	0,4246
-Τιμή διυλιστηρίου προηγούμενης ημέρας (Μέση Σταθμική Τιμή εκ των δύο εταιρειών διύλισης)	
-Στην τιμή διυλιστηρίου περιλαμβάνονται οι ειδικές υπηρεσίες (φορτωτικά)	
** Τέλη	0,0108
-Αναποδοτικό τέλος ΡΑΕ: 0,21 € ανά χίλια λίτρα. (Απόφαση 101/2014 - ΦΕΚ 745/Β/26-03-2014)	0,0002
-Εισφορά «Ειδικού Λογαριασμού Πετρελαιοειδών»: 1,2% επί της τιμής διυλιστηρίου. (Ν. 3335/2005 - ΦΕΚ 95/Α/20-4-2005)	0,0051
-Ειδικό τέλος Δικαιωμάτων Εκτέλεσης Τελωνειακών Εργασιών (ΔΕΤΕ): 0,5% της αξίας του αθροίσματος της τιμής εκ διυλιστηρίου και του ΕΦΚ. (Ν. 2093/92 - ΦΕΚ 181/Α/25-11-92)	0,0055
** Φόροι	0,9436
-Ειδικός Φόρος Κατανάλωσης (ΕΦΚ): για την απλή αμόλυβδη βενζίνη - 670 € ανά κυβικό μέτρο ή 0,67 € ανά λίτρο. (Ν. 3845/2010 - ΦΕΚ 65/Α/6-3-2010)	0,6700
-Φόρος Προσθέμενης Αξίας (ΦΠΑ): 23% επί του συνόλου της τιμής διυλιστηρίου των μικτών ονομαστικών περιθωρίων κέρδους και των παραπάνω φορολογικών επιβαρύνσεων. (Ν. 3845/2010 - ΦΕΚ 65/Α/6-3-2010)	0,2736

Η εξέλιξη των διεθνών τιμών Platts (HCIF/MED), των τιμών διυλιστηρίου και των τιμών λιανικής της απλής αμόλυβδη βενζίνη 95 οκτ., καθώς και των αντίστοιχων ενδεικτικών περιθωρίων εμπορίας για το διάστημα των τελευταίων 12 μηνών παρουσιάζονται στο ακόλουθο διάγραμμα:



2. β. Χονδρική Τιμή Πώλησης

Ο μέσος όρος της χονδρικής τιμής πώλησης της απλής αμόλυβδη βενζίνης 95 οκτανίων από τις εταιρείες εμπορίας πετρελαιοειδών για την Παρασκευή 20/02/2015 ήταν 1,419 € ανά λίτρο.

Αναλυτικά, οι μέσες κατώτατες και ανώτατες τιμές χονδρικής, καθώς και η μέση τιμή ανά νομό παρουσιάζονται στον επόμενο πίνακα:

Μέσες Τιμές Χονδρικής Πώλησης Απλής Αμόλυβδη Βενζίνης ανά Νομό

Παρασκευή 20 Φεβρουαρίου 2015

ΝΟΜΟΣ	ΜΕΣΗ ΚΑΤΩΤΑΤΗ ΜΕ ΦΠΑ	ΜΕΣΗ ΑΝΩΤΑΤΗ ΜΕ ΦΠΑ	ΜΕΣΗ ΤΙΜΗ ΜΕ ΦΠΑ
ΝΟΜΟΣ ΑΙΤΩΛΙΑΣ ΚΑΙ ΑΚΑΡΝΑΝΙΑΣ	1,391	1,454	1,423
ΝΟΜΟΣ ΑΡΓΟΛΙΔΟΣ	1,392	1,431	1,411
ΝΟΜΟΣ ΑΡΚΑΔΙΑΣ	1,380	1,448	1,414
ΝΟΜΟΣ ΑΡΤΗΣ	1,404	1,437	1,420
ΝΟΜΟΣ ΑΤΤΙΚΗΣ	1,362	1,483	1,422
ΝΟΜΟΣ ΑΧΑΪΑΣ	1,373	1,432	1,402
ΝΟΜΟΣ ΒΟΙΩΤΙΑΣ	1,378	1,418	1,398
ΝΟΜΟΣ ΓΡΕΒΕΝΩΝ	1,399	1,422	1,411
ΝΟΜΟΣ ΔΡΑΜΑΣ	1,407	1,430	1,418
ΝΟΜΟΣ ΔΩΔΕΚΑΝΗΣΟΥ	1,370	1,484	1,427
ΝΟΜΟΣ ΕΒΡΟΥ	1,400	1,450	1,425

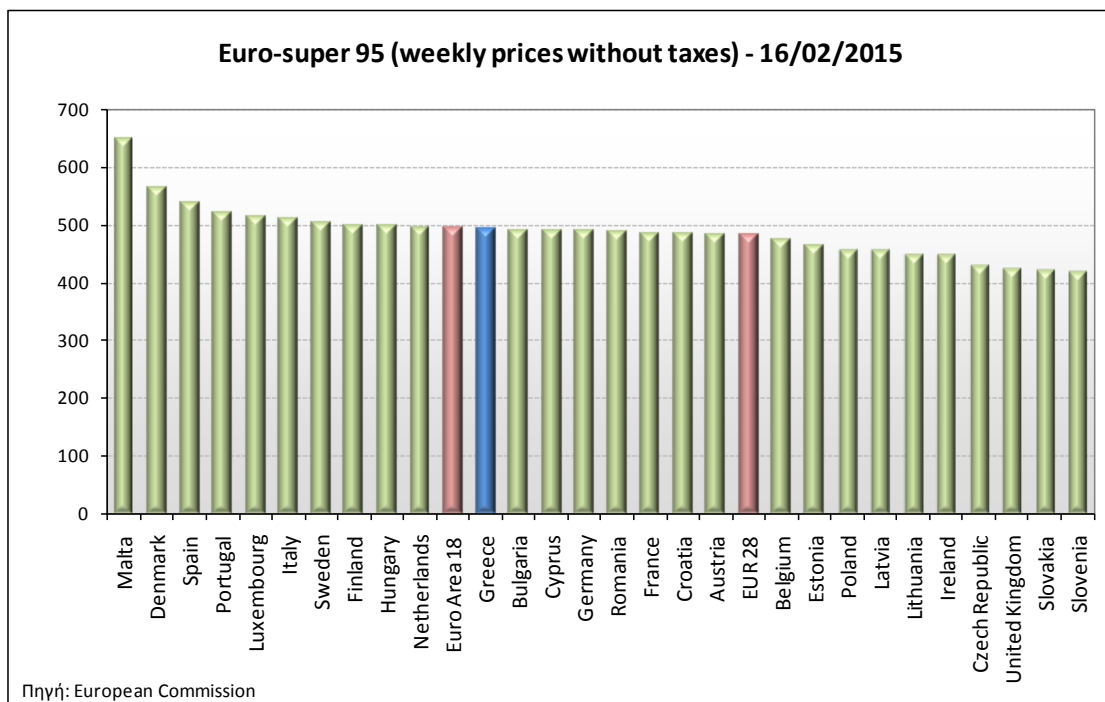
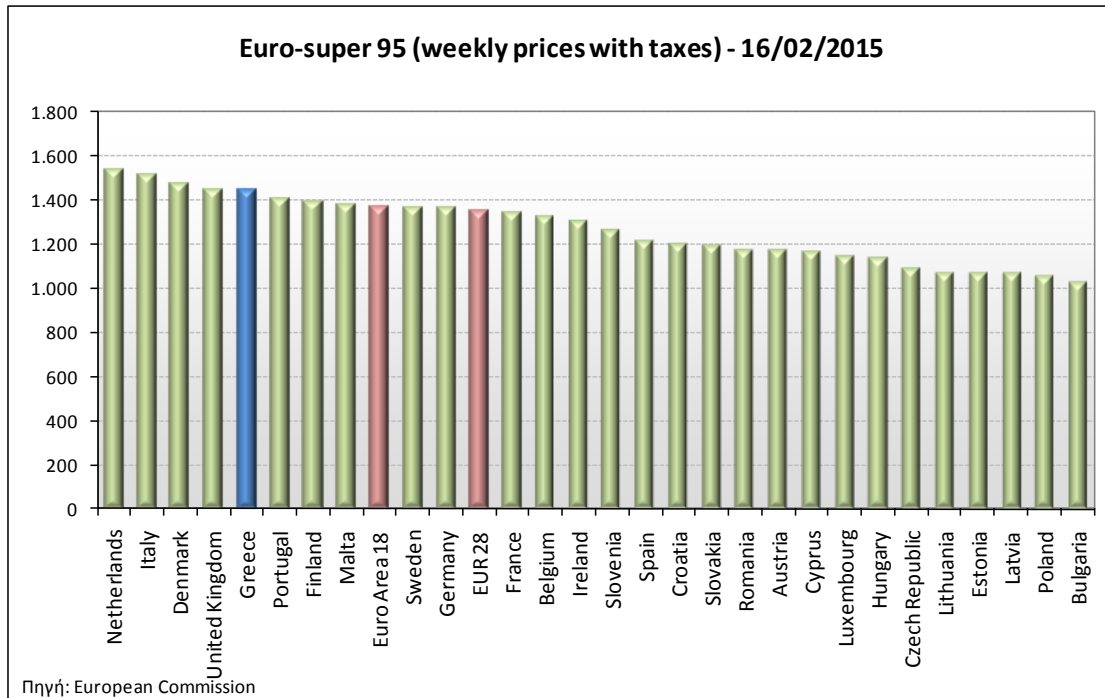
ΝΟΜΟΣ	ΜΕΣΗ ΚΑΤΩΤΑΤΗ ΜΕ ΦΠΑ	ΜΕΣΗ ΑΝΩΤΑΤΗ ΜΕ ΦΠΑ	ΜΕΣΗ ΤΙΜΗ ΜΕ ΦΠΑ
ΝΟΜΟΣ ΕΥΒΟΙΑΣ	1,403	1,465	1,434
ΝΟΜΟΣ ΕΥΡΥΤΑΝΙΑΣ	1,424	1,444	1,434
ΝΟΜΟΣ ΖΑΚΥΝΘΟΥ	1,411	1,437	1,424
ΝΟΜΟΣ ΗΛΕΙΑΣ	1,396	1,482	1,439
ΝΟΜΟΣ ΗΜΑΘΙΑΣ	1,385	1,434	1,410
ΝΟΜΟΣ ΗΡΑΚΛΕΙΟΥ	1,419	1,517	1,468
ΝΟΜΟΣ ΘΕΣΠΡΩΤΙΑΣ	1,390	1,442	1,416
ΝΟΜΟΣ ΘΕΣΣΑΛΟΝΙΚΗΣ	1,370	1,424	1,397
ΝΟΜΟΣ ΙΩΑΝΝΙΝΩΝ	1,383	1,448	1,415
ΝΟΜΟΣ ΚΑΒΑΛΑΣ	1,380	1,440	1,410
ΝΟΜΟΣ ΚΑΡΔΙΤΣΗΣ	1,384	1,431	1,407
ΝΟΜΟΣ ΚΑΣΤΟΡΙΑΣ	1,394	1,429	1,412
ΝΟΜΟΣ ΚΕΡΚΥΡΑΣ	1,406	1,467	1,437
ΝΟΜΟΣ ΚΕΦΑΛΛΗΝΙΑΣ	1,398	1,491	1,445
ΝΟΜΟΣ ΚΙΛΚΙΣ	1,394	1,439	1,417
ΝΟΜΟΣ ΚΟΖΑΝΗΣ	1,390	1,422	1,406
ΝΟΜΟΣ ΚΟΡΙΝΘΙΑΣ	1,377	1,426	1,402
ΝΟΜΟΣ ΚΥΚΛΑΔΩΝ	1,396	1,484	1,440
ΝΟΜΟΣ ΛΑΚΩΝΙΑΣ	1,388	1,459	1,423
ΝΟΜΟΣ ΛΑΡΙΣΗΣ	1,378	1,445	1,412
ΝΟΜΟΣ ΛΑΣΙΘΙΟΥ	1,427	1,495	1,461
ΝΟΜΟΣ ΛΕΣΒΟΥ	1,361	1,449	1,405
ΝΟΜΟΣ ΛΕΥΚΑΔΟΣ	1,407	1,437	1,422
ΝΟΜΟΣ ΜΑΓΝΗΣΙΑΣ	1,380	1,458	1,419
ΝΟΜΟΣ ΜΕΣΣΗΝΙΑΣ	1,397	1,474	1,436
ΝΟΜΟΣ ΞΑΝΘΗΣ	1,388	1,421	1,404
ΝΟΜΟΣ ΠΕΛΛΗΣ	1,382	1,432	1,407
ΝΟΜΟΣ ΠΙΕΡΙΑΣ	1,383	1,423	1,403
ΝΟΜΟΣ ΠΡΕΒΕΖΗΣ	1,403	1,444	1,424
ΝΟΜΟΣ ΡΕΘΥΜΝΗΣ	1,434	1,468	1,451
ΝΟΜΟΣ ΡΟΔΟΠΗΣ	1,384	1,441	1,413
ΝΟΜΟΣ ΣΑΜΟΥ	1,403	1,469	1,436
ΝΟΜΟΣ ΣΕΡΡΩΝ	1,383	1,415	1,399
ΝΟΜΟΣ ΤΡΙΚΑΛΩΝ	1,386	1,433	1,410
ΝΟΜΟΣ ΦΘΙΩΤΙΔΟΣ	1,379	1,430	1,404
ΝΟΜΟΣ ΦΛΩΡΙΝΗΣ	1,396	1,421	1,409
ΝΟΜΟΣ ΦΩΚΙΔΟΣ	1,410	1,428	1,419
ΝΟΜΟΣ ΧΑΛΚΙΔΙΚΗΣ	1,382	1,440	1,411
ΝΟΜΟΣ ΧΑΝΙΩΝ	1,427	1,492	1,460
ΝΟΜΟΣ ΧΙΟΥ	1,385	1,422	1,404
ΣΤΑΘΜΙΣΜΕΝΟΣ Μ.Ο.	1,377	1,461	1,419

* Μέσοι όροι ελάχιστων και μέγιστων τιμών χονδρικής όπως υποβάλλονται από τις εταιρείες εμπορίας στο Παρατηρητήριο Τιμών βάσει της ΚΥΑ 978/24-10-2011.

** Η στάθμιση γίνεται βάσει των όγκων πωλήσεων ανά τύπο καυσίμου ανά νομό.

2. γ. Συγκριτικά στοιχεία με Ε.Ε.

Οι λιανικές τιμές αμόλυβδης βενζίνης με φόρους και προ φόρων στις 28 χώρες της Ε.Ε. για τις 16/02/2015 (τελευταία επίσημα στοιχεία) παρουσιάζονται συγκριτικά κατά φθίνουσα σειρά στα παρακάτω διαγράμματα:



Αναλυτικά στοιχεία για τις τιμές καυσίμων και τους φόρους στις 28 χώρες της Ε.Ε. παρουσιάζονται στην ιστοσελίδα της Ευρωπαϊκής Επιτροπής:

*Οι συγκρίσεις των τιμών μεταξύ των διαφόρων χωρών θα πρέπει να γίνονται με ιδιαίτερη προσοχή εξαιτίας των διαφορών στην ποιότητα των προϊόντων, στις πρακτικές μάρκετινγκ, στις δομές της αγοράς και στις καταναλωτικές συνήθειες που επικρατούν σε κάθε χώρα.

3. Πετρέλαιο Κίνησης (Biodiesel)

3. α. Διαμόρφωση τιμής

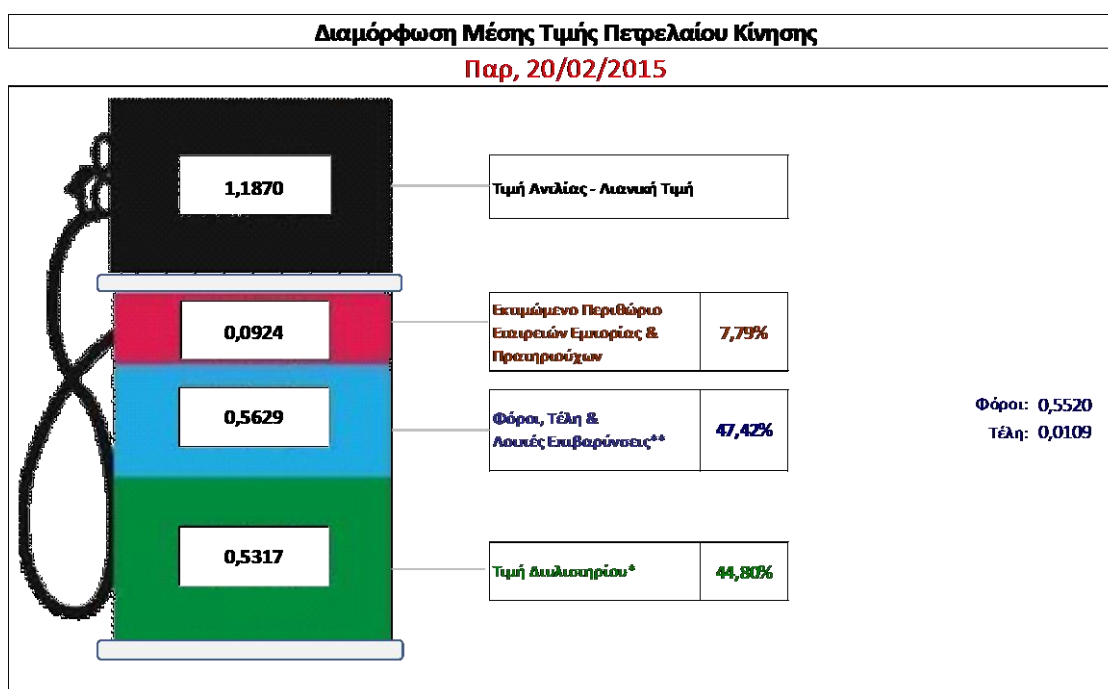
Η τιμή διυλιστηρίου του πετρελαίου κίνησης για την Πέμπτη 19/02/2015 διαμορφώθηκε στα 0,5317 € ανά λίτρο. Σε σχέση με την τιμή διυλιστηρίου της προηγούμενης εβδομάδας (12/02/2015) σημειώθηκε αύξηση κατά 0,0214 € ανά λίτρο (2,1 λεπτά).

Οι φόροι, τα τέλη και οι λοιπές επιβαρύνσεις αντιστοιχούν σε 0,5629 € ανά λίτρο.

Η μέση τιμή λιανικής του πετρελαίου κίνησης για την Παρασκευή 20/02/2015 διαμορφώθηκε στα 1,187 € ανά λίτρο. Σε σχέση με την τιμή της προηγούμενης εβδομάδας (13/02/2015) σημειώθηκε αύξηση κατά 0,023 € ανά λίτρο (2,3 λεπτά).

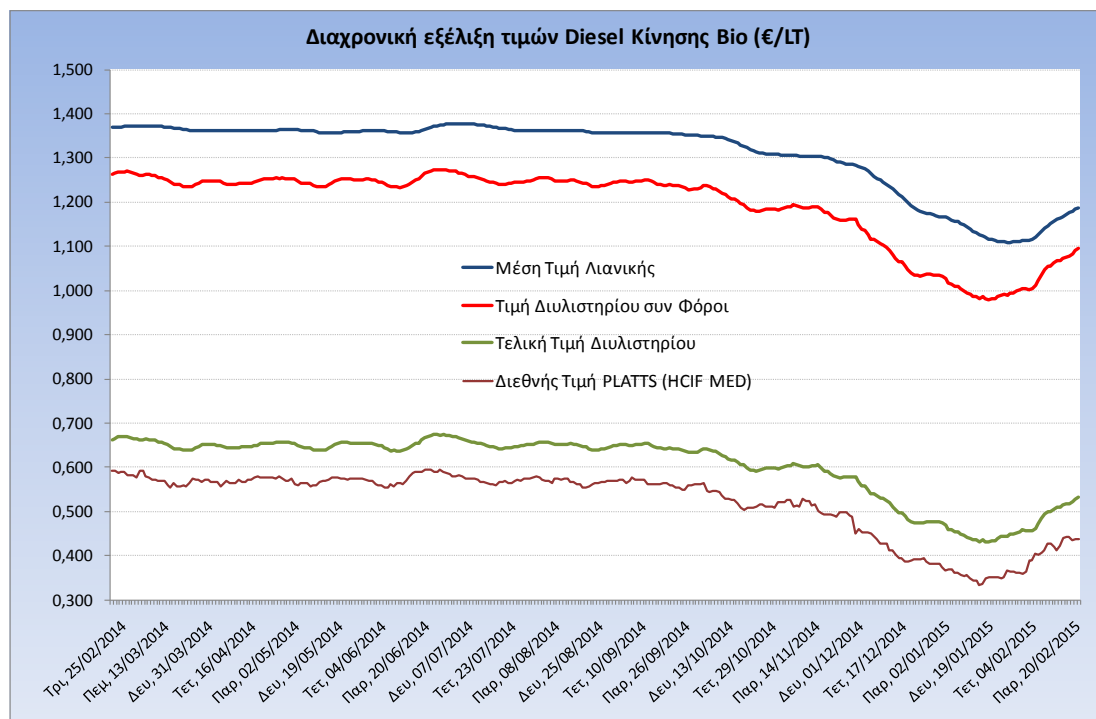
Το εκτιμώμενο περιθώριο των πρατηριούχων και των εταιρειών εμπορίας υπολογίζεται κατά μέσο όρο στα 0,0924 € ανά λίτρο (9,2 λεπτά).

Η τελική τιμή λιανικής διαμορφώνεται από την τιμή διυλιστηρίου κατά 44,8%, από τους φόρους (σταθερούς και μεταβλητούς) κατά 47,4%, και από τα εκτιμώμενα περιθώρια των εταιρειών εμπορίας, των μεταφορέων υγρών καυσίμων και των πρατηρίων κατά 7,8% (βλ. παρακάτω πίνακα).



* Τιμή διυλιστηρίου	0,5317
-Τιμή διυλιστηρίου προηγούμενης ημέρας (Μέση Σταθμική Τιμή εκ των δύο εταραιών δύλισης)	
-Στην τιμή διυλιστηρίου περιλαμβάνονται οι ειδικές υπηρεσίες (φορτωτικά)	
** Τέλη	0,0109
-Αναποδοτικό τέλος ΡΑΕ: 0,21 € ανά χλμ λίτρα. (Απόφαση 101/2014 - ΦΕΚ 745/Β/26-03-2014)	0,0002
-Εισφορά «Ειδικού Λογαριασμού Πετρελαιοειδών»: 1,2% επί της τιμής διυλιστηρίου. (Ν. 3335/2005 - ΦΕΚ 95/Α/20-4-2005)	0,0064
-Ειδικό τέλος Δικαιωμάτων Εκτέλεσης Τελωνειακών Εργασιών (ΔΕΤΕ): 0,5% της αξίας του αθροίσματος της τιμής εκ διυλιστηρίου και του ΕΦΚ. (Ν. 2093/92 - ΦΕΚ 181/Α/25-11-92)	0,0043
** Φόροι	0,5520
-Ειδικός Φόρος Κατανάλωσης (ΕΦΚ): για το πετρέλαιο κίνησης - 330 € ανά κυβικό μέτρο ή 0,330 € ανά λίτρο. (Ν. 4092/2012 (ΦΕΚ 220/Α/8-11-12)	0,3300
-Φόρος Προστιθέμενης Αξίας (ΦΠΑ): 23% επί του συνόλου της τιμής διυλιστηρίου των μικτών ονομαστικών περιθωρίων κέρδους και των παραπάνω φορολογικών επιβαρύνσεων. (Ν. 3845/2010 - ΦΕΚ 65/Α/6-3-2010)	0,2220

Η εξέλιξη των διεθνών τιμών Platts (HCIF/MED), των τιμών διυλιστηρίου και των τιμών λιανικής για το πετρέλαιο κίνησης, καθώς και των αντίστοιχων ενδεικτικών περιθωρίων εμπορίας για το διάστημα των τελευταίων 12 μηνών παρουσιάζονται στο ακόλουθο διάγραμμα:



3. β. Χονδρική Τιμή Πώλησης

Ο μέσος όρος της χονδρικής τιμής πώλησης του πετρελαίου κίνησης από τις εταιρείες εμπορίας πετρελαιοειδών για την Παρασκευή 20/02/2015 ήταν 1,136 € ανά λίτρο.

Αναλυτικά, οι μέσες κατώτατες και ανώτατες τιμές χονδρικής, καθώς και η μέση τιμή ανά νομό παρουσιάζονται στον επόμενο πίνακα:

Μέσες Τιμές Χονδρικής Πώλησης Πετρελαίου Κίνησης ανά Νομό

Παρασκευή 20 Φεβρουαρίου 2015

ΝΟΜΟΣ	ΜΕΣΗ ΚΑΤΩΤΑΤΗ ΜΕ ΦΠΑ	ΜΕΣΗ ΑΝΩΤΑΤΗ ΜΕ ΦΠΑ	ΜΕΣΗ ΤΙΜΗ ΜΕ ΦΠΑ
ΝΟΜΟΣ ΑΙΤΩΛΙΑΣ ΚΑΙ ΑΚΑΡΝΑΝΙΑΣ	1,111	1,169	1,140
ΝΟΜΟΣ ΑΡΓΟΛΙΔΟΣ	1,107	1,157	1,132
ΝΟΜΟΣ ΑΡΚΑΔΙΑΣ	1,106	1,167	1,137
ΝΟΜΟΣ ΑΡΤΗΣ	1,114	1,156	1,135
ΝΟΜΟΣ ΑΤΤΙΚΗΣ	1,077	1,199	1,138
ΝΟΜΟΣ ΑΧΑΪΑΣ	1,092	1,145	1,118
ΝΟΜΟΣ ΒΟΙΩΤΙΑΣ	1,090	1,159	1,125
ΝΟΜΟΣ ΓΡΕΒΕΝΩΝ	1,115	1,141	1,128
ΝΟΜΟΣ ΔΡΑΜΑΣ	1,116	1,147	1,132
ΝΟΜΟΣ ΔΩΔΕΚΑΝΗΣΟΥ	1,094	1,189	1,142
ΝΟΜΟΣ ΕΒΡΟΥ	1,044	1,178	1,111

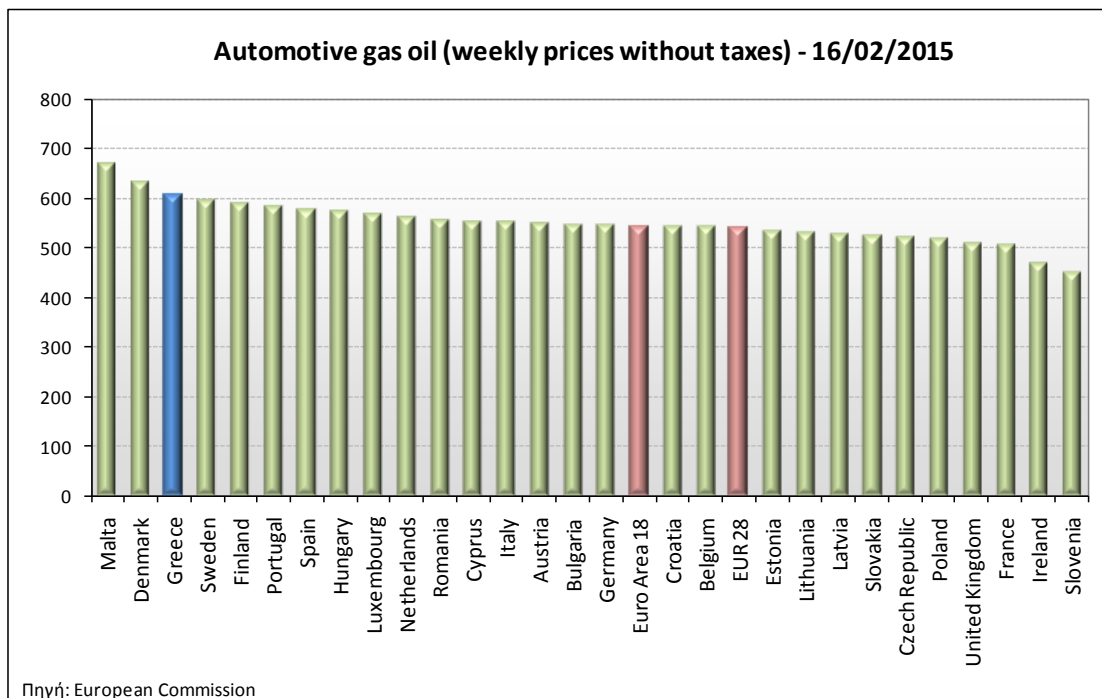
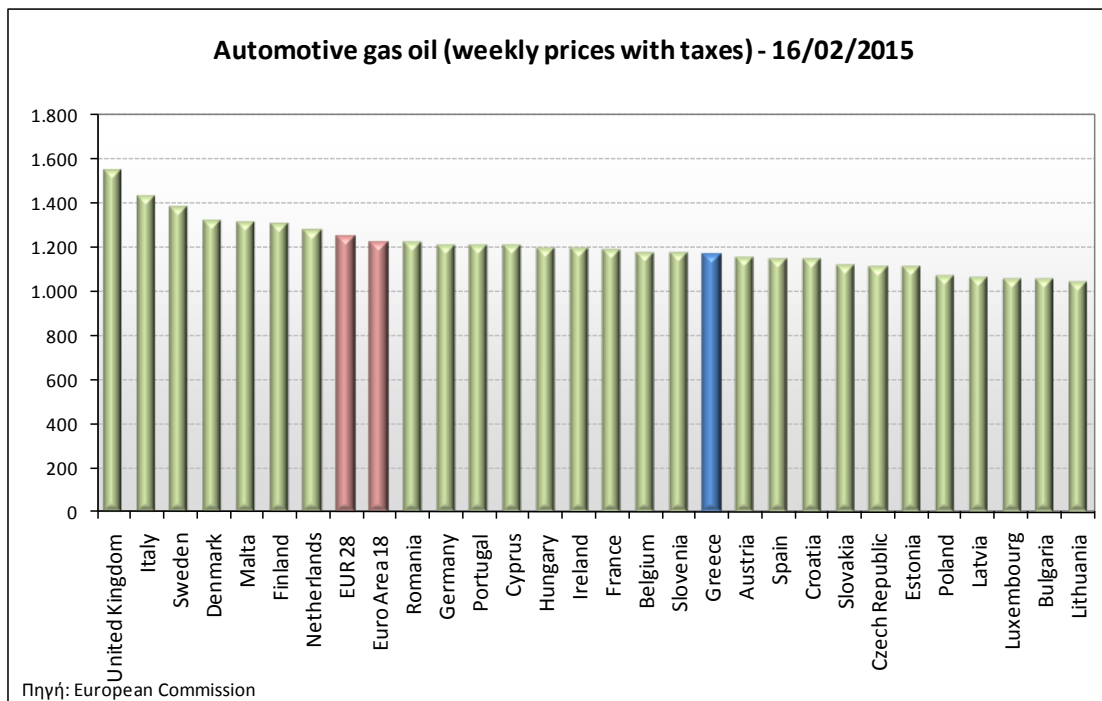
ΝΟΜΟΣ	ΜΕΣΗ ΚΑΤΩΤΑΤΗ ΜΕ ΦΠΑ	ΜΕΣΗ ΑΝΩΤΑΤΗ ΜΕ ΦΠΑ	ΜΕΣΗ ΤΙΜΗ ΜΕ ΦΠΑ
ΝΟΜΟΣ ΕΥΒΟΙΑΣ	1,116	1,184	1,150
ΝΟΜΟΣ ΕΥΡΥΤΑΝΙΑΣ	1,147	1,157	1,152
ΝΟΜΟΣ ΖΑΚΥΝΘΟΥ	1,125	1,154	1,140
ΝΟΜΟΣ ΗΛΕΙΑΣ	1,107	1,188	1,147
ΝΟΜΟΣ ΗΜΑΘΙΑΣ	1,102	1,148	1,125
ΝΟΜΟΣ ΗΡΑΚΛΕΙΟΥ	1,130	1,214	1,172
ΝΟΜΟΣ ΘΕΣΠΡΩΤΙΑΣ	1,105	1,161	1,133
ΝΟΜΟΣ ΘΕΣΣΑΛΟΝΙΚΗΣ	1,086	1,182	1,134
ΝΟΜΟΣ ΙΩΑΝΝΙΝΩΝ	1,096	1,178	1,137
ΝΟΜΟΣ ΚΑΒΑΛΑΣ	1,098	1,155	1,126
ΝΟΜΟΣ ΚΑΡΔΙΤΣΗΣ	1,102	1,164	1,133
ΝΟΜΟΣ ΚΑΣΤΟΡΙΑΣ	1,106	1,150	1,128
ΝΟΜΟΣ ΚΕΡΚΥΡΑΣ	1,133	1,184	1,159
ΝΟΜΟΣ ΚΕΦΑΛΛΗΝΙΑΣ	1,120	1,232	1,176
ΝΟΜΟΣ ΚΙΛΚΙΣ	1,096	1,151	1,123
ΝΟΜΟΣ ΚΟΖΑΝΗΣ	1,103	1,149	1,126
ΝΟΜΟΣ ΚΟΡΙΝΘΙΑΣ	1,090	1,154	1,122
ΝΟΜΟΣ ΚΥΚΛΑΔΩΝ	1,121	1,193	1,157
ΝΟΜΟΣ ΛΑΚΩΝΙΑΣ	1,097	1,184	1,141
ΝΟΜΟΣ ΛΑΡΙΣΗΣ	1,095	1,157	1,126
ΝΟΜΟΣ ΛΑΣΙΘΙΟΥ	1,141	1,182	1,162
ΝΟΜΟΣ ΛΕΣΒΟΥ	1,085	1,173	1,129
ΝΟΜΟΣ ΛΕΥΚΑΔΟΣ	1,123	1,157	1,140
ΝΟΜΟΣ ΜΑΓΝΗΣΙΑΣ	1,096	1,175	1,135
ΝΟΜΟΣ ΜΕΣΣΗΝΙΑΣ	1,109	1,176	1,142
ΝΟΜΟΣ ΞΑΝΘΗΣ	1,102	1,140	1,121
ΝΟΜΟΣ ΠΕΛΛΗΣ	1,098	1,149	1,124
ΝΟΜΟΣ ΠΙΕΡΙΑΣ	1,101	1,135	1,118
ΝΟΜΟΣ ΠΡΕΒΕΖΗΣ	1,114	1,157	1,135
ΝΟΜΟΣ ΡΕΘΥΜΝΗΣ	1,148	1,184	1,166
ΝΟΜΟΣ ΡΟΔΟΠΗΣ	1,098	1,159	1,128
ΝΟΜΟΣ ΣΑΜΟΥ	1,122	1,173	1,147
ΝΟΜΟΣ ΣΕΡΡΩΝ	1,098	1,127	1,112
ΝΟΜΟΣ ΤΡΙΚΑΛΩΝ	1,102	1,146	1,124
ΝΟΜΟΣ ΦΘΙΩΤΙΔΟΣ	1,101	1,146	1,124
ΝΟΜΟΣ ΦΛΩΡΙΝΗΣ	1,119	1,148	1,134
ΝΟΜΟΣ ΦΩΚΙΔΟΣ	1,121	1,151	1,136
ΝΟΜΟΣ ΧΑΛΚΙΔΙΚΗΣ	1,096	1,163	1,130
ΝΟΜΟΣ ΧΑΝΙΩΝ	1,142	1,210	1,176
ΝΟΜΟΣ ΧΙΟΥ	1,111	1,148	1,130
ΣΤΑΘΜΙΣΜΕΝΟΣ Μ.Ο.	1,097	1,174	1,136

* Μέσοι όροι ελάχιστων και μέγιστων τιμών χονδρικής όπως υποβάλλονται από τις εταιρείες εμπορίας στο Παρατηρητήριο Τιμών βάσει της ΚΥΑ 978/24-10-2011.

** Η στάθμιση γίνεται βάσει των όγκων πωλήσεων ανά τύπο καυσίμου ανά νομό.

3. γ. Συγκριτικά στοιχεία με Ε.Ε.

Οι λιανικές τιμές πετρελαίου κίνησης με φόρους και προ φόρων στις 28 χώρες της Ε.Ε. για τις 16/02/2015 (τελευταία επίσημα στοιχεία) παρουσιάζονται συγκριτικά κατά φθίνουσα σειρά στα παρακάτω διαγράμματα:



Αναλυτικά στοιχεία για τις τιμές καυσίμων και τους φόρους στις 28 χώρες της Ε.Ε. παρουσιάζονται στην ιστοσελίδα της Ευρωπαϊκής Επιτροπής: http://ec.europa.eu/energy/observatory/oil/bulletin_en.htm

*Οι συγκρίσεις των τιμών μεταξύ των διαφόρων χωρών θα πρέπει να γίνονται με ιδιαίτερη προσοχή εξαιτίας των διαφορών στην ποιότητα των προϊόντων, στις πρακτικές μάρκετινγκ, στις δομές της αγοράς και στις καταναλωτικές συνήθειες που επικρατούν σε κάθε χώρα.

4. Πετρέλαιο Θέρμανσης (Κατ'οίκον)

4. α. Διαμόρφωση τιμής

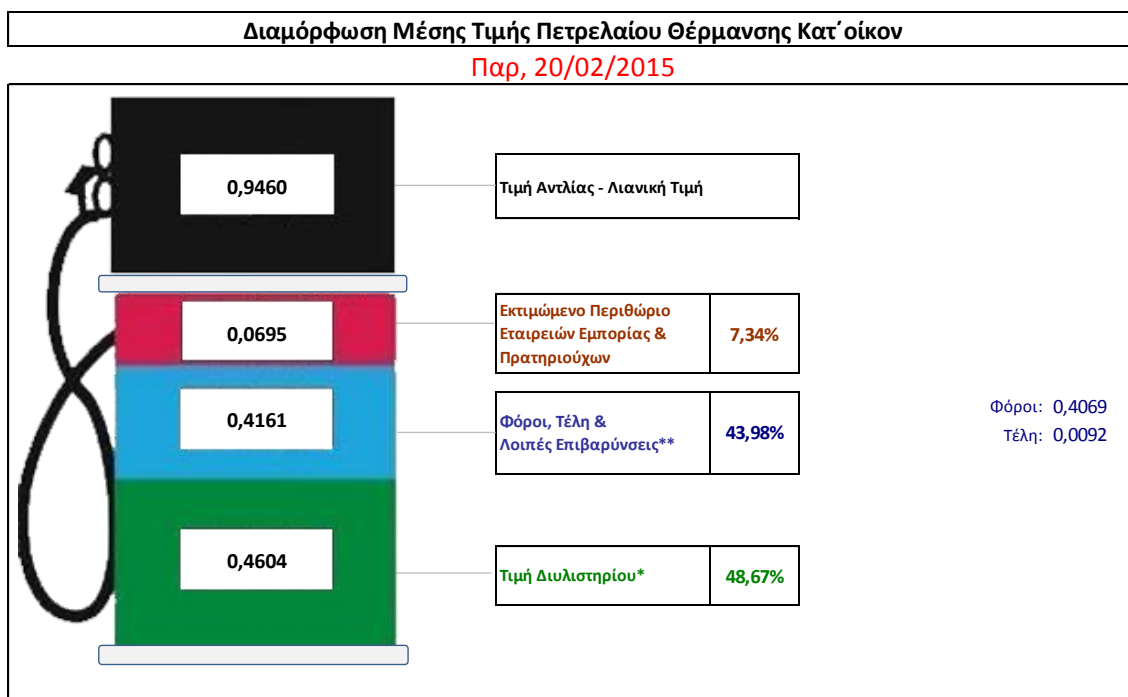
Η τιμή διυλιστηρίου του πετρελαίου θέρμανσης για την Πέμπτη 19/02/2015 διαμορφώθηκε στα 0,4604 € ανά λίτρο. Σε σχέση με την τιμή διυλιστηρίου της προηγούμενης εβδομάδας (12/02/2015) σημειώθηκε αύξηση κατά 0,02 € ανά λίτρο (2 λεπτά).

Οι φόροι, τα τέλη και οι λοιπές επιβαρύνσεις αντιστοιχούν σε 0,4161 € ανά λίτρο.

Η μέση τιμή λιανικής του πετρελαίου θέρμανσης (κατ'οίκον) για την Παρασκευή 20/02/2015 διαμορφώθηκε στα 0,946 € ανά λίτρο. Σε σχέση με την τιμή της προηγούμενης εβδομάδας (13/02/2015) σημειώθηκε αύξηση κατά 0,024 € ανά λίτρο (2,4 λεπτά).

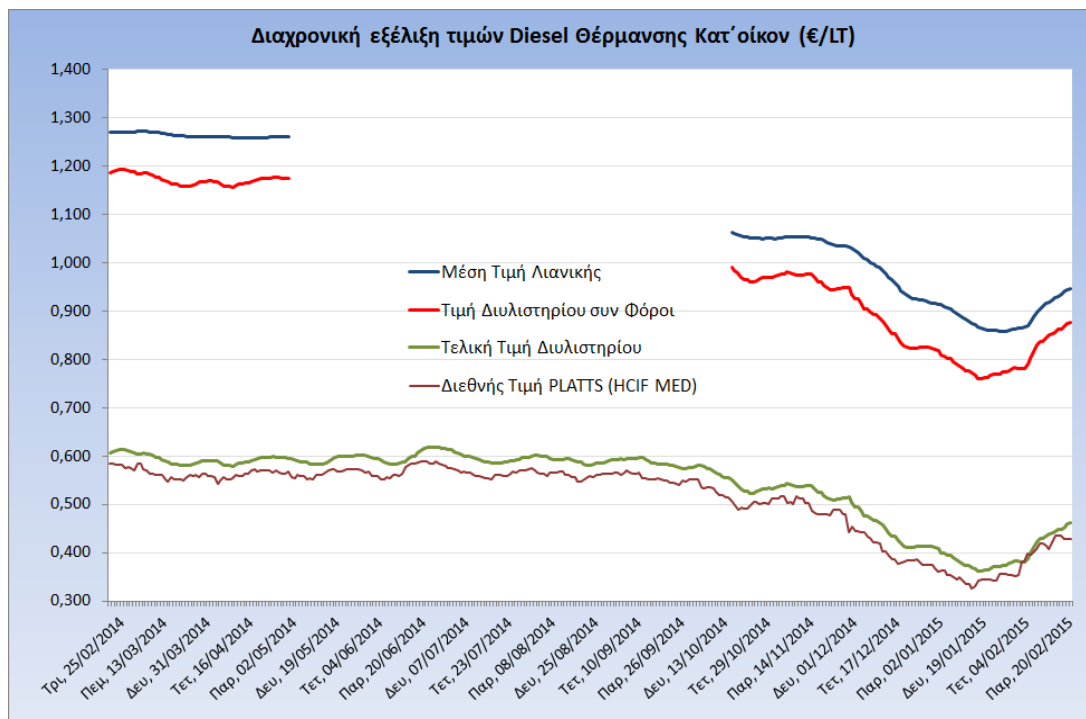
Το εκτιμώμενο περιθώριο των πρατηριούχων και των εταιρειών εμπορίας υπολογίζεται κατά μέσο όρο στα 0,0695 € ανά λίτρο (6,9 λεπτά).

Η τελική τιμή λιανικής διαμορφώνεται από την τιμή διυλιστηρίου κατά 48,7%, από τους φόρους (σταθερούς και μεταβλητούς) κατά 44%, και από τα εκτιμώμενα περιθώρια των εταιρειών εμπορίας, των μεταφορέων υγρών καυσίμων και των πρατηρίων κατά 7,3% (βλ. παρακάτω πίνακα).



* Τιμή διυλιστηρίου	0,4604
-Τιμή διυλιστηρίου προηγούμενης ημέρας (Μέση Σταθμική Τιμή εκ των δύο εταιρειών διύλισης)	
-Στην τιμή διυλιστηρίου περιλαμβάνονται οι ειδικές υπηρεσίες (φορτωτικά)	
** Τέλη	0,0092
-Ανταποδοτικό τέλος ΡΑΕ: 0,21 € ανά χιλία λίτρα. (Απόφαση 101/2014 - ΦΕΚ 745/Β/26-03-2014)	
-Εισφορά «Ειδικού Λογαριασμού Πετρελαιοειδών»: 1,2% επί της τιμής διυλιστηρίου. (Ν. 3335/2005 - ΦΕΚ 95/Α/20-4-2005)	
-Ειδικό τέλος Δικαιωμάτων Εκτέλεσης Τελωνειακών Εργασιών (ΔΕΤΕ): 0,5% της αξίας του αθροίσματος της τιμής εκ διυλιστηρίου και του ΕΦΚ. (Ν. 2093/92 - ΦΕΚ 181/Α/25-11-92)	
** Φόροι	0,4069
-Ειδικός Φόρος Κατανάλωσης (ΕΦΚ): για το πετρέλαιο θέρμανσης - 230 € ανά κυβικό μέτρο ή 0,230 € ανά λίτρο. (Ν. 4092/2012 (ΦΕΚ 220/Α/8-11-12)	
-Φόρος Προστιθέμενης Αξίας (ΦΠΑ): 23% επί του συνόλου της τιμής διυλιστηρίου των μικτών ονομαστικών περιθωρίων κέρδους και των παραπάνω φορολογικών επιβαρύνσεων. (Ν. 3845/2010 - ΦΕΚ 65/Α/6-3-2010)	

Η εξέλιξη των διεθνών τιμών Platts (HCIF/MED), των τιμών διυλιστηρίου και των τιμών λιανικής για το πετρέλαιο θέρμανσης (κατ' οίκον), καθώς και των αντίστοιχων ενδεικτικών περιθωρίων εμπορίας για το διάστημα των τελευταίων 12 μηνών παρουσιάζονται στο ακόλουθο διάγραμμα:



* Δεν καταγράφεται κατανάλωση στο πετρέλαιο θέρμανσης για τη χρονική περίοδο 30/4 έως 15/10 κάθε έτους.

4. β. Χονδρική Τιμή Πώλησης

Ο μέσος όρος της χονδρικής τιμής πώλησης του πετρελαίου θέρμανσης (κατ' οίκον) από τις εταιρείες εμπορίας πετρελαιοειδών για την Παρασκευή 20/02/2015 ήταν 0,901 € ανά λίτρο.

Αναλυτικά, οι μέσες κατώτατες και ανώτατες τιμές χονδρικής, καθώς και η μέση τιμή ανά νομό παρουσιάζονται στον επόμενο πίνακα:

Μέσες Τιμές Χονδρικής Πώλησης Πετρελαίου Θέρμανσης (κατ' οίκον) ανά Νομό Παρασκευή 20 Φεβρουαρίου 2015

ΝΟΜΟΣ	ΜΕΣΗ ΚΑΤΩΤΑΤΗ ΜΕ ΦΠΑ	ΜΕΣΗ ΑΝΩΤΑΤΗ ΜΕ ΦΠΑ	ΜΕΣΗ ΤΙΜΗ ΜΕ ΦΠΑ
ΝΟΜΟΣ ΑΙΤΩΛΙΑΣ ΚΑΙ ΑΚΑΡΝΑΝΙΑΣ	0,880	0,926	0,903
ΝΟΜΟΣ ΑΡΓΟΛΙΔΟΣ	0,884	0,915	0,900
ΝΟΜΟΣ ΑΡΚΑΔΙΑΣ	0,882	0,910	0,896
ΝΟΜΟΣ ΑΡΤΗΣ	0,893	0,931	0,912
ΝΟΜΟΣ ΑΤΤΙΚΗΣ	0,862	0,940	0,901
ΝΟΜΟΣ ΑΧΑΪΑΣ	0,873	0,915	0,894
ΝΟΜΟΣ ΒΟΙΩΤΙΑΣ	0,877	0,908	0,893
ΝΟΜΟΣ ΓΡΕΒΕΝΩΝ	0,891	0,906	0,898
ΝΟΜΟΣ ΔΡΑΜΑΣ	0,893	0,907	0,900
ΝΟΜΟΣ ΔΩΔΕΚΑΝΗΣΟΥ	0,888	0,950	0,919

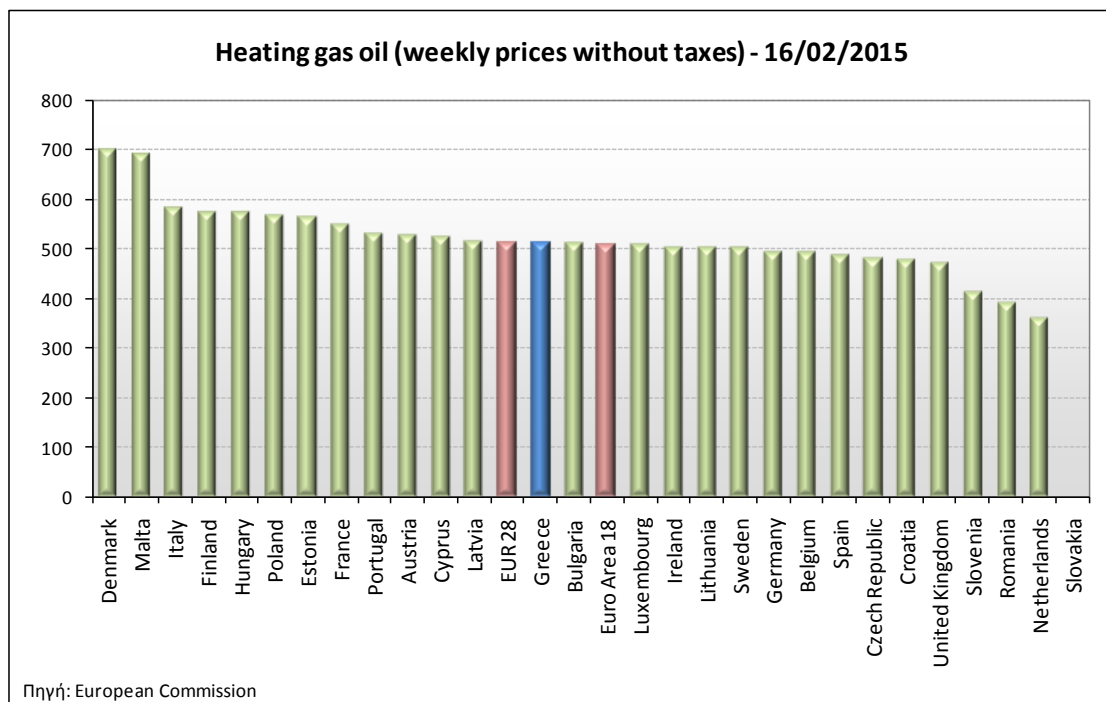
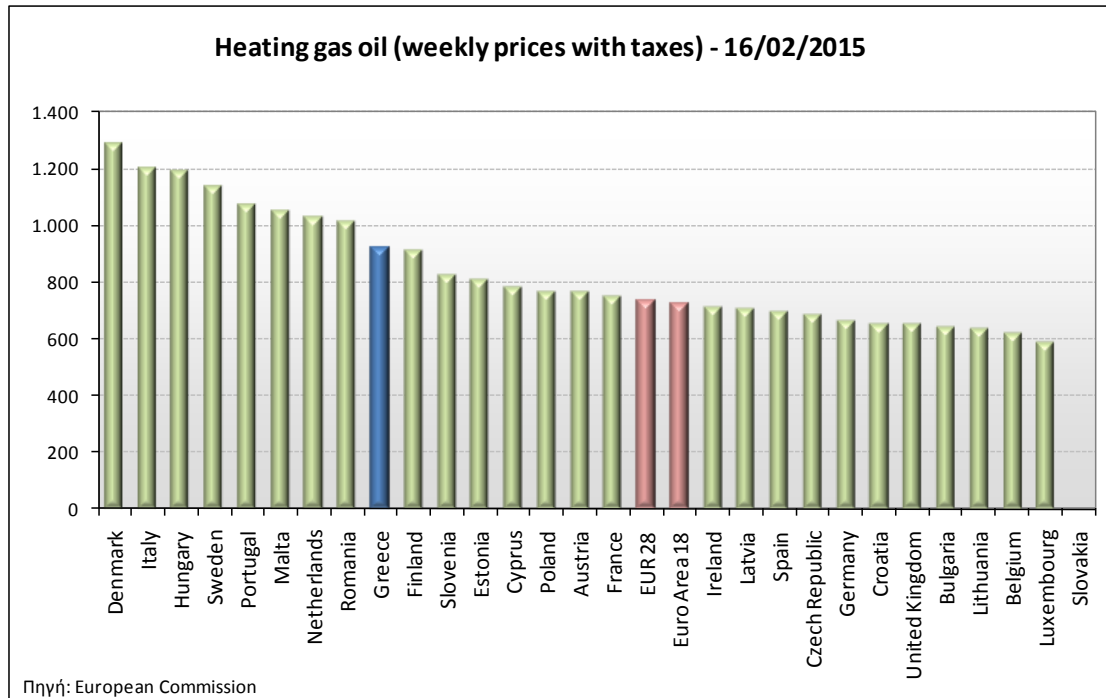
ΝΟΜΟΣ	ΜΕΣΗ ΚΑΤΩΤΑΤΗ ΜΕ ΦΠΑ	ΜΕΣΗ ΑΝΩΤΑΤΗ ΜΕ ΦΠΑ	ΜΕΣΗ ΤΙΜΗ ΜΕ ΦΠΑ
ΝΟΜΟΣ ΕΒΡΟΥ	0,889	0,921	0,905
ΝΟΜΟΣ ΕΥΒΟΙΑΣ	0,892	0,936	0,914
ΝΟΜΟΣ ΕΥΡΥΤΑΝΙΑΣ	0,912	0,917	0,914
ΝΟΜΟΣ ΖΑΚΥΝΘΟΥ	0,907	0,929	0,918
ΝΟΜΟΣ ΗΛΕΙΑΣ	0,890	0,926	0,908
ΝΟΜΟΣ ΗΜΑΘΙΑΣ	0,873	0,903	0,888
ΝΟΜΟΣ ΗΡΑΚΛΕΙΟΥ	0,910	0,955	0,932
ΝΟΜΟΣ ΘΕΣΠΡΩΤΙΑΣ	0,891	0,923	0,907
ΝΟΜΟΣ ΘΕΣΣΑΛΟΝΙΚΗΣ	0,869	0,901	0,885
ΝΟΜΟΣ ΙΩΑΝΝΙΝΩΝ	0,878	0,925	0,901
ΝΟΜΟΣ ΚΑΒΑΛΑΣ	0,887	0,915	0,901
ΝΟΜΟΣ ΚΑΡΔΙΤΣΗΣ	0,880	0,912	0,896
ΝΟΜΟΣ ΚΑΣΤΟΡΙΑΣ	0,880	0,915	0,897
ΝΟΜΟΣ ΚΕΡΚΥΡΑΣ	0,915	0,960	0,938
ΝΟΜΟΣ ΚΕΦΑΛΛΗΝΙΑΣ	0,895	0,957	0,926
ΝΟΜΟΣ ΚΙΛΚΙΣ	0,885	0,908	0,896
ΝΟΜΟΣ ΚΟΖΑΝΗΣ	0,886	0,908	0,897
ΝΟΜΟΣ ΚΟΡΙΝΘΙΑΣ	0,875	0,911	0,893
ΝΟΜΟΣ ΚΥΚΛΑΔΩΝ	0,910	0,954	0,932
ΝΟΜΟΣ ΛΑΚΩΝΙΑΣ	0,876	0,923	0,900
ΝΟΜΟΣ ΛΑΡΙΣΗΣ	0,882	0,916	0,899
ΝΟΜΟΣ ΛΑΣΙΘΙΟΥ	0,926	0,952	0,939
ΝΟΜΟΣ ΛΕΣΒΟΥ	0,879	0,943	0,911
ΝΟΜΟΣ ΛΕΥΚΑΔΟΣ	0,914	0,936	0,925
ΝΟΜΟΣ ΜΑΓΝΗΣΙΑΣ	0,872	0,931	0,901
ΝΟΜΟΣ ΜΕΣΣΗΝΙΑΣ	0,895	0,929	0,912
ΝΟΜΟΣ ΞΑΝΘΗΣ	0,885	0,923	0,904
ΝΟΜΟΣ ΠΕΛΛΗΣ	0,881	0,910	0,895
ΝΟΜΟΣ ΠΙΕΡΙΑΣ	0,877	0,905	0,891
ΝΟΜΟΣ ΠΡΕΒΕΖΗΣ	0,897	0,925	0,911
ΝΟΜΟΣ ΡΕΘΥΜΝΗΣ	0,926	0,936	0,931
ΝΟΜΟΣ ΡΟΔΟΠΗΣ	0,878	0,926	0,902
ΝΟΜΟΣ ΣΑΜΟΥ	0,911	0,946	0,928
ΝΟΜΟΣ ΣΕΡΡΩΝ	0,876	0,904	0,890
ΝΟΜΟΣ ΤΡΙΚΑΛΩΝ	0,882	0,909	0,896
ΝΟΜΟΣ ΦΘΙΩΤΙΔΟΣ	0,876	0,922	0,899
ΝΟΜΟΣ ΦΛΩΡΙΝΗΣ	0,893	0,911	0,902
ΝΟΜΟΣ ΦΩΚΙΔΟΣ	0,905	0,915	0,910
ΝΟΜΟΣ ΧΑΛΚΙΔΙΚΗΣ	0,878	0,913	0,896
ΝΟΜΟΣ ΧΑΝΙΩΝ	0,919	0,948	0,934
ΝΟΜΟΣ ΧΙΟΥ	0,903	0,915	0,909
ΣΤΑΘΜΙΣΜΕΝΟΣ Μ.Ο.	0,879	0,924	0,901

* Μέσοι όροι ελάχιστων και μέγιστων τιμών χονδρικής όπως υποβάλλονται από τις εταιρείες εμπορίας στο Παρατηρητήριο Τιμών βάσει της ΚΥΑ 978/24-10-2011.

** Η στάθμιση γίνεται βάσει των όγκων πωλήσεων ανά τύπο καυσίμου ανά νομό.

4. γ. Συγκριτικά στοιχεία με Ε.Ε.

Οι λιανικές τιμές πετρελαίου θέρμανσης με φόρους και προ φόρων στις 28 χώρες της Ε.Ε. για τις 16/02/2015 (τελευταία επίσημα στοιχεία) παρουσιάζονται συγκριτικά κατά φθίνουσα σειρά στα παρακάτω διαγράμματα:



Αναλυτικά στοιχεία για τις τιμές καυσίμων και τους φόρους στις 28 χώρες της Ε.Ε. παρουσιάζονται στην ιστοσελίδα της Ευρωπαϊκής Επιτροπής: http://ec.europa.eu/energy/observatory/oil/bulletin_en.htm

*Οι συγκρίσεις των τιμών μεταξύ των διαφόρων χωρών θα πρέπει να γίνονται με ιδιαίτερη προσοχή εξαιτίας των διαφορών στην ποιότητα των προϊόντων, στις πρακτικές μάρκετινγκ, στις δομές της αγοράς και στις καταναλωτικές συνήθειες που επικρατούν σε κάθε χώρα.