



ΕΛΛΗΝΙΚΗ ΔΗΜΟΚΡΑΤΙΑ

ΥΠΟΥΡΓΕΙΟ ΑΝΑΠΤΥΞΗΣ ΚΑΙ ΑΝΤΑΓΩΝΙΣΤΙΚΟΤΗΤΑΣ

ΓΕΝΙΚΗ Δ/ΝΣΗ ΠΡΟΣΤΑΣΙΑΣ ΚΑΤΑΝΑΛΩΤΗ

& ΕΠΟΠΤΕΙΑΣ ΤΗΣ ΑΓΟΡΑΣ

Δ/ΝΣΗ ΠΟΛΙΤΙΚΗΣ & ΕΝΗΜΕΡΩΣΗΣ ΚΑΤΑΝΑΛΩΤΗ

ΠΑΡΑΤΗΡΗΤΗΡΙΟ ΤΙΜΩΝ & ΤΙΜΟΛΗΨΙΩΝ

Αναρτητέο στο διαδίκτυο

Αθήνα, 24-12-2014

Αρ. Πρωτ.: 77110

ΕΒΔΟΜΑΔΙΑΙΟ ΔΕΛΤΙΟ ΕΠΙΣΚΟΠΗΣΗΣ ΤΙΜΩΝ ΚΑΥΣΙΜΩΝ

Παρασκευή, 19 Δεκεμβρίου 2014

1. Τιμές Παρατηρητηρίου Υγρών Καυσίμων

Οι λιανικές τιμές των υγρών καυσίμων (αμόλυβδη 95 οκτ., σούπερ αμόλυβδη 100 οκτ., σούπερ LRP, πετρέλαιο κίνησης, πετρέλαιο θέρμανσης κατ' οίκον και υγραέριο κίνησης) αναρτώνται αναλυτικά στην ιστοσελίδα του Παρατηρητηρίου Τιμών Υγρών Καυσίμων του Υπουργείου Ανάπτυξης και Ανταγωνιστικότητας www.fuelprices.gr, όπου παρουσιάζονται καθημερινά οι ελάχιστες, μέσες και μέγιστες τιμές σε όλους τους Νομούς της χώρας.

Μέσες τιμές λιανικής πώλησης καυσίμων για όλη την Ελλάδα

Παρασκευή, 19 Δεκεμβρίου 2014

Προϊόν	Μέση Τιμή
Αμόλυβδη 95 οκτ.	1,444
Αμόλυβδη 100 οκτ.	1,705
Super	1,686
Diesel Κίνησης	1,192
Diesel Θέρμανσης Κατ' οίκον	0,937
Υγραέριο κίνησης (Autogas)	0,790

* Η μέση τιμή πανελλαδικά υπολογίζεται από τον σταθμισμένο μέσο όρο με βάση τους όγκους πωλήσεων ανά τύπο καυσίμου ανά νομό.

** Δεν καταγράφεται κατανάλωση στο πετρέλαιο θέρμανσης για τη χρονική περίοδο 30/4 έως 15/10 κάθε έτους.

Στον παρακάτω πίνακα παρουσιάζονται οι μέσες τιμές λιανικής των υγρών καυσίμων ανά Νομό.

Μέσες τιμές λιανικής πώλησης καυσίμων ανά νομό
Παρασκευή, 19 Δεκεμβρίου 2014

ΝΟΜΟΣ	Αμόλυβδη 95 οκτ.	Αμόλυβδη 100 οκτ.	Super	Diesel Κίνησης	Diesel Θέρμανσης Κατ'οίκον	Υγραέριο κίνησης (Autogas)
ΝΟΜΟΣ ΑΤΤΙΚΗΣ	1,407	1,665	1,629	1,155	0,915	0,757
ΝΟΜΟΣ ΑΙΤΩΛΙΑΣ ΚΑΙ ΑΚΑΡΝΑΝΙΑΣ	1,477	1,751	1,667	1,201	0,968	0,797
ΝΟΜΟΣ ΑΡΓΟΛΙΔΟΣ	1,458	1,707	1,637	1,172	0,930	0,779
ΝΟΜΟΣ ΑΡΚΑΔΙΑΣ	1,489	1,760	1,699	1,213	0,949	0,810
ΝΟΜΟΣ ΑΡΤΗΣ	1,480	1,734	1,623	1,200	0,983	0,751
ΝΟΜΟΣ ΑΧΑΪΑΣ	1,439	1,725	1,700	1,178	0,943	0,793
ΝΟΜΟΣ ΒΟΙΩΤΙΑΣ	1,457	1,752	1,637	1,189	0,941	0,768
ΝΟΜΟΣ ΓΡΕΒΕΝΩΝ	1,489	1,839	1,850	1,206	0,964	0,785
ΝΟΜΟΣ ΔΡΑΜΑΣ	1,459	1,767	1,590	1,181	0,903	0,825
ΝΟΜΟΣ ΔΩΔΕΚΑΝΗΣΟΥ	1,564	1,839	1,803	1,261	1,017	0,967
ΝΟΜΟΣ ΕΒΡΟΥ	1,494	1,762	1,837	1,213	0,929	0,876
ΝΟΜΟΣ ΕΥΒΟΙΑΣ	1,471	1,732	1,649	1,209	0,957	0,784
ΝΟΜΟΣ ΕΥΡΥΤΑΝΙΑΣ	1,496	1,864	1,715	1,226		0,799
ΝΟΜΟΣ ΖΑΚΥΝΘΟΥ	1,483	1,694	1,699	1,207	0,968	0,849
ΝΟΜΟΣ ΗΛΕΙΑΣ	1,471	1,739	1,600	1,194	0,938	0,783
ΝΟΜΟΣ ΗΜΑΘΙΑΣ	1,430	1,707		1,179	0,926	0,744
ΝΟΜΟΣ ΗΡΑΚΛΕΙΟΥ	1,530	1,751	1,650	1,244	0,935	0,916
ΝΟΜΟΣ ΘΕΣΠΡΩΤΙΑΣ	1,479	1,822		1,211	0,933	0,763
ΝΟΜΟΣ ΘΕΣΣΑΛΟΝΙΚΗΣ	1,412	1,674	1,768	1,158	0,923	0,831
ΝΟΜΟΣ ΙΩΑΝΝΙΝΩΝ	1,450	1,805		1,204	0,933	0,720
ΝΟΜΟΣ ΚΑΒΑΛΑΣ	1,455	1,734	1,698	1,184	0,931	0,812
ΝΟΜΟΣ ΚΑΡΔΙΤΣΗΣ	1,453	1,715		1,193	0,936	0,738
ΝΟΜΟΣ ΚΑΣΤΟΡΙΑΣ	1,484	1,824		1,216	0,972	0,784
ΝΟΜΟΣ ΚΕΡΚΥΡΑΣ	1,504	1,770		1,255	1,006	0,886
ΝΟΜΟΣ ΚΕΦΑΛΛΗΝΙΑΣ	1,578	1,811	1,698	1,280	0,987	0,885
ΝΟΜΟΣ ΚΙΛΚΙΣ	1,455	1,802		1,181	0,909	0,787
ΝΟΜΟΣ ΚΟΖΑΝΗΣ	1,448	1,726		1,205	0,945	0,732
ΝΟΜΟΣ ΚΟΡΙΝΘΙΑΣ	1,462	1,751	1,590	1,185	0,942	0,718
ΝΟΜΟΣ ΚΥΚΛΑΔΩΝ	1,647	1,882	1,797	1,358	1,075	0,906
ΝΟΜΟΣ ΛΑΚΩΝΙΑΣ	1,467	1,726	1,617	1,190	0,959	0,804
ΝΟΜΟΣ ΛΑΡΙΣΗΣ	1,441	1,694	1,684	1,171	0,927	0,772
ΝΟΜΟΣ ΛΑΣΙΘΙΟΥ	1,573	1,852	1,697	1,270	0,974	0,935
ΝΟΜΟΣ ΛΕΣΒΟΥ	1,574	1,839	1,650	1,295	1,093	0,914
ΝΟΜΟΣ ΛΕΥΚΑΔΟΣ	1,505	1,805	1,670	1,230	0,975	0,761
ΝΟΜΟΣ ΜΑΓΝΗΣΙΑΣ	1,471	1,756		1,216	0,951	0,757
ΝΟΜΟΣ ΜΕΣΣΗΝΙΑΣ	1,494	1,768	1,736	1,206	0,993	0,781
ΝΟΜΟΣ ΞΑΝΘΗΣ	1,438	1,712	1,749	1,177	0,932	0,830
ΝΟΜΟΣ ΠΕΛΛΗΣ	1,441	1,662		1,169	0,918	0,751
ΝΟΜΟΣ ΠΙΕΡΙΑΣ	1,433	1,687		1,161	0,894	0,826
ΝΟΜΟΣ ΠΡΕΒΕΖΗΣ	1,470	1,726		1,203	0,958	0,721
ΝΟΜΟΣ ΡΕΘΥΜΝΗΣ	1,523	1,844		1,244	1,012	0,898
ΝΟΜΟΣ ΡΟΔΟΠΗΣ	1,486	1,711	1,632	1,203	0,953	0,872
ΝΟΜΟΣ ΣΑΜΟΥ	1,605	1,806	1,739	1,304		
ΝΟΜΟΣ ΣΕΡΡΩΝ	1,448	1,712	1,820	1,183	0,923	0,790
ΝΟΜΟΣ ΤΡΙΚΑΛΩΝ	1,459	1,702		1,188	0,911	0,748
ΝΟΜΟΣ ΦΘΙΩΤΙΔΟΣ	1,459	1,749	1,703	1,183	0,959	0,798
ΝΟΜΟΣ ΦΛΩΡΙΝΗΣ	1,482	1,781	1,880	1,237	0,949	0,778
ΝΟΜΟΣ ΦΩΚΙΔΟΣ	1,497	1,827	1,630	1,232	0,980	
ΝΟΜΟΣ ΧΑΛΚΙΔΙΚΗΣ	1,489	1,776		1,222	0,950	0,832
ΝΟΜΟΣ ΧΑΝΙΩΝ	1,499	1,808	1,925	1,239	0,966	0,955
ΝΟΜΟΣ ΧΙΟΥ	1,571	1,851	1,882	1,285	0,954	

2. Απλή Αμόλυβδη Βενζίνη 95 οκτανίων

2. α. Διαμόρφωση τιμής

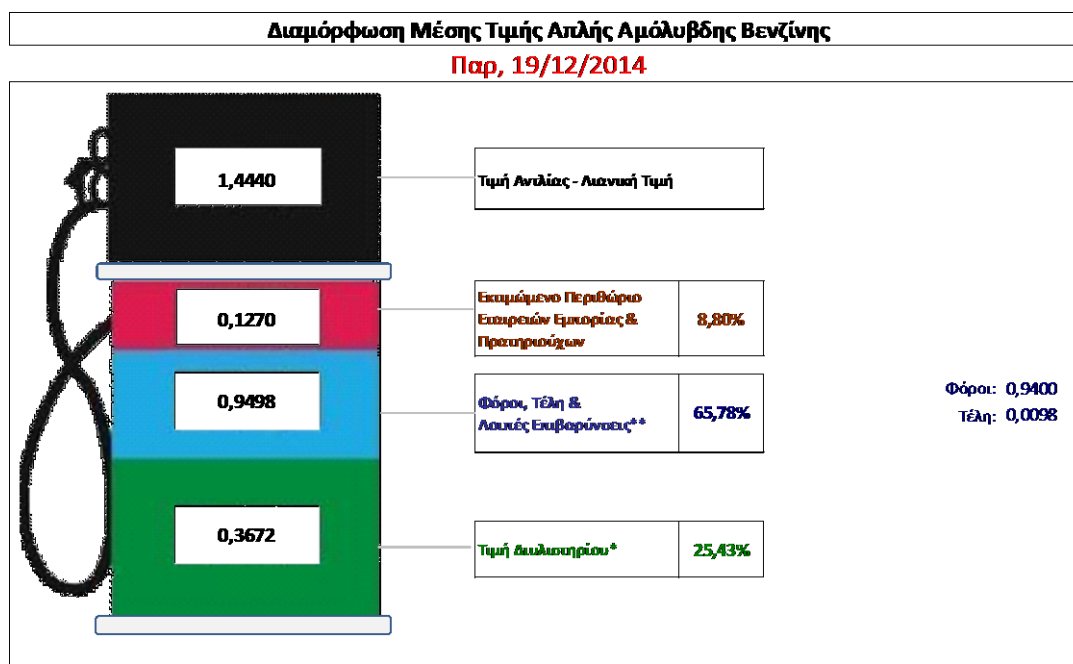
Η τιμή διυλιστηρίου της απλής αμόλυβδης βενζίνης 95 οκτανίων για την Πέμπτη 18/12/2014 διαμορφώθηκε στα 0,3672 € ανά λίτρο. Σε σχέση με την τιμή διυλιστηρίου της προηγούμενης εβδομάδας (11/12/2014) σημειώθηκε μείωση κατά 0,045 € ανά λίτρο (4,5 λεπτά).

Οι φόροι, τα τέλη και οι λοιπές επιβαρύνσεις αντιστοιχούν σε 0,9498 € ανά λίτρο.

Η μέση τιμή λιανικής της απλής αμόλυβδης βενζίνης 95 οκτανίων για την Παρασκευή 19/12/2014 διαμορφώθηκε στα 1,444 € ανά λίτρο. Σε σχέση με την τιμή της προηγούμενης εβδομάδας (12/12/2014) σημειώθηκε μείωση κατά 0,045 € ανά λίτρο (4,5 λεπτά).

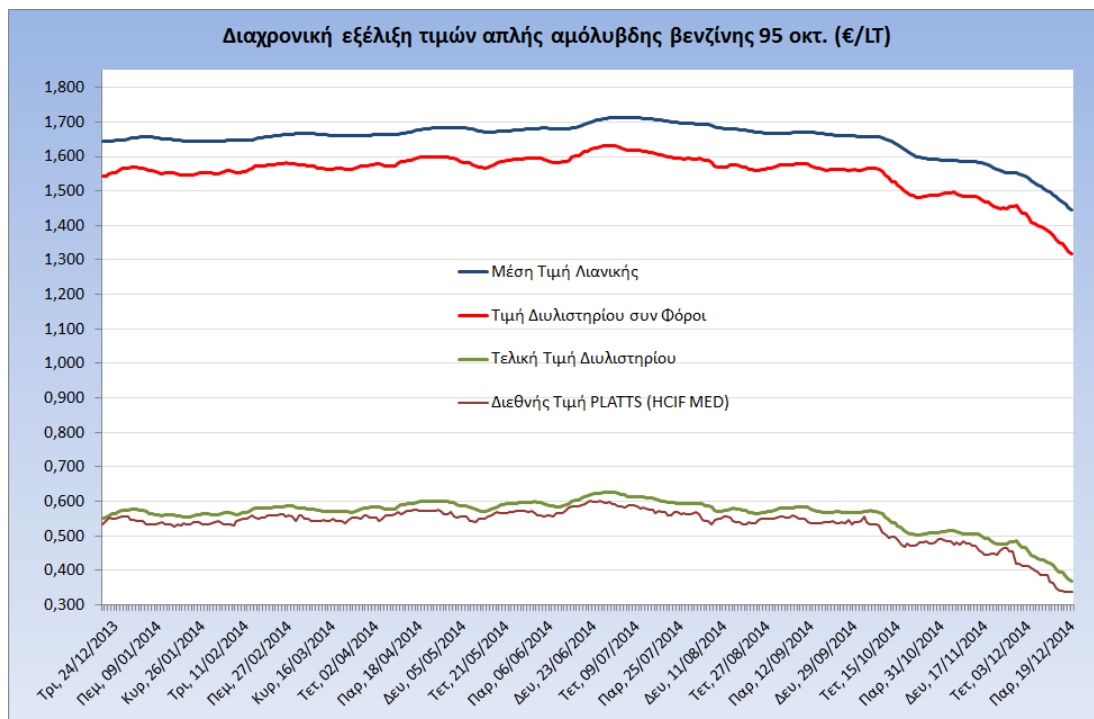
Το εκτιμώμενο περιθώριο των πρατηριούχων και των εταιρειών εμπορίας υπολογίζεται κατά μέσο όρο στα 0,1270€ ανά λίτρο (12,7 λεπτά).

Η τελική τιμή λιανικής διαμορφώνεται από την τιμή διυλιστηρίου κατά 25,4%, από τους φόρους (σταθερούς και μεταβλητούς) κατά 65,8%, και από τα εκτιμώμενα περιθώρια των εταιρειών εμπορίας, των μεταφορέων υγρών καυσίμων και των πρατηρίων κατά 8,8% (βλ. παρακάτω πίνακα).



* Τιμή διυλιστηρίου	0,3672
-Τιμή διυλιστηρίου προηγούμενης ημέρας (Μέση Σταθμική Τιμή εκ των δύο εκαετών διύλιση)	
-Στην τιμή διυλιστηρίου περιλαμβάνονται οι ειδικές υπηρεσίες (φορτωτικά)	
** Τέλη	0,0098
-Ανασποδοτικό τέλος ΡΑΕ: 0,21 € ανά χιλιό λίτρο. (Απόφαση 579/2013 - ΦΕΚ 3218/Β/18-12-13)	
-Ευφορά «Ειδικού Λογαριασμού Πετρελαιοειδών»: 1,2% επί της τιμής διυλιστηρίου. (Ν. 3335/2005 - ΦΕΚ 95/Α/20-4-2005)	
-Ειδικό τέλος Διαπωμάτων Εκτέλεσης Τελωνειακών Εργασιών (ΔΕΤΕ): 0,5% της αξίας του αθροίσματος της τιμής εκ διυλιστηρίου και του ΕΦΚ. (Ν. 2093/92 - ΦΕΚ 181/Α/25-11-92)	
** Φόροι	0,9400
-Ειδικός Φόρος Κατανάλωσης (ΕΦΚ): για την απλή αμόλυβδη βενζίνη - 670 € ανά κυβικό μέτρο ή 0,67 € ανά λίτρο. (Ν. 3845/2010 - ΦΕΚ 65/Α/6-3-2010)	
-Φόρος Προστιθέμενης Αξίας (ΦΠΑ): 23% επί του συνόλου της τιμής διυλιστηρίου των μικτών ονομαστικών περιβαρίων κέρδους και των παραπάνω φορολογικών επιβαρύνσεων. (Ν. 3845/2010 - ΦΕΚ 65/Α/6-3-2010)	
	0,2700

Η εξέλιξη των διεθνών τιμών Platts (HCIF/MED), των τιμών διυλιστηρίου και των τιμών λιανικής της απλής αμόλυβδη βενζίνη 95 οκτ., καθώς και των αντίστοιχων ενδεικτικών περιθωρίων εμπορίας για το διάστημα των τελευταίων 12 μηνών παρουσιάζονται στο ακόλουθο διάγραμμα:



2. β. Χονδρική Τιμή Πώλησης

Ο μέσος όρος της χονδρικής τιμής πώλησης της απλής αμόλυβδη βενζίνης 95 οκτανίων από τις εταιρείες εμπορίας πετρελαιοειδών για την Παρασκευή 19/12/2014 ήταν 1,346 € ανά λίτρο.

Αναλυτικά, οι μέσες κατώτατες και ανώτατες τιμές χονδρικής, καθώς και η μέση τιμή ανά νομό παρουσιάζονται στον επόμενο πίνακα:

Μέσες Τιμές Χονδρικής Πώλησης Απλής Αμόλυβδη Βενζίνης ανά Νομό Παρασκευή 19 Δεκεμβρίου 2014

ΝΟΜΟΣ	ΜΕΣΗ ΚΑΤΩΤΑΤΗ ΜΕ ΦΠΑ	ΜΕΣΗ ΑΝΩΤΑΤΗ ΜΕ ΦΠΑ	ΜΕΣΗ ΤΙΜΗ ΜΕ ΦΠΑ
ΝΟΜΟΣ ΑΙΤΩΛΙΑΣ ΚΑΙ ΑΚΑΡΝΑΝΙΑΣ	1,318	1,378	1,348
ΝΟΜΟΣ ΑΡΓΟΛΙΔΟΣ	1,326	1,363	1,344
ΝΟΜΟΣ ΑΡΚΑΔΙΑΣ	1,311	1,366	1,338
ΝΟΜΟΣ ΑΡΤΗΣ	1,325	1,363	1,344
ΝΟΜΟΣ ΑΤΤΙΚΗΣ	1,291	1,393	1,342
ΝΟΜΟΣ ΑΧΑΪΑΣ	1,302	1,354	1,328
ΝΟΜΟΣ ΒΟΙΩΤΙΑΣ	1,308	1,353	1,330
ΝΟΜΟΣ ΓΡΕΒΕΝΩΝ	1,334	1,344	1,339
ΝΟΜΟΣ ΔΡΑΜΑΣ	1,333	1,363	1,348
ΝΟΜΟΣ ΔΩΔΕΚΑΝΗΣΟΥ	1,304	1,434	1,369

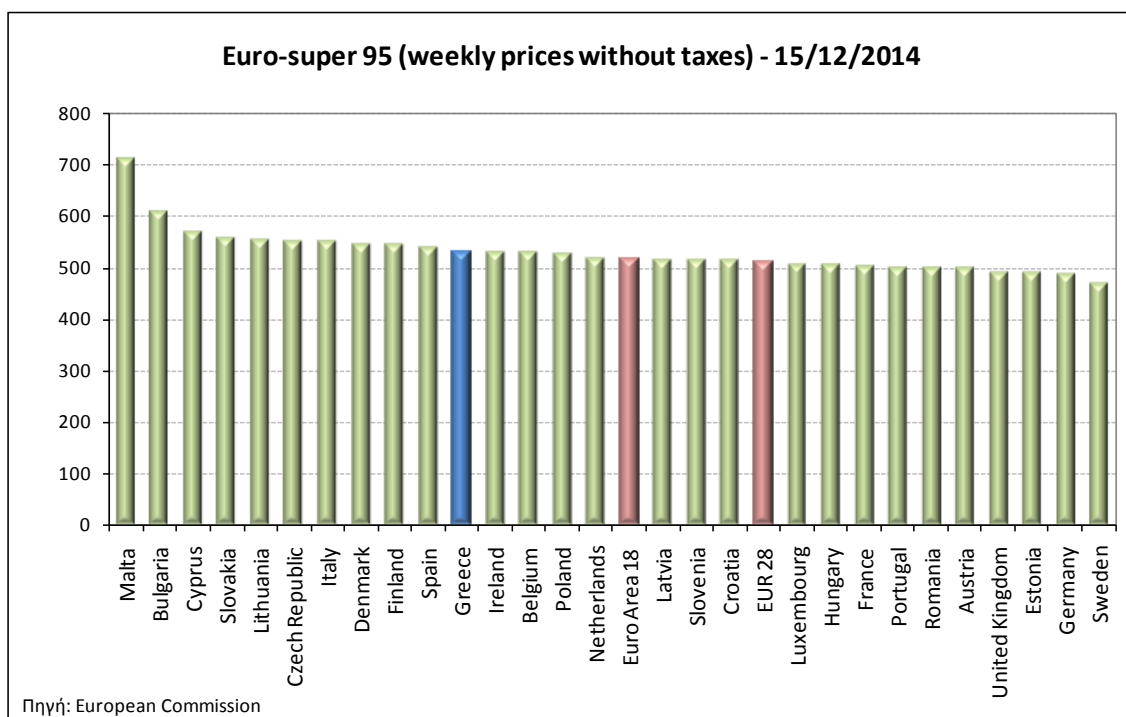
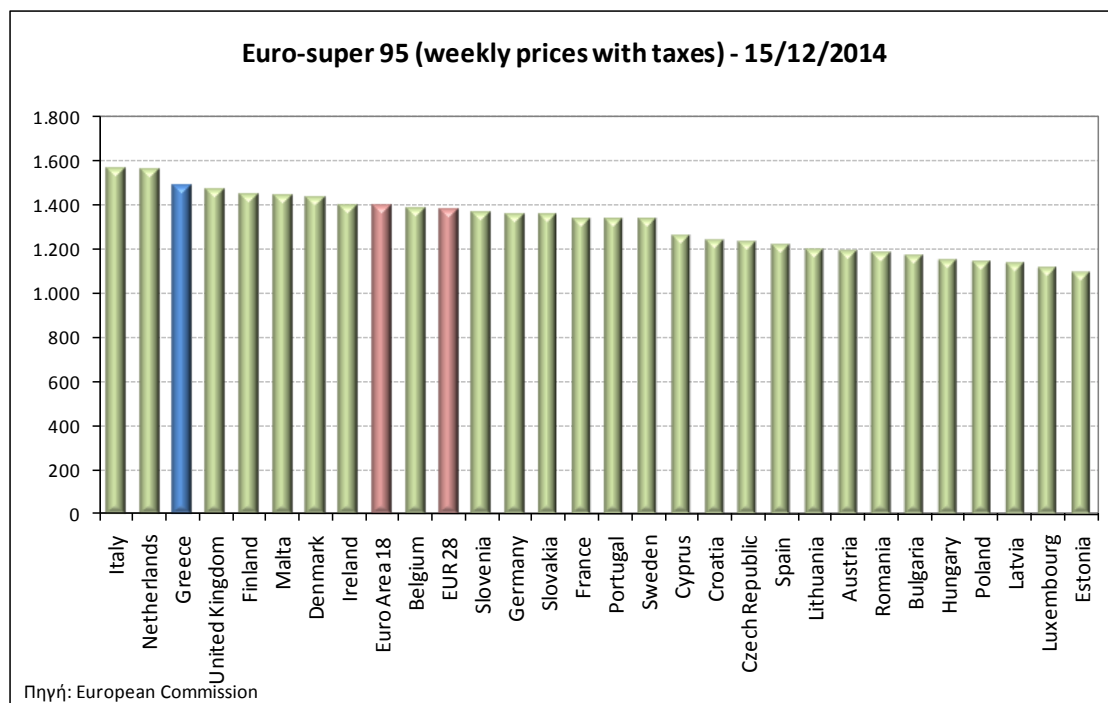
ΝΟΜΟΣ	ΜΕΣΗ ΚΑΤΩΤΑΤΗ ΜΕ ΦΠΑ	ΜΕΣΗ ΑΝΩΤΑΤΗ ΜΕ ΦΠΑ	ΜΕΣΗ ΤΙΜΗ ΜΕ ΦΠΑ
ΝΟΜΟΣ ΕΒΡΟΥ	1,326	1,379	1,352
ΝΟΜΟΣ ΕΥΒΟΙΑΣ	1,335	1,415	1,375
ΝΟΜΟΣ ΕΥΡΥΤΑΝΙΑΣ	1,353	1,379	1,366
ΝΟΜΟΣ ΖΑΚΥΝΘΟΥ	1,340	1,369	1,355
ΝΟΜΟΣ ΗΛΕΙΑΣ	1,326	1,407	1,367
ΝΟΜΟΣ ΗΜΑΘΙΑΣ	1,314	1,348	1,331
ΝΟΜΟΣ ΗΡΑΚΛΕΙΟΥ	1,348	1,455	1,402
ΝΟΜΟΣ ΘΕΣΠΡΩΤΙΑΣ	1,321	1,373	1,347
ΝΟΜΟΣ ΘΕΣΣΑΛΟΝΙΚΗΣ	1,299	1,354	1,327
ΝΟΜΟΣ ΙΩΑΝΝΙΝΩΝ	1,309	1,374	1,341
ΝΟΜΟΣ ΚΑΒΑΛΑΣ	1,308	1,378	1,343
ΝΟΜΟΣ ΚΑΡΔΙΤΣΗΣ	1,307	1,372	1,339
ΝΟΜΟΣ ΚΑΣΤΟΡΙΑΣ	1,326	1,367	1,347
ΝΟΜΟΣ ΚΕΡΚΥΡΑΣ	1,336	1,401	1,369
ΝΟΜΟΣ ΚΕΦΑΛΛΗΝΙΑΣ	1,327	1,418	1,373
ΝΟΜΟΣ ΚΙΛΚΙΣ	1,323	1,364	1,344
ΝΟΜΟΣ ΚΟΖΑΝΗΣ	1,317	1,350	1,333
ΝΟΜΟΣ ΚΟΡΙΝΘΙΑΣ	1,304	1,374	1,339
ΝΟΜΟΣ ΚΥΚΛΑΔΩΝ	1,332	1,406	1,369
ΝΟΜΟΣ ΛΑΚΩΝΙΑΣ	1,317	1,392	1,355
ΝΟΜΟΣ ΛΑΡΙΣΗΣ	1,306	1,376	1,341
ΝΟΜΟΣ ΛΑΣΙΘΙΟΥ	1,368	1,412	1,390
ΝΟΜΟΣ ΛΕΣΒΟΥ	1,315	1,400	1,357
ΝΟΜΟΣ ΛΕΥΚΑΔΟΣ	1,335	1,373	1,354
ΝΟΜΟΣ ΜΑΓΝΗΣΙΑΣ	1,308	1,396	1,352
ΝΟΜΟΣ ΜΕΣΣΗΝΙΑΣ	1,327	1,417	1,372
ΝΟΜΟΣ ΞΑΝΘΗΣ	1,314	1,353	1,334
ΝΟΜΟΣ ΠΕΛΛΗΣ	1,310	1,361	1,335
ΝΟΜΟΣ ΠΙΕΡΙΑΣ	1,310	1,355	1,333
ΝΟΜΟΣ ΠΡΕΒΕΖΗΣ	1,329	1,370	1,350
ΝΟΜΟΣ ΡΕΘΥΜΝΗΣ	1,364	1,413	1,389
ΝΟΜΟΣ ΡΟΔΟΠΗΣ	1,316	1,378	1,347
ΝΟΜΟΣ ΣΑΜΟΥ	1,336	1,404	1,370
ΝΟΜΟΣ ΣΕΡΡΩΝ	1,313	1,345	1,329
ΝΟΜΟΣ ΤΡΙΚΑΛΩΝ	1,310	1,367	1,338
ΝΟΜΟΣ ΦΘΙΩΤΙΔΟΣ	1,322	1,360	1,341
ΝΟΜΟΣ ΦΛΩΡΙΝΗΣ	1,322	1,350	1,336
ΝΟΜΟΣ ΦΩΚΙΔΟΣ	1,339	1,357	1,348
ΝΟΜΟΣ ΧΑΛΚΙΔΙΚΗΣ	1,311	1,363	1,337
ΝΟΜΟΣ ΧΑΝΙΩΝ	1,356	1,423	1,390
ΝΟΜΟΣ ΧΙΟΥ	1,321	1,367	1,344
ΣΤΑΘΜΙΣΜΕΝΟΣ Μ.Ο.	1,307	1,384	1,346

* Μέσοι όροι ελάχιστων και μέγιστων τιμών χονδρικής όπως υποβάλλονται από τις εταιρείες εμπορίας στο Παρατηρητήριο Τιμών βάσει της ΚΥΑ 978/24-10-2011.

** Η στάθμιση γίνεται βάσει των όγκων πωλήσεων ανά τύπο καυσίμου ανά νομό.

2. γ. Συγκριτικά στοιχεία με Ε.Ε.

Οι λιανικές τιμές αμόλυβδης βενζίνης με φόρους και προ φόρων στις 28 χώρες της Ε.Ε. για τις 15/12/2014 (τελευταία επίσημα στοιχεία) παρουσιάζονται συγκριτικά κατά φθίνουσα σειρά στα παρακάτω διαγράμματα:



Αναλυτικά στοιχεία για τις τιμές καυσίμων και τους φόρους στις 28 χώρες της Ε.Ε. παρουσιάζονται στην ιστοσελίδα της Ευρωπαϊκής Επιτροπής:

*Οι συγκρίσεις των τιμών μεταξύ των διαφόρων χωρών θα πρέπει να γίνονται με ιδιαίτερη προσοχή εξαιτίας των διαφορών στην ποιότητα των προϊόντων, στις πρακτικές μάρκετινγκ, στις δομές της αγοράς και στις καταναλωτικές συνήθειες που επικρατούν σε κάθε χώρα.

3. Πετρέλαιο Κίνησης (Biodiesel)

3. α. Διαμόρφωση τιμής

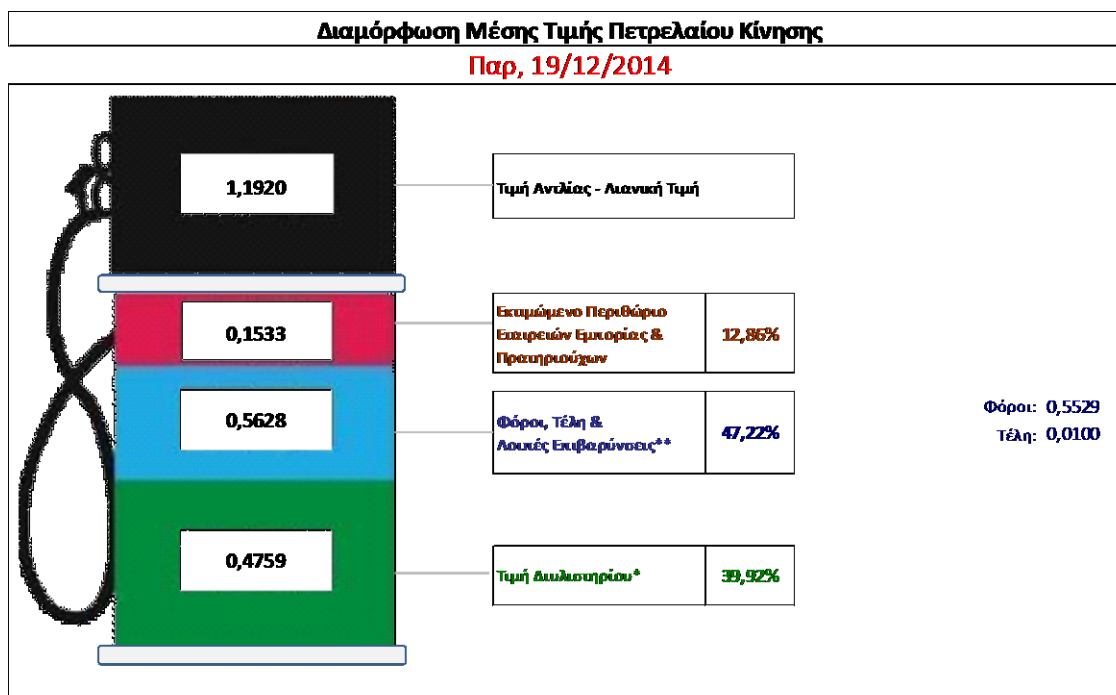
Η τιμή διυλιστηρίου του πετρελαίου κίνησης για την Πέμπτη 18/12/2014 διαμορφώθηκε στα 0,4759 € ανά λίτρο. Σε σχέση με την τιμή διυλιστηρίου της προηγούμενης εβδομάδας (11/12/2014) σημειώθηκε μείωση κατά 0,0346 € ανά λίτρο (3,5 λεπτά).

Οι φόροι, τα τέλη και οι λοιπές επιβαρύνσεις αντιστοιχούν σε 0,5628 € ανά λίτρο.

Η μέση τιμή λιανικής του πετρελαίου κίνησης για την Παρασκευή 19/12/2014 διαμορφώθηκε στα 1,192 € ανά λίτρο. Σε σχέση με την τιμή της προηγούμενης εβδομάδας (12/12/2014) σημειώθηκε μείωση κατά 0,038 € ανά λίτρο (3,8 λεπτά).

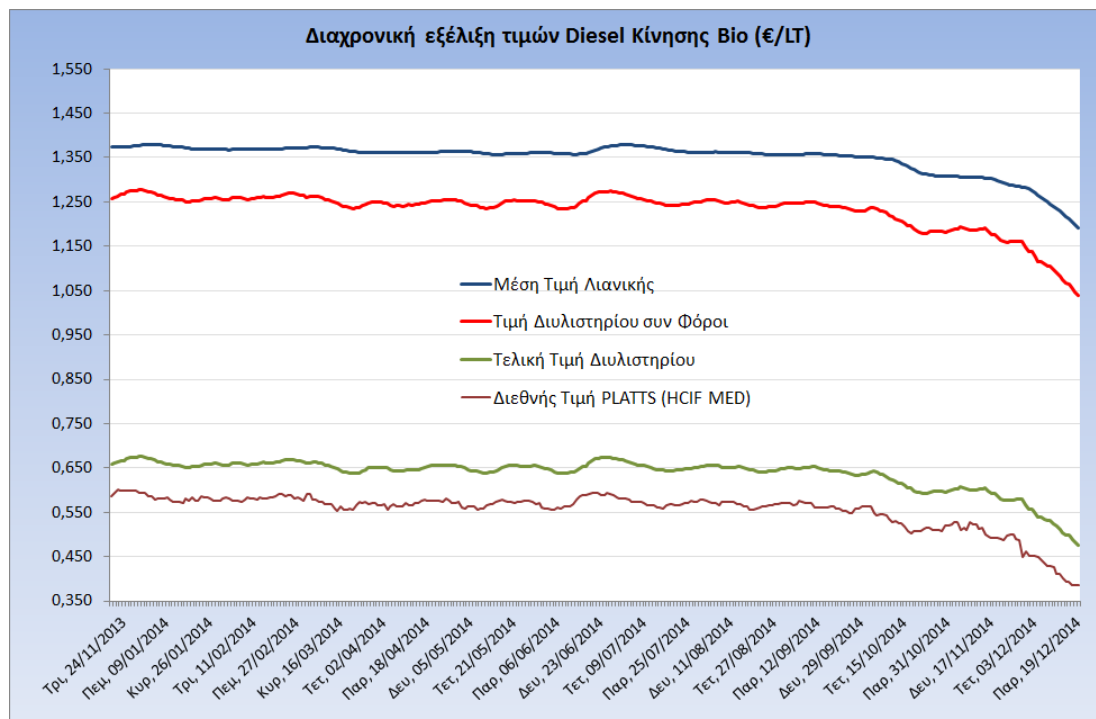
Το εκτιμώμενο περιθώριο των πρατηριούχων και των εταιρειών εμπορίας υπολογίζεται κατά μέσο όρο στα 0,1533 € ανά λίτρο (15,3 λεπτά).

Η τελική τιμή λιανικής διαμορφώνεται από την τιμή διυλιστηρίου κατά 39,9%, από τους φόρους (σταθερούς και μεταβλητούς) κατά 47,2%, και από τα εκτιμώμενα περιθώρια των εταιρειών εμπορίας, των μεταφορέων υγρών καυσίμων και των πρατηρίων κατά 12,9% (βλ. παρακάτω πίνακα).



* Τιμή διυλιστηρίου	0,4759
-Τιμή διυλιστηρίου προηγούμενης ημέρας (Μέση Σταθμισή Τιμή εκ των δύο εταιρειών διύλισης)	
-Στην τιμή διυλιστηρίου περιλαμβάνονται οι ειδικές υπηρεσίες (φορτωτικά)	
** Τέλη	0,0100
-Αναποδοτικό τέλος ΡΑΕ: 0,21 € ανά χίλια λίτρα. (Απόφαση 579/2013 - ΦΕΚ 3218/Β/18-12-13)	0,0002
-Εισφορά «Ειδικού Λογαριασμού Πετρελαιοειδών»: 1,2% επί της τιμής διυλιστηρίου. (Ν. 3335/2005 - ΦΕΚ 95/Α/20-4-2005)	0,0057
-Ειδικό τέλος Δικαιωμάτων Εκτέλεσης Τελεματικών Εργασιών (ΔΕΤΕ): 0,5% της αξίας του αθροίσματος της τιμής εκ διυλιστηρίου και του ΕΦΚ. (Ν. 2093/92 - ΦΕΚ 181/Α/25-11-92)	0,0040
** Φόροι	0,5529
-Ειδικός Φόρος Κατανάλωσης (ΕΦΚ): για το πετρέλαιο κίνησης - 330 € ανά κυβικό μέτρο ή 0,330 € ανά λίτρο. (Ν. 4092/2012 (ΦΕΚ 220/Α/8-11-12)	0,3300
-Φόρος Προστιθέμενης Αξίας (ΦΠΑ): 23% επί του συνόλου της τιμής διυλιστηρίου των μικτών ονομαστικών περιθωρίων κέρδους και των παραπάνω φορολογικών επιβαρύνσεων. (Ν. 3845/2010 - ΦΕΚ 65/Α/6-3-2010)	0,2229

Η εξέλιξη των διεθνών τιμών Platts (HCIF/MED), των τιμών διυλιστηρίου και των τιμών λιανικής για το πετρέλαιο κίνησης, καθώς και των αντίστοιχων ενδεικτικών περιθωρίων εμπορίας για το διάστημα των τελευταίων 12 μηνών παρουσιάζονται στο ακόλουθο διάγραμμα:



3. β. Χονδρική Τιμή Πώλησης

Ο μέσος όρος της χονδρικής τιμής πώλησης του πετρελαίου κίνησης από τις εταιρείες εμπορίας πετρελαιοειδών για την Παρασκευή 19/12/2014 ήταν 1,063 € ανά λίτρο.

Αναλυτικά, οι μέσες κατώτατες και ανώτατες τιμές χονδρικής, καθώς και η μέση τιμή ανά νομό παρουσιάζονται στον επόμενο πίνακα:

Μέσες Τιμές Χονδρικής Πώλησης Πετρελαίου Κίνησης ανά Νομό

Παρασκευή 19 Δεκεμβρίου 2014

ΝΟΜΟΣ	ΜΕΣΗ ΚΑΤΩΤΑΤΗ ΜΕ ΦΠΑ	ΜΕΣΗ ΑΝΩΤΑΤΗ ΜΕ ΦΠΑ	ΜΕΣΗ ΤΙΜΗ ΜΕ ΦΠΑ
ΝΟΜΟΣ ΑΙΤΩΛΙΑΣ ΚΑΙ ΑΚΑΡΝΑΝΙΑΣ	1,031	1,086	1,059
ΝΟΜΟΣ ΑΡΓΟΛΙΔΟΣ	1,040	1,091	1,066
ΝΟΜΟΣ ΑΡΚΑΔΙΑΣ	1,025	1,084	1,054
ΝΟΜΟΣ ΑΡΤΗΣ	1,041	1,089	1,065
ΝΟΜΟΣ ΑΤΤΙΚΗΣ	1,006	1,108	1,057
ΝΟΜΟΣ ΑΧΑΪΑΣ	1,023	1,074	1,049
ΝΟΜΟΣ ΒΟΙΩΤΙΑΣ	1,019	1,107	1,063
ΝΟΜΟΣ ΓΡΕΒΕΝΩΝ	1,048	1,069	1,058
ΝΟΜΟΣ ΔΡΑΜΑΣ	1,038	1,073	1,056
ΝΟΜΟΣ ΔΩΔΕΚΑΝΗΣΟΥ	1,027	1,130	1,079

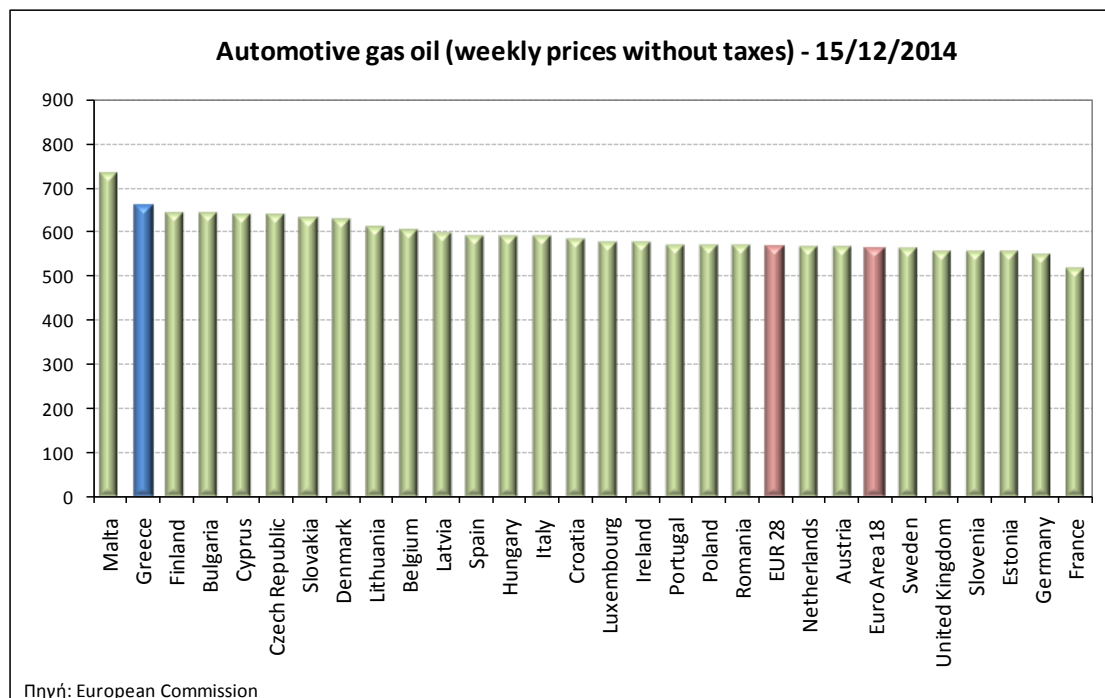
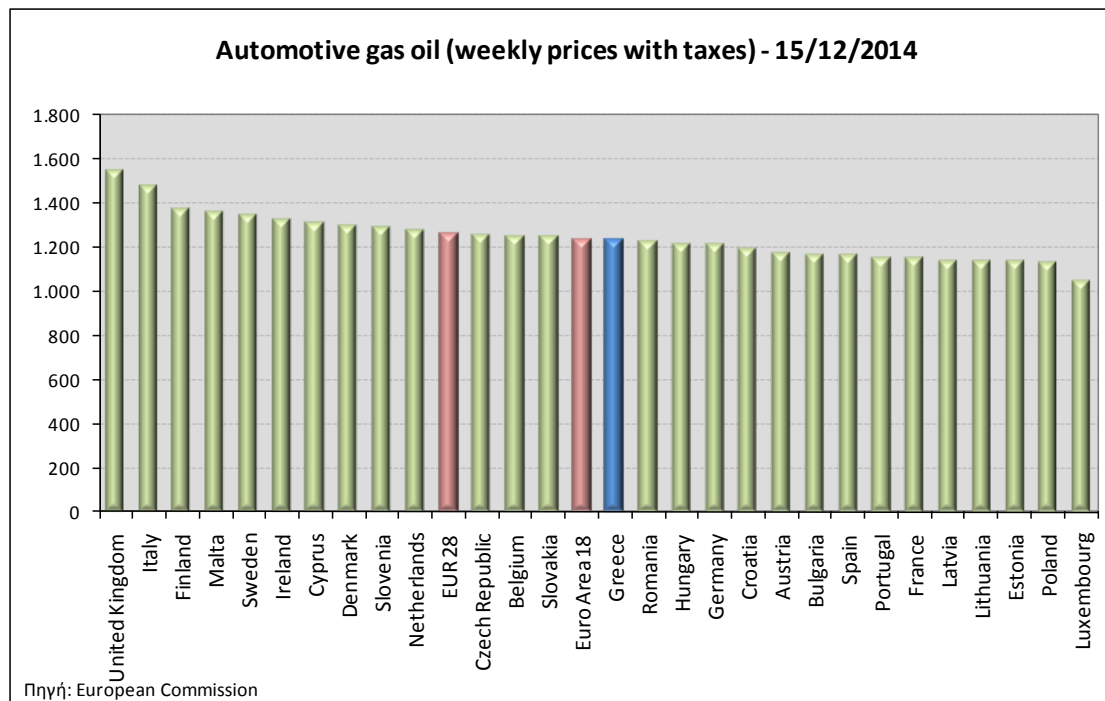
ΝΟΜΟΣ	ΜΕΣΗ ΚΑΤΩΤΑΤΗ ΜΕ ΦΠΑ	ΜΕΣΗ ΑΝΩΤΑΤΗ ΜΕ ΦΠΑ	ΜΕΣΗ ΤΙΜΗ ΜΕ ΦΠΑ
ΝΟΜΟΣ ΕΒΡΟΥ	0,983	1,098	1,040
ΝΟΜΟΣ ΕΥΒΟΙΑΣ	1,049	1,119	1,084
ΝΟΜΟΣ ΕΥΡΥΤΑΝΙΑΣ	1,076	1,086	1,081
ΝΟΜΟΣ ΖΑΚΥΝΘΟΥ	1,050	1,083	1,067
ΝΟΜΟΣ ΗΛΕΙΑΣ	1,037	1,123	1,080
ΝΟΜΟΣ ΗΜΑΘΙΑΣ	1,030	1,063	1,046
ΝΟΜΟΣ ΗΡΑΚΛΕΙΟΥ	1,059	1,149	1,104
ΝΟΜΟΣ ΘΕΣΠΡΩΤΙΑΣ	1,036	1,086	1,061
ΝΟΜΟΣ ΘΕΣΣΑΛΟΝΙΚΗΣ	1,015	1,113	1,064
ΝΟΜΟΣ ΙΩΑΝΝΙΝΩΝ	1,023	1,091	1,057
ΝΟΜΟΣ ΚΑΒΑΛΑΣ	1,021	1,086	1,053
ΝΟΜΟΣ ΚΑΡΔΙΤΣΗΣ	1,022	1,096	1,059
ΝΟΜΟΣ ΚΑΣΤΟΡΙΑΣ	1,048	1,096	1,072
ΝΟΜΟΣ ΚΕΡΚΥΡΑΣ	1,053	1,104	1,079
ΝΟΜΟΣ ΚΕΦΑΛΛΗΝΙΑΣ	1,050	1,160	1,105
ΝΟΜΟΣ ΚΙΛΚΙΣ	1,023	1,078	1,051
ΝΟΜΟΣ ΚΟΖΑΝΗΣ	1,032	1,085	1,059
ΝΟΜΟΣ ΚΟΡΙΝΘΙΑΣ	1,018	1,096	1,057
ΝΟΜΟΣ ΚΥΚΛΑΔΩΝ	1,058	1,121	1,089
ΝΟΜΟΣ ΛΑΚΩΝΙΑΣ	1,027	1,114	1,071
ΝΟΜΟΣ ΛΑΡΙΣΗΣ	1,020	1,089	1,054
ΝΟΜΟΣ ΛΑΣΙΘΙΟΥ	1,077	1,112	1,095
ΝΟΜΟΣ ΛΕΣΒΟΥ	1,046	1,118	1,082
ΝΟΜΟΣ ΛΕΥΚΑΔΟΣ	1,054	1,093	1,073
ΝΟΜΟΣ ΜΑΓΝΗΣΙΑΣ	1,026	1,112	1,069
ΝΟΜΟΣ ΜΕΣΣΗΝΙΑΣ	1,039	1,121	1,080
ΝΟΜΟΣ ΞΑΝΘΗΣ	1,027	1,068	1,048
ΝΟΜΟΣ ΠΕΛΛΗΣ	1,026	1,082	1,054
ΝΟΜΟΣ ΠΙΕΡΙΑΣ	1,025	1,065	1,045
ΝΟΜΟΣ ΠΡΕΒΕΖΗΣ	1,042	1,081	1,061
ΝΟΜΟΣ ΡΕΘΥΜΝΗΣ	1,087	1,124	1,105
ΝΟΜΟΣ ΡΟΔΟΠΗΣ	1,031	1,103	1,067
ΝΟΜΟΣ ΣΑΜΟΥ	1,056	1,103	1,079
ΝΟΜΟΣ ΣΕΡΡΩΝ	1,028	1,056	1,042
ΝΟΜΟΣ ΤΡΙΚΑΛΩΝ	1,025	1,077	1,051
ΝΟΜΟΣ ΦΘΙΩΤΙΔΟΣ	1,027	1,070	1,048
ΝΟΜΟΣ ΦΛΩΡΙΝΗΣ	1,044	1,072	1,058
ΝΟΜΟΣ ΦΩΚΙΔΟΣ	1,049	1,080	1,065
ΝΟΜΟΣ ΧΑΛΚΙΔΙΚΗΣ	1,025	1,088	1,056
ΝΟΜΟΣ ΧΑΝΙΩΝ	1,071	1,140	1,105
ΝΟΜΟΣ ΧΙΟΥ	1,045	1,087	1,066
ΣΤΑΘΜΙΣΜΕΝΟΣ Μ.Ο.	1,026	1,101	1,063

* Μέσοι όροι ελάχιστων και μέγιστων τιμών χονδρικής όπως υποβάλλονται από τις εταιρείες εμπορίας στο Παρατηρητήριο Τιμών βάσει της ΚΥΑ 978/24-10-2011.

** Η στάθμιση γίνεται βάσει των όγκων πωλήσεων ανά τύπο καυσίμου ανά νομό.

3. γ. Συγκριτικά στοιχεία με Ε.Ε.

Οι λιανικές τιμές πετρελαίου κίνησης με φόρους και προ φόρων στις 28 χώρες της Ε.Ε. για τις 15/12/2014 (τελευταία επίσημα στοιχεία) παρουσιάζονται συγκριτικά κατά φθίνουσα σειρά στα παρακάτω διαγράμματα:



Αναλυτικά στοιχεία για τις τιμές καυσίμων και τους φόρους στις 28 χώρες της Ε.Ε. παρουσιάζονται στην ιστοσελίδα της Ευρωπαϊκής Επιτροπής: http://ec.europa.eu/energy/observatory/oil/bulletin_en.htm

*Οι συγκρίσεις των τιμών μεταξύ των διαφόρων χωρών θα πρέπει να γίνονται με ιδιαίτερη προσοχή εξαιτίας των διαφορών στην ποιότητα των προϊόντων, στις πρακτικές μάρκετινγκ, στις δομές της αγοράς και στις καταναλωτικές συνήθειες που επικρατούν σε κάθε χώρα.