

ΕΒΔΟΜΑΔΙΑΙΟ ΔΕΛΤΙΟ ΕΠΙΣΚΟΠΗΣΗΣ ΤΙΜΩΝ ΚΑΥΣΙΜΩΝ

Παρασκευή, 19 ΑΥΓΟΥΣΤΟΥ 2016

1. Τιμές Παρατηρητηρίου Υγρών Καυσίμων

Οι λιανικές τιμές των υγρών καυσίμων (αμόλυβδη 95 οκτ., σούπερ αμόλυβδη 100 οκτ., σούπερ LRP, πετρέλαιο κίνησης και υγραέριο κίνησης) αναρτώνται αναλυτικά στην ιστοσελίδα του Παρατηρητηρίου Τιμών Υγρών Καυσίμων του Υπουργείου Ανάπτυξης και Ανταγωνιστικότητας www.fuelprices.gr, όπου παρουσιάζονται καθημερινά οι ελάχιστες, μέσες και μέγιστες τιμές σε όλους τους Νομούς της χώρας.

Μέσες τιμές λιανικής πώλησης καυσίμων για όλη την Ελλάδα

Παρασκευή, 19 ΑΥΓΟΥΣΤΟΥ 2016

Προϊόν	Μέση Τιμή
Αμόλυβδη 95 οκτ.	1,396
Αμόλυβδη 100 οκτ.	1,609
Super	1,568
Diesel Κίνησης	1,091
Diesel Θέρμανσης Κατ'οίκον	-
Υγραέριο κίνησης (Autogas)	0,669

* Η μέση τιμή πανελλαδικά υπολογίζεται από τον σταθμισμένο μέσο όρο με βάση τους όγκους πωλήσεων ανά τύπο καυσίμου ανά νομό.

** Δεν καταγράφεται κατανάλωση στο πετρέλαιο θέρμανσης για τη χρονική περίοδο 30/4 έως 15/10 κάθε έτους.

Στον παρακάτω πίνακα παρουσιάζονται οι μέσες τιμές λιανικής των υγρών καυσίμων ανά Νομό.

**Μέσες τιμές λιανικής πώλησης καυσίμων ανά νομό
Παρασκευή, 19 ΑΥΓΟΥΣΤΟΥ 2016**

ΝΟΜΟΣ	Αμόλυβδη 95 οκτ.	Αμόλυβδη 100 οκτ.	Super	Diesel Κίνησης	Diesel Θέρμανσης Κατ'οίκον	Υγραέριο κίνησης (Autogas)
ΝΟΜΟΣ ΑΤΤΙΚΗΣ	1,374	1,589	1,530	1,069		0,635
ΝΟΜΟΣ ΑΙΤΩΛΙΑΣ ΚΑΙ ΑΚΑΡΝΑΝΙΑΣ	1,406	1,629	1,545	1,093		0,694
ΝΟΜΟΣ ΑΡΓΟΛΙΔΟΣ	1,391	1,581	1,685	1,067		0,657
ΝΟΜΟΣ ΑΡΚΑΔΙΑΣ	1,415	1,634	1,583	1,096		0,695
ΝΟΜΟΣ ΑΡΤΗΣ	1,389	1,611		1,089		0,699
ΝΟΜΟΣ ΑΧΑΪΑΣ	1,408	1,629	1,636	1,091		0,669
ΝΟΜΟΣ ΒΟΙΩΤΙΑΣ	1,392	1,657	1,519	1,087		0,676
ΝΟΜΟΣ ΓΡΕΒΕΝΩΝ	1,427	1,695		1,108		0,700
ΝΟΜΟΣ ΔΡΑΜΑΣ	1,383	1,613		1,064		0,682
ΝΟΜΟΣ ΔΩΔΕΚΑΝΗΣΟΥ	1,547	1,771	1,640	1,179		
ΝΟΜΟΣ ΕΒΡΟΥ	1,415	1,628		1,106		0,695
ΝΟΜΟΣ ΕΥΒΟΙΑΣ	1,404	1,626	1,545	1,091		0,657
ΝΟΜΟΣ ΕΥΡΥΤΑΝΙΑΣ	1,464	1,763	1,650	1,150		0,715
ΝΟΜΟΣ ΖΑΚΥΝΘΟΥ	1,418	1,585		1,106		0,848
ΝΟΜΟΣ ΗΛΕΙΑΣ	1,393	1,593	1,498	1,076		0,675
ΝΟΜΟΣ ΗΜΑΘΙΑΣ	1,380	1,596		1,079		0,638
ΝΟΜΟΣ ΗΡΑΚΛΕΙΟΥ	1,473	1,659		1,140		0,780
ΝΟΜΟΣ ΘΕΣΠΡΩΤΙΑΣ	1,419	1,663		1,114		0,696
ΝΟΜΟΣ ΘΕΣΣΑΛΟΝΙΚΗΣ	1,370	1,580		1,062		0,670
ΝΟΜΟΣ ΙΩΑΝΝΙΝΩΝ	1,402	1,718		1,101		0,642
ΝΟΜΟΣ ΚΑΒΑΛΑΣ	1,420	1,649		1,109		0,687
ΝΟΜΟΣ ΚΑΡΔΙΤΣΗΣ	1,393	1,600		1,081		0,652
ΝΟΜΟΣ ΚΑΣΤΟΡΙΑΣ	1,415	1,649		1,108		0,673
ΝΟΜΟΣ ΚΕΡΚΥΡΑΣ	1,444	1,676		1,130		0,812
ΝΟΜΟΣ ΚΕΦΑΛΛΗΝΙΑΣ	1,497	1,667		1,153		0,850
ΝΟΜΟΣ ΚΙΛΚΙΣ	1,393	1,721		1,073		0,670
ΝΟΜΟΣ ΚΟΖΑΝΗΣ	1,387	1,575		1,084		0,614
ΝΟΜΟΣ ΚΟΡΙΝΘΙΑΣ	1,385	1,604	1,515	1,068		0,663
ΝΟΜΟΣ ΚΥΚΛΑΔΩΝ	1,644	1,819	1,780	1,283		0,813
ΝΟΜΟΣ ΛΑΚΩΝΙΑΣ	1,397	1,610	1,469	1,085		0,696
ΝΟΜΟΣ ΛΑΡΙΣΗΣ	1,380	1,600	1,468	1,074		0,639
ΝΟΜΟΣ ΛΑΣΙΘΙΟΥ	1,473	1,687		1,138		0,777
ΝΟΜΟΣ ΛΕΣΒΟΥ	1,451	1,658	1,120	1,135		0,749
ΝΟΜΟΣ ΛΕΥΚΑΔΟΣ	1,438	1,627	1,490	1,107		0,632
ΝΟΜΟΣ ΜΑΓΝΗΣΙΑΣ	1,422	1,636		1,112		0,680
ΝΟΜΟΣ ΜΕΣΣΗΝΙΑΣ	1,413	1,623	1,583	1,086		0,685
ΝΟΜΟΣ ΞΑΝΘΗΣ	1,362	1,572		1,055		0,677
ΝΟΜΟΣ ΠΕΛΛΗΣ	1,372	1,557		1,064		0,641
ΝΟΜΟΣ ΠΙΕΡΙΑΣ	1,379	1,592		1,059		0,686
ΝΟΜΟΣ ΠΡΕΒΕΖΗΣ	1,396	1,584		1,088		0,656
ΝΟΜΟΣ ΡΕΘΥΜΝΗΣ	1,453	1,673		1,134		0,780
ΝΟΜΟΣ ΡΟΔΟΠΗΣ	1,400	1,588		1,079		0,706
ΝΟΜΟΣ ΣΑΜΟΥ	1,527	1,685		1,172		0,798
ΝΟΜΟΣ ΣΕΡΡΩΝ	1,372	1,578		1,056		0,661
ΝΟΜΟΣ ΤΡΙΚΑΛΩΝ	1,396	1,608		1,104		0,632
ΝΟΜΟΣ ΦΘΙΩΤΙΔΟΣ	1,394	1,634	1,516	1,078		0,670
ΝΟΜΟΣ ΦΛΩΡΙΝΗΣ	1,409	1,658		1,107		0,693
ΝΟΜΟΣ ΦΩΚΙΔΟΣ	1,436	1,654	1,510	1,121		0,708
ΝΟΜΟΣ ΧΑΛΚΙΔΙΚΗΣ	1,414	1,658		1,092		0,676
ΝΟΜΟΣ ΧΑΝΙΩΝ	1,451	1,677		1,134		0,792
ΝΟΜΟΣ ΧΙΟΥ	1,485	1,680	1,855	1,122		

2. Απλή Αμόλυβδη Βενζίνη 95 οκτανίων

2. α. Διαμόρφωση τιμής

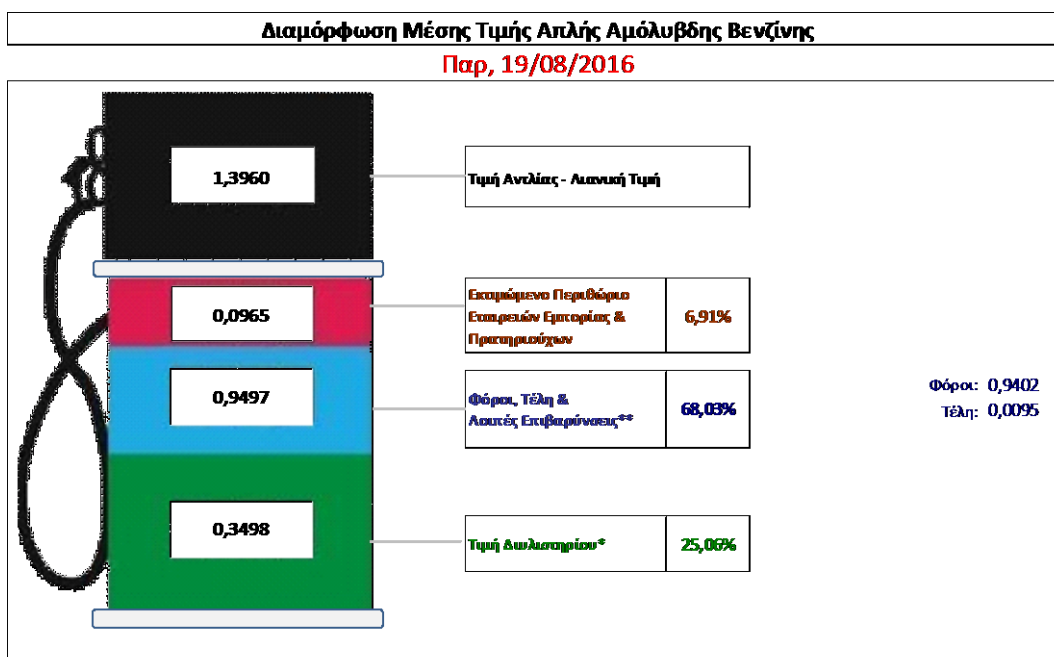
Η τιμή διυλιστηρίου της απλής αμόλυβδης βενζίνης 95 οκτανίων για την Πέμπτη 18/08/2016 διαμορφώθηκε στα 0,3498 € ανά λίτρο. Σε σχέση με την τιμή διυλιστηρίου της προηγούμενης εβδομάδας (11/08/2016) σημειώθηκε αύξηση κατά 0,0158€ ανά λίτρο (1,58 λεπτά).

Οι φόροι, τα τέλη και οι λοιπές επιβαρύνσεις αντιστοιχούν σε 0,9497 € ανά λίτρο.

Η μέση τιμή λιανικής της απλής αμόλυβδης βενζίνης 95 οκτανίων για την Παρασκευή 19/08/2016 διαμορφώθηκε στα 1,3960 € ανά λίτρο. Σε σχέση με την τιμή της προηγούμενης εβδομάδας (12/08/2016) σημειώθηκε αύξηση κατά 0,008 € ανά λίτρο (0,8 λεπτά).

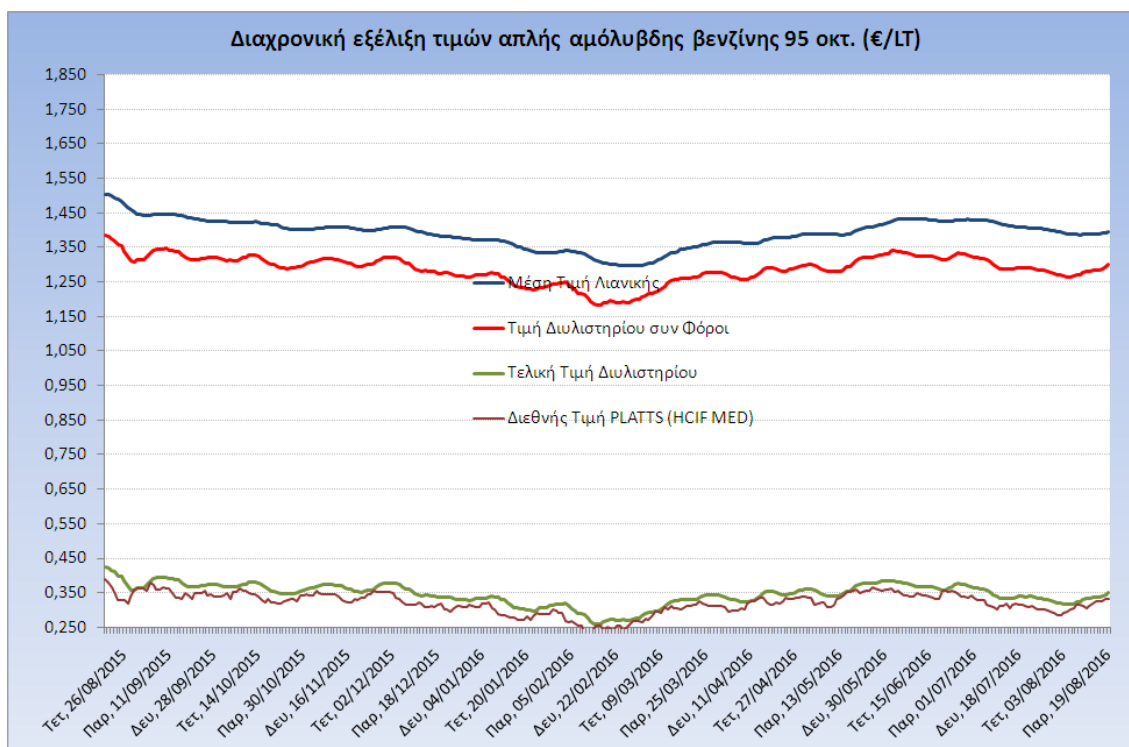
Το εκτιμώμενο περιθώριο των πρατηριούχων και των εταιρειών εμπορίας υπολογίζεται κατά μέσο όρο στα 0,0965 € ανά λίτρο (9,65 λεπτά).

Η τελική τιμή λιανικής διαμορφώνεται από την τιμή διυλιστηρίου κατά 25,06%, από τους φόρους (σταθερούς και μεταβλητούς) κατά 68,03%, και από τα εκτιμώμενα περιθώρια των εταιρειών εμπορίας, των μεταφορέων υγρών καυσίμων και των πρατηρίων κατά 6,91% (βλ. παρακάτω πίνακα).



* Τιμή διυλιστηρίου	0,3498
-Τιμή διυλιστηρίου προηγούμενης ημέρας (Μέση Σταθμική Τιμή εκ των δύο εκαετηρίων διύλισης)	
-Στην τιμή διυλιστηρίου περιλαμβάνονται οι ειδικές υπηρεσίες (φορτωτικά)	
** Τέλη	0,0095
-Αναποδοτικό τέλος ΡΑΕ: 0,21 € ανά χιλιό λίτρα. (Απόφαση 101/2014 - ΦΕΚ 745/Β/26-03-2014)	0,0002
-Ευφορά «Ειδικού Λογαριασμού Πετρελαιοειδών»: 1,2% επί της τιμής διυλιστηρίου. (Ν. 3335/2005 - ΦΕΚ 95/Α/20-4-2005)	0,0042
-Ειδικό τέλος Δικαιωμάτων Εκτέλεσης Τελωνειακών Εργασιών (ΔΕΤΕ): 0,5% της αξίας του αθροίσματος της τιμής εκ διυλιστηρίου και του ΕΦΚ. (Ν. 2093/92 - ΦΕΚ 181/Α/25-11-92)	0,0051
** Φόροι	0,9402
-Ειδικός Φόρος Κατανάλωσης (ΕΦΚ): για την απλή αμόλυβδη βενζίνη - 670 € ανά κυβικό μέτρο ή 0,67 € ανά λίτρο. (Ν. 3845/2010 - ΦΕΚ 65/Α/6-3-2010)	0,6700
-Φόρος Προσθεμένης Αξίας (ΦΠΑ): 24% επί του συνόλου της τιμής διυλιστηρίου των μικρών ονομαστικών περιθωρίων κέρδους και των παραπάνω φορολογικών επιβαρύνσεων. (Ν. 2859/2000 όπως τροποποιήθηκε και ισχύει με το Ν. 4389/2016 (ΦΕΚ Α' 94)	0,2702

Η εξέλιξη των διεθνών τιμών Platts (HCIF/MED), των τιμών διυλιστηρίου και των τιμών λιανικής της απλής αμόλυβδη βενζίνη 95 οκτ., καθώς και των αντίστοιχων ενδεικτικών περιθωρίων εμπορίας για το διάστημα των τελευταίων 12 μηνών παρουσιάζονται στο ακόλουθο διάγραμμα:



2. β. Χονδρική Τιμή Πώλησης

Ο μέσος όρος της χονδρικής τιμής πώλησης της απλής αμόλυβδη βενζίνης 95 οκτανίων από τις εταιρείες εμπορίας πετρελαιοειδών για την Παρασκευή 19/08/2016 ήταν 1,329 € ανά λίτρο.

Αναλυτικά, οι μέσες κατώτατες και ανώτατες τιμές χονδρικής, καθώς και η μέση τιμή ανά νομό παρουσιάζονται στον επόμενο πίνακα:

Μέσες Τιμές Χονδρικής Πώλησης Απλής Αμόλυβδη Βενζίνης ανά Νομό Παρασκευή, 19 ΑΥΓΟΥΣΤΟΥ 2016

ΝΟΜΟΣ	ΜΕΣΗ ΚΑΤΩΤΑΤΗ ΜΕ ΦΠΑ	ΜΕΣΗ ΑΝΩΤΑΤΗ ΜΕ ΦΠΑ	ΜΕΣΗ ΤΙΜΗ ΜΕ ΦΠΑ
ΝΟΜΟΣ ΑΙΤΩΛΙΑΣ ΚΑΙ ΑΚΑΡΝΑΝΙΑΣ	1,285	1,361	1,323
ΝΟΜΟΣ ΑΡΓΟΛΙΔΟΣ	1,301	1,345	1,323
ΝΟΜΟΣ ΑΡΚΑΔΙΑΣ	1,288	1,353	1,321
ΝΟΜΟΣ ΑΡΤΗΣ	1,305	1,339	1,322
ΝΟΜΟΣ ΑΤΤΙΚΗΣ	1,275	1,387	1,331
ΝΟΜΟΣ ΑΧΑΪΑΣ	1,289	1,339	1,314
ΝΟΜΟΣ ΒΟΙΩΤΙΑΣ	1,290	1,346	1,318
ΝΟΜΟΣ ΓΡΕΒΕΝΩΝ	1,317	1,330	1,324
ΝΟΜΟΣ ΔΡΑΜΑΣ	1,302	1,351	1,326
ΝΟΜΟΣ ΔΩΔΕΚΑΝΗΣΟΥ	1,286	1,386	1,336
ΝΟΜΟΣ ΕΒΡΟΥ	1,300	1,347	1,323
ΝΟΜΟΣ ΕΥΒΟΙΑΣ	1,291	1,394	1,342

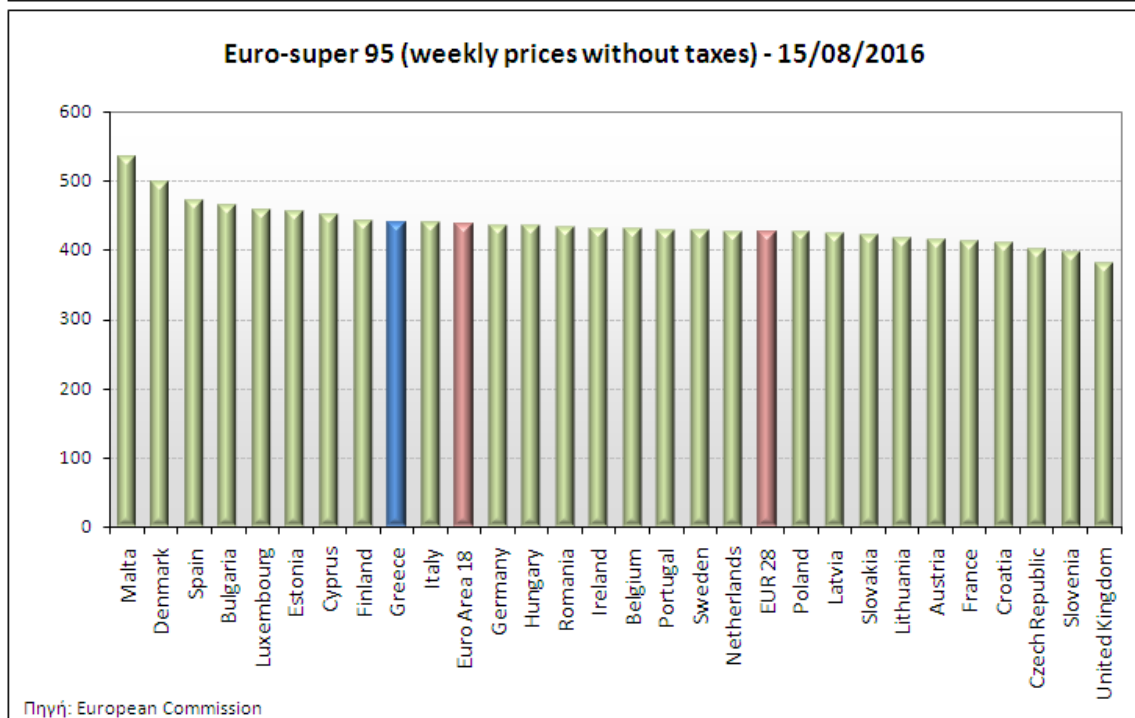
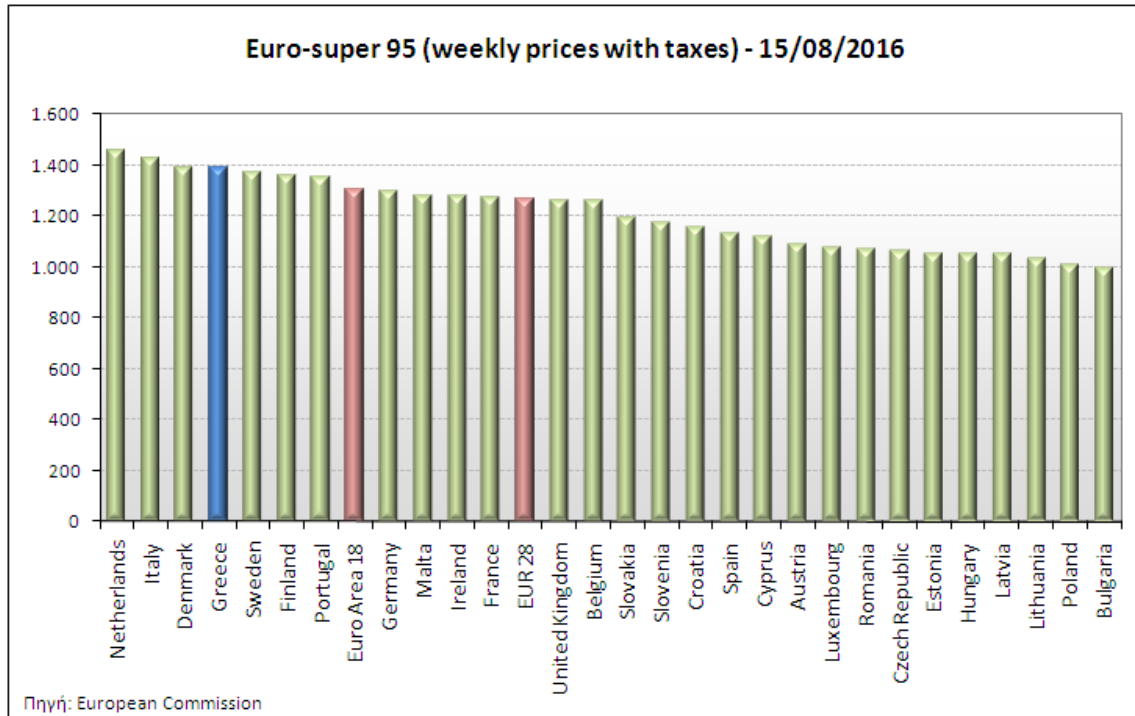
ΝΟΜΟΣ	ΜΕΣΗ ΚΑΤΩΤΑΤΗ ΜΕ ΦΠΑ	ΜΕΣΗ ΑΝΩΤΑΤΗ ΜΕ ΦΠΑ	ΜΕΣΗ ΤΙΜΗ ΜΕ ΦΠΑ
ΝΟΜΟΣ ΕΥΡΥΤΑΝΙΑΣ	1,342	1,350	1,346
ΝΟΜΟΣ ΖΑΚΥΝΘΟΥ	1,305	1,362	1,333
ΝΟΜΟΣ ΗΛΕΙΑΣ	1,297	1,358	1,328
ΝΟΜΟΣ ΗΜΑΘΙΑΣ	1,287	1,327	1,307
ΝΟΜΟΣ ΗΡΑΚΛΕΙΟΥ	1,324	1,416	1,370
ΝΟΜΟΣ ΘΕΣΠΡΩΤΙΑΣ	1,300	1,365	1,333
ΝΟΜΟΣ ΘΕΣΣΑΛΟΝΙΚΗΣ	1,283	1,337	1,310
ΝΟΜΟΣ ΙΩΑΝΝΙΝΩΝ	1,289	1,348	1,318
ΝΟΜΟΣ ΚΑΒΑΛΑΣ	1,292	1,354	1,323
ΝΟΜΟΣ ΚΑΡΔΙΤΣΗΣ	1,299	1,345	1,322
ΝΟΜΟΣ ΚΑΣΤΟΡΙΑΣ	1,299	1,372	1,336
ΝΟΜΟΣ ΚΕΡΚΥΡΑΣ	1,304	1,370	1,337
ΝΟΜΟΣ ΚΕΦΑΛΛΗΝΙΑΣ	1,318	1,409	1,363
ΝΟΜΟΣ ΚΙΛΚΙΣ	1,301	1,335	1,318
ΝΟΜΟΣ ΚΟΖΑΝΗΣ	1,305	1,340	1,322
ΝΟΜΟΣ ΚΟΡΙΝΘΙΑΣ	1,290	1,379	1,335
ΝΟΜΟΣ ΚΥΚΛΑΔΩΝ	1,301	1,397	1,349
ΝΟΜΟΣ ΛΑΚΩΝΙΑΣ	1,297	1,355	1,326
ΝΟΜΟΣ ΛΑΡΙΣΗΣ	1,289	1,357	1,323
ΝΟΜΟΣ ΛΑΣΙΘΙΟΥ	1,346	1,392	1,369
ΝΟΜΟΣ ΛΕΣΒΟΥ	1,296	1,396	1,346
ΝΟΜΟΣ ΛΕΥΚΑΔΟΣ	1,308	1,345	1,326
ΝΟΜΟΣ ΜΑΓΝΗΣΙΑΣ	1,286	1,373	1,330
ΝΟΜΟΣ ΜΕΣΣΗΝΙΑΣ	1,302	1,363	1,332
ΝΟΜΟΣ ΞΑΝΘΗΣ	1,295	1,335	1,315
ΝΟΜΟΣ ΠΕΛΛΗΣ	1,294	1,342	1,318
ΝΟΜΟΣ ΠΙΕΡΙΑΣ	1,303	1,348	1,325
ΝΟΜΟΣ ΠΡΕΒΕΖΗΣ	1,318	1,356	1,337
ΝΟΜΟΣ ΡΕΘΥΜΝΗΣ	1,348	1,397	1,372
ΝΟΜΟΣ ΡΟΔΟΠΗΣ	1,298	1,349	1,323
ΝΟΜΟΣ ΣΑΜΟΥ	1,334	1,422	1,378
ΝΟΜΟΣ ΣΕΡΡΩΝ	1,293	1,337	1,315
ΝΟΜΟΣ ΤΡΙΚΑΛΩΝ	1,299	1,352	1,326
ΝΟΜΟΣ ΦΘΙΩΤΙΔΟΣ	1,290	1,347	1,319
ΝΟΜΟΣ ΦΛΩΡΙΝΗΣ	1,302	1,340	1,321
ΝΟΜΟΣ ΦΩΚΙΔΟΣ	1,318	1,357	1,337
ΝΟΜΟΣ ΧΑΛΚΙΔΙΚΗΣ	1,292	1,354	1,323
ΝΟΜΟΣ ΧΑΝΙΩΝ	1,323	1,396	1,360
ΝΟΜΟΣ ΧΙΟΥ	1,275	1,354	1,315
ΣΤΑΘΜΙΣΜΕΝΟΣ Μ.Ο.	1,288	1,369	1,329

* Μέσοι όροι ελάχιστων και μέγιστων τιμών χονδρικής όπως υποβάλλονται από τις εταιρείες εμπορίας στο Παρατηρητήριο Τιμών βάσει της ΚΥΑ 978/24-10-2011.

** Η στάθμιση γίνεται βάσει των όγκων πωλήσεων ανά τύπο καυσίμου ανά νομό.

2. γ. Συγκριτικά στοιχεία με Ε.Ε.

Οι λιανικές τιμές αμόλυβδης βενζίνης με φόρους και προ φόρων στις 28 χώρες της Ε.Ε. για τις 15/08/2016 (τελευταία επίσημα στοιχεία) παρουσιάζονται συγκριτικά κατά φθίνουσα σειρά στα παρακάτω διαγράμματα:



Αναλυτικά στοιχεία για τις τιμές καυσίμων και τους φόρους στις 28 χώρες της Ε.Ε. παρουσιάζονται στην ιστοσελίδα της Ευρωπαϊκής Επιτροπής:

*Οι συγκρίσεις των τιμών μεταξύ των διαφόρων χωρών θα πρέπει να γίνονται με ιδιαίτερη προσοχή εξαιτίας των διαφορών στην ποιότητα των προϊόντων, στις πρακτικές μάρκετινγκ, στις δομές της αγοράς και στις καταναλωτικές συνήθειες που επικρατούν σε κάθε χώρα.

3. Πετρέλαιο Κίνησης (Biodiesel)

3. α. Διαμόρφωση τιμής

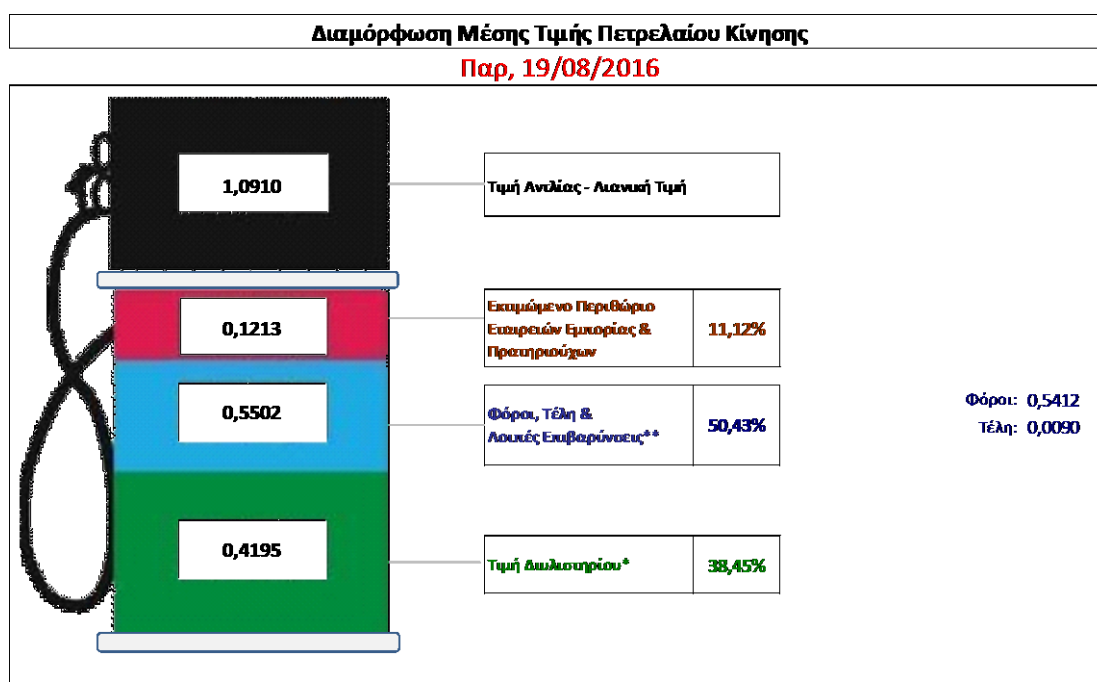
Η τιμή διυλιστηρίου του πετρελαίου κίνησης για την Πέμπτη 18/08/2016 διαμορφώθηκε στα 0,4195€ ανά λίτρο. Σε σχέση με την τιμή διυλιστηρίου της προηγούμενης εβδομάδας (11/08/2016) σημειώθηκε αύξηση κατά 0,0263 ανά λίτρο (2,63 λεπτά).

Οι φόροι, τα τέλη και οι λοιπές επιβαρύνσεις αντιστοιχούν σε 0,5502 € ανά λίτρο.

Η μέση τιμή λιανικής του πετρελαίου κίνησης για την Παρασκευή 19/08/2016 διαμορφώθηκε στα 1,0910 € ανά λίτρο. Σε σχέση με την τιμή της προηγούμενης εβδομάδας (12/08/2016) σημειώθηκε αύξηση κατά 0,008 ανά λίτρο (0,8 λεπτά).

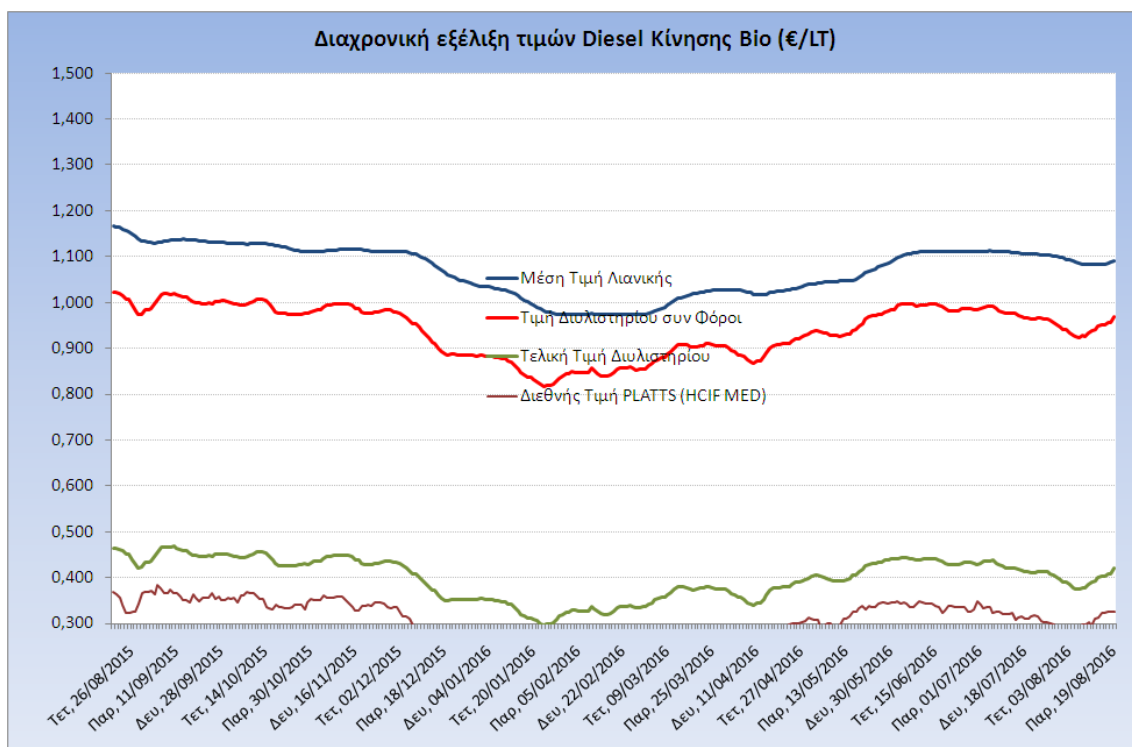
Το εκτιμώμενο περιθώριο των πρατηριούχων και των εταιρειών εμπορίας υπολογίζεται κατά μέσο όρο στα 0,1213 € ανά λίτρο (12,13 λεπτά).

Η τελική τιμή λιανικής διαμορφώνεται από την τιμή διυλιστηρίου κατά 38,45%, από τους φόρους (σταθερούς και μεταβλητούς) κατά 50,43%, και από τα εκτιμώμενα περιθώρια των εταιρειών εμπορίας, των μεταφορέων υγρών καυσίμων και των πρατηρίων κατά 11,12% (βλ. παρακάτω πίνακα).



* Τιμή διυλιστηρίου	0,4195
-Τιμή διυλιστηρίου προηγούμενης ημέρας (Μέση Σταθμική Τιμή εκ των δύο εταιρειών διάλυσης)	
-Στην τιμή διυλιστηρίου περιλαμβάνονται οι ειδικές υπηρεσίες (φορτωτικά)	
** Τέλη	0,0090
-Αναποδοτικό τέλος ΡΑΕ: 0,21 € ανά χιλια λίτρα. (Απόφαση 101/2014 - ΦΕΚ 745/Β/26-03-2014)	0,0002
-Ευφορά «Ειδικού Λογαριασμού Πετρελαιοειδών»: 1,2% επί της τιμής διυλιστηρίου. (Ν. 3335/2005 - ΦΕΚ 95/Α/20-4-2005)	0,0050
-Ειδικό τέλος Δικαιωμάτων Εκτέλεσης Τελωνειακών Εργασιών (ΔΕΤΕ): 0,5% της αξίας του αθροίσματος της τιμής εκ διυλιστηρίου και του ΕΦΚ. (Ν. 2093/92 - ΦΕΚ 181/Α/25-11-92)	0,0037
** Φόροι	0,5412
-Ειδικός Φόρος Κατανάλωσης (ΕΦΚ): για το πετρέλαιο κίνησης - 330 € ανά κυβικό μέτρο ή 0,330 € ανά λίτρο. (Ν. 4092/2012 (ΦΕΚ 220/Α/8-11-12)	0,3300
-Φόρος Προστιθέμενης Αξίας (ΦΠΑ): 24% επί του συνόλου της τιμής διυλιστηρίου των μικτών ονομαστικών περιβαρίων κέρδους και των παραπάνω φορολογικών επιβαρύνσεων. (Ν. 2859/2000 όπως τροποποιήθηκε και ισχύει με το Ν. 4389/2016 (ΦΕΚ Α' 94)	0,2112

Η εξέλιξη των διεθνών τιμών Platts (HCIF/MED), των τιμών διυλιστηρίου και των τιμών λιανικής για το πετρέλαιο κίνησης, καθώς και των αντίστοιχων ενδεικτικών περιθωρίων εμπορίας για το διάστημα των τελευταίων 12 μηνών παρουσιάζονται στο ακόλουθο διάγραμμα:



3. β. Χονδρική Τιμή Πώλησης

Ο μέσος όρος της χονδρικής τιμής πώλησης του πετρελαίου κίνησης από τις εταιρείες εμπορίας πετρελαιοειδών για την Παρασκευή 19/08/2016 ήταν 0,997€ ανά λίτρο.

Αναλυτικά, οι μέσες κατώτατες και ανώτατες τιμές χονδρικής, καθώς και η μέση τιμή ανά νομό παρουσιάζονται στον επόμενο πίνακα:

Μέσες Τιμές Χονδρικής Πώλησης Πετρελαίου Κίνησης ανά Νομό

Παρασκευή 19 ΑΥΓΟΥΣΤΟΥ 2016

ΝΟΜΟΣ	ΜΕΣΗ ΚΑΤΩΤΑΤΗ ΜΕ ΦΠΑ	ΜΕΣΗ ΑΝΩΤΑΤΗ ΜΕ ΦΠΑ	ΜΕΣΗ ΤΙΜΗ ΜΕ ΦΠΑ
ΝΟΜΟΣ ΑΙΤΩΛΙΑΣ ΚΑΙ ΑΚΑΡΝΑΝΙΑΣ	0,957	1,033	0,995
ΝΟΜΟΣ ΑΡΓΟΛΙΔΟΣ	0,972	1,036	1,004
ΝΟΜΟΣ ΑΡΚΑΔΙΑΣ	0,959	1,018	0,988
ΝΟΜΟΣ ΑΡΤΗΣ	0,969	1,005	0,987
ΝΟΜΟΣ ΑΤΤΙΚΗΣ	0,944	1,045	0,995
ΝΟΜΟΣ ΑΧΑΪΑΣ	0,954	1,024	0,989
ΝΟΜΟΣ ΒΟΙΩΤΙΑΣ	0,958	1,022	0,990
ΝΟΜΟΣ ΓΡΕΒΕΝΩΝ	0,989	1,009	0,999
ΝΟΜΟΣ ΔΡΑΜΑΣ	0,968	1,016	0,992
ΝΟΜΟΣ ΔΩΔΕΚΑΝΗΣΟΥ	0,970	1,066	1,018
ΝΟΜΟΣ ΕΒΡΟΥ	0,899	1,024	0,961

ΝΟΜΟΣ	ΜΕΣΗ ΚΑΤΩΤΑΤΗ ΜΕ ΦΠΑ	ΜΕΣΗ ΑΝΩΤΑΤΗ ΜΕ ΦΠΑ	ΜΕΣΗ ΤΙΜΗ ΜΕ ΦΠΑ
ΝΟΜΟΣ ΕΥΒΟΙΑΣ	0,958	1,051	1,004
ΝΟΜΟΣ ΕΥΡΥΤΑΝΙΑΣ	1,017	1,022	1,020
ΝΟΜΟΣ ΖΑΚΥΝΘΟΥ	0,963	1,039	1,001
ΝΟΜΟΣ ΗΛΕΙΑΣ	0,965	1,039	1,002
ΝΟΜΟΣ ΗΜΑΘΙΑΣ	0,952	1,002	0,977
ΝΟΜΟΣ ΗΡΑΚΛΕΙΟΥ	0,992	1,069	1,031
ΝΟΜΟΣ ΘΕΣΠΡΩΤΙΑΣ	0,968	1,051	1,009
ΝΟΜΟΣ ΘΕΣΣΑΛΟΝΙΚΗΣ	0,948	1,019	0,984
ΝΟΜΟΣ ΙΩΑΝΝΙΝΩΝ	0,956	1,038	0,997
ΝΟΜΟΣ ΚΑΒΑΛΑΣ	0,960	1,022	0,991
ΝΟΜΟΣ ΚΑΡΔΙΤΣΗΣ	0,973	1,017	0,995
ΝΟΜΟΣ ΚΑΣΤΟΡΙΑΣ	0,974	1,043	1,008
ΝΟΜΟΣ ΚΕΡΚΥΡΑΣ	0,973	1,048	1,010
ΝΟΜΟΣ ΚΕΦΑΛΛΗΝΙΑΣ	0,989	1,067	1,028
ΝΟΜΟΣ ΚΙΛΚΙΣ	0,975	1,001	0,988
ΝΟΜΟΣ ΚΟΖΑΝΗΣ	0,963	1,011	0,987
ΝΟΜΟΣ ΚΟΡΙΝΘΙΑΣ	0,958	1,040	0,999
ΝΟΜΟΣ ΚΥΚΛΑΔΩΝ	0,986	1,071	1,028
ΝΟΜΟΣ ΛΑΚΩΝΙΑΣ	0,966	1,014	0,990
ΝΟΜΟΣ ΛΑΡΙΣΗΣ	0,958	1,020	0,989
ΝΟΜΟΣ ΛΑΣΙΘΙΟΥ	1,014	1,055	1,034
ΝΟΜΟΣ ΛΕΣΒΟΥ	0,973	1,088	1,030
ΝΟΜΟΣ ΛΕΥΚΑΔΟΣ	0,980	1,014	0,997
ΝΟΜΟΣ ΜΑΓΝΗΣΙΑΣ	0,958	1,036	0,997
ΝΟΜΟΣ ΜΕΣΣΗΝΙΑΣ	0,966	1,030	0,998
ΝΟΜΟΣ ΞΑΝΘΗΣ	0,965	1,018	0,991
ΝΟΜΟΣ ΠΕΛΛΗΣ	0,962	1,009	0,986
ΝΟΜΟΣ ΠΙΕΡΙΑΣ	0,966	1,013	0,989
ΝΟΜΟΣ ΠΡΕΒΕΖΗΣ	0,982	1,034	1,008
ΝΟΜΟΣ ΡΕΘΥΜΝΗΣ	1,015	1,063	1,039
ΝΟΜΟΣ ΡΟΔΟΠΗΣ	0,966	1,019	0,993
ΝΟΜΟΣ ΣΑΜΟΥ	1,013	1,091	1,052
ΝΟΜΟΣ ΣΕΡΡΩΝ	0,966	1,003	0,985
ΝΟΜΟΣ ΤΡΙΚΑΛΩΝ	0,968	1,019	0,994
ΝΟΜΟΣ ΦΘΙΩΤΙΔΟΣ	0,957	1,030	0,994
ΝΟΜΟΣ ΦΛΩΡΙΝΗΣ	0,978	1,014	0,996
ΝΟΜΟΣ ΦΩΚΙΔΟΣ	0,982	1,026	1,004
ΝΟΜΟΣ ΧΑΛΚΙΔΙΚΗΣ	0,960	1,022	0,991
ΝΟΜΟΣ ΧΑΝΙΩΝ	0,990	1,052	1,021
ΝΟΜΟΣ ΧΙΟΥ	0,968	1,026	0,997
ΣΤΑΘΜΙΣΜΕΝΟΣ Μ.Ο.	0,960	1,034	0,997

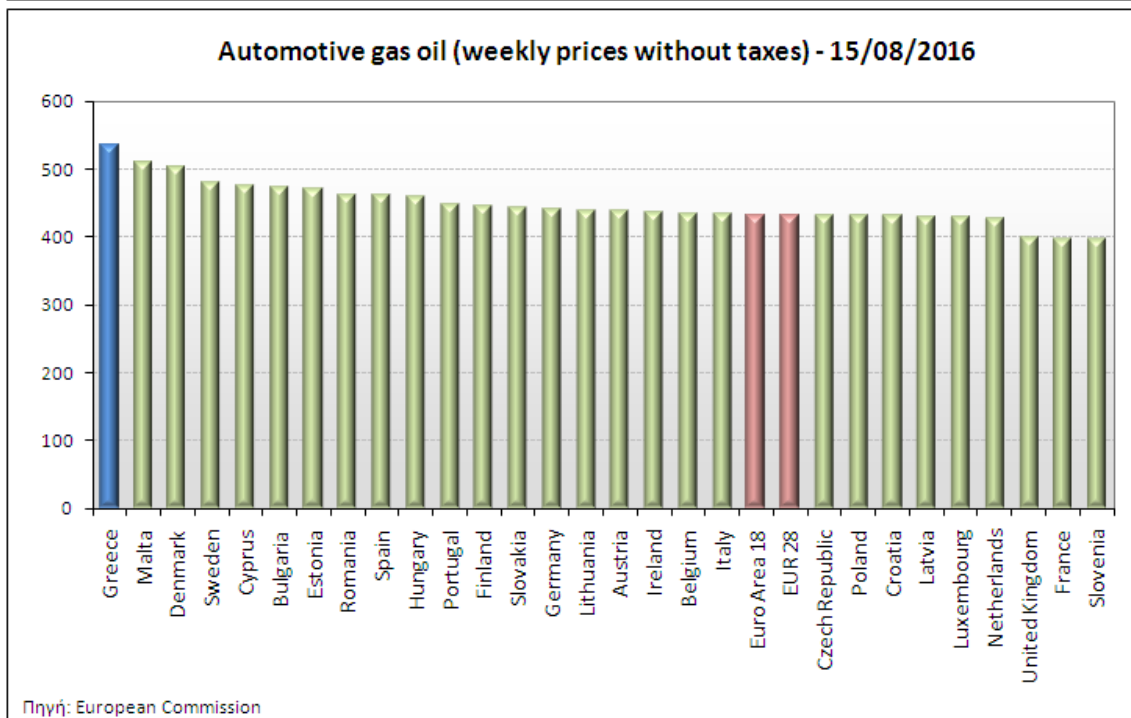
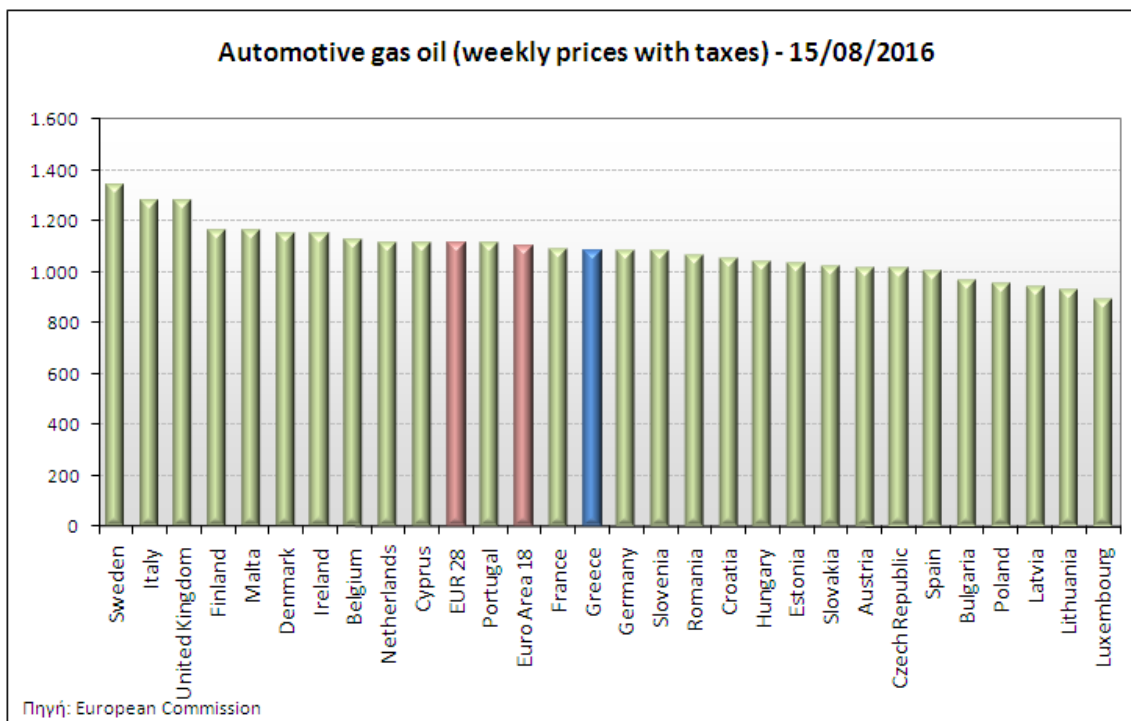
* Μέσοι όροι ελάχιστων και μέγιστων τιμών χονδρικής όπως υποβάλλονται από τις εταιρείες εμπορίας στο Παρατηρητήριο Τιμών βάσει της ΚΥΑ 978/24-10-2011.

** Η στάθμιση γίνεται βάσει των όγκων πωλήσεων ανά τύπο καυσίμου ανά νομό.

3. γ. Συγκριτικά στοιχεία με Ε.Ε.

Οι λιανικές τιμές πετρελαίου κίνησης με φόρους και προ φόρων στις 28 χώρες της Ε.Ε. για τις 15/08/2016 (τελευταία επίσημα στοιχεία) παρουσιάζονται συγκριτικά κατά φθίνουσα σειρά

Στα παρακάτω διαγράμματα:



Αναλυτικά στοιχεία για τις τιμές καυσίμων και τους φόρους στις 28 χώρες της Ε.Ε. παρουσιάζονται στην ιστοσελίδα της Ευρωπαϊκής Επιτροπής: http://ec.europa.eu/energy/observatory/oil/bulletin_en.htm

*Οι συγκρίσεις των τιμών μεταξύ των διαφόρων χωρών θα πρέπει να γίνονται με ιδιαίτερη προσοχή εξαιτίας των διαφορών στην ποιότητα των προϊόντων, στις πρακτικές μάρκετινγκ, στις δομές της αγοράς και στις καταναλωτικές συνήθειες που επικρατούν σε κάθε χώρα.