



ΕΛΛΗΝΙΚΗ ΔΗΜΟΚΡΑΤΙΑ

ΥΠΟΥΡΓΕΙΟ ΑΝΑΠΤΥΞΗΣ ΚΑΙ ΑΝΤΑΓΩΝΙΣΤΙΚΟΤΗΤΑΣ

ΓΕΝΙΚΗ ΓΡΑΜΜΑΤΕΙΑ ΚΑΤΑΝΑΛΩΤΗ

Δ/ΝΣΗ ΠΑΡΑΤΗΡΗΤΗΡΙΟΥ ΤΙΜΩΝ ΚΑΙ ΤΙΜΟΛΗΨΙΩΝ

ΠΑΡΑΤΗΡΗΤΗΡΙΟ ΤΙΜΩΝ ΥΓΡΩΝ ΚΑΥΣΙΜΩΝ

Αθήνα, 23-7-2013

Αρ.Πρωτ.: 1811

ΕΒΔΟΜΑΔΙΑΙΟ ΔΕΛΤΙΟ ΕΠΙΣΚΟΠΗΣΗΣ ΤΙΜΩΝ ΚΑΥΣΙΜΩΝ

Παρασκευή, 19 Ιουλίου 2013

1. Τιμές Παρατηρητηρίου Υγρών Καυσίμων

Οι λιανικές τιμές των υγρών καυσίμων (αμόλυβδη 95 οκτ., σουπερ αμόλυβδη 100 οκτ., σουπερ LRP, πετρέλαιο κίνησης, πετρέλαιο θέρμανσης κατ' οίκον και υγραέριο κίνησης) αναρτώνται αναλυτικά στην ιστοσελίδα του Παρατηρητηρίου Τιμών Υγρών Καυσίμων του Υπουργείου Ανάπτυξης, Ανταγωνιστικότητας, Υποδομών, Μεταφορών και Δικτύων www.fuelprices.gr, όπου παρουσιάζονται καθημερινά οι ελάχιστες, μέσες και μέγιστες τιμές σε όλους τους Νομούς της χώρας.

Μέσες τιμές λιανικής πώλησης καυσίμων για όλη την Ελλάδα

Παρασκευή 19 Ιουλίου 2013

Προϊόν	Μέση Τιμή
Αμόλυβδη 95 οκτ.	1,719
Αμόλυβδη 100 οκτ.	1,895
Super	1,833
Diesel Κίνησης	1,395
Υγραέριο κίνησης (Autogas)	0,864

* Η μέση τιμή πανελλαδικά υπολογίζεται από τον σταθμισμένο μέσο όρο με βάση τους όγκους πωλήσεων ανά τύπο καυσίμου ανά νομό.

** Δεν καταγράφεται κατανάλωση στο πετρέλαιο θέρμανσης για τη χρονική περίοδο 30/4 έως 15/10 κάθε έτους.

Στον παρακάτω πίνακα παρουσιάζονται οι μέσες τιμές λιανικής των υγρών καυσίμων ανά Νομό.

Μέσες τιμές λιανικής πώλησης καυσίμων ανά νομό

Παρασκευή 19 Ιουλίου 2013

ΝΟΜΟΣ	Αμόλυβδη 95 οκτ.	Αμόλυβδη 100 οκτ.	Super	Diesel Κίνησης	Υγραέριο κίνησης (Autogas)
ΝΟΜΟΣ ΑΤΤΙΚΗΣ	1,703	1,885	1,816	1,373	0,863
ΝΟΜΟΣ ΑΙΤΩΛΙΑΣ ΚΑΙ ΑΚΑΡΝΑΝΙΑΣ	1,739	1,918	1,836	1,407	0,870
ΝΟΜΟΣ ΑΡΓΟΛΙΔΟΣ	1,721	1,898	1,795	1,391	0,876
ΝΟΜΟΣ ΑΡΚΑΔΙΑΣ	1,747	1,920	1,828	1,412	0,879
ΝΟΜΟΣ ΑΡΤΗΣ	1,724	1,908	1,837	1,409	0,826
ΝΟΜΟΣ ΑΧΑΪΑΣ	1,714	1,907	1,837	1,399	0,891
ΝΟΜΟΣ ΒΟΙΩΤΙΑΣ	1,721	1,928	1,809	1,399	0,852
ΝΟΜΟΣ ΓΡΕΒΕΝΩΝ	1,740	1,927	1,824	1,414	0,858
ΝΟΜΟΣ ΔΡΑΜΑΣ	1,704	1,912	1,846	1,387	0,871
ΝΟΜΟΣ ΔΩΔΕΚΑΝΗΣΟΥ	1,801	1,962	1,889	1,432	0,979
ΝΟΜΟΣ ΕΒΡΟΥ	1,753	1,913	1,895	1,419	0,868
ΝΟΜΟΣ ΕΥΒΟΙΑΣ	1,731	1,902	1,819	1,407	0,865
ΝΟΜΟΣ ΕΥΡΥΤΑΝΙΑΣ	1,780	1,979	1,880	1,431	0,875
ΝΟΜΟΣ ΖΑΚΥΝΘΟΥ	1,735	1,877	1,815	1,403	0,979
ΝΟΜΟΣ ΗΛΕΙΑΣ	1,733	1,892	1,822	1,398	0,886
ΝΟΜΟΣ ΗΜΑΘΙΑΣ	1,693	1,868	1,806	1,370	0,815
ΝΟΜΟΣ ΗΡΑΚΛΕΙΟΥ	1,787	1,934	1,878	1,443	0,942
ΝΟΜΟΣ ΘΕΣΠΡΩΤΙΑΣ	1,740	1,900		1,415	0,860
ΝΟΜΟΣ ΘΕΣΣΑΛΟΝΙΚΗΣ	1,693	1,870	1,800	1,366	0,886
ΝΟΜΟΣ ΙΩΑΝΝΙΝΩΝ	1,714	1,936	1,895	1,406	0,829
ΝΟΜΟΣ ΚΑΒΑΛΑΣ	1,711	1,903	1,871	1,387	0,887
ΝΟΜΟΣ ΚΑΡΔΙΤΣΗΣ	1,710	1,890	1,843	1,387	0,821
ΝΟΜΟΣ ΚΑΣΤΟΡΙΑΣ	1,740	1,945	1,847	1,408	0,886
ΝΟΜΟΣ ΚΕΡΚΥΡΑΣ	1,790	1,950	1,857	1,452	
ΝΟΜΟΣ ΚΕΦΑΛΛΗΝΙΑΣ	1,809	1,941	1,908	1,470	0,975
ΝΟΜΟΣ ΚΙΛΚΙΣ	1,720	1,896	1,851	1,389	0,848
ΝΟΜΟΣ ΚΟΖΑΝΗΣ	1,728	1,903	1,837	1,404	0,854
ΝΟΜΟΣ ΚΟΡΙΝΘΙΑΣ	1,728	1,912	1,781	1,393	0,840
ΝΟΜΟΣ ΚΥΚΛΑΔΩΝ	1,797	1,964	1,896	1,461	
ΝΟΜΟΣ ΛΑΚΩΝΙΑΣ	1,736	1,906	1,824	1,398	0,871
ΝΟΜΟΣ ΛΑΡΙΣΗΣ	1,715	1,869	1,818	1,384	0,806
ΝΟΜΟΣ ΛΑΣΙΘΙΟΥ	1,829	1,988	1,913	1,466	0,998
ΝΟΜΟΣ ΛΕΣΒΟΥ	1,725	1,956	1,886	1,405	
ΝΟΜΟΣ ΛΕΥΚΑΔΟΣ	1,748	1,921	1,907	1,422	0,844
ΝΟΜΟΣ ΜΑΓΝΗΣΙΑΣ	1,718	1,891	1,870	1,394	0,767
ΝΟΜΟΣ ΜΕΣΣΗΝΙΑΣ	1,743	1,928	1,858	1,411	0,889
ΝΟΜΟΣ ΞΑΝΘΗΣ	1,703	1,896	1,825	1,377	0,890
ΝΟΜΟΣ ΠΕΛΛΗΣ	1,710	1,851	1,768	1,381	0,817
ΝΟΜΟΣ ΠΙΕΡΙΑΣ	1,710	1,866	1,789	1,379	0,847
ΝΟΜΟΣ ΠΡΕΒΕΖΗΣ	1,727	1,869		1,402	0,820
ΝΟΜΟΣ ΡΕΘΥΜΝΗΣ	1,786	1,981	1,899	1,445	0,913
ΝΟΜΟΣ ΡΟΔΟΠΗΣ	1,717	1,885	1,833	1,383	0,882
ΝΟΜΟΣ ΣΑΜΟΥ	1,817	1,954	1,853	1,465	
ΝΟΜΟΣ ΣΕΡΡΩΝ	1,706	1,860	1,790	1,375	0,871
ΝΟΜΟΣ ΤΡΙΚΑΛΩΝ	1,725	1,849	1,750	1,381	0,825
ΝΟΜΟΣ ΦΘΙΩΤΙΔΟΣ	1,719	1,899	1,804	1,386	0,872
ΝΟΜΟΣ ΦΛΩΡΙΝΗΣ	1,720	1,877	1,803	1,407	0,845
ΝΟΜΟΣ ΦΩΚΙΔΟΣ	1,760	1,920	1,826	1,427	
ΝΟΜΟΣ ΧΑΛΚΙΔΙΚΗΣ	1,724	1,895	1,817	1,393	0,877
ΝΟΜΟΣ ΧΑΝΙΩΝ	1,791	1,991	1,941	1,453	0,976
ΝΟΜΟΣ ΧΙΟΥ	1,717	1,954	1,875	1,397	

2. Απλή Αμόλυβδη Βενζίνη 95 οκτανίων

2. α. Διαμόρφωση τιμής

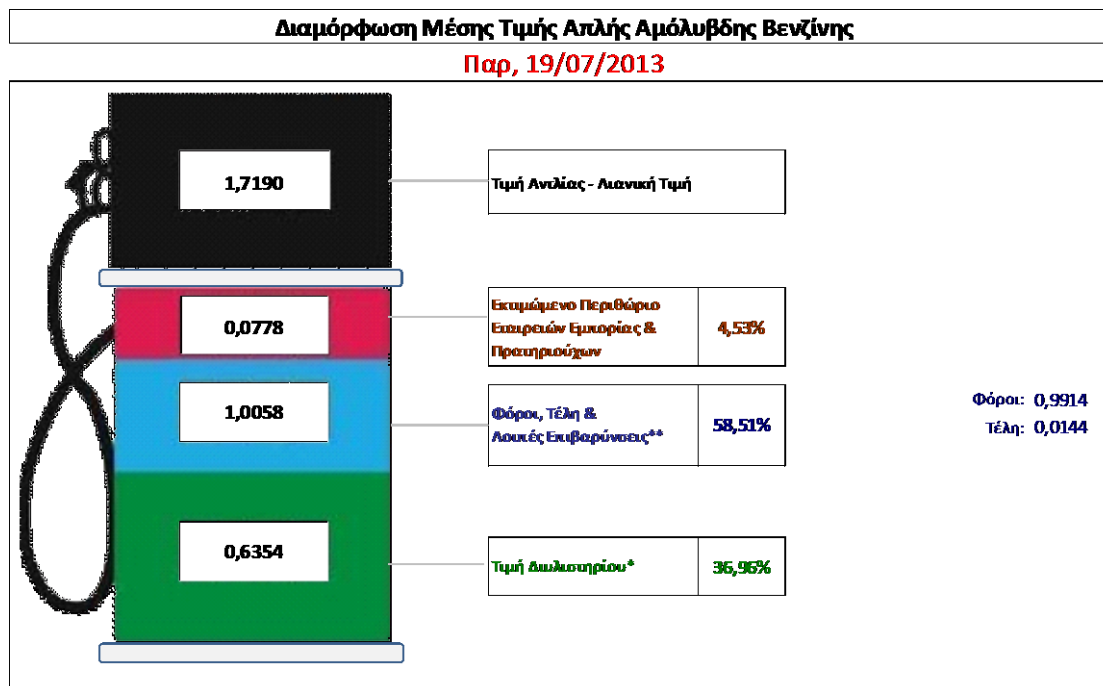
Η τιμή διυλιστηρίου της απλής αμόλυβδης βενζίνης 95 οκτανίων για την Πέμπτη 18/07/2013 διαμορφώθηκε στα 0,6354 € ανά λίτρο. Σε σχέση με την τιμή διυλιστηρίου της προηγούμενης εβδομάδας (11/07/2013) σημειώθηκε αύξηση κατά 0,0137 € ανά λίτρο (1,4 λεπτά).

Οι φόροι, τα τέλη και οι λοιπές επιβαρύνσεις αντιστοιχούν σε 1,0058 € ανά λίτρο.

Η μέση τιμή λιανικής της απλής αμόλυβδης βενζίνης 95 οκτανίων για την Παρασκευή 19/07/2013 διαμορφώθηκε στα 1,719 € ανά λίτρο. Σε σχέση με την τιμή της προηγούμενης εβδομάδας (12/07/2013) σημειώθηκε αύξηση κατά 0,019 € ανά λίτρο (1,9 λεπτά).

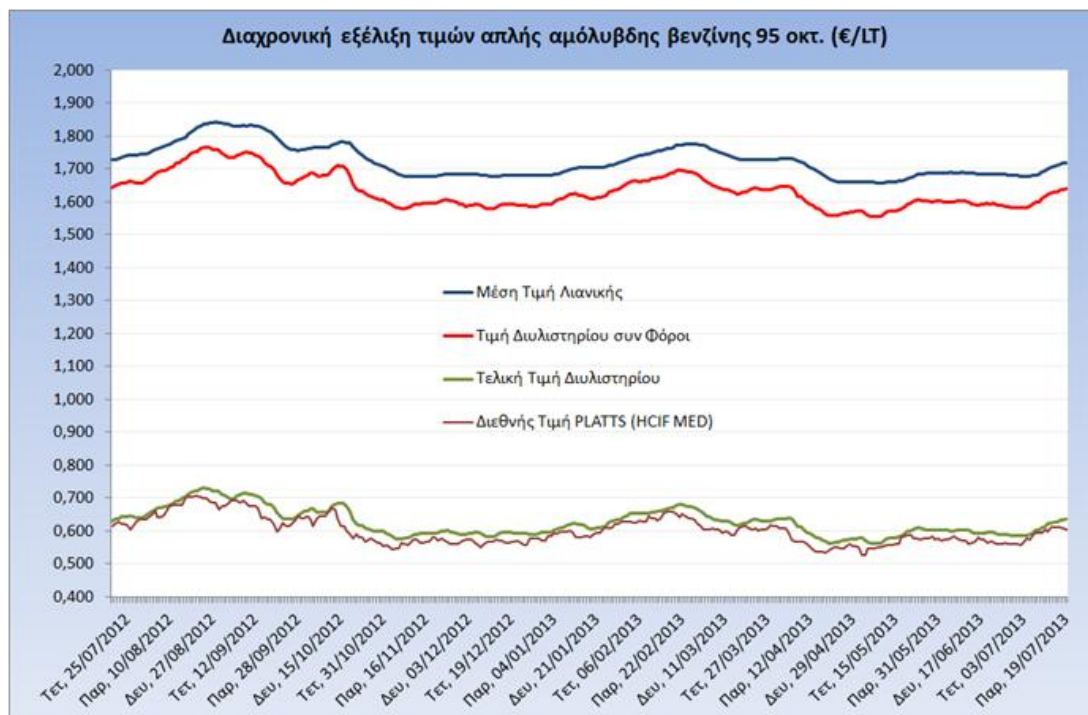
Το εκτιμώμενο περιθώριο των πρατηριούχων και των εταιρειών εμπορίας υπολογίζεται κατά μέσο όρο στα 0,0778 € ανά λίτρο (7,8 λεπτά).

Η τελική τιμή λιανικής διαμορφώνεται από την τιμή διυλιστηρίου κατά 37 %, από τους φόρους (σταθερούς και μεταβλητούς) κατά 58,5 %, και από τα εκτιμώμενα περιθώρια των εταιρειών εμπορίας, των μεταφορέων υγρών καυσίμων και των πρατηρίων κατά 4,5 % (βλ. παρακάτω πίνακα).



* Τιμή διυλιστηρίου	0,6354
-Τιμή διυλιστηρίου προηγούμενης ημέρας (Μέση Σταθμική Τιμή εκ των δύο εταιρειών δύλισης)	
-Στην τιμή διυλιστηρίου περιλαμβάνονται οι ειδικές υπηρεσίες (φορτωτικά)	
** Τέλη	0,0144
-Αναποδοτικό τέλος ΡΑΕ: 0,20 €/1000 λίτρα. (Απόφαση 240/2011 - ΦΕΚ 425/Β/17-3-11)	0,0002
-Εισφορά «Ειδικού Λογαριασμού Πετρελαιοειδών»: 1,2% επί της τιμής διυλιστηρίου. (Ν. 3335/2005 - ΦΕΚ 95/Α/20-4-2005)	0,0076
-Ειδικό τέλος Δικαιωμάτων Εκτέλεσης Τελωνειακών Εργασιών (ΔΕΤΕ): 0,5% της αξίας του αθροίσματος της τιμής εκ διυλιστηρίου και του ΕΦΚ. (Ν. 2093/92 - ΦΕΚ 181/Α/25-11-92)	0,0065
** Φόροι	0,9914
-Ειδικός Φόρος Κατανάλωσης (ΕΦΚ): για την απλή αμόλυβδη βενζίνη - 670 € ανά κυβικό μέτρο ή 0,67 € ανά λίτρο. (Ν. 3845/2010 - ΦΕΚ 65/Α/6-3-2010)	0,6700
-Φόρος Προσαθέμενης Αξίας (ΦΠΑ): 23% επί του συνόλου της τιμής διυλιστηρίου των μιστών ονομαστικών περιθωρίων κέρδους και των παραπάνω φορολογικών επιβαρύνσεων. (Ν. 3845/2010 - ΦΕΚ 65/Α/6-3-2010)	0,3214

Η εξέλιξη των διεθνών τιμών Platts (HCIF/MED), των τιμών διυλιστηρίου και των τιμών λιανικής της απλής αμόλυβδη βενζίνη 95 οκτ., καθώς και των αντίστοιχων ενδεικτικών περιθωρίων εμπορίας για το διάστημα των τελευταίων 12 μηνών παρουσιάζονται στο ακόλουθο διάγραμμα:



2. β. Χονδρική Τιμή Πώλησης

Ο μέσος όρος της χονδρικής τιμής πώλησης της απλής αμόλυβδης βενζίνης 95 οκτανίων από τις εταιρείες εμπορίας πετρελαιοειδών για την Παρασκευή 19/07/2013 ήταν 1,686 € ανά λίτρο.

Αναλυτικά, οι μέσες κατώτατες και ανώτατες τιμές χονδρικής, καθώς και η μέση τιμή ανά νομό παρουσιάζονται στον επόμενο πίνακα:

Μέσες Τιμές Χονδρικής Πώλησης Απλής Αμόλυβδης Βενζίνης ανά Νομό Παρασκευή 19 Ιουλίου 2013

ΝΟΜΟΣ	ΜΕΣΗ ΚΑΤΩΤΑΤΗ ΜΕ ΦΠΑ	ΜΕΣΗ ΑΝΩΤΑΤΗ ΜΕ ΦΠΑ	ΜΕΣΗ ΤΙΜΗ ΜΕ ΦΠΑ
ΝΟΜΟΣ ΑΙΤΩΛΙΑΣ ΚΑΙ ΑΚΑΡΝΑΝΙΑΣ	1,652	1,710	1,681
ΝΟΜΟΣ ΑΡΓΟΛΙΔΟΣ	1,655	1,706	1,681
ΝΟΜΟΣ ΑΡΚΑΔΙΑΣ	1,665	1,736	1,701
ΝΟΜΟΣ ΑΡΤΗΣ	1,671	1,717	1,694
ΝΟΜΟΣ ΑΤΤΙΚΗΣ	1,631	1,744	1,688
ΝΟΜΟΣ ΑΧΑΪΑΣ	1,638	1,738	1,688
ΝΟΜΟΣ ΒΟΙΩΤΙΑΣ	1,648	1,731	1,689
ΝΟΜΟΣ ΓΡΕΒΕΝΩΝ	1,662	1,681	1,672
ΝΟΜΟΣ ΔΡΑΜΑΣ	1,666	1,708	1,687
ΝΟΜΟΣ ΔΩΔΕΚΑΝΗΣΟΥ	1,654	1,747	1,701
ΝΟΜΟΣ ΕΒΡΟΥ	1,665	1,716	1,691
ΝΟΜΟΣ ΕΥΒΟΙΑΣ	1,640	1,713	1,676

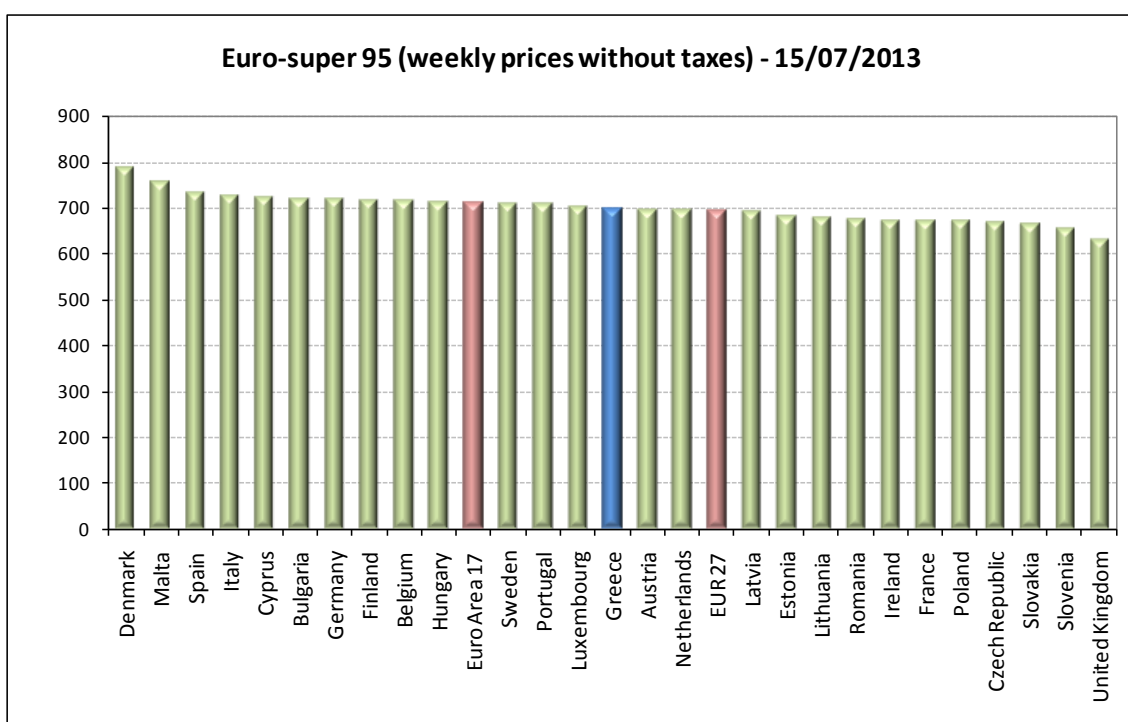
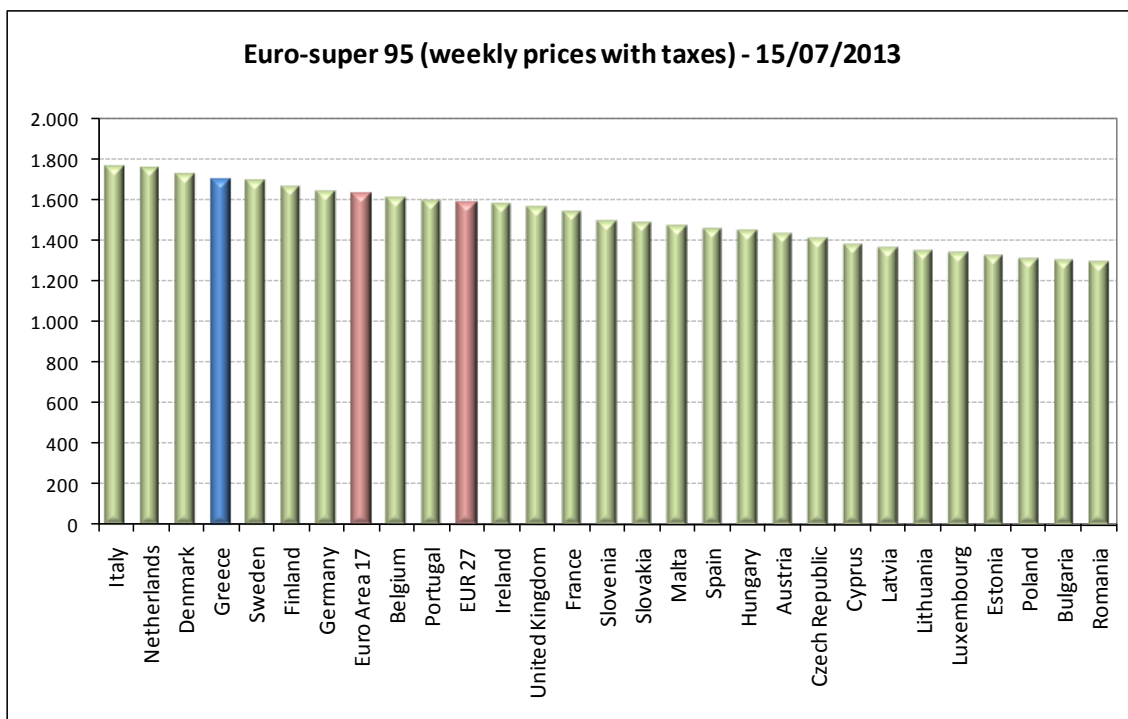
ΝΟΜΟΣ	ΜΕΣΗ ΚΑΤΩΤΑΤΗ ΜΕ ΦΠΑ	ΜΕΣΗ ΑΝΩΤΑΤΗ ΜΕ ΦΠΑ	ΜΕΣΗ ΤΙΜΗ ΜΕ ΦΠΑ
ΝΟΜΟΣ ΕΥΡΥΤΑΝΙΑΣ	1,685	1,709	1,697
ΝΟΜΟΣ ΖΑΚΥΝΘΟΥ	1,675	1,712	1,693
ΝΟΜΟΣ ΗΛΕΙΑΣ	1,664	1,786	1,725
ΝΟΜΟΣ ΗΜΑΘΙΑΣ	1,650	1,690	1,670
ΝΟΜΟΣ ΗΡΑΚΛΕΙΟΥ	1,685	1,783	1,734
ΝΟΜΟΣ ΘΕΣΠΡΩΤΙΑΣ	1,661	1,709	1,685
ΝΟΜΟΣ ΘΕΣΣΑΛΟΝΙΚΗΣ	1,633	1,688	1,661
ΝΟΜΟΣ ΙΩΑΝΝΙΝΩΝ	1,653	1,728	1,691
ΝΟΜΟΣ ΚΑΒΑΛΑΣ	1,646	1,700	1,673
ΝΟΜΟΣ ΚΑΡΔΙΤΣΗΣ	1,653	1,703	1,678
ΝΟΜΟΣ ΚΑΣΤΟΡΙΑΣ	1,664	1,702	1,683
ΝΟΜΟΣ ΚΕΡΚΥΡΑΣ	1,693	1,747	1,720
ΝΟΜΟΣ ΚΕΦΑΛΛΗΝΙΑΣ	1,670	1,751	1,710
ΝΟΜΟΣ ΚΙΛΚΙΣ	1,650	1,692	1,671
ΝΟΜΟΣ ΚΟΖΑΝΗΣ	1,654	1,688	1,671
ΝΟΜΟΣ ΚΟΡΙΝΘΙΑΣ	1,647	1,706	1,677
ΝΟΜΟΣ ΚΥΚΛΑΔΩΝ	1,638	1,713	1,676
ΝΟΜΟΣ ΛΑΚΩΝΙΑΣ	1,653	1,728	1,691
ΝΟΜΟΣ ΛΑΡΙΣΗΣ	1,642	1,726	1,684
ΝΟΜΟΣ ΛΑΣΙΘΙΟΥ	1,709	1,792	1,750
ΝΟΜΟΣ ΛΕΣΒΟΥ	1,602	1,689	1,646
ΝΟΜΟΣ ΛΕΥΚΑΔΟΣ	1,680	1,719	1,700
ΝΟΜΟΣ ΜΑΓΝΗΣΙΑΣ	1,646	1,729	1,687
ΝΟΜΟΣ ΜΕΣΣΗΝΙΑΣ	1,662	1,754	1,708
ΝΟΜΟΣ ΞΑΝΘΗΣ	1,651	1,690	1,671
ΝΟΜΟΣ ΠΕΛΛΗΣ	1,646	1,689	1,668
ΝΟΜΟΣ ΠΙΕΡΙΑΣ	1,645	1,697	1,671
ΝΟΜΟΣ ΠΡΕΒΕΖΗΣ	1,659	1,714	1,687
ΝΟΜΟΣ ΡΕΘΥΜΝΗΣ	1,697	1,747	1,722
ΝΟΜΟΣ ΡΟΔΟΠΗΣ	1,655	1,717	1,686
ΝΟΜΟΣ ΣΑΜΟΥ	1,658	1,709	1,683
ΝΟΜΟΣ ΣΕΡΡΩΝ	1,648	1,719	1,683
ΝΟΜΟΣ ΤΡΙΚΑΛΩΝ	1,648	1,717	1,682
ΝΟΜΟΣ ΦΘΙΩΤΙΔΟΣ	1,650	1,699	1,675
ΝΟΜΟΣ ΦΛΩΡΙΝΗΣ	1,664	1,717	1,691
ΝΟΜΟΣ ΦΩΚΙΔΟΣ	1,671	1,690	1,680
ΝΟΜΟΣ ΧΑΛΚΙΔΙΚΗΣ	1,647	1,699	1,673
ΝΟΜΟΣ ΧΑΝΙΩΝ	1,691	1,832	1,762
ΝΟΜΟΣ ΧΙΟΥ	1,633	1,672	1,652
ΣΤΑΘΜΙΣΜΕΝΟΣ Μ.Ο.	1,643	1,729	1,686

* Μέσοι όροι ελάχιστων και μέγιστων τιμών χονδρικής όπως υποβάλλονται από τις εταιρείες εμπορίας στο Παρατηρητήριο Τιμών βάσει της ΚΥΑ 978/24-10-2011.

** Η στάθμιση γίνεται βάσει των όγκων πωλήσεων ανά τύπο καυσίμου ανά νομό.

2. γ. Συγκριτικά στοιχεία με Ε.Ε.

Οι λιανικές τιμές αμόλυβδης βενζίνης με φόρους και προ φόρων στις 27 χώρες της Ε.Ε. για τις 15/07/2013 (τελευταία επίσημα στοιχεία) παρουσιάζονται συγκριτικά κατά φθίνουσα σειρά στα παρακάτω διαγράμματα:



Πηγή: European Commission

Αναλυτικά στοιχεία για τις τιμές καυσίμων και τους φόρους στις 27 χώρες της Ε.Ε. παρουσιάζονται στην ιστοσελίδα της Ευρωπαϊκής Επιτροπής:

http://ec.europa.eu/energy/observatory/oil/bulletin_en.htm

*Οι συγκρίσεις των τιμών μεταξύ των διαφόρων χωρών θα πρέπει να γίνονται με ιδιαίτερη προσοχή εξαιτίας των διαφορών στην ποιότητα των προϊόντων, στις πρακτικές μάρκετινγκ, στις δομές της αγοράς και στις καταναλωτικές συνήθειες που επικρατούν σε κάθε χώρα.

3. Πετρέλαιο Κίνησης (Biodiesel)

3. α. Διαμόρφωση τιμής

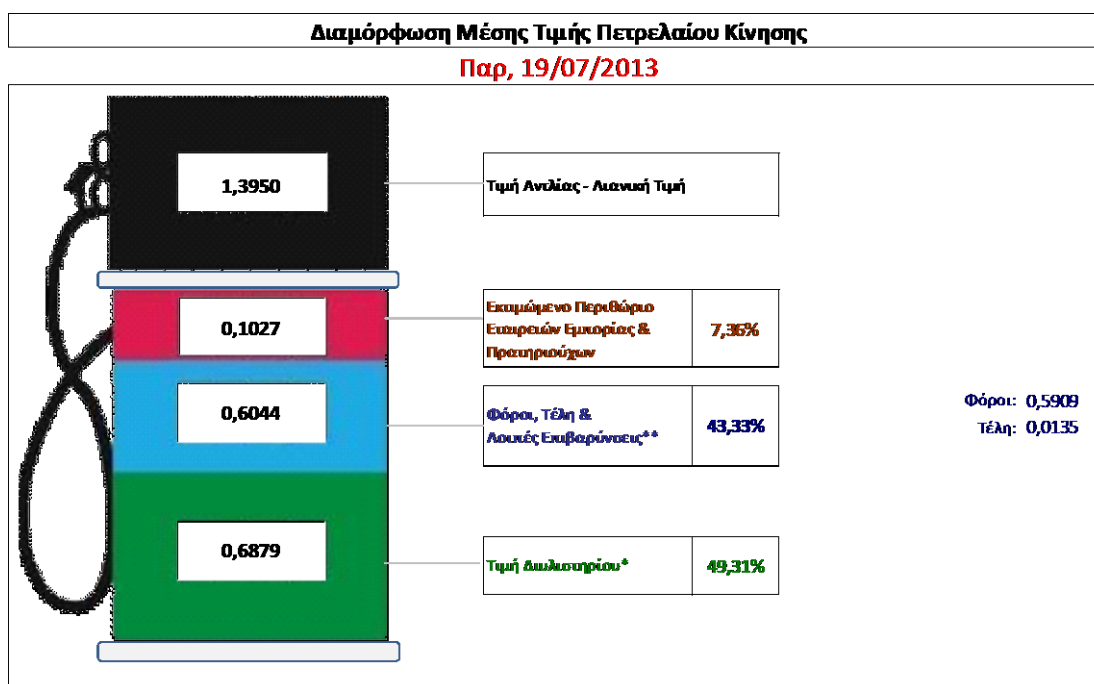
Η τιμή διυλιστηρίου του πετρελαίου κίνησης για την Πέμπτη 18/07/2013 διαμορφώθηκε στα 0,6879 € ανά λίτρο. Σε σχέση με την τιμή διυλιστηρίου της προηγούμενης εβδομάδας (11/07/2013) σημειώθηκε μείωση κατά 0,004 € ανά λίτρο (0,4 λεπτά).

Οι φόροι, τα τέλη και οι λοιπές επιβαρύνσεις αντιστοιχούν σε 0,6044 € ανά λίτρο.

Η μέση τιμή λιανικής του πετρελαίου κίνησης για την Παρασκευή 19/07/2013 διαμορφώθηκε στα 1,395 € ανά λίτρο. Σε σχέση με την τιμή της προηγούμενης εβδομάδας (12/07/2013) σημειώθηκε αύξηση κατά 0,011 € ανά λίτρο (1,1 λεπτά).

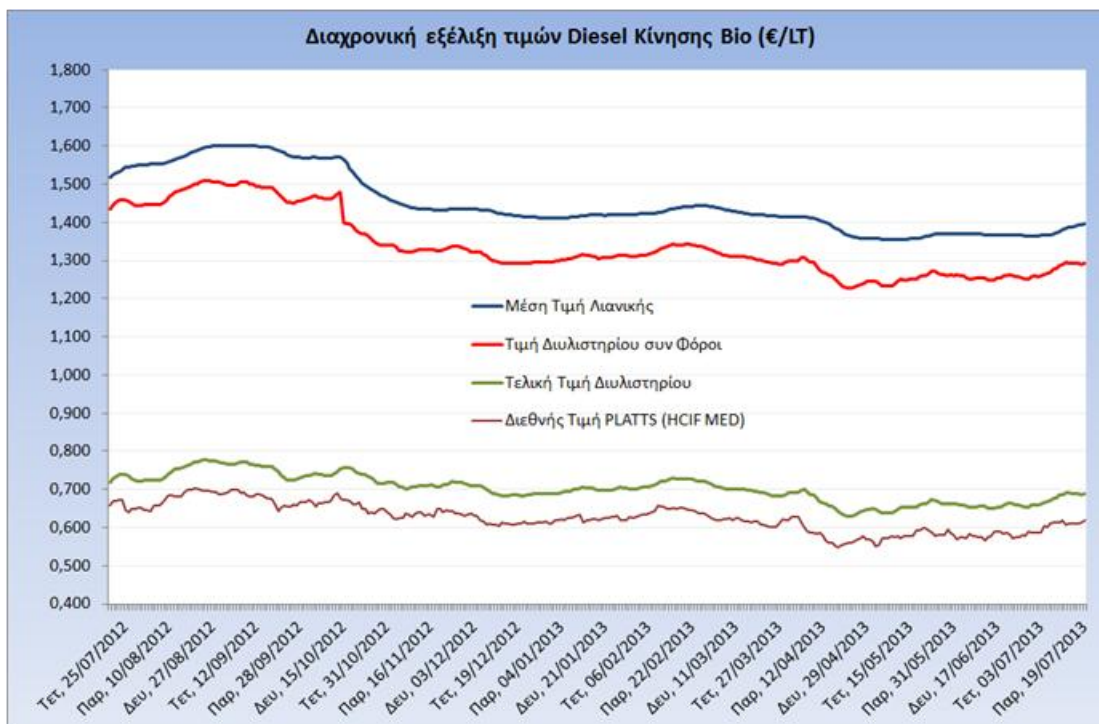
Το εκτιμώμενο περιθώριο των πρατηριούχων και των εταιρειών εμπορίας υπολογίζεται κατά μέσο όρο στα 0,1027 € ανά λίτρο (10,3 λεπτά).

Η τελική τιμή λιανικής διαμορφώνεται από την τιμή διυλιστηρίου κατά 49,3 %, από τους φόρους (σταθερούς και μεταβλητούς) κατά 43,3 %, και από τα εκτιμώμενα περιθώρια των εταιρειών εμπορίας, των μεταφορέων υγρών καυσίμων και των πρατηρίων κατά 7,4 % (βλ. παρακάτω πίνακα).



* Τιμή διυλιστηρίου	0,6879
-Τιμή διυλιστηρίου προηγούμενης ημέρας (Μέση Σταθμική Τιμή εκ των δύο εταιρειών διύλισης)	
-Στην τιμή διυλιστηρίου περιλαμβάνονται οι ειδικές υπηρεσίες (φορτωτικά)	
** Τέλη	0,0135
-Αντισποδοτικό τέλος ΡΑΕ: 0,20 €/1000 λίτρα. (Απόφαση 240/2011 - ΦΕΚ 425/Β/17-3-11)	0,0002
-Εισφορά «Ειδικού Λογαριασμού Πετρελαιοειδών»: 1,2% επί της τιμής διυλιστηρίου. (Ν. 3335/2005 - ΦΕΚ 95/Α/20-4-2005)	0,0083
-Ειδικό τέλος Δικαιωμάτων Εκτέλεσης Τελωνειακών Εργασιών (ΔΕΤΕ): 0,5% της αξίας του αθροίσματος της τιμής εκ διυλιστηρίου και του ΕΦΚ. (Ν. 2093/92 - ΦΕΚ 181/Α/25-11-92)	0,0051
** Φόροι	0,5909
-Ειδικός Φόρος Κατανάλωσης (ΕΦΚ): για το πετρέλαιο κίνησης - 330 € ανά κυβικό μέτρο ή 0,330 € ανά λίτρο. (Ν. 4092/2012 (ΦΕΚ 220/Α/8-11-12)	0,3300
-Φόρος Προστιθέμενης Αξίας (ΦΠΑ): 23% επί του συνόλου της τιμής διυλιστηρίου των μικρών ονομαστικών περιθωρίων κέρδους και των παραπάνω φορολογικών επιβαρύνσεων. (Ν. 3845/2010 - ΦΕΚ 65/Α/6-3-2010)	0,2609

Η εξέλιξη των διεθνών τιμών Platts (HCIF/MED), των τιμών διυλιστηρίου και των τιμών λιανικής για το πετρέλαιο κίνησης, καθώς και των αντίστοιχων ενδεικτικών περιθωρίων εμπορίας για το διάστημα των τελευταίων 12 μηνών παρουσιάζονται στο ακόλουθο διάγραμμα:



3. β. Χονδρική Τιμή Πώλησης

Ο μέσος όρος της χονδρικής τιμής πώλησης του πετρελαίου κίνησης από τις εταιρείες εμπορίας πετρελαιοειδών για την Παρασκευή 19/07/2013 ήταν 1,328 € ανά λίτρο.

Αναλυτικά, οι μέσες κατώτατες και ανώτατες τιμές χονδρικής, καθώς και η μέση τιμή ανά νομό παρουσιάζονται στον επόμενο πίνακα:

Μέσες Τιμές Χονδρικής Πώλησης Πετρελαίου Κίνησης ανά Νομό

Παρασκευή 19 Ιουλίου 2013

ΝΟΜΟΣ	ΜΕΣΗ ΚΑΤΩΤΑΤΗ ΜΕ ΦΠΑ	ΜΕΣΗ ΑΝΩΤΑΤΗ ΜΕ ΦΠΑ	ΜΕΣΗ ΤΙΜΗ ΜΕ ΦΠΑ
ΝΟΜΟΣ ΑΙΤΩΛΙΑΣ ΚΑΙ ΑΚΑΡΝΑΝΙΑΣ	1,292	1,353	1,322
ΝΟΜΟΣ ΑΡΓΟΛΙΔΟΣ	1,297	1,348	1,322
ΝΟΜΟΣ ΑΡΚΑΔΙΑΣ	1,299	1,381	1,340
ΝΟΜΟΣ ΑΡΤΗΣ	1,305	1,377	1,341
ΝΟΜΟΣ ΑΤΤΙΚΗΣ	1,275	1,367	1,321
ΝΟΜΟΣ ΑΧΑΪΑΣ	1,295	1,367	1,331
ΝΟΜΟΣ ΒΟΙΩΤΙΑΣ	1,287	1,360	1,323
ΝΟΜΟΣ ΓΡΕΒΕΝΩΝ	1,315	1,363	1,339
ΝΟΜΟΣ ΔΡΑΜΑΣ	1,313	1,359	1,336
ΝΟΜΟΣ ΔΩΔΕΚΑΝΗΣΟΥ	1,291	1,363	1,327
ΝΟΜΟΣ ΕΒΡΟΥ	1,256	1,401	1,329
ΝΟΜΟΣ ΕΥΒΟΙΑΣ	1,284	1,358	1,321

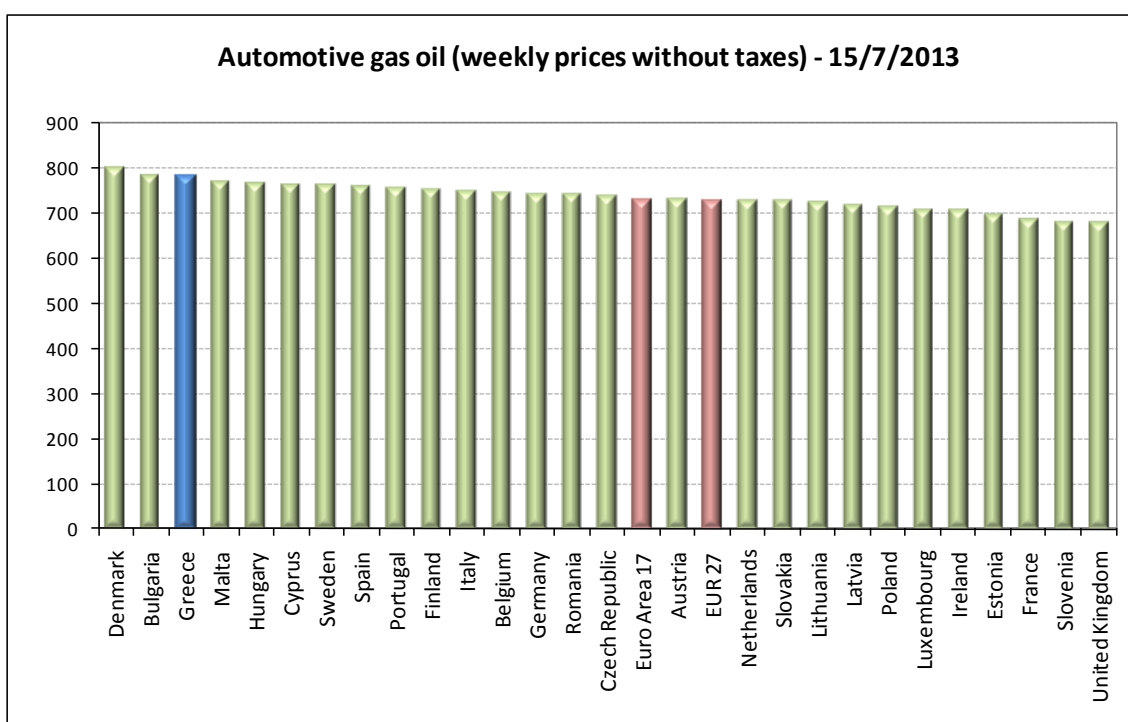
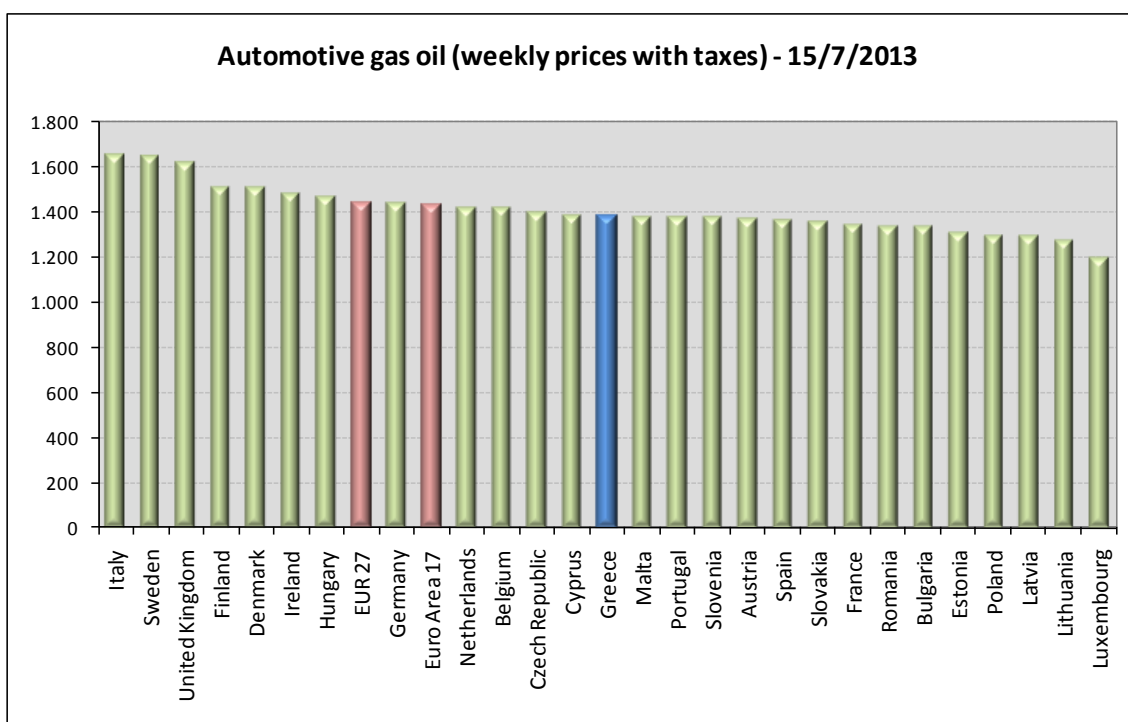
ΝΟΜΟΣ	ΜΕΣΗ ΚΑΤΩΤΑΤΗ ΜΕ ΦΠΑ	ΜΕΣΗ ΑΝΩΤΑΤΗ ΜΕ ΦΠΑ	ΜΕΣΗ ΤΙΜΗ ΜΕ ΦΠΑ
ΝΟΜΟΣ ΕΥΡΥΤΑΝΙΑΣ	1,340	1,350	1,345
ΝΟΜΟΣ ΖΑΚΥΝΘΟΥ	1,324	1,368	1,346
ΝΟΜΟΣ ΗΛΕΙΑΣ	1,302	1,390	1,346
ΝΟΜΟΣ ΗΜΑΘΙΑΣ	1,296	1,337	1,316
ΝΟΜΟΣ ΗΡΑΚΛΕΙΟΥ	1,333	1,411	1,372
ΝΟΜΟΣ ΘΕΣΠΡΩΤΙΑΣ	1,300	1,364	1,332
ΝΟΜΟΣ ΘΕΣΣΑΛΟΝΙΚΗΣ	1,279	1,353	1,316
ΝΟΜΟΣ ΙΩΑΝΝΙΝΩΝ	1,293	1,365	1,329
ΝΟΜΟΣ ΚΑΒΑΛΑΣ	1,294	1,351	1,322
ΝΟΜΟΣ ΚΑΡΔΙΤΣΗΣ	1,293	1,352	1,322
ΝΟΜΟΣ ΚΑΣΤΟΡΙΑΣ	1,310	1,347	1,329
ΝΟΜΟΣ ΚΕΡΚΥΡΑΣ	1,342	1,391	1,366
ΝΟΜΟΣ ΚΕΦΑΛΛΗΝΙΑΣ	1,323	1,410	1,366
ΝΟΜΟΣ ΚΙΛΚΙΣ	1,292	1,336	1,314
ΝΟΜΟΣ ΚΟΖΑΝΗΣ	1,302	1,355	1,328
ΝΟΜΟΣ ΚΟΡΙΝΘΙΑΣ	1,290	1,359	1,324
ΝΟΜΟΣ ΚΥΚΛΑΔΩΝ	1,307	1,371	1,339
ΝΟΜΟΣ ΛΑΚΩΝΙΑΣ	1,290	1,362	1,326
ΝΟΜΟΣ ΛΑΡΙΣΗΣ	1,286	1,349	1,317
ΝΟΜΟΣ ΛΑΣΙΘΙΟΥ	1,347	1,389	1,368
ΝΟΜΟΣ ΛΕΣΒΟΥ	1,271	1,345	1,308
ΝΟΜΟΣ ΛΕΥΚΑΔΟΣ	1,324	1,366	1,345
ΝΟΜΟΣ ΜΑΓΝΗΣΙΑΣ	1,287	1,378	1,332
ΝΟΜΟΣ ΜΕΣΣΗΝΙΑΣ	1,305	1,383	1,344
ΝΟΜΟΣ ΞΑΝΘΗΣ	1,303	1,352	1,328
ΝΟΜΟΣ ΠΕΛΛΗΣ	1,290	1,335	1,313
ΝΟΜΟΣ ΠΙΕΡΙΑΣ	1,290	1,342	1,316
ΝΟΜΟΣ ΠΡΕΒΕΖΗΣ	1,303	1,347	1,325
ΝΟΜΟΣ ΡΕΘΥΜΝΗΣ	1,344	1,392	1,368
ΝΟΜΟΣ ΡΟΔΟΠΗΣ	1,300	1,374	1,337
ΝΟΜΟΣ ΣΑΜΟΥ	1,316	1,352	1,334
ΝΟΜΟΣ ΣΕΡΡΩΝ	1,294	1,338	1,316
ΝΟΜΟΣ ΤΡΙΚΑΛΩΝ	1,288	1,353	1,321
ΝΟΜΟΣ ΦΘΙΩΤΙΔΟΣ	1,287	1,344	1,315
ΝΟΜΟΣ ΦΛΩΡΙΝΗΣ	1,320	1,361	1,340
ΝΟΜΟΣ ΦΩΚΙΔΟΣ	1,305	1,338	1,322
ΝΟΜΟΣ ΧΑΛΚΙΔΙΚΗΣ	1,288	1,359	1,324
ΝΟΜΟΣ ΧΑΝΙΩΝ	1,334	1,404	1,369
ΝΟΜΟΣ ΧΙΟΥ	1,286	1,312	1,299
ΣΤΑΘΜΙΣΜΕΝΟΣ Μ.Ο.	1,292	1,363	1,328

* Μέσοι όροι ελάχιστων και μέγιστων τιμών χονδρικής όπως υποβάλλονται από τις εταιρείες εμπορίας στο Παρατηρητήριο Τιμών βάσει της ΚΥΑ 978/24-10-2011.

** Η στάθμιση γίνεται βάσει των όγκων πωλήσεων ανά τύπο καυσίμου ανά νομό.

3. γ. Συγκριτικά στοιχεία με Ε.Ε.

Οι λιανικές τιμές πετρελαίου κίνησης με φόρους και προ φόρων στις 27 χώρες της Ε.Ε. για τις 15/07/2013 (τελευταία επίσημα στοιχεία) παρουσιάζονται συγκριτικά κατά φθίνουσα σειρά στα παρακάτω διαγράμματα:



Πηγή: European Commission

Αναλυτικά στοιχεία για τις τιμές καυσίμων και τους φόρους στις 27 χώρες της Ε.Ε. παρουσιάζονται στην ιστοσελίδα της Ευρωπαϊκής Επιτροπής:

http://ec.europa.eu/energy/observatory/oil/bulletin_en.htm

*Οι συγκρίσεις των τιμών μεταξύ των διαφόρων χωρών θα πρέπει να γίνονται με ιδιαίτερη προσοχή εξαιτίας των διαφορών στην ποιότητα των προϊόντων, στις πρακτικές μάρκετινγκ, στις δομές της αγοράς και στις καταναλωτικές συνήθειες που επικρατούν σε κάθε χώρα.