



ΕΛΛΗΝΙΚΗ ΔΗΜΟΚΡΑΤΙΑ
ΥΠΟΥΡΓΕΙΟ ΟΙΚΟΝΟΜΙΑΣ
ΥΠΟΔΟΜΩΝ, ΝΑΥΤΙΛΙΑΣ
& ΤΟΥΡΙΣΜΟΥ

ΓΕΝΙΚΗ Δ/ΝΣΗ ΠΡΟΣΤΑΣΙΑΣ ΚΑΤΑΝΑΛΩΤΗ
& ΕΠΟΠΤΕΙΑΣ ΤΗΣ ΑΓΟΡΑΣ
Δ/ΝΣΗ ΠΟΛΙΤΙΚΗΣ & ΕΝΗΜΕΡΩΣΗΣ ΚΑΤΑΝΑΛΩΤΗ
ΤΜΗΜΑ ΠΑΡΑΤΗΡΗΤΗΡΙΩΝ ΤΙΜΩΝ & ΤΙΜΟΛΗΨΙΩΝ

Αναρτητέο στο διαδίκτυο

Αθήνα, 23-06-2015

Αρ. Πρωτ.: 68095

ΕΒΔΟΜΑΔΙΑΙΟ ΔΕΛΤΙΟ ΕΠΙΣΚΟΠΗΣΗΣ ΤΙΜΩΝ ΚΑΥΣΙΜΩΝ

Παρασκευή, 19 Ιουνίου 2015

1. Τιμές Παρατηρητηρίου Υγρών Καυσίμων

Οι λιανικές τιμές των υγρών καυσίμων (αμόλυβδη 95 οκτ., σούπερ αμόλυβδη 100 οκτ., σούπερ LRP, πετρέλαιο κίνησης και υγραέριο κίνησης) αναρτώνται αναλυτικά στην ιστοσελίδα του Παρατηρητηρίου Τιμών Υγρών Καυσίμων του Υπουργείου Ανάπτυξης και Ανταγωνιστικότητας www.fuelprices.gr, όπου παρουσιάζονται καθημερινά οι ελάχιστες, μέσες και μέγιστες τιμές σε όλους τους Νομούς της χώρας.

Μέσες τιμές λιανικής πώλησης καυσίμων για όλη την Ελλάδα

Παρασκευή, 19 Ιουνίου 2015

Προϊόν	Μέση Τιμή
Αμόλυβδη 95 οκτ.	1,580
Αμόλυβδη 100 οκτ.	1,755
Super	1,696
Diesel Κίνησης	1,242
Υγραέριο κίνησης (Autogas)	0,730

* Η μέση τιμή πανελλαδικά υπολογίζεται από τον σταθμισμένο μέσο όρο με βάση τους όγκους πωλήσεων ανά τύπο καυσίμου ανά νομό.

** Δεν καταγράφεται κατανάλωση στο πετρέλαιο θέρμανσης για τη χρονική περίοδο 30/4 έως 15/10 κάθε έτους.

Στον παρακάτω πίνακα παρουσιάζονται οι μέσες τιμές λιανικής των υγρών καυσίμων ανά Νομό.

Μέσες τιμές λιανικής πώλησης καυσίμων ανά νομό

Παρασκευή, 19 Ιουνίου 2015

ΝΟΜΟΣ	Αμόλυβδη 95 οκτ.	Αμόλυβδη 100 οκτ.	Super	Diesel Κίνησης	Υγραέριο κίνησης (Autogas)
ΝΟΜΟΣ ΑΤΤΙΚΗΣ	1,563	1,746	1,664	1,218	0,677
ΝΟΜΟΣ ΑΙΤΩΛΙΑΣ ΚΑΙ ΑΚΑΡΝΑΝΙΑΣ	1,604	1,775	1,675	1,252	0,738
ΝΟΜΟΣ ΑΡΓΟΛΙΔΟΣ	1,579	1,737	1,602	1,229	0,694
ΝΟΜΟΣ ΑΡΚΑΔΙΑΣ	1,604	1,786	1,734	1,255	0,738
ΝΟΜΟΣ ΑΡΤΗΣ	1,584	1,750		1,260	0,726
ΝΟΜΟΣ ΑΧΑΪΑΣ	1,568	1,752	1,712	1,242	0,781
ΝΟΜΟΣ ΒΟΙΩΤΙΑΣ	1,589	1,778	1,648	1,248	0,729
ΝΟΜΟΣ ΓΡΕΒΕΝΩΝ	1,612	1,822		1,266	0,769
ΝΟΜΟΣ ΔΡΑΜΑΣ	1,568	1,731		1,238	0,776
ΝΟΜΟΣ ΔΩΔΕΚΑΝΗΣΟΥ	1,673	1,849	1,760	1,281	0,882
ΝΟΜΟΣ ΕΒΡΟΥ	1,617	1,767	1,860	1,265	0,790
ΝΟΜΟΣ ΕΥΒΟΙΑΣ	1,584	1,753	1,688	1,242	0,746
ΝΟΜΟΣ ΕΥΡΥΤΑΝΙΑΣ	1,653	1,851	1,749	1,298	0,689
ΝΟΜΟΣ ΖΑΚΥΝΘΟΥ	1,599	1,734	1,639	1,231	0,880
ΝΟΜΟΣ ΗΛΕΙΑΣ	1,587	1,738	1,665	1,233	0,731
ΝΟΜΟΣ ΗΜΑΘΙΑΣ	1,554	1,725		1,226	0,705
ΝΟΜΟΣ ΗΡΑΚΛΕΙΟΥ	1,647	1,794		1,298	0,906
ΝΟΜΟΣ ΘΕΣΠΡΩΤΙΑΣ	1,606	1,744		1,264	0,717
ΝΟΜΟΣ ΘΕΣΣΑΛΟΝΙΚΗΣ	1,555	1,730	1,763	1,213	0,729
ΝΟΜΟΣ ΙΩΑΝΝΙΝΩΝ	1,559	1,838	1,761	1,257	0,760
ΝΟΜΟΣ ΚΑΒΑΛΑΣ	1,585	1,765		1,245	0,775
ΝΟΜΟΣ ΚΑΡΔΙΤΣΗΣ	1,578	1,734		1,241	0,677
ΝΟΜΟΣ ΚΑΣΤΟΡΙΑΣ	1,606	1,793		1,263	0,733
ΝΟΜΟΣ ΚΕΡΚΥΡΑΣ	1,640	1,797		1,292	0,872
ΝΟΜΟΣ ΚΕΦΑΛΛΗΝΙΑΣ	1,664	1,785		1,307	0,895
ΝΟΜΟΣ ΚΙΛΚΙΣ	1,589	1,812		1,243	0,714
ΝΟΜΟΣ ΚΟΖΑΝΗΣ	1,584	1,760		1,249	0,716
ΝΟΜΟΣ ΚΟΡΙΝΘΙΑΣ	1,590	1,768	1,664	1,243	0,717
ΝΟΜΟΣ ΚΥΚΛΑΔΩΝ	1,700	1,859	1,730	1,343	0,939
ΝΟΜΟΣ ΛΑΚΩΝΙΑΣ	1,582	1,762	1,656	1,232	0,737
ΝΟΜΟΣ ΛΑΡΙΣΗΣ	1,575	1,746	1,579	1,225	0,656
ΝΟΜΟΣ ΛΑΣΙΘΙΟΥ	1,679	1,837	1,763	1,310	0,924
ΝΟΜΟΣ ΛΕΣΒΟΥ	1,602	1,793	1,689	1,277	0,899
ΝΟΜΟΣ ΛΕΥΚΑΔΟΣ	1,618	1,817	1,650	1,262	0,787
ΝΟΜΟΣ ΜΑΓΝΗΣΙΑΣ	1,585	1,762		1,249	0,783
ΝΟΜΟΣ ΜΕΣΣΗΝΙΑΣ	1,602	1,771	1,725	1,250	0,741
ΝΟΜΟΣ ΞΑΝΘΗΣ	1,562	1,749	1,644	1,225	0,717
ΝΟΜΟΣ ΠΕΛΛΗΣ	1,575	1,699		1,218	0,695
ΝΟΜΟΣ ΠΙΕΡΙΑΣ	1,575	1,733		1,219	0,779
ΝΟΜΟΣ ΠΡΕΒΕΖΗΣ	1,591	1,750		1,253	0,703
ΝΟΜΟΣ ΡΕΘΥΜΝΗΣ	1,644	1,808		1,293	0,875
ΝΟΜΟΣ ΡΟΔΟΠΗΣ	1,581	1,725		1,232	0,770
ΝΟΜΟΣ ΣΑΜΟΥ	1,682	1,815	1,770	1,314	
ΝΟΜΟΣ ΣΕΡΡΩΝ	1,562	1,701		1,216	0,717
ΝΟΜΟΣ ΤΡΙΚΑΛΩΝ	1,580	1,743		1,239	0,684
ΝΟΜΟΣ ΦΘΙΩΤΙΔΟΣ	1,585	1,784	1,666	1,240	0,710
ΝΟΜΟΣ ΦΛΩΡΙΝΗΣ	1,583	1,750	1,880	1,258	0,754
ΝΟΜΟΣ ΦΩΚΙΔΟΣ	1,623	1,810	1,670	1,281	0,769
ΝΟΜΟΣ ΧΑΛΚΙΔΙΚΗΣ	1,600	1,759		1,258	0,739
ΝΟΜΟΣ ΧΑΝΙΩΝ	1,641	1,825		1,296	0,910
ΝΟΜΟΣ ΧΙΟΥ	1,646	1,828	1,905	1,310	

2. Απλή Αμόλυβδη Βενζίνη 95 οκτανίων

2. α. Διαμόρφωση τιμής

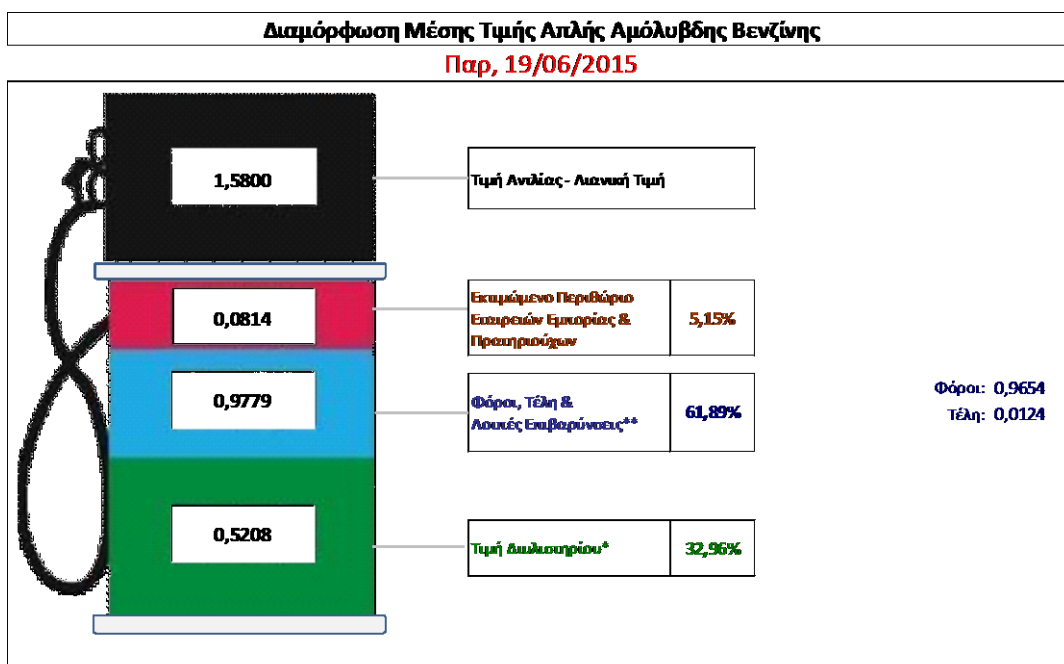
Η τιμή διυλιστηρίου της απλής αμόλυβδης βενζίνης 95 οκτανίων για την Πέμπτη 18/06/2015 διαμορφώθηκε στα 0,5208 € ανά λίτρο. Σε σχέση με την τιμή διυλιστηρίου της προηγούμενης εβδομάδας (11/06/2015) σημειώθηκε αύξηση κατά 0,0026 € ανά λίτρο (0,3 λεπτό).

Οι φόροι, τα τέλη και οι λοιπές επιβαρύνσεις αντιστοιχούν σε 0,9779 € ανά λίτρο.

Η μέση τιμή λιανικής της απλής αμόλυβδης βενζίνης 95 οκτανίων για την Παρασκευή 19/06/2015 διαμορφώθηκε στα 1,580 € ανά λίτρο. Σε σχέση με την τιμή της προηγούμενης εβδομάδας (12/06/2015) σημειώθηκε αύξηση κατά 0,013 € ανά λίτρο (1,3 λεπτά).

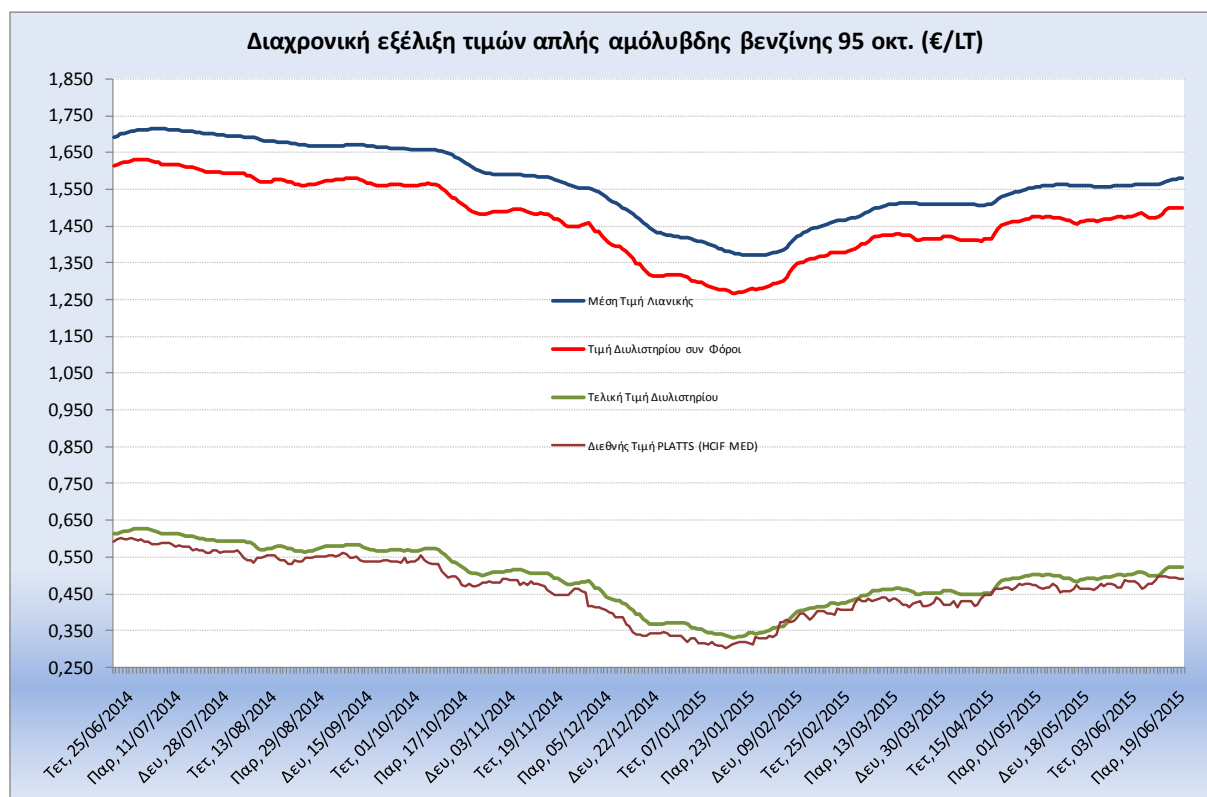
Το εκτιμώμενο περιθώριο των πρατηριούχων και των εταιρειών εμπορίας υπολογίζεται κατά μέσο όρο στα 0,0814 € ανά λίτρο (8,1 λεπτά).

Η τελική τιμή λιανικής διαμορφώνεται από την τιμή διυλιστηρίου κατά 33%, από τους φόρους (σταθερούς και μεταβλητούς) κατά 61,9%, και από τα εκτιμώμενα περιθώρια των εταιρειών εμπορίας, των μεταφορέων υγρών καυσίμων και των πρατηρίων κατά 5,1% (βλ. παρακάτω πίνακα).



* Τιμή διυλιστηρίου	0,5208
- Τιμή διυλιστηρίου προηγούμενης ημέρας (Μέση Σταθμική Τιμή εκ των δύο εκαετών διύλισης)	
- Στην τιμή διυλιστηρίου περιλαμβάνονται οι ειδικές υπηρεσίες (φορτωτικά)	
** Τέλη	0,0124
- Αντιστοδοτικό τέλος ΡΑΕ: 0,21 € ανά χιλιό λίτρο. (Απόφαση 101/2014 - ΦΕΚ 745/Β/26-03-2014)	
	0,0002
- Ευφορία «Ειδικού Λογαριασμού Πετρελαιοειδών»: 1,2% επί της τιμής διυλιστηρίου. (Ν. 3335/2005 - ΦΕΚ 95/Α/20-4-2005)	
	0,0062
- Ειδικό τέλος Διακαιτημάτων Εκτέλεσης Τελωνειακών Εργασιών (ΔΕΤΕ): 0,5% της αξίας του αθροίσματος της τιμής εκ διυλιστηρίου και του ΕΦΚ. (Ν. 2093/92 - ΦΕΚ 181/Α/25-11-92)	
	0,0060
** Φόροι	0,9654
- Ειδικός Φόρος Κατανάλωσης (ΕΦΚ): για την απλή αμόλυβδη βενζίνη - 670 € ανά κυβικό μέτρο ή 0,67 € ανά λίτρο. (Ν. 3845/2010 - ΦΕΚ 65/Α/6-3-2010)	
	0,6700
- Φόρος Προστιθέμενης Αξίας (ΦΠΑ): 23% επί του συνόλου της τιμής διυλιστηρίου των μικτών ονομαστικών κερδών και των παραπάνω φορολογικών επιβαρύνσεων. (Ν. 3845/2010 - ΦΕΚ 65/Α/6-3-2010)	
	0,2954

Η εξέλιξη των διεθνών τιμών Platts (HCIF/MED), των τιμών διυλιστηρίου και των τιμών λιανικής της απλής αμόλυβδη βενζίνη 95 οκτ., καθώς και των αντίστοιχων ενδεικτικών περιθωρίων εμπορίας για το διάστημα των τελευταίων 12 μηνών παρουσιάζονται στο ακόλουθο διάγραμμα:



2. β. Χονδρική Τιμή Πώλησης

Ο μέσος όρος της χονδρικής τιμής πώλησης της απλής αμόλυβδης βενζίνης 95 οκτανίων από τις εταιρείες εμπορίας πετρελαιοειδών για την Παρασκευή 19/06/2015 ήταν 1,501 € ανά λίτρο.

Αναλυτικά, οι μέσες κατώτατες και ανώτατες τιμές χονδρικής, καθώς και η μέση τιμή ανά νομό παρουσιάζονται στον επόμενο πίνακα:

Μέσες Τιμές Χονδρικής Πώλησης Απλής Αμόλυβδης Βενζίνης ανά Νομό
Παρασκευή 19 Ιουνίου 2015

ΝΟΜΟΣ	ΜΕΣΗ ΚΑΤΩΤΑΤΗ ΜΕ ΦΠΑ	ΜΕΣΗ ΑΝΩΤΑΤΗ ΜΕ ΦΠΑ	ΜΕΣΗ ΤΙΜΗ ΜΕ ΦΠΑ
ΝΟΜΟΣ ΑΙΤΩΛΙΑΣ ΚΑΙ ΑΚΑΡΝΑΝΙΑΣ	1,460	1,532	1,496
ΝΟΜΟΣ ΑΡΓΟΛΙΔΟΣ	1,457	1,501	1,479
ΝΟΜΟΣ ΑΡΚΑΔΙΑΣ	1,499	1,570	1,534
ΝΟΜΟΣ ΑΡΤΗΣ	1,510	1,546	1,528
ΝΟΜΟΣ ΑΤΤΙΚΗΣ	1,435	1,545	1,490
ΝΟΜΟΣ ΑΧΑΪΑΣ	1,431	1,487	1,459
ΝΟΜΟΣ ΒΟΙΩΤΙΑΣ	1,435	1,496	1,466
ΝΟΜΟΣ ΓΡΕΒΕΝΩΝ	1,521	1,535	1,528
ΝΟΜΟΣ ΔΡΑΜΑΣ	1,522	1,553	1,537
ΝΟΜΟΣ ΔΩΔΕΚΑΝΗΣΟΥ	1,476	1,594	1,535

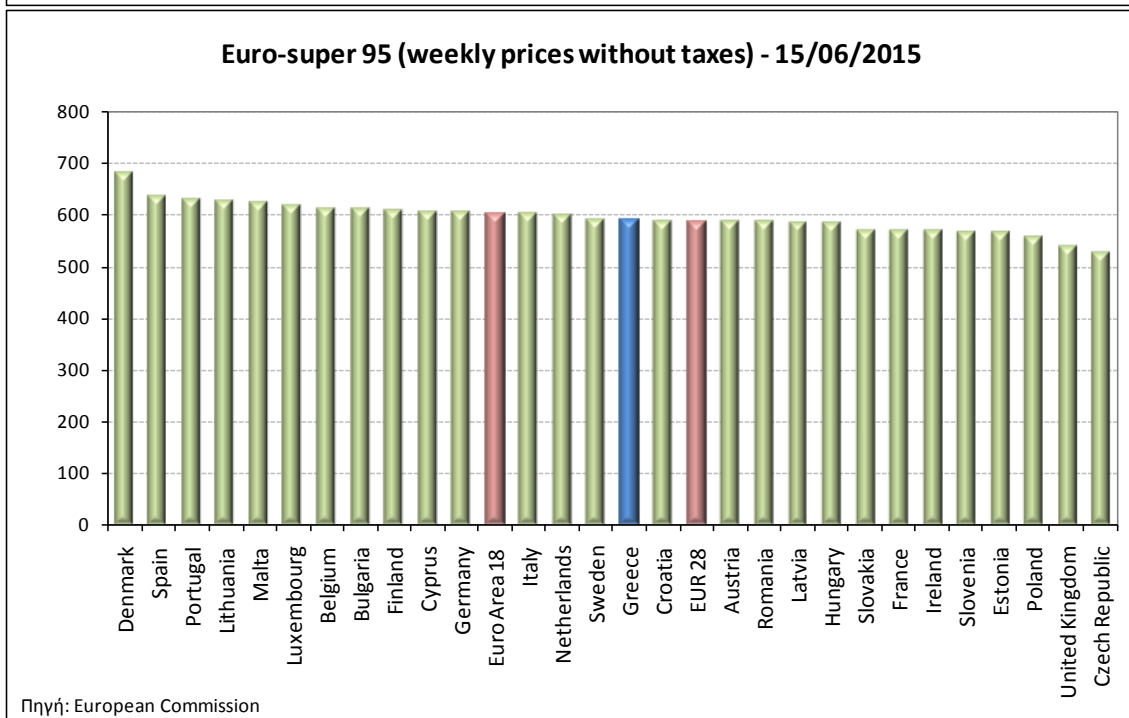
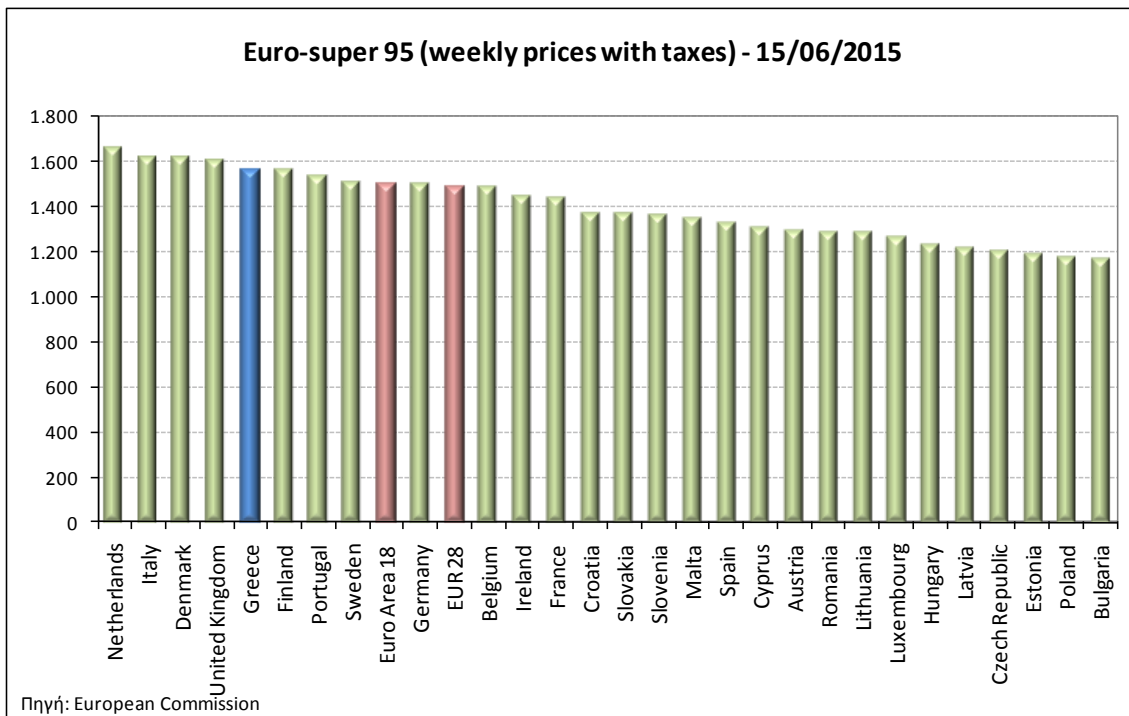
ΝΟΜΟΣ	ΜΕΣΗ ΚΑΤΩΤΑΤΗ ΜΕ ΦΠΑ	ΜΕΣΗ ΑΝΩΤΑΤΗ ΜΕ ΦΠΑ	ΜΕΣΗ ΤΙΜΗ ΜΕ ΦΠΑ
ΝΟΜΟΣ ΕΒΡΟΥ	1,527	1,567	1,547
ΝΟΜΟΣ ΕΥΒΟΙΑΣ	1,480	1,546	1,513
ΝΟΜΟΣ ΕΥΡΥΤΑΝΙΑΣ	1,549	1,560	1,554
ΝΟΜΟΣ ΖΑΚΥΝΘΟΥ	1,515	1,555	1,535
ΝΟΜΟΣ ΗΛΕΙΑΣ	1,512	1,601	1,557
ΝΟΜΟΣ ΗΜΑΘΙΑΣ	1,466	1,508	1,487
ΝΟΜΟΣ ΗΡΑΚΛΕΙΟΥ	1,498	1,593	1,546
ΝΟΜΟΣ ΘΕΣΠΡΩΤΙΑΣ	1,504	1,563	1,533
ΝΟΜΟΣ ΘΕΣΣΑΛΟΝΙΚΗΣ	1,445	1,514	1,479
ΝΟΜΟΣ ΙΩΑΝΝΙΝΩΝ	1,498	1,558	1,528
ΝΟΜΟΣ ΚΑΒΑΛΑΣ	1,448	1,513	1,480
ΝΟΜΟΣ ΚΑΡΔΙΤΣΗΣ	1,456	1,503	1,479
ΝΟΜΟΣ ΚΑΣΤΟΡΙΑΣ	1,510	1,561	1,536
ΝΟΜΟΣ ΚΕΡΚΥΡΑΣ	1,527	1,588	1,558
ΝΟΜΟΣ ΚΕΦΑΛΛΗΝΙΑΣ	1,518	1,610	1,564
ΝΟΜΟΣ ΚΙΛΚΙΣ	1,512	1,547	1,529
ΝΟΜΟΣ ΚΟΖΑΝΗΣ	1,502	1,537	1,520
ΝΟΜΟΣ ΚΟΡΙΝΘΙΑΣ	1,434	1,485	1,460
ΝΟΜΟΣ ΚΥΚΛΑΔΩΝ	1,487	1,585	1,536
ΝΟΜΟΣ ΛΑΚΩΝΙΑΣ	1,505	1,572	1,539
ΝΟΜΟΣ ΛΑΡΙΣΗΣ	1,450	1,514	1,482
ΝΟΜΟΣ ΛΑΣΙΘΙΟΥ	1,550	1,604	1,577
ΝΟΜΟΣ ΛΕΣΒΟΥ	1,489	1,582	1,535
ΝΟΜΟΣ ΛΕΥΚΑΔΟΣ	1,531	1,561	1,546
ΝΟΜΟΣ ΜΑΓΝΗΣΙΑΣ	1,452	1,531	1,492
ΝΟΜΟΣ ΜΕΣΣΗΝΙΑΣ	1,519	1,618	1,569
ΝΟΜΟΣ ΞΑΝΘΗΣ	1,445	1,483	1,464
ΝΟΜΟΣ ΠΕΛΛΗΣ	1,498	1,555	1,527
ΝΟΜΟΣ ΠΙΕΡΙΑΣ	1,461	1,501	1,481
ΝΟΜΟΣ ΠΡΕΒΕΖΗΣ	1,515	1,559	1,537
ΝΟΜΟΣ ΡΕΘΥΜΝΗΣ	1,558	1,605	1,582
ΝΟΜΟΣ ΡΟΔΟΠΗΣ	1,505	1,553	1,529
ΝΟΜΟΣ ΣΑΜΟΥ	1,512	1,601	1,557
ΝΟΜΟΣ ΣΕΡΡΩΝ	1,461	1,492	1,476
ΝΟΜΟΣ ΤΡΙΚΑΛΩΝ	1,455	1,503	1,479
ΝΟΜΟΣ ΦΘΙΩΤΙΔΟΣ	1,497	1,549	1,523
ΝΟΜΟΣ ΦΛΩΡΙΝΗΣ	1,520	1,552	1,536
ΝΟΜΟΣ ΦΩΚΙΔΟΣ	1,523	1,546	1,535
ΝΟΜΟΣ ΧΑΛΚΙΔΙΚΗΣ	1,452	1,503	1,477
ΝΟΜΟΣ ΧΑΝΙΩΝ	1,542	1,621	1,582
ΝΟΜΟΣ ΧΙΟΥ	1,492	1,547	1,519
ΣΤΑΘΜΙΣΜΕΝΟΣ Μ.Ο.	1,460	1,542	1,501

* Μέσοι όροι ελάχιστων και μέγιστων τιμών χονδρικής όπως υποβάλλονται από τις εταιρείες εμπορίας στο Παρατηρητήριο Τιμών βάσει της ΚΥΑ 978/24-10-2011.

** Η στάθμιση γίνεται βάσει των όγκων πωλήσεων ανά τύπο καυσίμου ανά νομό.

2. γ. Συγκριτικά στοιχεία με Ε.Ε.

Οι λιανικές τιμές αμόλυβδης βενζίνης με φόρους και προ φόρων στις 28 χώρες της Ε.Ε. για τις 15/06/2015 (τελευταία επίσημα στοιχεία) παρουσιάζονται συγκριτικά κατά φθίνουσα σειρά στα παρακάτω διαγράμματα:



Αναλυτικά στοιχεία για τις τιμές καυσίμων και τους φόρους στις 28 χώρες της Ε.Ε. παρουσιάζονται στην ιστοσελίδα της Ευρωπαϊκής Επιτροπής:

*Οι συγκρίσεις των τιμών μεταξύ των διαφόρων χωρών θα πρέπει να γίνονται με ιδιαίτερη προσοχή εξαιτίας των διαφορών στην ποιότητα των προϊόντων, στις πρακτικές μάρκετινγκ, στις δομές της αγοράς και στις καταναλωτικές συνήθειες που επικρατούν σε κάθε χώρα.

3. Πετρέλαιο Κίνησης (Biodiesel)

3. α. Διαμόρφωση τιμής

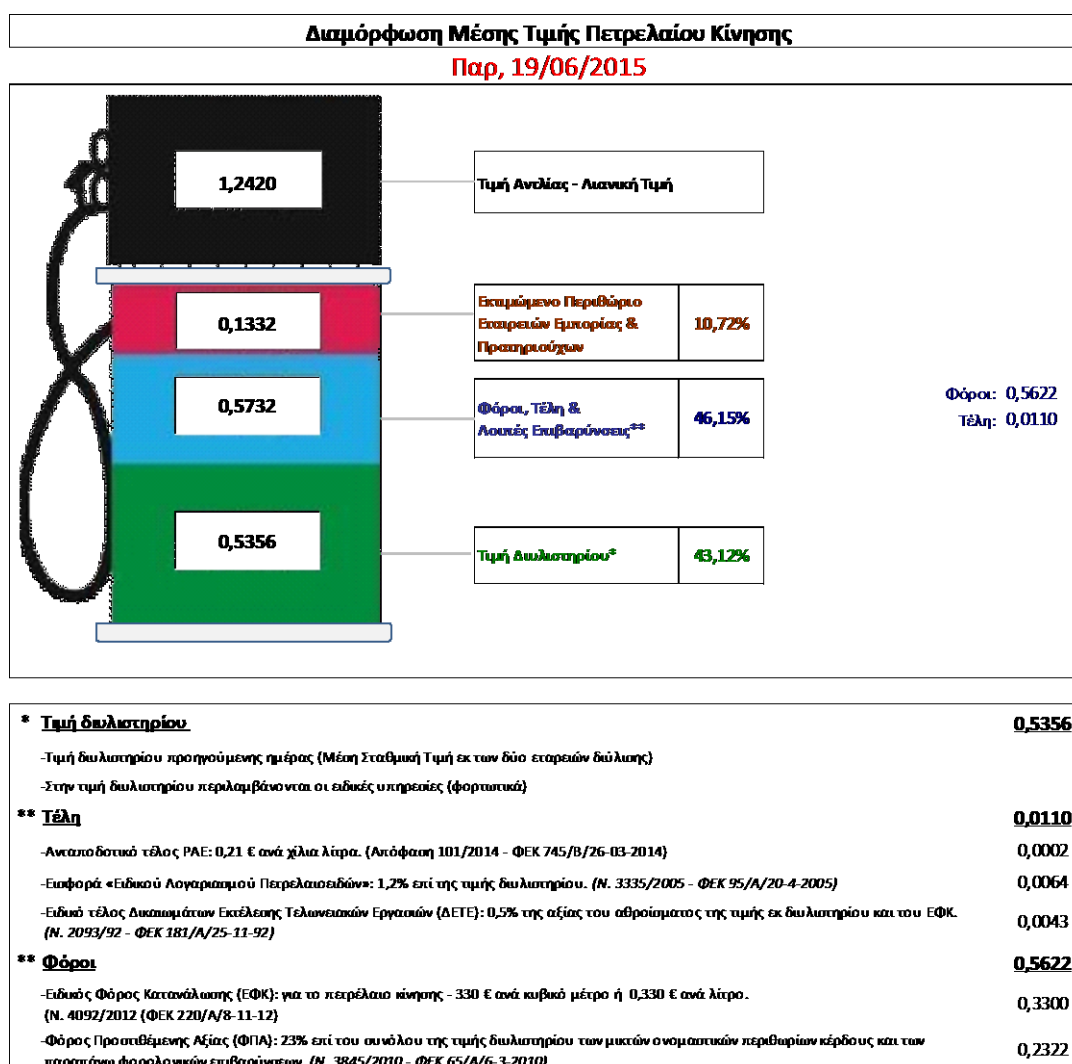
Η τιμή διυλιστηρίου του πετρελαίου κίνησης για την Πέμπτη 18/05/2015 διαμορφώθηκε στα 0,5356 € ανά λίτρο. Σε σχέση με την τιμή διυλιστηρίου της προηγούμενης εβδομάδας (11/06/2015) σημειώθηκε αύξηση κατά 0,0184 € ανά λίτρο (1,8 λεπτά).

Οι φόροι, τα τέλη και οι λοιπές επιβαρύνσεις αντιστοιχούν σε 0,5732 € ανά λίτρο.

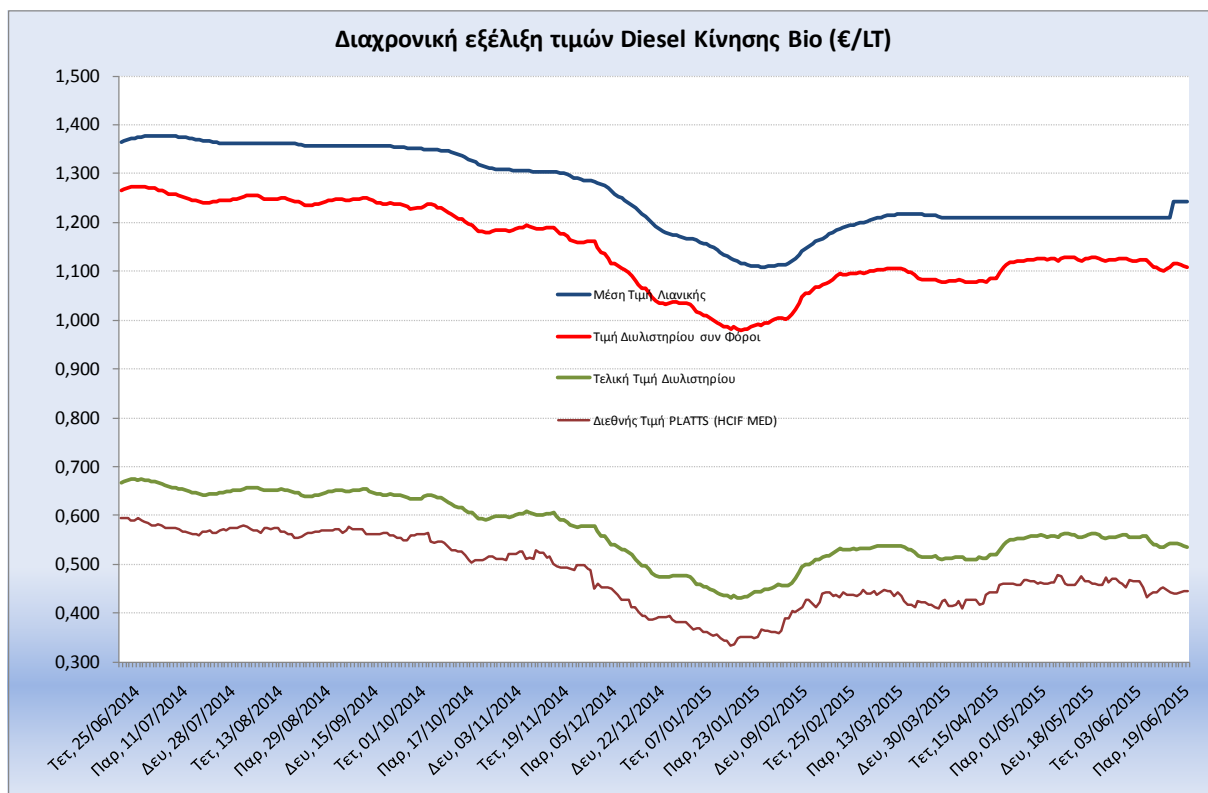
Η μέση τιμή λιανικής του πετρελαίου κίνησης για την Παρασκευή 19/06/2015 διαμορφώθηκε στα 1,242 € ανά λίτρο. Σε σχέση με την τιμή της προηγούμενης εβδομάδας (12/06/2015) σημειώθηκε μείωση κατά 0,002 € ανά λίτρο (0,2 λεπτά).

Το εκτιμώμενο περιθώριο των πρατηριούχων και των εταιρειών εμπορίας υπολογίζεται κατά μέσο όρο στα 0,1332 € ανά λίτρο (13,3 λεπτά).

Η τελική τιμή λιανικής διαμορφώνεται από την τιμή διυλιστηρίου κατά 43,1%, από τους φόρους (σταθερούς και μεταβλητούς) κατά 46,2%, και από τα εκτιμώμενα περιθώρια των εταιρειών εμπορίας, των μεταφορέων υγρών καυσίμων και των πρατηρίων κατά 10,7% (βλ. παρακάτω πίνακα).



Η εξέλιξη των διεθνών τιμών Platts (HCIF/MED), των τιμών διυλιστηρίου και των τιμών λιανικής για το πετρέλαιο κίνησης, καθώς και των αντίστοιχων ενδεικτικών περιθωρίων εμπορίας για το διάστημα των τελευταίων 12 μηνών παρουσιάζονται στο ακόλουθο διάγραμμα:



3. β. Χονδρική Τιμή Πώλησης

Ο μέσος όρος της χονδρικής τιμής πώλησης του πετρελαίου κίνησης από τις εταιρείες εμπορίας πετρελαιοειδών για την Παρασκευή 19/06/2015 ήταν 1,130 € ανά λίτρο.

Αναλυτικά, οι μέσες κατώτατες και ανώτατες τιμές χονδρικής, καθώς και η μέση τιμή ανά νομό παρουσιάζονται στον επόμενο πίνακα:

Μέσες Τιμές Χονδρικής Πώλησης Πετρελαίου Κίνησης ανά Νομό

Παρασκευή 19 Ιουνίου 2015

ΝΟΜΟΣ	ΜΕΣΗ ΚΑΤΩΤΑΤΗ ΜΕ ΦΠΑ	ΜΕΣΗ ΑΝΩΤΑΤΗ ΜΕ ΦΠΑ	ΜΕΣΗ ΤΙΜΗ ΜΕ ΦΠΑ
ΝΟΜΟΣ ΑΙΤΩΛΙΑΣ ΚΑΙ ΑΚΑΡΝΑΝΙΑΣ	1,090	1,159	1,125
ΝΟΜΟΣ ΑΡΓΟΛΙΔΟΣ	1,093	1,150	1,122
ΝΟΜΟΣ ΑΡΚΑΔΙΑΣ	1,065	1,145	1,105
ΝΟΜΟΣ ΑΡΤΗΣ	1,091	1,133	1,112
ΝΟΜΟΣ ΑΤΤΙΚΗΣ	1,067	1,182	1,124
ΝΟΜΟΣ ΑΧΑΪΑΣ	1,102	1,164	1,133
ΝΟΜΟΣ ΒΟΙΩΤΙΑΣ	1,075	1,161	1,118
ΝΟΜΟΣ ΓΡΕΒΕΝΩΝ	1,126	1,147	1,136
ΝΟΜΟΣ ΔΡΑΜΑΣ	1,115	1,163	1,139
ΝΟΜΟΣ ΔΩΔΕΚΑΝΗΣΟΥ	1,098	1,203	1,151
ΝΟΜΟΣ ΕΒΡΟΥ	1,061	1,168	1,115

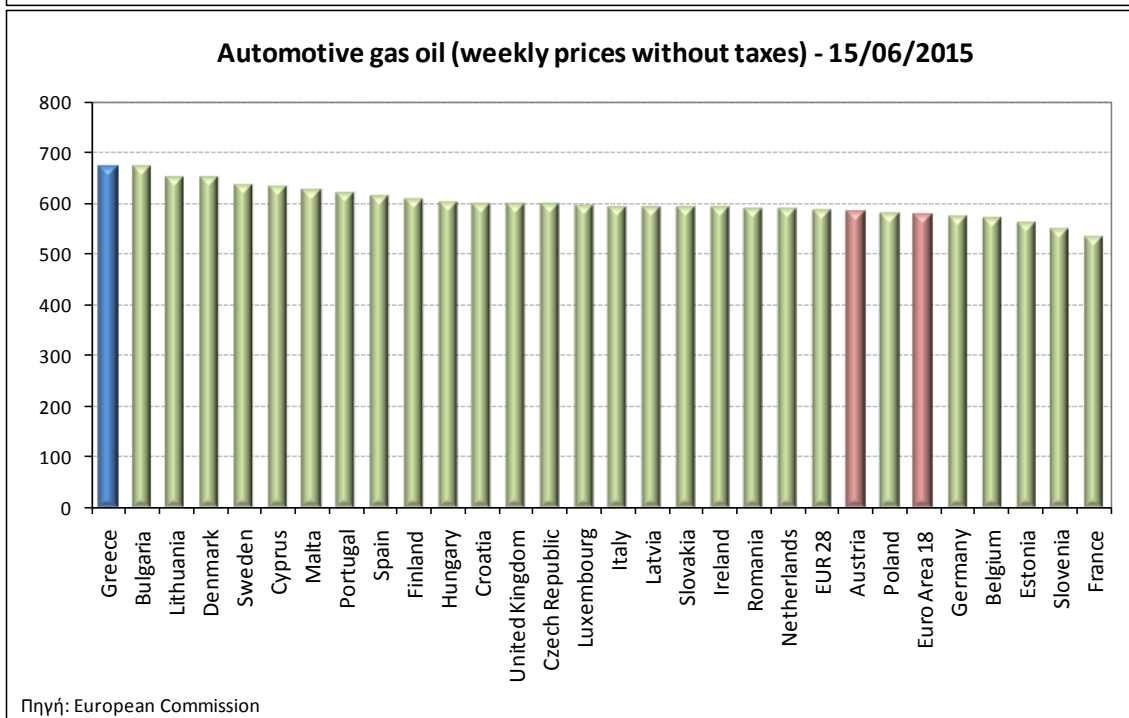
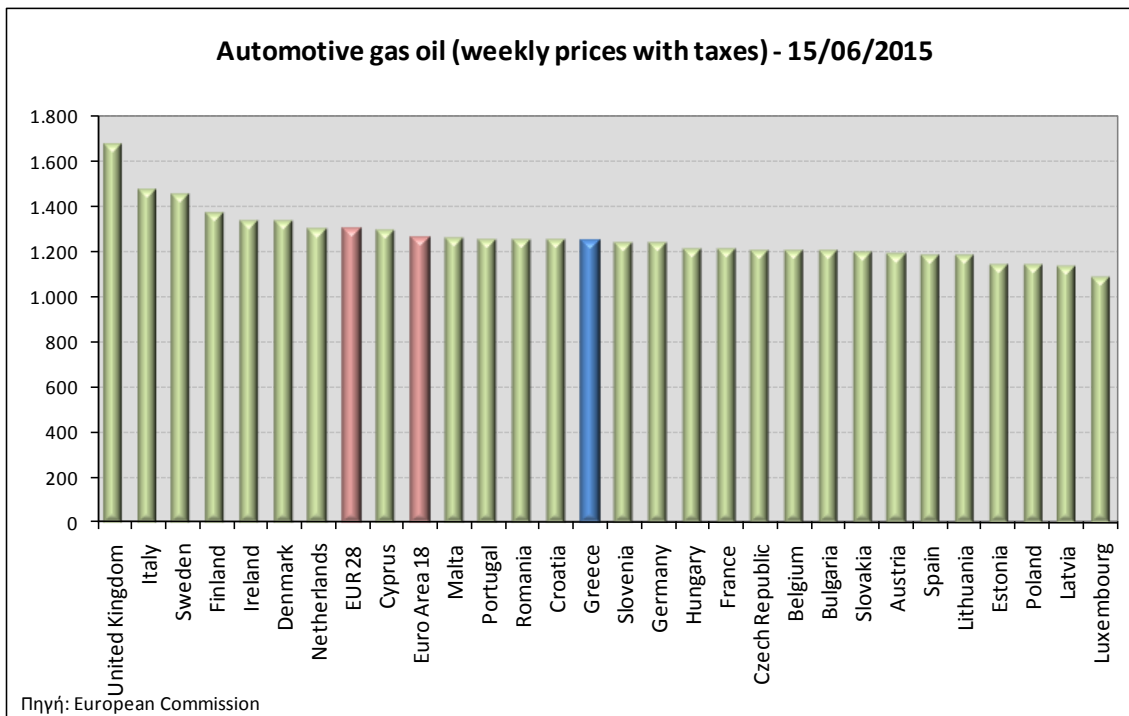
ΝΟΜΟΣ	ΜΕΣΗ ΚΑΤΩΤΑΤΗ ΜΕ ΦΠΑ	ΜΕΣΗ ΑΝΩΤΑΤΗ ΜΕ ΦΠΑ	ΜΕΣΗ ΤΙΜΗ ΜΕ ΦΠΑ
ΝΟΜΟΣ ΕΥΒΟΙΑΣ	1,099	1,183	1,141
ΝΟΜΟΣ ΕΥΡΥΤΑΝΙΑΣ	1,157	1,159	1,158
ΝΟΜΟΣ ΖΑΚΥΝΘΟΥ	1,118	1,162	1,140
ΝΟΜΟΣ ΗΛΕΙΑΣ	1,094	1,193	1,143
ΝΟΜΟΣ ΗΜΑΘΙΑΣ	1,093	1,141	1,117
ΝΟΜΟΣ ΗΡΑΚΛΕΙΟΥ	1,137	1,230	1,183
ΝΟΜΟΣ ΘΕΣΠΡΩΤΙΑΣ	1,078	1,175	1,126
ΝΟΜΟΣ ΘΕΣΣΑΛΟΝΙΚΗΣ	1,080	1,165	1,122
ΝΟΜΟΣ ΙΩΑΝΝΙΝΩΝ	1,077	1,159	1,118
ΝΟΜΟΣ ΚΑΒΑΛΑΣ	1,105	1,167	1,136
ΝΟΜΟΣ ΚΑΡΔΙΤΣΗΣ	1,083	1,141	1,112
ΝΟΜΟΣ ΚΑΣΤΟΡΙΑΣ	1,108	1,180	1,144
ΝΟΜΟΣ ΚΕΡΚΥΡΑΣ	1,132	1,200	1,166
ΝΟΜΟΣ ΚΕΦΑΛΛΗΝΙΑΣ	1,128	1,236	1,182
ΝΟΜΟΣ ΚΙΛΚΙΣ	1,088	1,137	1,112
ΝΟΜΟΣ ΚΟΖΑΝΗΣ	1,105	1,153	1,129
ΝΟΜΟΣ ΚΟΡΙΝΘΙΑΣ	1,072	1,154	1,113
ΝΟΜΟΣ ΚΥΚΛΑΔΩΝ	1,117	1,212	1,165
ΝΟΜΟΣ ΛΑΚΩΝΙΑΣ	1,078	1,159	1,119
ΝΟΜΟΣ ΛΑΡΙΣΗΣ	1,081	1,152	1,116
ΝΟΜΟΣ ΛΑΣΙΘΙΟΥ	1,155	1,191	1,173
ΝΟΜΟΣ ΛΕΣΒΟΥ	1,108	1,192	1,150
ΝΟΜΟΣ ΛΕΥΚΑΔΟΣ	1,127	1,172	1,150
ΝΟΜΟΣ ΜΑΓΝΗΣΙΑΣ	1,077	1,162	1,120
ΝΟΜΟΣ ΜΕΣΣΗΝΙΑΣ	1,117	1,205	1,161
ΝΟΜΟΣ ΞΑΝΘΗΣ	1,109	1,157	1,133
ΝΟΜΟΣ ΠΕΛΛΗΣ	1,086	1,147	1,117
ΝΟΜΟΣ ΠΙΕΡΙΑΣ	1,094	1,133	1,113
ΝΟΜΟΣ ΠΡΕΒΕΖΗΣ	1,094	1,131	1,113
ΝΟΜΟΣ ΡΕΘΥΜΝΗΣ	1,156	1,215	1,185
ΝΟΜΟΣ ΡΟΔΟΠΗΣ	1,112	1,159	1,136
ΝΟΜΟΣ ΣΑΜΟΥ	1,129	1,219	1,174
ΝΟΜΟΣ ΣΕΡΡΩΝ	1,094	1,127	1,110
ΝΟΜΟΣ ΤΡΙΚΑΛΩΝ	1,079	1,139	1,109
ΝΟΜΟΣ ΦΘΙΩΤΙΔΟΣ	1,082	1,130	1,106
ΝΟΜΟΣ ΦΛΩΡΙΝΗΣ	1,131	1,164	1,147
ΝΟΜΟΣ ΦΩΚΙΔΟΣ	1,097	1,133	1,115
ΝΟΜΟΣ ΧΑΛΚΙΔΙΚΗΣ	1,086	1,147	1,117
ΝΟΜΟΣ ΧΑΝΙΩΝ	1,148	1,231	1,190
ΝΟΜΟΣ ΧΙΟΥ	1,093	1,164	1,129
ΣΤΑΘΜΙΣΜΕΝΟΣ Μ.Ο.	1,090	1,170	1,130

* Μέσοι όροι ελάχιστων και μέγιστων τιμών χονδρικής όπως υποβάλλονται από τις εταιρείες εμπορίας στο Παρατηρητήριο Τιμών βάσει της ΚΥΑ 978/24-10-2011.

** Η στάθμιση γίνεται βάσει των όγκων πωλήσεων ανά τύπο καυσίμου ανά νομό.

3. γ. Συγκριτικά στοιχεία με Ε.Ε.

Οι λιανικές τιμές πετρελαίου κίνησης με φόρους και προ φόρων στις 28 χώρες της Ε.Ε. για τις 15/06/2015 (τελευταία επίσημα στοιχεία) παρουσιάζονται συγκριτικά κατά φθίνουσα σειρά στα παρακάτω διαγράμματα:



Αναλυτικά στοιχεία για τις τιμές καυσίμων και τους φόρους στις 28 χώρες της Ε.Ε. παρουσιάζονται στην ιστοσελίδα της Ευρωπαϊκής Επιτροπής: http://ec.europa.eu/energy/observatory/oil/bulletin_en.htm

*Οι συγκρίσεις των τιμών μεταξύ των διαφόρων χωρών θα πρέπει να γίνονται με ιδιαίτερη προσοχή εξαιτίας των διαφορών στην ποιότητα των προϊόντων, στις πρακτικές μάρκετινγκ, στις δομές της αγοράς και στις καταναλωτικές συνήθειες που επικρατούν σε κάθε χώρα.