



ΕΛΛΗΝΙΚΗ ΔΗΜΟΚΡΑΤΙΑ
ΥΠΟΥΡΓΕΙΟ
ΑΝΑΠΤΥΞΗΣ ΚΑΙ ΕΠΕΝΔΥΣΕΩΝ

Αθήνα, 24-03-2021

Αριθ. Πρωτ. : 35179 - 24-03-2021

**Διυηρεσιακή Μονάδα Ελέγχου Αγοράς
Διεύθυνση Διαχείρισης Δεδομένων Στατιστικής
Επεξεργασίας & Εποπτείας Ηλεκτρονικού
Εμπορίου
Τμήμα Διαχείρισης Πληροφοριών & Εποπτείας
Ηλεκτρονικού Εμπορίου**

Ταχ. Δ/ση : Πλ. Κάνιγγος, Αθήνα
Ταχ. Κώδικας : 106 77
Πληροφορίες : Νικολοπούλου Μαρία
Τηλέφωνο : 210 3893 284
Fax : 210 3815 317
Email : fuelprices@gge.gr
Ιστοσελίδα : www.mindev.gov.gr

ΠΡΟΣ : ΑΝΑΡΤΗΤΕΟ ΣΤΟ FUELPRICES

ΕΒΔΟΜΑΔΙΑΙΟ ΔΕΛΤΙΟ ΕΠΙΣΚΟΠΗΣΗΣ ΤΙΜΩΝ ΚΑΥΣΙΜΩΝ

Παρασκευή, 19 ΜΑΡΤΙΟΥ 2021

1. Τιμές Παρατηρητηρίου Υγρών Καυσίμων

Οι λιανικές τιμές των υγρών καυσίμων (αμόλυβδη 95 οκτ., σούπερ αμόλυβδη 100 οκτ., σούπερ LRP, πετρέλαιο κίνησης, πετρέλαιο θέρμανσης και υγραέριο κίνησης) αναρτώνται αναλυτικά στην ιστοσελίδα του Παρατηρητηρίου Τιμών Υγρών Καυσίμων του Υπουργείου Ανάπτυξης και Επενδύσεων www.fuelprices.gr, όπου παρουσιάζονται καθημερινά οι μέσες τιμές σε όλους τους Νομούς της χώρας.

Μέσες τιμές λιανικής πώλησης καυσίμων για όλη την Ελλάδα

Παρασκευή, 19 ΜΑΡΤΙΟΥ 2021

Προϊόν	Μέση Τιμή
Αμόλυβδη 95 οκτ.	1,600
Αμόλυβδη 100 οκτ.	1,768
Super	1,722
Diesel Κίνησης	1,323
Υγραέριο κίνησης (Autogas)	0,837
Diesel Θέρμανσης Κατ'οίκον	0,965

* Η μέση τιμή πανελλαδικά υπολογίζεται από τον σταθμισμένο μέσο όρο με βάση τους όγκους πωλήσεων έτους 2019 ανά τύπο καυσίμου ανά νομό.

** Δεν καταγράφεται κατανάλωση στο πετρέλαιο θέρμανσης για τη χρονική περίοδο 30/4 έως 15/10 κάθε έτους. .

Στον παρακάτω πίνακα παρουσιάζονται οι μέσες τιμές λιανικής των υγρών καυσίμων ανά Νομό

Μέσες τιμές λιανικής πώλησης καυσίμων ανά Νομό, για την

Παρασκευή, 19 Μαρτίου 2021

(τιμές σε €/λτ, συμπ. ΦΠΑ)

ΝΟΜΟΣ	Αμόλυβδη 95 οκτ.	Αμόλυβδη 100 οκτ.	Super	Diesel Κίνησης	Υγραέριο κίνησης (Autogas)	Diesel Θέρμανσης Κατ'οίκον
-------	---------------------	----------------------	-------	-------------------	----------------------------------	----------------------------------

ΝΟΜΟΣ ΑΤΤΙΚΗΣ	1,578	1,758	1,784	1,299	0,795	0,949
ΝΟΜΟΣ ΑΙΤΩΛΙΑΣ ΚΑΙ ΑΚΑΡΝΑΝΙΑΣ	1,627	1,799	-	1,346	0,895	0,993
ΝΟΜΟΣ ΑΡΓΟΛΙΔΟΣ	1,592	1,753	-	1,314	0,854	0,960
ΝΟΜΟΣ ΑΡΚΑΔΙΑΣ	1,614	1,784	-	1,337	0,860	0,970
ΝΟΜΟΣ ΑΡΤΗΣ	1,597	1,753	-	1,315	0,849	0,969
ΝΟΜΟΣ ΑΧΑΪΑΣ	1,603	1,784	1,723	1,335	0,855	0,960
ΝΟΜΟΣ ΒΟΙΩΤΙΑΣ	1,602	1,758	-	1,324	0,848	0,955
ΝΟΜΟΣ ΓΡΕΒΕΝΩΝ	1,627	1,764	-	1,345	0,863	0,987
ΝΟΜΟΣ ΔΡΑΜΑΣ	1,568	1,753	1,547	1,291	0,823	0,936
ΝΟΜΟΣ ΔΩΔΕΚΑΝΗΣΟΥ	1,740	1,881	-	1,445	0,960	1,052
ΝΟΜΟΣ ΕΒΡΟΥ	1,603	1,779	-	1,323	0,856	0,965
ΝΟΜΟΣ ΕΥΒΟΙΑΣ	1,605	1,773	-	1,333	0,855	0,963
ΝΟΜΟΣ ΕΥΡΥΤΑΝΙΑΣ	1,678	1,887	-	1,406	0,902	1,013
ΝΟΜΟΣ ΖΑΚΥΝΘΟΥ	1,616	1,765	-	1,336	0,958	0,990
ΝΟΜΟΣ ΗΛΕΙΑΣ	1,598	1,751	-	1,312	0,826	0,959
ΝΟΜΟΣ ΗΜΑΘΙΑΣ	1,571	1,727	-	1,301	0,805	0,955
ΝΟΜΟΣ ΗΡΑΚΛΕΙΟΥ	1,648	1,767	-	1,365	0,924	0,961
ΝΟΜΟΣ ΘΕΣΣΠΡΩΤΙΑΣ	1,604	1,772	-	1,340	0,849	1,003
ΝΟΜΟΣ ΘΕΣΣΑΛΟΝΙΚΗΣ	1,570	1,747	-	1,297	0,829	0,949
ΝΟΜΟΣ ΙΩΑΝΝΙΝΩΝ	1,586	1,770	-	1,318	0,851	0,961
ΝΟΜΟΣ ΚΑΒΑΛΑΣ	1,600	1,756	1,359	1,322	0,863	0,962
ΝΟΜΟΣ ΚΑΡΔΙΤΣΗΣ	1,592	1,769	-	1,317	0,838	0,963
ΝΟΜΟΣ ΚΑΣΤΟΡΙΑΣ	1,620	1,782	-	1,341	0,835	0,979
ΝΟΜΟΣ ΚΕΡΚΥΡΑΣ	1,635	1,803	-	1,370	0,995	1,016
ΝΟΜΟΣ ΚΕΦΑΛΛΗΝΙΑΣ	1,654	1,808	-	1,363	0,940	1,001
ΝΟΜΟΣ ΚΙΛΚΙΣ	1,579	1,761	1,598	1,310	0,853	0,955
ΝΟΜΟΣ ΚΟΖΑΝΗΣ	1,591	1,738	-	1,319	0,833	0,960
ΝΟΜΟΣ ΚΟΡΙΝΘΙΑΣ	1,596	1,759	-	1,317	0,843	0,952
ΝΟΜΟΣ ΚΥΚΛΑΔΩΝ	1,804	1,965	-	1,502	0,963	1,082
ΝΟΜΟΣ ΛΑΚΩΝΙΑΣ	1,619	1,797	1,620	1,341	0,871	0,974
ΝΟΜΟΣ ΛΑΡΙΣΗΣ	1,591	1,777	1,599	1,314	0,846	0,960
ΝΟΜΟΣ ΛΑΣΙΘΙΟΥ	1,653	1,808	-	1,372	0,930	1,032
ΝΟΜΟΣ ΛΕΣΒΟΥ	1,670	1,855	-	1,395	0,917	1,071
ΝΟΜΟΣ ΛΕΥΚΑΔΟΣ	1,627	1,755	1,620	1,340	0,870	0,984
ΝΟΜΟΣ ΜΑΓΝΗΣΙΑΣ	1,601	1,786	-	1,336	0,834	0,988
ΝΟΜΟΣ ΜΕΣΣΗΝΙΑΣ	1,613	1,778	-	1,326	0,865	0,988
ΝΟΜΟΣ ΞΑΝΘΗΣ	1,603	1,784	-	1,321	0,838	0,957
ΝΟΜΟΣ ΠΕΛΛΗΣ	1,584	1,730	-	1,303	0,806	0,985
ΝΟΜΟΣ ΠΙΕΡΙΑΣ	1,576	1,770	-	1,293	0,862	0,943
ΝΟΜΟΣ ΠΡΕΒΕΖΗΣ	1,588	1,697	-	1,315	0,821	0,959
ΝΟΜΟΣ ΡΕΘΥΜΝΗΣ	1,661	1,795	-	1,380	0,917	1,033
ΝΟΜΟΣ ΡΟΔΟΠΗΣ	1,613	1,768	-	1,325	0,860	0,963
ΝΟΜΟΣ ΣΑΜΟΥ	1,667	1,841	-	1,392	0,928	0,992
ΝΟΜΟΣ ΣΕΡΡΩΝ	1,581	1,715	-	1,296	0,850	0,943
ΝΟΜΟΣ ΤΡΙΚΑΛΩΝ	1,575	1,741	-	1,309	0,824	0,946
ΝΟΜΟΣ ΦΘΙΩΤΙΔΟΣ	1,619	1,803	1,689	1,338	0,877	0,975
ΝΟΜΟΣ ΦΛΩΡΙΝΗΣ	1,561	1,756	-	1,303	0,859	0,940
ΝΟΜΟΣ ΦΩΚΙΔΟΣ	1,643	1,809	-	1,385	0,922	1,019
ΝΟΜΟΣ ΧΑΛΚΙΔΙΚΗΣ	1,608	1,759	-	1,328	0,852	0,961
ΝΟΜΟΣ ΧΑΝΙΩΝ	1,635	1,807	-	1,362	0,920	0,976
ΝΟΜΟΣ ΧΙΟΥ	1,597	1,831	-	1,311	0,994	0,960
ΠΑΝΕΛΛΗΝΙΟΣ ΣΤΑΘΜΙΣΜΕΝΟΣ Μ.Ο.	1,600	1,768	1,722	1,323	0,837	0,965

2. Απλή Αμόλυβδη Βενζίνη 95 οκτανίων¹

2. α. Διαμόρφωση τιμής

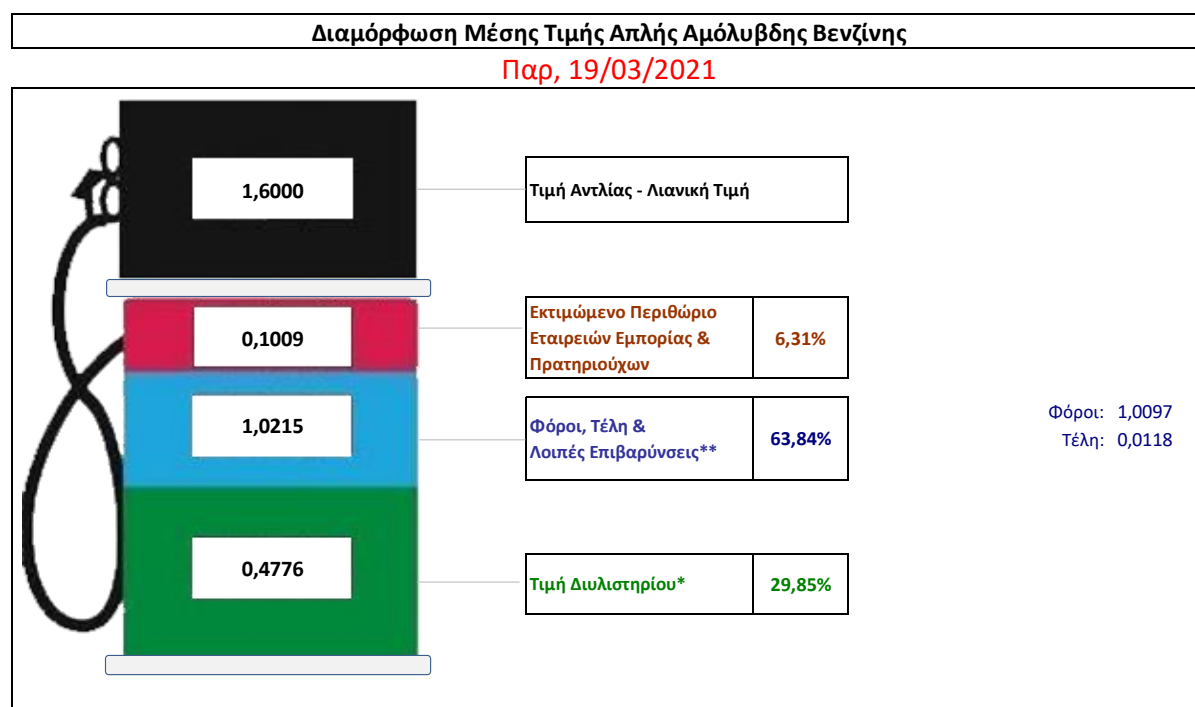
Η τιμή διυλιστηρίου της απλής αμόλυβδης βενζίνης 95 οκτανίων για την Πέμπτη 18/03/2021 διαμορφώθηκε στα 0,4776€ ανά λίτρο. Σε σχέση με την τιμή διυλιστηρίου της προηγούμενης εβδομάδας 11/03/2021) σημειώθηκε αύξηση κατά 0,0102 ευρώ ανά λίτρο (1,02 λεπτά).

Οι φόροι, τα τέλη και οι λοιπές επιβαρύνσεις αντιστοιχούν σε 1,0215 € ανά λίτρο.

Η μέση τιμή λιανικής της απλής αμόλυβδης βενζίνης 95 οκτανίων για την Παρασκευή 19/03/2021 διαμορφώθηκε στα 1,6000 € ανά λίτρο. Σε σχέση με την τιμή της προηγούμενης εβδομάδας (12/03/2021) σημειώθηκε αύξηση κατά 0,012ευρώ ανά λίτρο (1,2 λεπτά).

Το εκτιμώμενο περιθώριο των πρατηριούχων και των εταιρειών εμπορίας υπολογίζεται κατά μέσο όρο στα 0,1009 ανά λίτρο (10,09λεπτά).

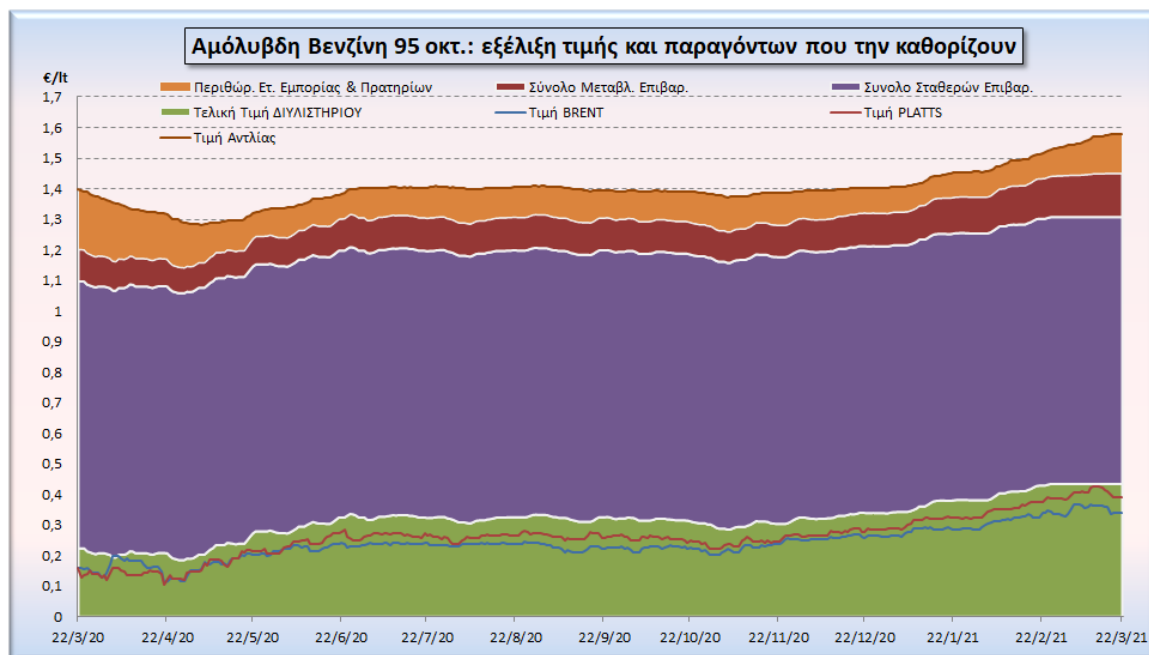
Η τελική τιμή λιανικής διαμορφώνεται από την τιμή διυλιστηρίου κατά 29,85%, από τους φόρους (σταθερούς και μεταβλητούς) κατά 63,84%, και από τα εκτιμώμενα περιθώρια των εταιρειών εμπορίας, των μεταφορέων υγρών καυσίμων και των πρατηρίων κατά 6,31 % (βλ. παρακάτω πίνακα).



* Τιμή διυλιστηρίου	0,4776
-Τιμή διυλιστηρίου προηγούμενης ημέρας (Μέση Σταθμική Τιμή εκ των δύο εταιρειών διύλισης)	
-Στην τιμή διυλιστηρίου περιλαμβάνονται οι ειδικές υπηρεσίες (φορτωτικά)	
** Τέλη	0,0118
-Ανταποδοτικό τέλος ΡΑΕ: 0,20 € ανά χίλια λίτρα. (Απόφαση 147/2015 - ΦΕΚ 888/Β/19-05-2015)	0,0002
-Εισφορά «Ειδικού Λογαριασμού Πετρελαιοειδών»: 1,2% επί της τιμής διυλιστηρίου. (Ν. 3335/2005 - ΦΕΚ 95/Α/20-4-2005)	0,0057
-Ειδικό τέλος Δικαιωμάτων Εκτέλεσης Τελωνειακών Εργασιών (ΔΕΤΕ): 0,5% της αξίας του αθροίσματος της τιμής εκ διυλιστηρίου και του ΕΦΚ. (Ν. 2093/92 - ΦΕΚ 181/Α/25-11-92)	0,0059
** Φόροι	1,0097
-Ειδικός Φόρος Κατανάλωσης (ΕΦΚ): για την απλή αμόλυβδη βενζίνη - 700 € ανά κυβικό μέτρο ή 0.7 € ανά λίτρο. (Ν. 4389/2016 - ΦΕΚ Α' 94)	0,7000
	0,3097

¹ Σημειώνεται ότι σύμφωνα με το αρ. 29, του Ν. 4546/2018 (ΦΕΚ Α' 101), από 1/1/2019 η βενζίνη που καταναλώνεται εγχώρια για χρήση στις μεταφορές αναμειγνύεται υποχρεωτικά είτε με αυτούσια βιοαιθανόλη είτε με βιοαιθέρους που παράγονται από αλκοόλες βιολογικής προέλευσης. Η συμμετοχή της αυτούσιας βιοαιθανόλης και της αλκοόλης βιολογικής προέλευσης που χρησιμοποιείται για την παραγωγή βιοαιθέρων επί του ενεργειακού περιεχομένου του τελικού μείγματος βενζίνης ορίζεται σε ποσοστό 1% για το έτος 2019 και 3,3% για τα έτη από το 2020 και μετά.

Η εξέλιξη των διεθνών τιμών Brent, Platts (HCIF/MED), των τιμών διυλιστηρίου και των τιμών λιανικής της απλής αμόλυβδης βενζίνης 95 οκτ., καθώς και των αντίστοιχων ενδεικτικών περιθωρίων εμπορίας για το διάστημα των τελευταίων 12 μηνών παρουσιάζονται στο ακόλουθο διάγραμμα:



2. β. Χονδρική Τιμή Πώλησης

Αναλυτικά, οι μέσες κατώτατες και ανώτατες τιμές χονδρικής, καθώς και η διάμεσος τιμή ανά νομό παρουσιάζονται στον επόμενο πίνακα:

Τιμές Χονδρικής Πώλησης Απλής Αμόλυβδης Βενζίνης ανά Νομό
Παρασκευή, 19 ΜΑΡΤΙΟΥ 2021

ΝΟΜΟΣ	ΜΕΣΗ ΚΑΤΩΤΑΤΗ ΜΕ ΦΠΑ	ΜΕΣΗ ΑΝΩΤΑΤΗ ΜΕ ΦΠΑ	ΔΙΑΜΕΣΟΣ ΤΙΜΗ
ΝΟΜΟΣ ΑΙΤΩΛΙΑΣ ΚΑΙ ΑΚΑΡΝΑΝΙΑΣ	1,489	1,548	1,519
ΝΟΜΟΣ ΑΡΓΟΛΙΔΟΣ	1,500	1,579	1,539
ΝΟΜΟΣ ΑΡΚΑΔΙΑΣ	1,488	1,539	1,513
ΝΟΜΟΣ ΑΡΤΗΣ	1,483	1,539	1,511
ΝΟΜΟΣ ΑΤΤΙΚΗΣ	1,499	1,636	1,567
ΝΟΜΟΣ ΑΧΑΪΑΣ	1,484	1,534	1,509
ΝΟΜΟΣ ΒΟΙΩΤΙΑΣ	1,489	1,559	1,524
ΝΟΜΟΣ ΓΡΕΒΕΝΩΝ	1,512	1,522	1,517
ΝΟΜΟΣ ΔΡΑΜΑΣ	1,494	1,522	1,508
ΝΟΜΟΣ ΔΩΔΕΚΑΝΗΣΟΥ	1,536	1,662	1,599
ΝΟΜΟΣ ΕΒΡΟΥ	1,495	1,543	1,519
ΝΟΜΟΣ ΕΥΒΟΙΑΣ	1,482	1,556	1,519
ΝΟΜΟΣ ΕΥΡΥΤΑΝΙΑΣ	1,549	1,557	1,553
ΝΟΜΟΣ ΖΑΚΥΝΘΟΥ	1,483	1,541	1,512
ΝΟΜΟΣ ΗΛΕΙΑΣ	1,496	1,550	1,523
ΝΟΜΟΣ ΗΜΑΘΙΑΣ	1,477	1,507	1,492
ΝΟΜΟΣ ΗΡΑΚΛΕΙΟΥ	1,527	1,585	1,556
ΝΟΜΟΣ ΘΕΣΣΠΡΩΤΙΑΣ	1,491	1,529	1,510
ΝΟΜΟΣ ΘΕΣΣΑΛΟΝΙΚΗΣ	1,496	1,539	1,518
ΝΟΜΟΣ ΙΩΑΝΝΙΝΩΝ	1,484	1,534	1,509
ΝΟΜΟΣ ΚΑΒΑΛΑΣ	1,491	1,542	1,517
ΝΟΜΟΣ ΚΑΡΔΙΤΣΗΣ	1,498	1,535	1,517

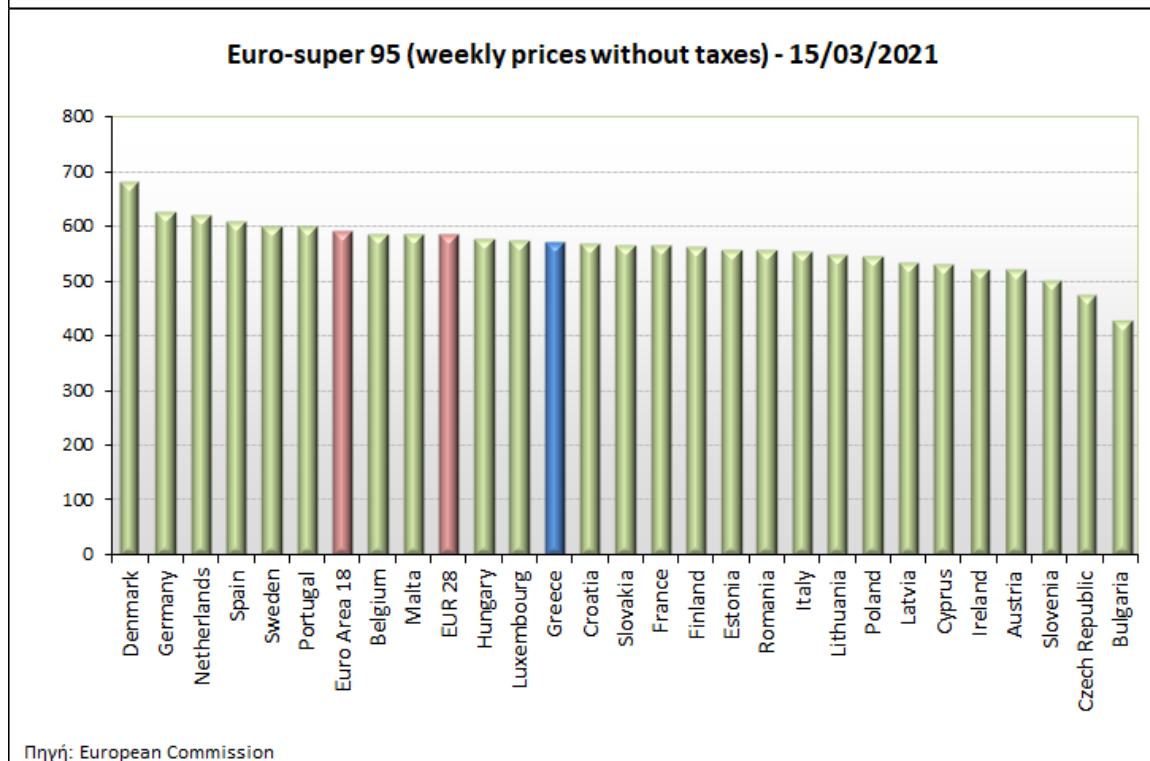
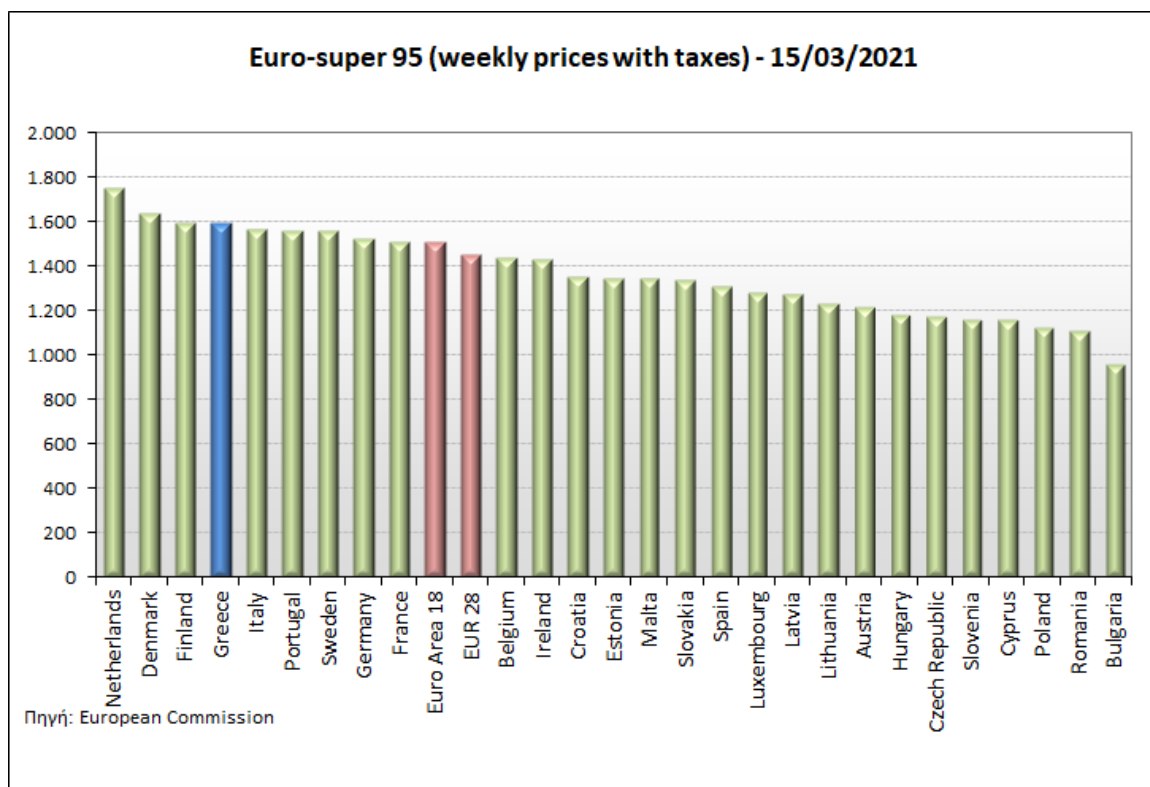
ΝΟΜΟΣ	ΜΕΣΗ ΚΑΤΩΤΑΤΗ ΜΕ ΦΠΑ	ΜΕΣΗ ΑΝΩΤΑΤΗ ΜΕ ΦΠΑ	ΔΙΑΜΕΣΟΣ ΤΙΜΗ
ΝΟΜΟΣ ΚΑΣΤΟΡΙΑΣ	1,476	1,552	1,514
ΝΟΜΟΣ ΚΕΡΚΥΡΑΣ	1,516	1,568	1,542
ΝΟΜΟΣ ΚΕΦΑΛΛΗΝΙΑΣ	1,519	1,567	1,543
ΝΟΜΟΣ ΚΙΛΚΙΣ	1,490	1,510	1,500
ΝΟΜΟΣ ΚΟΖΑΝΗΣ	1,484	1,525	1,505
ΝΟΜΟΣ ΚΟΡΙΝΘΙΑΣ	1,520	1,581	1,551
ΝΟΜΟΣ ΚΥΚΛΑΔΩΝ	1,574	1,751	1,663
ΝΟΜΟΣ ΛΑΚΩΝΙΑΣ	1,505	1,565	1,535
ΝΟΜΟΣ ΛΑΡΙΣΗΣ	1,484	1,531	1,508
ΝΟΜΟΣ ΛΑΣΙΘΙΟΥ	1,525	1,575	1,550
ΝΟΜΟΣ ΛΕΣΒΟΥ	1,490	1,590	1,540
ΝΟΜΟΣ ΛΕΥΚΑΔΟΣ	1,495	1,527	1,511
ΝΟΜΟΣ ΜΑΓΝΗΣΙΑΣ	1,484	1,566	1,525
ΝΟΜΟΣ ΜΕΣΣΗΝΙΑΣ	1,496	1,577	1,536
ΝΟΜΟΣ ΞΑΝΘΗΣ	1,491	1,516	1,503
ΝΟΜΟΣ ΠΕΛΛΗΣ	1,484	1,519	1,501
ΝΟΜΟΣ ΠΙΕΡΙΑΣ	1,483	1,538	1,510
ΝΟΜΟΣ ΠΡΕΒΕΖΗΣ	1,501	1,522	1,512
ΝΟΜΟΣ ΡΕΘΥΜΝΗΣ	1,537	1,585	1,561
ΝΟΜΟΣ ΡΟΔΟΠΗΣ	1,494	1,529	1,512
ΝΟΜΟΣ ΣΑΜΟΥ	1,487	1,586	1,536
ΝΟΜΟΣ ΣΕΡΡΩΝ	1,490	1,515	1,503
ΝΟΜΟΣ ΤΡΙΚΑΛΩΝ	1,489	1,542	1,515
ΝΟΜΟΣ ΦΘΙΩΤΙΔΟΣ	1,494	1,531	1,512
ΝΟΜΟΣ ΦΛΩΡΙΝΗΣ	1,499	1,520	1,510
ΝΟΜΟΣ ΦΩΚΙΔΟΣ	1,511	1,541	1,526
ΝΟΜΟΣ ΧΑΛΚΙΔΙΚΗΣ	1,480	1,533	1,507
ΝΟΜΟΣ ΧΑΝΙΩΝ	1,523	1,593	1,558
ΝΟΜΟΣ ΧΙΟΥ	1,478	1,563	1,520
ΣΤΑΘΜΙΣΜΕΝΟΣ Μ.Ο.*	1,499	1,586	1,543

* Μέσοι όροι ελάχιστων και μέγιστων τιμών χονδρικής όπως υποβάλλονται από τις εταιρείες εμπορίας στο Παρατηρητήριο Τιμών βάσει της ΚΥΑ 978/24-10-2011.

Η στάθμιση γίνεται βάσει των όγκων πωλήσεων έτους 2019 ανά τύπο καυσίμου και ανά νομό.

2. γ. Συγκριτικά στοιχεία με Ε.Ε.

Οι λιανικές τιμές αμόλυβδης βενζίνης με φόρους και προ φόρων στις 27 χώρες της Ε.Ε. για τις 15/03/2021 (τελευταία επίσημα στοιχεία) παρουσιάζονται συγκριτικά κατά φθίνουσα σειρά στα παρακάτω διαγράμματα:



Αναλυτικά στοιχεία για τις τιμές καυσίμων και τους φόρους στις 27 χώρες της Ε.Ε. παρουσιάζονται στην ιστοσελίδα της Ευρωπαϊκής Επιτροπής: http://ec.europa.eu/energy/observatory/oil/bulletin_en.htm

*Οι συγκρίσεις των τιμών μεταξύ των διαφόρων χωρών θα πρέπει να γίνονται με ιδιαίτερη προσοχή εξαιτίας των διαφορών στην ποιότητα των προϊόντων, στις πρακτικές μάρκετινγκ, στις δομές της αγοράς και στις καταναλωτικές συνήθειες που επικρατούν σε κάθε χώρα.

3. Πετρέλαιο Κίνησης (Biodiesel)

3. α. Διαμόρφωση τιμής

Η τιμή διυλιστηρίου του πετρελαίου κίνησης για την Πέμπτη 18/03/2021 διαμορφώθηκε στα 0,4824 € ανά λίτρο. Σε σχέση με την τιμή διυλιστηρίου της προηγούμενης εβδομάδας (11/03/2021) σημειώθηκε μείωση κατά 0,0008€ ανά λίτρο (0,08λεπτά).

Οι φόροι, τα τέλη και οι λοιπές επιβαρύνσεις αντιστοιχούν σε 0,6765€ ανά λίτρο.

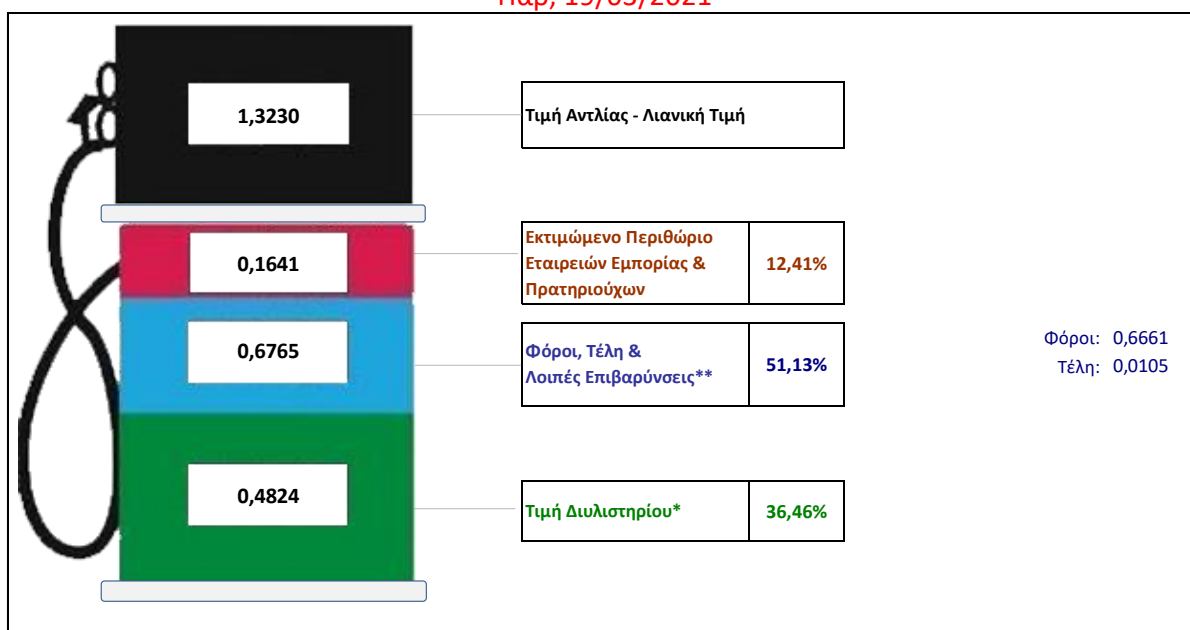
Η μέση τιμή λιανικής του πετρελαίου κίνησης για την Παρασκευή 19/03/2021 διαμορφώθηκε στα 1,3230 € ανά λίτρο. Σε σχέση με την τιμή της προηγούμενης εβδομάδας (12/03/2021) σημειώθηκε αύξηση κατά 0,006€ ανά λίτρο (0,6 λεπτά).

Το εκτιμώμενο περιθώριο των πρατηριούχων και των εταιρειών εμπορίας υπολογίζεται κατά μέσο όρο στα 0,1641€ ανά λίτρο (16,41 λεπτά).

Η τελική τιμή λιανικής διαμορφώνεται από την τιμή διυλιστηρίου κατά 36,46%, από τους φόρους σταθερούς και μεταβλητούς) κατά 51,13%, και από τα εκτιμώμενα περιθώρια των εταιρειών εμπορίας, των μεταφορέων υγρών καυσίμων και των πρατηρίων κατά 12,41 % (βλ. παρακάτω πίνακα).

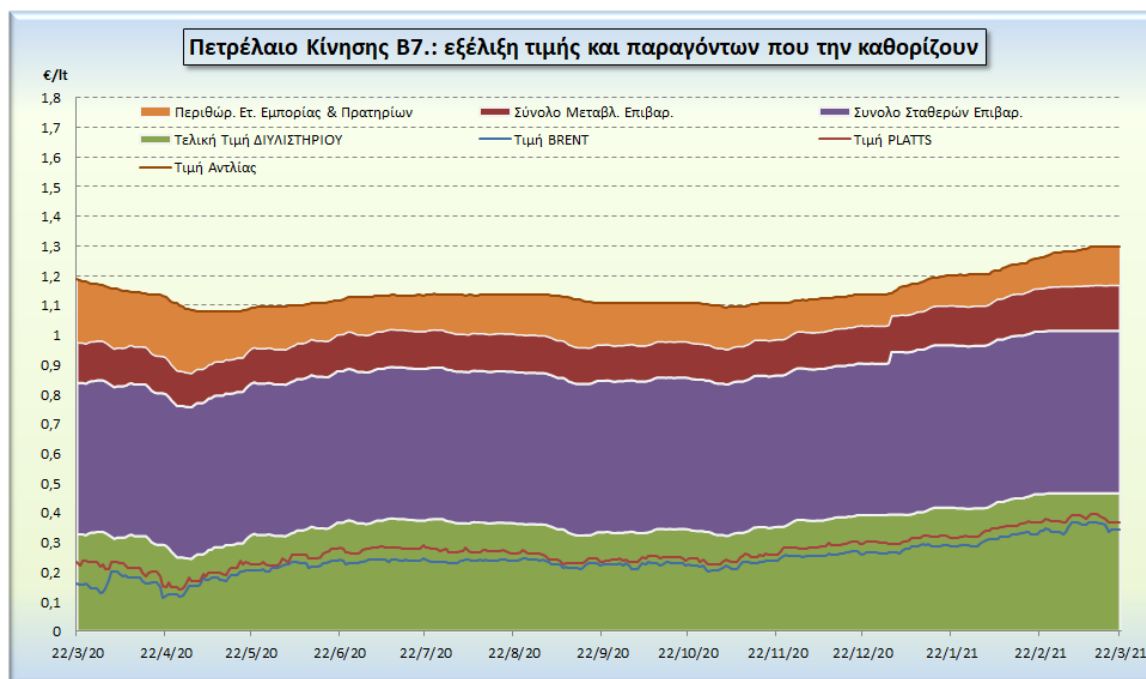
Διαμόρφωση Μέσης Τιμής Πετρελαίου Κίνησης

Παρ, 19/03/2021



* Τιμή διυλιστηρίου	0,4824
-Τιμή διυλιστηρίου προηγούμενης ημέρας (Μέση Σταθμική Τιμή εκ των δύο εταιρειών διύλισης)	
-Στην τιμή διυλιστηρίου περιλαμβάνονται οι ειδικές υπηρεσίες (φορτωτικά)	
** Τέλη	0,0105
-Ανταποδοτικό τέλος ΡΑΕ: 0,20 € ανά χίλια λίτρα. (Απόφαση 147/2015 - ΦΕΚ 888/Β/19-05-2015)	0,0002
-Εισφορά «Ειδικού Λογαριασμού Πετρελαιοειδών»: 1,2% επί της τιμής διυλιστηρίου. (Ν. 3335/2005 - ΦΕΚ 95/Α/20-4-2005)	0,0058
-Ειδικό τέλος Δικαιωμάτων Εκτέλεσης Τελωνειακών Εργασιών (ΔΕΤΕ): 0,5% της αξίας του αθροίσματος της τιμής εκ διυλιστηρίου και του ΕΦΚ. (Ν. 2093/92 - ΦΕΚ 181/Α/25-11-92)	0,0045
** Φόροι	0,6661
-Ειδικός Φόρος Κατανάλωσης (ΕΦΚ): για το πετρέλαιο κίνησης - 410 € ανά κυβικό μέτρο ή 0,41 € ανά λίτρο. (Ν. 4389/2016 - ΦΕΚ Α' 94)	0,4100
-Φόρος Προστιθέμενης Αξίας (ΦΠΑ): 24% επί του συνόλου της τιμής διυλιστηρίου των μικτών ονομαστικών περιθωρίων κέρδους και των παραπάνω φορολογικών επιβαρύνσεων. (Ν. 2859/2000 όπως τροποποιήθηκε και ισχύει με το Ν. 4389/2016 (ΦΕΚ Α' 94)	0,2561

Η εξέλιξη των διεθνών τιμών Brent, Platts (HCIF/MED), των τιμών διυλιστηρίου και των τιμών λιανικής για το πετρέλαιο κίνησης, καθώς και των αντίστοιχων ενδεικτικών περιθωρίων εμπορίας για το διάστημα των τελευταίων 12 μηνών παρουσιάζονται στο ακόλουθο διάγραμμα:



3. β. Χονδρική Τιμή Πώλησης

Αναλυτικά, οι μέσες κατώτατες και ανώτατες τιμές χονδρικής, καθώς και η διάμεσος τιμή ανά νομό παρουσιάζονται στον επόμενο πίνακα:

Τιμές Χονδρικής Πώλησης Πετρελαίου Κίνησης ανά Νομό

Παρασκευή, 19 ΜΑΡΤΙΟΥ 2021

ΝΟΜΟΣ	ΜΕΣΗ ΚΑΤΩΤΑΤΗ ΜΕ ΦΠΑ	ΜΕΣΗ ΑΝΩΤΑΤΗ ΜΕ ΦΠΑ	ΔΙΑΜΕΣΟΣ ΤΙΜΗ
ΝΟΜΟΣ ΑΙΤΩΛΙΑΣ ΚΑΙ ΑΚΑΡΝΑΝΙΑΣ	1,158	1,232	1,195
ΝΟΜΟΣ ΑΡΓΟΛΙΔΟΣ	1,177	1,280	1,228
ΝΟΜΟΣ ΑΡΚΑΔΙΑΣ	1,170	1,231	1,201
ΝΟΜΟΣ ΑΡΤΗΣ	1,168	1,218	1,193
ΝΟΜΟΣ ΑΤΤΙΚΗΣ	1,158	1,325	1,241
ΝΟΜΟΣ ΑΧΑΪΑΣ	1,159	1,214	1,187
ΝΟΜΟΣ ΒΟΙΩΤΙΑΣ	1,165	1,243	1,204
ΝΟΜΟΣ ΓΡΕΒΕΝΩΝ	1,247	1,262	1,254
ΝΟΜΟΣ ΔΡΑΜΑΣ	1,214	1,255	1,234
ΝΟΜΟΣ ΔΩΔΕΚΑΝΗΣΟΥ	1,283	1,422	1,352
ΝΟΜΟΣ ΕΒΡΟΥ	1,172	1,233	1,203
ΝΟΜΟΣ ΕΥΒΟΙΑΣ	1,160	1,247	1,203
ΝΟΜΟΣ ΕΥΡΥΤΑΝΙΑΣ	1,222	1,237	1,229
ΝΟΜΟΣ ΖΑΚΥΝΘΟΥ	1,157	1,224	1,191
ΝΟΜΟΣ ΗΛΕΙΑΣ	1,173	1,249	1,211
ΝΟΜΟΣ ΗΜΑΘΙΑΣ	1,205	1,246	1,226
ΝΟΜΟΣ ΗΡΑΚΛΕΙΟΥ	1,198	1,266	1,232
ΝΟΜΟΣ ΘΕΣΠΡΩΤΙΑΣ	1,233	1,274	1,253
ΝΟΜΟΣ ΘΕΣΣΑΛΟΝΙΚΗΣ	1,205	1,259	1,232
ΝΟΜΟΣ ΙΩΑΝΝΙΝΩΝ	1,161	1,238	1,199
ΝΟΜΟΣ ΚΑΒΑΛΑΣ	1,170	1,226	1,198
ΝΟΜΟΣ ΚΑΡΔΙΤΣΗΣ	1,171	1,230	1,200

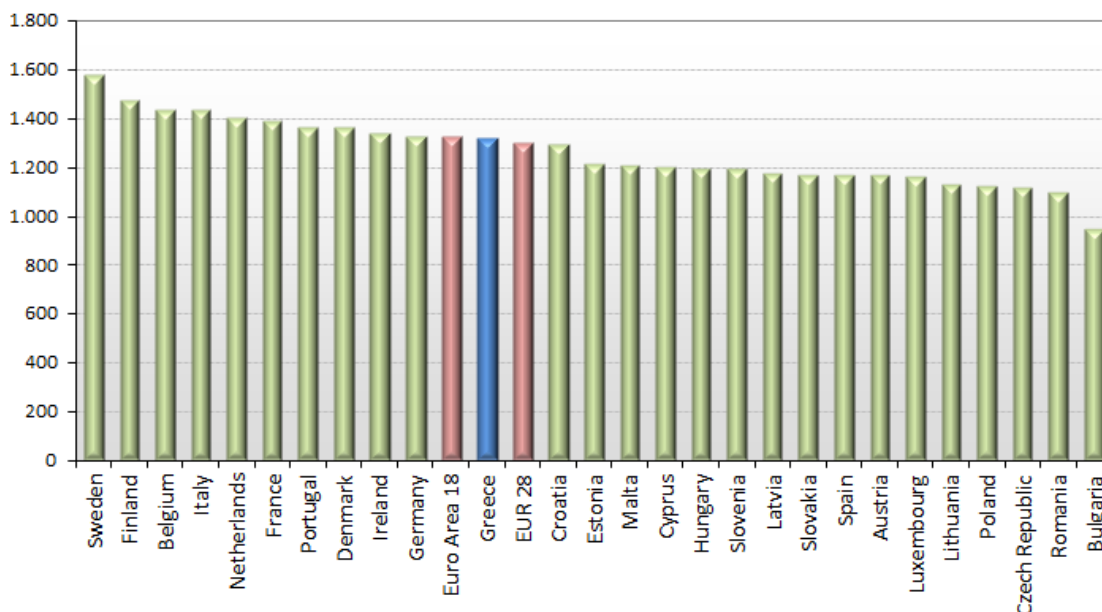
ΝΟΜΟΣ	ΜΕΣΗ ΚΑΤΩΤΑΤΗ ΜΕ ΦΠΑ	ΜΕΣΗ ΑΝΩΤΑΤΗ ΜΕ ΦΠΑ	ΔΙΑΜΕΣΟΣ ΤΙΜΗ
ΝΟΜΟΣ ΚΑΣΤΟΡΙΑΣ	1,162	1,238	1,200
ΝΟΜΟΣ ΚΕΡΚΥΡΑΣ	1,193	1,266	1,230
ΝΟΜΟΣ ΚΕΦΑΛΛΗΝΙΑΣ	1,193	1,258	1,226
ΝΟΜΟΣ ΚΙΛΚΙΣ	1,215	1,246	1,230
ΝΟΜΟΣ ΚΟΖΑΝΗΣ	1,224	1,268	1,246
ΝΟΜΟΣ ΚΟΡΙΝΘΙΑΣ	1,174	1,259	1,217
ΝΟΜΟΣ ΚΥΚΛΑΔΩΝ	1,323	1,480	1,401
ΝΟΜΟΣ ΛΑΚΩΝΙΑΣ	1,182	1,249	1,215
ΝΟΜΟΣ ΛΑΡΙΣΗΣ	1,203	1,254	1,228
ΝΟΜΟΣ ΛΑΣΙΘΙΟΥ	1,208	1,244	1,226
ΝΟΜΟΣ ΛΕΣΒΟΥ	1,171	1,274	1,223
ΝΟΜΟΣ ΛΕΥΚΑΔΟΣ	1,171	1,228	1,200
ΝΟΜΟΣ ΜΑΓΝΗΣΙΑΣ	1,160	1,262	1,211
ΝΟΜΟΣ ΜΕΣΣΗΝΙΑΣ	1,174	1,265	1,219
ΝΟΜΟΣ ΞΑΝΘΗΣ	1,167	1,195	1,181
ΝΟΜΟΣ ΠΕΛΛΗΣ	1,201	1,249	1,225
ΝΟΜΟΣ ΠΙΕΡΙΑΣ	1,200	1,251	1,225
ΝΟΜΟΣ ΠΡΕΒΕΖΗΣ	1,175	1,215	1,195
ΝΟΜΟΣ ΡΕΘΥΜΝΗΣ	1,223	1,273	1,248
ΝΟΜΟΣ ΡΟΔΟΠΗΣ	1,167	1,222	1,194
ΝΟΜΟΣ ΣΑΜΟΥ	1,179	1,272	1,226
ΝΟΜΟΣ ΣΕΡΡΩΝ	1,212	1,250	1,231
ΝΟΜΟΣ ΤΡΙΚΑΛΩΝ	1,214	1,278	1,246
ΝΟΜΟΣ ΦΘΙΩΤΙΔΟΣ	1,171	1,222	1,196
ΝΟΜΟΣ ΦΛΩΡΙΝΗΣ	1,234	1,269	1,251
ΝΟΜΟΣ ΦΩΚΙΔΟΣ	1,179	1,229	1,204
ΝΟΜΟΣ ΧΑΛΚΙΔΙΚΗΣ	1,160	1,227	1,194
ΝΟΜΟΣ ΧΑΝΙΩΝ	1,195	1,268	1,231
ΝΟΜΟΣ ΧΙΟΥ	1,159	1,257	1,208
ΣΤΑΘΜΙΣΜΕΝΟΣ Μ.Ο.*	1,184	1,273	1,229

* Μέσοι όροι ελάχιστων και μέγιστων τιμών χονδρικής όπως υποβάλλονται από τις εταιρείες εμπορίας στο Παρατηρητήριο Τιμών βάσει της ΚΥΑ 978/24-10-2011.
 Η στάθμιση γίνεται βάσει των όγκων πωλήσεων έτους 2019 ανά τύπο καυσίμου και ανά νομό.

3. γ. Συγκριτικά στοιχεία με Ε.Ε.

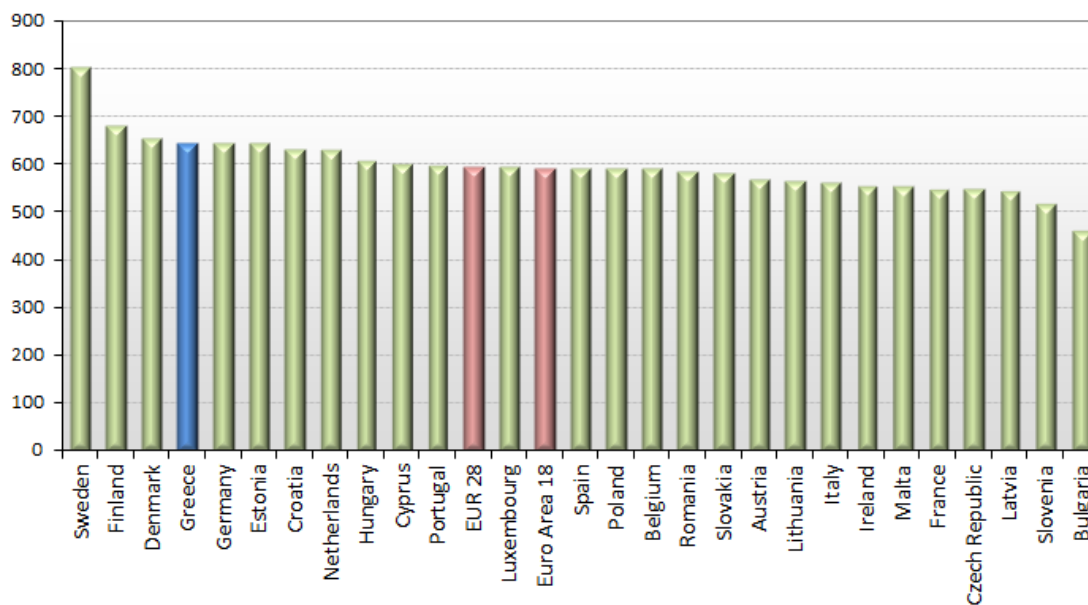
Οι λιανικές τιμές πετρελαίου κίνησης με φόρους και προ φόρων στις 27 χώρες της Ε.Ε. για τις 15/03/2021 (τελευταία επίσημα στοιχεία) παρουσιάζονται συγκριτικά κατά φθίνουσα σειρά στα παρακάτω διαγράμματα:

Automotive gas oil (weekly prices with taxes) - 15/03/2021



Πηγή: European Commission

Automotive gas oil (weekly prices without taxes) - 15/03/2021



Πηγή: European Commission

Αναλυτικά στοιχεία για τις τιμές καυσίμων και τους φόρους στις 27 χώρες της Ε.Ε. παρουσιάζονται στην ιστοσελίδα της Ευρωπαϊκής Επιτροπής: http://ec.europa.eu/energy/observatory/oil/bulletin_en.htm

*Οι συγκρίσεις των τιμών μεταξύ των διαφόρων χωρών θα πρέπει να γίνονται με ιδιαίτερη προσοχή εξαιτίας των διαφορών στην ποιότητα των προϊόντων, στις πρακτικές μάρκετινγκ, στις δομές της αγοράς και στις καταναλωτικές συνήθειες που επικρατούν σε κάθε χώρα.

4. Πετρέλαιο Θέρμανσης (Κατ' οίκον)

4. α. Διαμόρφωση τιμής

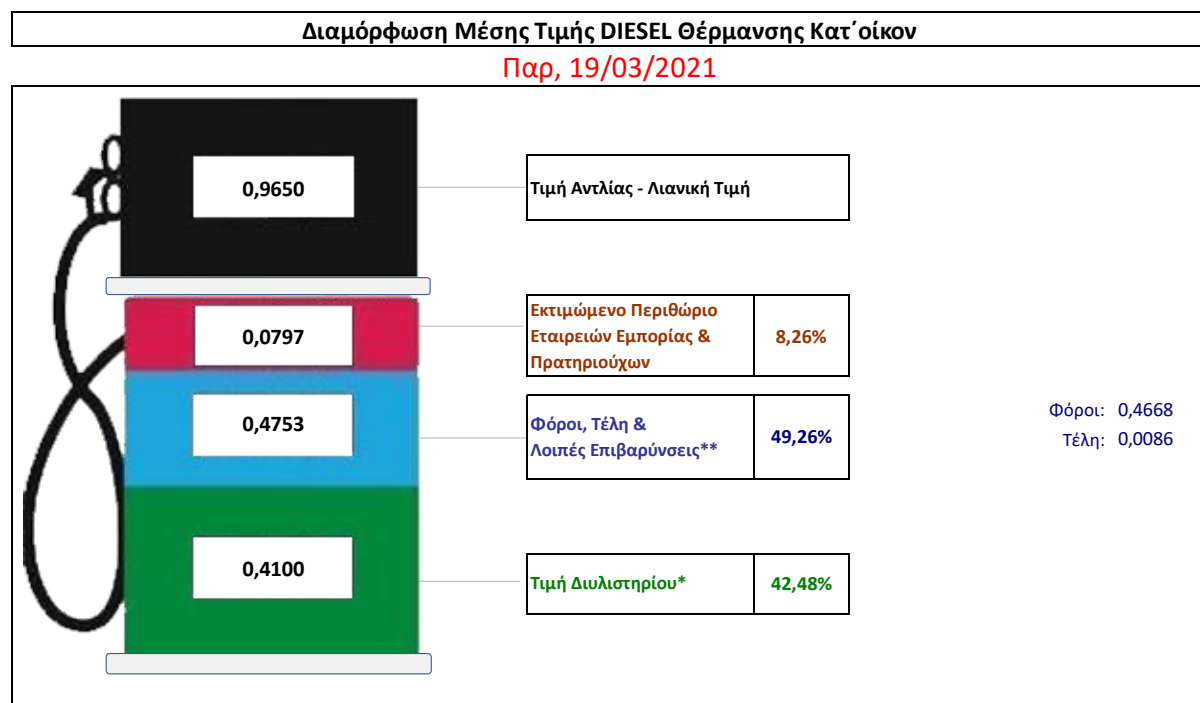
Η τιμή διυλιστηρίου του πετρελαίου θέρμανσης για την Πέμπτη 18/03/2021 διαμορφώθηκε στα 0,4100 € λίτρο. Σε σχέση με την τιμή διυλιστηρίου της προηγούμενης εβδομάδας (11/03/2021) σημειώθηκε μείωση κατά 0,0015€ ανά λίτρο (0,15λεπτά).

Οι φόροι, τα τέλη και οι λοιπές επιβαρύνσεις αντιστοιχούν σε 0,4753 € ανά λίτρο.

Η μέση τιμή λιανικής του πετρελαίου θέρμανσης (κατ' οίκον) για την Παρασκευή 19/03/2021 διαμορφώθηκε στο 0,9650€ ανά λίτρο. Σε σχέση με την τιμή της προηγούμενης εβδομάδας (12/03/2021) σημειώθηκε αύξηση κατά 0,005€ ανά λίτρο (0,5 λεπτά).

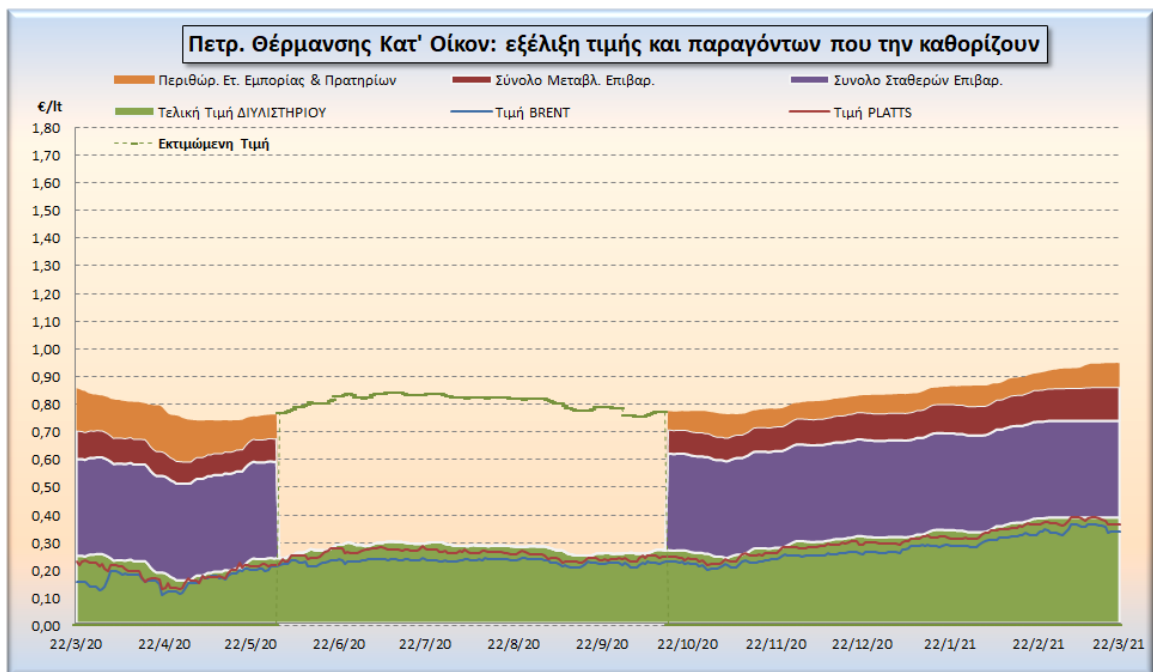
Το εκτιμώμενο περιθώριο των πρατηριούχων και των εταιρειών εμπορίας υπολογίζεται κατά μέσο όρο στα 0,0797 ανά λίτρο (7,97 λεπτά).

Η τελική τιμή λιανικής διαμορφώνεται από την τιμή διυλιστηρίου κατά 42,48%, από τους φόρους (σταθερούς και μεταβλητούς) κατά 49,26%, και από τα εκτιμώμενα περιθώρια των εταιρειών εμπορίας, των μεταφορέων υγρών καυσίμων και των πρατηρίων κατά 8,26% (βλ. παρακάτω πίνακα).



* Τιμή διυλιστηρίου	0,4100
-Τιμή διυλιστηρίου προηγούμενης ημέρας (Μέση Σταθμική Τιμή εκ των δύο εταιρειών διύλισης)	
-Στην τιμή διυλιστηρίου περιλαμβάνονται οι ειδικές υπηρεσίες (φορτωτικά)	
** Τέλη	0,0086
-Ανταποδοτικό τέλος ΡΑΕ: 0,20 € ανά χιλιό λίτρα. (Απόφαση 147/2015 - ΦΕΚ 888/Β/19-05-2015)	
-Εισφορά «Ειδικού Λογαριασμού Πετρελαιοειδών»: 1,2% επί της τιμής διυλιστηρίου. (Ν. 3335/2005 - ΦΕΚ 95/Α/20-4-2005)	
-Ειδικό τέλος Δικαιωμάτων Εκτέλεσης Τελωνιακών Εργασιών (ΔΕΤΕ): 0,5% της αξίας του αθροίσματος της τιμής εκ διυλιστηρίου και του ΕΦΚ. (Ν. 2093/92 - ΦΕΚ 181/Α/25-11-92)	
** Φόροι	0,4668
-Ειδικός Φόρος Κατανάλωσης (ΕΦΚ): για το πετρέλαιο θέρμανσης - 280 € ανά κυβικό μέτρο ή 0,280 € ανά λίτρο. (Ν. 4389/2016 (ΦΕΚ Α' 94)	
-Φόρος Προστιθέμενης Αξίας (ΦΠΑ): 24% επί του συνόλου της τιμής διυλιστηρίου των μικτών ονομαστικών περιθωρίων κέρδους και των παραπάνω φορολογικών επιβαρύνσεων. (Ν. 2859/2000 όπως τροποποιήθηκε και ισχύει με το Ν. 4389/2016 (ΦΕΚ Α' 94)	

Η εξέλιξη των διεθνών τιμών Brent, Platts (HCIF/MED), των τιμών διυλιστηρίου, των τιμών λιανικής για το πετρέλαιο θέρμανσης κατ' οίκον, καθώς και των αντίστοιχων ενδεικτικών περιθωρίων εμπορίας για το διάστημα των τελευταίων 12 μηνών παρουσιάζονται στο ακόλουθο διάγραμμα:



4. β. Χονδρική Τιμή Πώλησης

Αναλυτικά, οι μέσες κατώτατες και ανώτατες τιμές χονδρικής, καθώς και η διάμεσος τιμή ανά νομό παρουσιάζονται στον επόμενο πίνακα:

Μέσες Τιμές Χονδρικής Πώλησης Πετρελαίου Θέρμανσης (κατ' οίκον) ανά Νομό

Παρασκευή 19 ΜΑΡΤΙΟΥ 2021

ΝΟΜΟΣ	ΜΕΣΗ ΚΑΤΩΤΑΤΗ ΜΕ ΦΠΑ	ΜΕΣΗ ΑΝΩΤΑΤΗ ΜΕ ΦΠΑ	ΔΙΑΜΕΣΟΣ ΤΙΜΗ
ΝΟΜΟΣ ΑΙΤΩΛΙΑΣ ΚΑΙ ΑΚΑΡΝΑΝΙΑΣ	0,879	0,929	0,904
ΝΟΜΟΣ ΑΡΓΟΛΙΔΟΣ	0,888	0,914	0,901
ΝΟΜΟΣ ΑΡΚΑΔΙΑΣ	0,876	0,923	0,899
ΝΟΜΟΣ ΑΡΤΗΣ	0,877	0,909	0,893
ΝΟΜΟΣ ΑΤΤΙΚΗΣ	0,875	0,926	0,901
ΝΟΜΟΣ ΑΧΑΪΑΣ	0,874	0,905	0,889
ΝΟΜΟΣ ΒΟΙΩΤΙΑΣ	0,879	0,911	0,895
ΝΟΜΟΣ ΓΡΕΒΕΝΩΝ	0,935	0,948	0,941
ΝΟΜΟΣ ΔΡΑΜΑΣ	0,918	0,934	0,926
ΝΟΜΟΣ ΔΩΔΕΚΑΝΗΣΟΥ	1,009	1,087	1,048
ΝΟΜΟΣ ΕΒΡΟΥ	0,885	0,914	0,899
ΝΟΜΟΣ ΕΥΒΟΙΑΣ	0,877	0,915	0,896
ΝΟΜΟΣ ΕΥΡΥΤΑΝΙΑΣ	0,907	0,915	0,911
ΝΟΜΟΣ ΖΑΚΥΝΘΟΥ	0,872	0,913	0,893
ΝΟΜΟΣ ΗΛΕΙΑΣ	0,887	0,939	0,913
ΝΟΜΟΣ ΗΜΑΘΙΑΣ	0,893	0,914	0,903
ΝΟΜΟΣ ΗΡΑΚΛΕΙΟΥ	0,909	0,956	0,932
ΝΟΜΟΣ ΘΕΣΠΡΩΤΙΑΣ	0,933	0,961	0,947
ΝΟΜΟΣ ΘΕΣΣΑΛΟΝΙΚΗΣ	0,901	0,939	0,920
ΝΟΜΟΣ ΙΩΑΝΝΙΝΩΝ	0,877	0,923	0,900
ΝΟΜΟΣ ΚΑΒΑΛΑΣ	0,882	0,913	0,897
ΝΟΜΟΣ ΚΑΡΔΙΤΣΗΣ	0,884	0,916	0,900
ΝΟΜΟΣ ΚΑΣΤΟΡΙΑΣ	0,860	0,885	0,872
ΝΟΜΟΣ ΚΕΡΚΥΡΑΣ	0,903	0,952	0,927
ΝΟΜΟΣ ΚΕΦΑΛΛΗΝΙΑΣ	0,916	0,940	0,928
ΝΟΜΟΣ ΚΙΛΚΙΣ	0,905	0,919	0,912
ΝΟΜΟΣ ΚΟΖΑΝΗΣ	0,907	0,928	0,918
ΝΟΜΟΣ ΚΟΡΙΝΘΙΑΣ	0,888	0,931	0,910
ΝΟΜΟΣ ΚΥΚΛΑΔΩΝ	0,996	1,114	1,055

ΝΟΜΟΣ	ΜΕΣΗ ΚΑΤΩΤΑΤΗ ΜΕ ΦΠΑ	ΜΕΣΗ ΑΝΩΤΑΤΗ ΜΕ ΦΠΑ	ΔΙΑΜΕΣΟΣ ΤΙΜΗ
ΝΟΜΟΣ ΛΑΚΩΝΙΑΣ	0,901	0,936	0,918
ΝΟΜΟΣ ΛΑΡΙΣΗΣ	0,909	0,954	0,931
ΝΟΜΟΣ ΛΑΣΙΘΙΟΥ	0,923	0,950	0,936
ΝΟΜΟΣ ΛΕΣΒΟΥ	0,905	0,973	0,939
ΝΟΜΟΣ ΛΕΥΚΑΔΟΣ	0,885	0,917	0,901
ΝΟΜΟΣ ΜΑΓΝΗΣΙΑΣ	0,876	0,940	0,908
ΝΟΜΟΣ ΜΕΣΣΗΝΙΑΣ	0,885	0,941	0,913
ΝΟΜΟΣ ΞΑΝΘΗΣ	0,882	0,897	0,890
ΝΟΜΟΣ ΠΕΛΛΗΣ	0,900	0,929	0,915
ΝΟΜΟΣ ΠΙΕΡΙΑΣ	0,899	0,937	0,918
ΝΟΜΟΣ ΠΡΕΒΕΖΗΣ	0,888	0,909	0,899
ΝΟΜΟΣ ΡΕΘΥΜΝΗΣ	0,918	0,966	0,942
ΝΟΜΟΣ ΡΟΔΟΠΗΣ	0,883	0,906	0,895
ΝΟΜΟΣ ΣΑΜΟΥ	0,906	0,978	0,942
ΝΟΜΟΣ ΣΕΡΡΩΝ	0,903	0,932	0,917
ΝΟΜΟΣ ΤΡΙΚΑΛΩΝ	0,914	0,940	0,927
ΝΟΜΟΣ ΦΘΙΩΤΙΔΟΣ	0,881	0,906	0,894
ΝΟΜΟΣ ΦΛΩΡΙΝΗΣ	0,921	0,955	0,938
ΝΟΜΟΣ ΦΩΚΙΔΟΣ	0,899	0,923	0,911
ΝΟΜΟΣ ΧΑΛΚΙΔΙΚΗΣ	0,877	0,899	0,888
ΝΟΜΟΣ ΧΑΝΙΩΝ	0,910	0,944	0,927
ΝΟΜΟΣ ΧΙΟΥ	0,895	0,929	0,912
ΣΤΑΘΜΙΣΜΕΝΟΣ Μ.Ο.	0,890	0,930	0,910

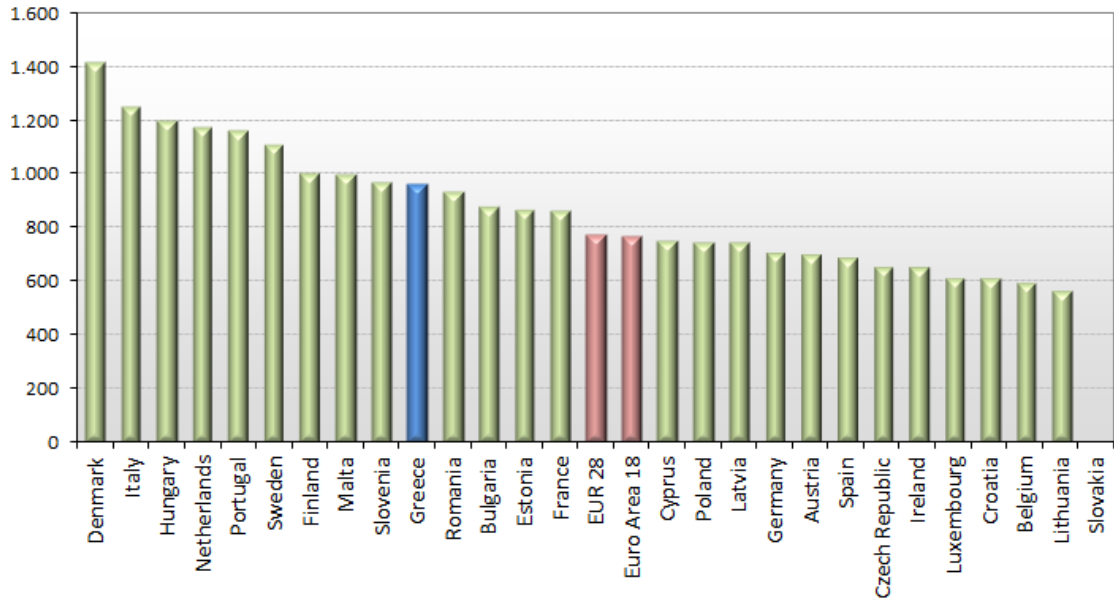
* Μέσοι όροι ελάχιστων και μέγιστων τιμών χονδρικής όπως υποβάλλονται από τις εταιρείες εμπορίας στο Παρατηρητήριο Τιμών βάσει της ΚΥΑ 978/24-10-2011.

** Η στάθμιση γίνεται βάσει των όγκων πωλήσεων ανά τύπο καυσίμου ανά νομό.

4. γ. Συγκριτικά στοιχεία με Ε.Ε.

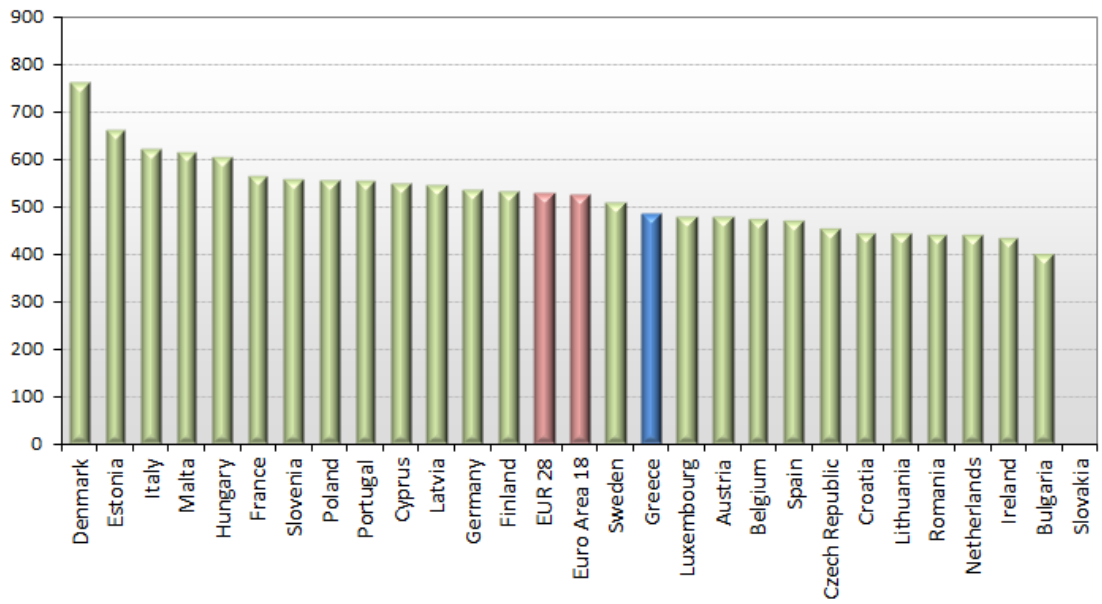
Οι λιανικές τιμές πετρελαίου κίνησης με φόρους και προ φόρων στις 27 χώρες της Ε.Ε. για τις 15/03/2021 (τελευταία επίσημα στοιχεία) παρουσιάζονται συγκριτικά κατά φθίνουσα σειρά στα παρακάτω διαγράμματα:

Heating gas oil (weekly prices with taxes) - 15/03/2021



Πηγή: European Commission

Heating gas oil (weekly prices without taxes) - 15/03/2021



Πηγή: European Commission

[ΘΕΣΗ ΑΚΡΙΒΟΥΣ ΑΝΤΙΓΡΑΦΟΥ]

Ο ΠΡΟΪΣΤΑΜΕΝΟΣ ΔΙΕΥΘΥΝΣΗΣ

ΠΕΡΙΣΤΕΡΗΣ ΣΠΥΡΙΔΩΝ