



ΕΛΛΗΝΙΚΗ ΔΗΜΟΚΡΑΤΙΑ
ΥΠΟΥΡΓΕΙΟ
ΑΝΑΠΤΥΞΗΣ ΚΑΙ ΕΠΕΝΔΥΣΕΩΝ

Αθήνα, 25-02-2021

**Διυηρεσιακή Μονάδα Ελέγχου Αγοράς
Διεύθυνση Διαχείρισης Δεδομένων Στατιστικής
Επεξεργασίας & Εποπτείας Ηλεκτρονικού
Εμπορίου
Τμήμα Διαχείρισης Πληροφοριών & Εποπτείας
Ηλεκτρονικού Εμπορίου**

Αριθ. Πρωτ. : 23883 - 25-02-2021

Ταχ. Δ/ση : Πλ. Κάνιγγος, Αθήνα
Ταχ. Κώδικας : 106 77
Πληροφορίες : Χρονά Παναγιώτα
Τηλέφωνο : 213 1514 284
Fax : 210 3815 317
Email : fuelprices@gge.gr
Ιστοσελίδα : www.mindev.gov.gr

ΠΡΟΣ : ΑΝΑΡΤΗΤΕΟ ΣΤΟ FUELPRICES

ΕΒΔΟΜΑΔΙΑΙΟ ΔΕΛΤΙΟ ΕΠΙΣΚΟΠΗΣΗΣ ΤΙΜΩΝ ΚΑΥΣΙΜΩΝ

Παρασκευή, 19 ΦΕΒΡΟΥΑΡΙΟΥ 2021

1. Τιμές Παρατηρητηρίου Υγρών Καυσίμων

Οι λιανικές τιμές των υγρών καυσίμων (αμόλυβδη 95 οκτ., σούπερ αμόλυβδη 100 οκτ., σούπερ LRP, πετρέλαιο κίνησης, πετρέλαιο θέρμανσης και υγραέριο κίνησης) αναρτώνται αναλυτικά στην ιστοσελίδα του Παρατηρητηρίου Τιμών Υγρών Καυσίμων του Υπουργείου Ανάπτυξης και Επενδύσεων www.fuelprices.gr, όπου παρουσιάζονται καθημερινά οι μέσες τιμές σε όλους τους Νομούς της χώρας.

Μέσες τιμές λιανικής πώλησης καυσίμων για όλη την Ελλάδα

Παρασκευή, 19 ΦΕΒΡΟΥΑΡΙΟΥ 2021

Προϊόν	Μέση Τιμή
Αμόλυβδη 95 οκτ.	1,533
Αμόλυβδη 100 οκτ.	1,704
Super	1,662
Diesel Κίνησης	1,274
Υγραέριο κίνησης (Autogas)	0,818
Diesel Θέρμανσης Κατ'οίκον	0,924

* Η μέση τιμή πανελλαδικά υπολογίζεται από τον σταθμισμένο μέσο όρο με βάση τους όγκους πωλήσεων έτους 2019 ανά τύπο καυσίμου ανά νομό.

** Δεν καταγράφεται κατανάλωση στο πετρέλαιο θέρμανσης για τη χρονική περίοδο 30/4 έως 15/10 κάθε έτους. .

Στον παρακάτω πίνακα παρουσιάζονται οι μέσες τιμές λιανικής των υγρών καυσίμων ανά Νομό

Παρασκευή, 19 Φεβρουαρίου 2021

(τιμές σε €/λτ, συμπ. ΦΠΑ)

ΝΟΜΟΣ	Αμόλυβδη 95 οκτ.	Αμόλυβδη 100 οκτ.	Super	Diesel Κίνησης	Υγραέριο κίνησης (Autogas)	Diesel Θέρμανσης Κατ' οίκον
ΝΟΜΟΣ ΑΤΤΙΚΗΣ	1,509	1,692	1,727	1,253	0,780	0,908
ΝΟΜΟΣ ΑΙΤΩΛΙΑΣ ΚΑΙ ΑΚΑΡΝΑΝΙΑΣ	1,561	1,743	-	1,298	0,862	0,955
ΝΟΜΟΣ ΑΡΓΟΛΙΔΟΣ	1,523	1,701	1,580	1,268	0,838	0,921
ΝΟΜΟΣ ΑΡΚΑΔΙΑΣ	1,545	1,726	-	1,286	0,833	0,930
ΝΟΜΟΣ ΑΡΤΗΣ	1,515	1,680	-	1,262	0,836	0,927
ΝΟΜΟΣ ΑΧΑΪΑΣ	1,533	1,726	1,665	1,286	0,831	0,923
ΝΟΜΟΣ ΒΟΙΩΤΙΑΣ	1,533	1,701	-	1,275	0,832	0,912
ΝΟΜΟΣ ΓΡΕΒΕΝΩΝ	1,550	1,751	-	1,299	0,849	0,939
ΝΟΜΟΣ ΔΡΑΜΑΣ	1,505	1,707	1,507	1,239	0,813	0,898
ΝΟΜΟΣ ΔΩΔΕΚΑΝΗΣΟΥ	1,666	1,811	-	1,383	0,948	0,999
ΝΟΜΟΣ ΕΒΡΟΥ	1,537	1,714	-	1,274	0,842	0,925
ΝΟΜΟΣ ΕΥΒΟΙΑΣ	1,534	1,698	-	1,281	0,825	0,923
ΝΟΜΟΣ ΕΥΡΥΤΑΝΙΑΣ	1,623	1,803	-	1,366	0,893	0,984
ΝΟΜΟΣ ΖΑΚΥΝΘΟΥ	1,546	1,735	-	1,281	0,929	0,930
ΝΟΜΟΣ ΗΛΕΙΑΣ	1,535	1,691	-	1,269	0,812	0,922
ΝΟΜΟΣ ΗΜΑΘΙΑΣ	1,504	1,665	-	1,244	0,783	0,913
ΝΟΜΟΣ ΗΡΑΚΛΕΙΟΥ	1,583	1,711	-	1,310	0,902	0,925
ΝΟΜΟΣ ΘΕΣΠΡΩΤΙΑΣ	1,542	1,727	-	1,299	0,849	0,954
ΝΟΜΟΣ ΘΕΣΣΑΛΟΝΙΚΗΣ	1,503	1,676	1,567	1,251	0,807	0,907
ΝΟΜΟΣ ΙΩΑΝΝΙΝΩΝ	1,514	1,732	-	1,265	0,816	0,921
ΝΟΜΟΣ ΚΑΒΑΛΑΣ	1,544	1,706	-	1,280	0,841	0,928
ΝΟΜΟΣ ΚΑΡΔΙΤΣΗΣ	1,527	1,694	-	1,264	0,811	0,920
ΝΟΜΟΣ ΚΑΣΤΟΡΙΑΣ	1,556	1,705	-	1,298	0,826	0,933
ΝΟΜΟΣ ΚΕΡΚΥΡΑΣ	1,569	1,743	1,285	1,320	0,971	0,973
ΝΟΜΟΣ ΚΕΦΑΛΛΗΝΙΑΣ	1,586	1,749	-	1,313	0,940	0,953
ΝΟΜΟΣ ΚΙΛΚΙΣ	1,513	1,706	1,518	1,257	0,845	0,919
ΝΟΜΟΣ ΚΟΖΑΝΗΣ	1,523	1,669	-	1,271	0,810	0,917
ΝΟΜΟΣ ΚΟΡΙΝΘΙΑΣ	1,527	1,702	-	1,271	0,829	0,911
ΝΟΜΟΣ ΚΥΚΛΑΔΩΝ	1,745	1,906	-	1,457	0,929	1,041
ΝΟΜΟΣ ΛΑΚΩΝΙΑΣ	1,550	1,721	1,570	1,286	0,848	0,931
ΝΟΜΟΣ ΛΑΡΙΣΗΣ	1,528	1,705	1,559	1,266	0,820	0,920
ΝΟΜΟΣ ΛΑΣΙΘΙΟΥ	1,574	1,759	-	1,314	0,899	0,981
ΝΟΜΟΣ ΛΕΣΒΟΥ	1,605	1,791	-	1,339	0,890	1,040
ΝΟΜΟΣ ΛΕΥΚΑΔΟΣ	1,557	1,693	1,620	1,280	0,850	0,964
ΝΟΜΟΣ ΜΑΓΝΗΣΙΑΣ	1,555	1,736	-	1,286	0,829	0,944
ΝΟΜΟΣ ΜΕΣΣΗΝΙΑΣ	1,545	1,724	1,299	1,274	0,845	0,938
ΝΟΜΟΣ ΞΑΝΘΗΣ	1,535	1,727	-	1,268	0,838	0,914
ΝΟΜΟΣ ΠΕΛΛΗΣ	1,513	1,656	-	1,250	0,788	0,902
ΝΟΜΟΣ ΠΙΕΡΙΑΣ	1,510	1,704	-	1,249	0,837	0,902
ΝΟΜΟΣ ΠΡΕΒΕΖΗΣ	1,527	1,649	-	1,266	0,802	0,918
ΝΟΜΟΣ ΡΕΘΥΜΝΗΣ	1,589	1,738	-	1,325	0,887	0,992
ΝΟΜΟΣ ΡΟΔΟΠΗΣ	1,541	1,684	-	1,268	0,845	0,919
ΝΟΜΟΣ ΣΑΜΟΥ	1,636	1,804	-	1,361	0,897	0,957
ΝΟΜΟΣ ΣΕΡΡΩΝ	1,514	1,657	-	1,246	0,832	0,910
ΝΟΜΟΣ ΤΡΙΚΑΛΩΝ	1,520	1,677	-	1,268	0,806	0,905
ΝΟΜΟΣ ΦΘΙΩΤΙΔΟΣ	1,548	1,751	1,669	1,285	0,861	0,945
ΝΟΜΟΣ ΦΛΩΡΙΝΗΣ	1,500	1,718	-	1,261	0,866	0,901
ΝΟΜΟΣ ΦΩΚΙΔΟΣ	1,577	1,780	-	1,333	0,912	0,972
ΝΟΜΟΣ ΧΑΛΚΙΔΙΚΗΣ	1,529	1,706	-	1,269	0,832	0,916
ΝΟΜΟΣ ΧΑΝΙΩΝ	1,570	1,751	-	1,315	0,909	0,936
ΝΟΜΟΣ ΧΙΟΥ	1,536	1,780	-	1,281	0,989	0,922
ΠΑΝΕΛΛΗΝΙΟΣ ΣΤΑΘΜΙΣΜΕΝΟΣ Μ.Ο.	1,533	1,704	1,662	1,274	0,818	0,924

2. Απλή Αμόλυβδη Βενζίνη 95 οκτανίων¹

2. α. Διαμόρφωση τιμής

Η τιμή διυλιστηρίου της απλής αμόλυβδης βενζίνης 95 οκτανίων για την Πέμπτη 18/02/2021 διαμορφώθηκε στα 0,4233€ ανά λίτρο. Σε σχέση με την τιμή διυλιστηρίου της προηγούμενης εβδομάδας (11/02/2021) σημειώθηκε αύξηση κατά 0,0130 ευρώ ανά λίτρο (1,3 λεπτά).

Οι φόροι, τα τέλη και οι λοιπές επιβαρύνσεις αντιστοιχούν σε 1,0076 € ανά λίτρο.

Η μέση τιμή λιανικής της απλής αμόλυβδης βενζίνης 95 οκτανίων για την Παρασκευή 19/02/2021 διαμορφώθηκε στα 1,5330 € ανά λίτρο. Σε σχέση με την τιμή της προηγούμενης εβδομάδας (12/02/2021) σημειώθηκε αύξηση κατά 0,017ευρώ ανά λίτρο (1,7 λεπτά).

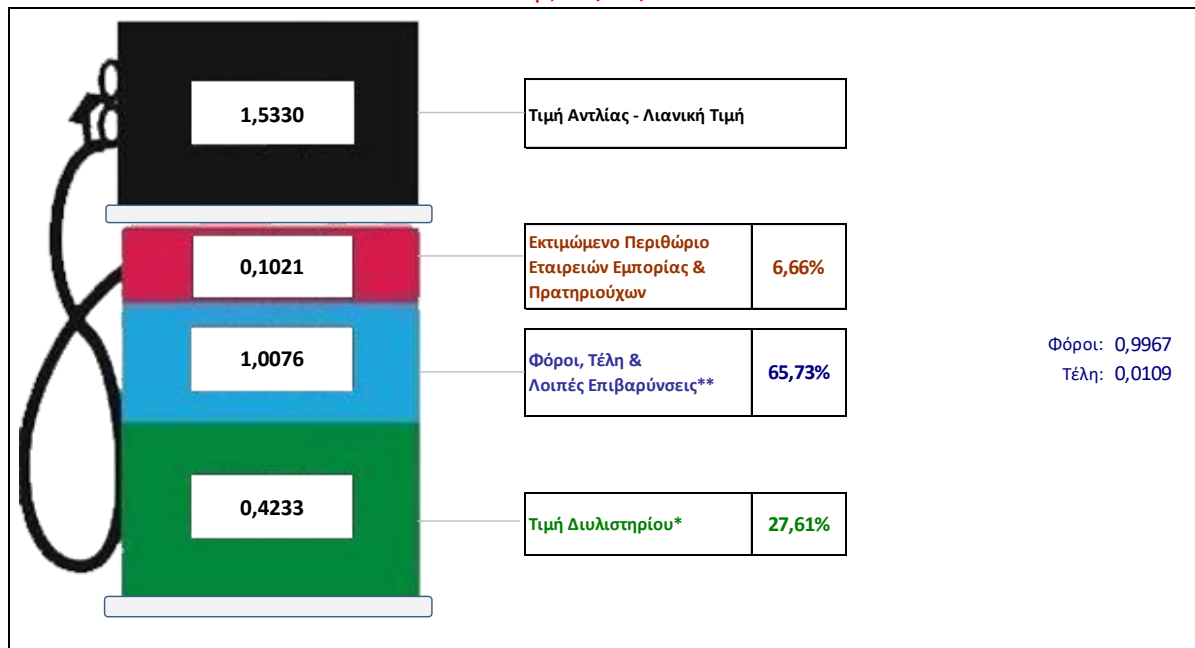
Το εκτιμώμενο περιθώριο των πρατηριούχων και των εταιρειών εμπορίας υπολογίζεται κατά μέσο όρο στα 0,1021 ανά λίτρο (10,21λεπτά).

Η τελική τιμή λιανικής διαμορφώνεται από την τιμή διυλιστηρίου κατά 27,61%, από τους φόρους (σταθερούς και μεταβλητούς) κατά 65,73%, και από τα εκτιμώμενα περιθώρια των εταιρειών εμπορίας, των μεταφορέων υγρών καυσίμων και των πρατηρίων κατά 6,66 % (βλ. παρακάτω πίνακα).

¹ Σημειώνεται ότι σύμφωνα με το αρ. 29, του Ν. 4546/2018 (ΦΕΚ Α' 101), από 1/1/2019 η βενζίνη που καταναλώνεται εγχώρια για χρήση στις μεταφορές αναμειγνύεται υποχρεωτικά είτε με αυτούσια βιοαιθανόλη είτε με βιοαιθέρες που παράγονται από αλκοόλες βιολογικής προέλευσης. Η συμμετοχή της αυτούσιας βιοαιθανόλης και της αλκοόλης βιολογικής προέλευσης που χρησιμοποιείται για την παραγωγή βιοαιθέρων επί του ενεργειακού περιεχομένου του τελικού μείγματος βενζίνης ορίζεται σε ποσοστό 1% για το έτος 2019 και 3,3% για τα έτη από το 2020 και μετά.

Διαμόρφωση Μέσης Τιμής Απλής Αμόλυβδης Βενζίνης

Παρ, 19/02/2021



* Τιμή διυλιστηρίου

0,4233

- Τιμή διυλιστηρίου προηγούμενης ημέρας (Μέση Σταθμική Τιμή εκ των δύο εταιρειών διύλισης)
- Στην τιμή διυλιστηρίου περιλαμβάνονται οι ειδικές υπηρεσίες (φορτωτικά)

** Τέλη

0,0109

- Ανταποδοτικό τέλος ΡΑΕ: 0,20 € ανά χίλια λίτρα. (Απόφαση 147/2015 - ΦΕΚ 888/Β/19-05-2015) 0,0002
- Εισφορά «Ειδικού Λογαριασμού Πετρελαιοειδών»: 1,2% επί της τιμής διυλιστηρίου. (Ν. 3335/2005 - ΦΕΚ 95/Α/20-4-2005) 0,0051
- Ειδικό τέλος Δικαιωμάτων Εκτέλεσης Τελωνειακών Εργασιών (ΔΕΤΕ): 0,5% της αξίας του αθροίσματος της τιμής εκ διυλιστηρίου και του ΕΦΚ. (Ν. 2093/92 - ΦΕΚ 181/Α/25-11-92) 0,0056

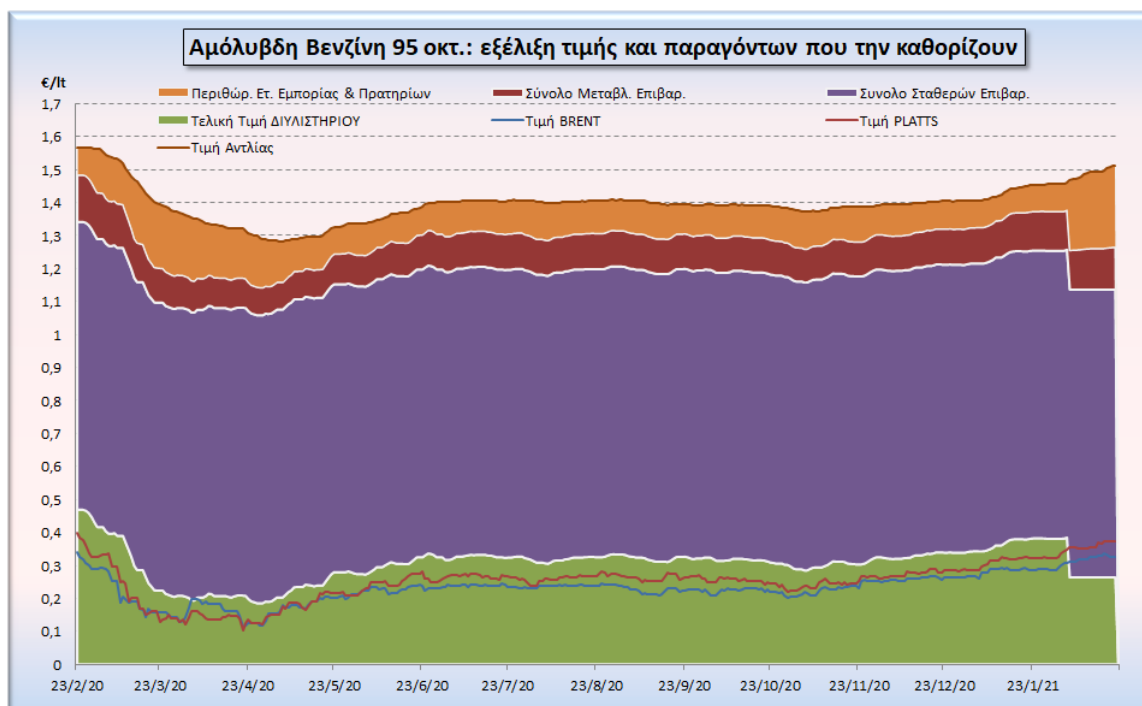
** Φόροι

0,9967

- Ειδικός Φόρος Κατανάλωσης (ΕΦΚ): για την απλή αμόλυβδη βενζίνη - 700 € ανά κυβικό μέτρο ή 0.7 € ανά λίτρο. (Ν. 4389/2016 - ΦΕΚ Α' 94) 0,7000

0,2967

Η εξέλιξη των διεθνών τιμών Brent, Platts (HCIF/MED), των τιμών διυλιστηρίου και των τιμών λιανικής της απλής αμόλυβδης βενζίνης 95 οκτ., καθώς και των αντίστοιχων ενδεικτικών περιθωρίων εμπορίας για το διάστημα των τελευταίων 12 μηνών παρουσιάζονται στο ακόλουθο διάγραμμα:



2. β. Χονδρική Τιμή Πώλησης

Αναλυτικά, οι μέσες κατώτατες και ανώτατες τιμές χονδρικής, καθώς και η διάμεσος τιμή ανά νομό παρουσιάζονται στον επόμενο πίνακα:

Τιμές Χονδρικής Πώλησης Απλής Αμόλυβδης Βενζίνης ανά Νομό Παρασκευή, 19 ΦΕΒΡΟΥΑΡΙΟΥ 2021

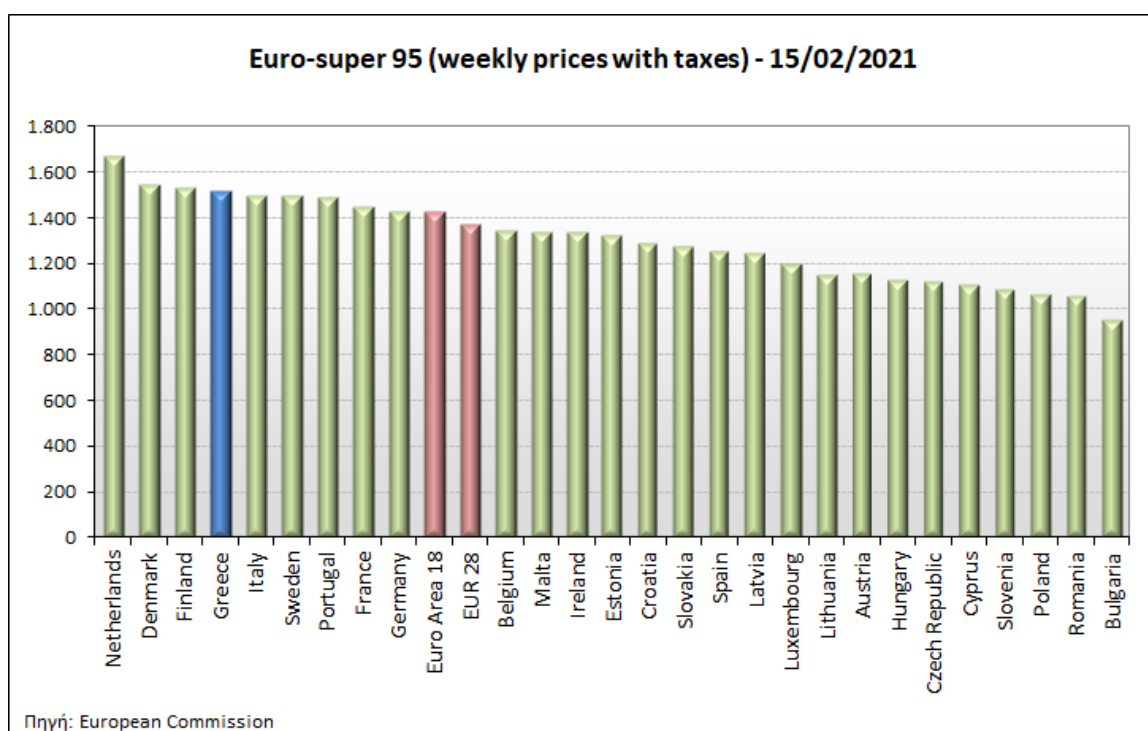
ΝΟΜΟΣ	ΜΕΣΗ ΚΑΤΩΤΑΤΗ ΜΕ ΦΠΑ	ΜΕΣΗ ΑΝΩΤΑΤΗ ΜΕ ΦΠΑ	ΔΙΑΜΕΣΟΣ ΤΙΜΗ
ΝΟΜΟΣ ΑΙΤΩΛΙΑΣ ΚΑΙ ΑΚΑΡΝΑΝΙΑΣ	1,429	1,473	1,451
ΝΟΜΟΣ ΑΡΓΟΛΙΔΟΣ	1,442	1,538	1,490
ΝΟΜΟΣ ΑΡΚΑΔΙΑΣ	1,433	1,482	1,457
ΝΟΜΟΣ ΑΡΤΗΣ	1,427	1,475	1,451
ΝΟΜΟΣ ΑΤΤΙΚΗΣ	1,441	1,573	1,507
ΝΟΜΟΣ ΑΧΑΪΑΣ	1,432	1,477	1,454
ΝΟΜΟΣ ΒΟΙΩΤΙΑΣ	1,431	1,508	1,469
ΝΟΜΟΣ ΓΡΕΒΕΝΩΝ	1,462	1,473	1,467
ΝΟΜΟΣ ΔΡΑΜΑΣ	1,435	1,460	1,447
ΝΟΜΟΣ ΔΩΔΕΚΑΝΗΣΟΥ	1,479	1,613	1,546
ΝΟΜΟΣ ΕΒΡΟΥ	1,441	1,493	1,467
ΝΟΜΟΣ ΕΥΒΟΙΑΣ	1,430	1,490	1,460
ΝΟΜΟΣ ΕΥΡΥΤΑΝΙΑΣ	1,490	1,498	1,494
ΝΟΜΟΣ ΖΑΚΥΝΘΟΥ	1,432	1,464	1,448
ΝΟΜΟΣ ΗΛΕΙΑΣ	1,437	1,489	1,463
ΝΟΜΟΣ ΗΜΑΘΙΑΣ	1,424	1,454	1,439
ΝΟΜΟΣ ΗΡΑΚΛΕΙΟΥ	1,468	1,529	1,499
ΝΟΜΟΣ ΘΕΣΠΡΩΤΙΑΣ	1,446	1,482	1,464
ΝΟΜΟΣ ΘΕΣΣΑΛΟΝΙΚΗΣ	1,441	1,485	1,463
ΝΟΜΟΣ ΙΩΑΝΝΙΝΩΝ	1,430	1,481	1,456
ΝΟΜΟΣ ΚΑΒΑΛΑΣ	1,421	1,487	1,454
ΝΟΜΟΣ ΚΑΡΔΙΤΣΗΣ	1,447	1,483	1,465
ΝΟΜΟΣ ΚΑΣΤΟΡΙΑΣ	1,446	1,491	1,468
ΝΟΜΟΣ ΚΕΡΚΥΡΑΣ	1,455	1,507	1,481
ΝΟΜΟΣ ΚΕΦΑΛΛΗΝΙΑΣ	1,464	1,510	1,487
ΝΟΜΟΣ ΚΙΛΚΙΣ	1,432	1,455	1,444
ΝΟΜΟΣ ΚΟΖΑΝΗΣ	1,432	1,469	1,450
ΝΟΜΟΣ ΚΟΡΙΝΘΙΑΣ	1,459	1,524	1,491
ΝΟΜΟΣ ΚΥΚΛΑΔΩΝ	1,514	1,660	1,587
ΝΟΜΟΣ ΛΑΚΩΝΙΑΣ	1,447	1,518	1,483
ΝΟΜΟΣ ΛΑΡΙΣΗΣ	1,429	1,477	1,453
ΝΟΜΟΣ ΛΑΣΙΘΙΟΥ	1,466	1,518	1,492
ΝΟΜΟΣ ΛΕΣΒΟΥ	1,433	1,537	1,485
ΝΟΜΟΣ ΛΕΥΚΑΔΟΣ	1,443	1,482	1,462
ΝΟΜΟΣ ΜΑΓΝΗΣΙΑΣ	1,427	1,524	1,475
ΝΟΜΟΣ ΜΕΣΣΗΝΙΑΣ	1,439	1,524	1,481
ΝΟΜΟΣ ΞΑΝΘΗΣ	1,433	1,456	1,444
ΝΟΜΟΣ ΠΕΛΛΗΣ	1,428	1,467	1,448
ΝΟΜΟΣ ΠΙΕΡΙΑΣ	1,430	1,487	1,459
ΝΟΜΟΣ ΠΡΕΒΕΖΗΣ	1,448	1,468	1,458
ΝΟΜΟΣ ΡΕΘΥΜΝΗΣ	1,483	1,529	1,506
ΝΟΜΟΣ ΡΟΔΟΠΗΣ	1,437	1,474	1,455
ΝΟΜΟΣ ΣΑΜΟΥ	1,430	1,549	1,490
ΝΟΜΟΣ ΣΕΡΡΩΝ	1,434	1,463	1,448
ΝΟΜΟΣ ΤΡΙΚΑΛΩΝ	1,445	1,490	1,468
ΝΟΜΟΣ ΦΘΙΩΤΙΔΟΣ	1,433	1,476	1,454
ΝΟΜΟΣ ΦΛΩΡΙΝΗΣ	1,448	1,474	1,461
ΝΟΜΟΣ ΦΩΚΙΔΟΣ	1,451	1,489	1,470
ΝΟΜΟΣ ΧΑΛΚΙΔΙΚΗΣ	1,427	1,484	1,456
ΝΟΜΟΣ ΧΑΝΙΩΝ	1,465	1,528	1,497
ΝΟΜΟΣ ΧΙΟΥ	1,424	1,511	1,467
ΣΤΑΘΜΙΣΜΕΝΟΣ Μ.Ο.*	1,443	1,528	1,485

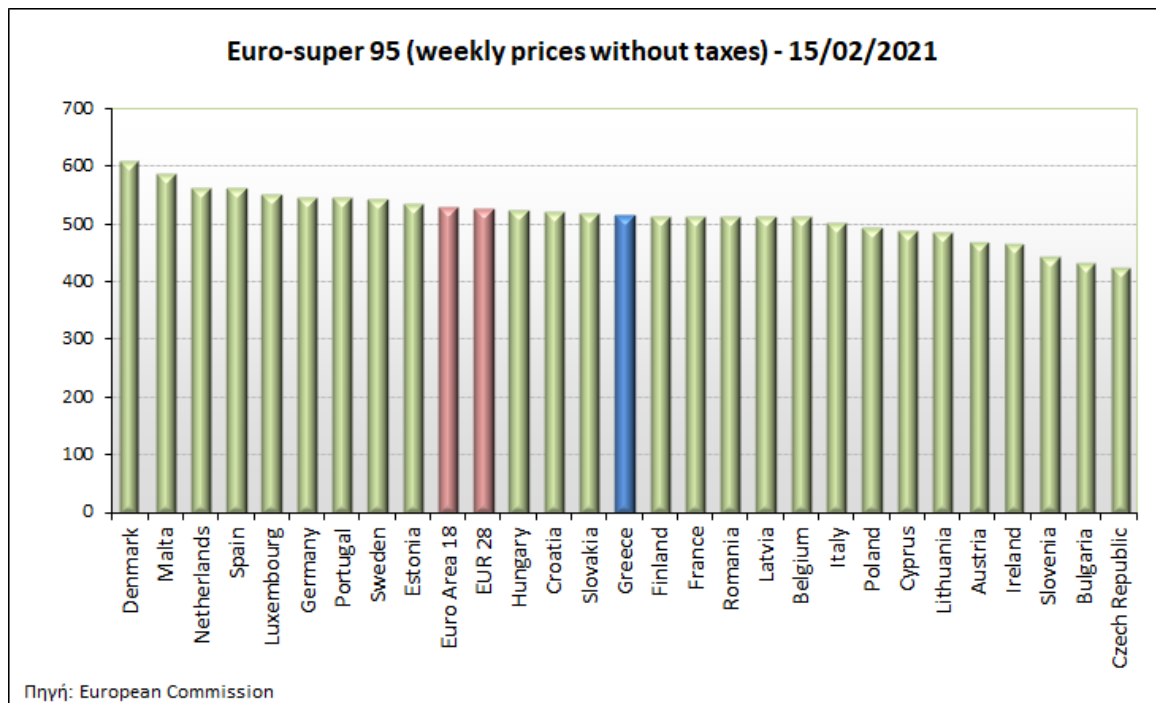
* Μέσοι όροι ελάχιστων και μέγιστων τιμών χονδρικής όπως υποβάλλονται από τις εταιρείες εμπορίας στο Παρατηρητήριο Τιμών βάσει της ΚΥΑ 978/24-10-2011.

Η στάθμιση γίνεται βάσει των όγκων πωλήσεων έτους 2019 ανά τύπο καυσίμου και ανά νομό.

2. γ. Συγκριτικά στοιχεία με Ε.Ε.

Οι λιανικές τιμές αμόλυβδης βενζίνης με φόρους και προ φόρων στις 27 χώρες της Ε.Ε. για τις 15/02/2021 (τελευταία επίσημα στοιχεία) παρουσιάζονται συγκριτικά κατά φθίνουσα σειρά στα παρακάτω διαγράμματα:





Αναλυτικά στοιχεία για τις τιμές καυσίμων και τους φόρους στις 27 χώρες της Ε.Ε. παρουσιάζονται στην ιστοσελίδα της Ευρωπαϊκής Επιτροπής: http://ec.europa.eu/energy/observatory/oil/bulletin_en.htm

*Οι συγκρίσεις των τιμών μεταξύ των διαφόρων χωρών θα πρέπει να γίνονται με ιδιαίτερη προσοχή εξαιτίας των διαφορών στην ποιότητα των προϊόντων, στις πρακτικές μάρκετινγκ, στις δομές της αγοράς και στις καταναλωτικές συνήθειες που επικρατούν σε κάθε χώρα.

3. Πετρέλαιο Κίνησης (Biodiesel)

3. α. Διαμόρφωση τιμής

Η τιμή διυλιστηρίου του πετρελαίου κίνησης για την Πέμπτη 18/02/2021 διαμορφώθηκε στα 0,4574 € ανά λίτρο. Σε σχέση με την τιμή διυλιστηρίου της προηγούμενης εβδομάδας (11/02/2021) σημειώθηκε αύξηση κατά 0,0113€ ανά λίτρο (1,13λεπτά).

Οι φόροι, τα τέλη και οι λοιπές επιβαρύνσεις αντιστοιχούν σε 0,6666€ ανά λίτρο.

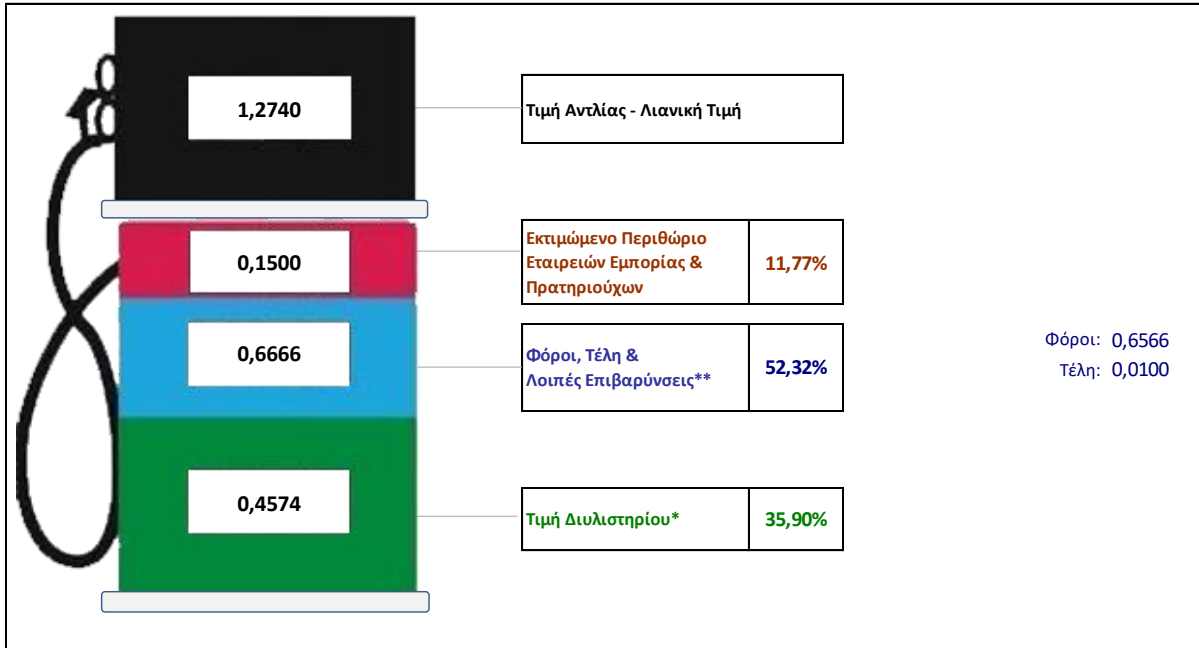
Η μέση τιμή λιανικής του πετρελαίου κίνησης για την Παρασκευή 19/02/2021 διαμορφώθηκε στα 1,2740 € ανά λίτρο. Σε σχέση με την τιμή της προηγούμενης εβδομάδας (12/02/2021) σημειώθηκε αύξηση κατά 0,016€ ανά λίτρο (1,6 λεπτά).

Το εκτιμώμενο περιθώριο των πρατηριούχων και των εταιρειών εμπορίας υπολογίζεται κατά μέσο όρο στα 0,1500€ ανά λίτρο (15 λεπτά).

Η τελική τιμή λιανικής διαμορφώνεται από την τιμή διυλιστηρίου κατά 35,90%, από τους φόρους σταθερούς και μεταβλητούς) κατά 52,32 %, και από τα εκτιμώμενα περιθώρια των εταιρειών εμπορίας, των μεταφορέων υγρών καυσίμων και των πρατηρίων κατά 11,77 % (βλ. παρακάτω πίνακα).

Διαμόρφωση Μέσης Τιμής Πετρελαίου Κίνησης

Παρ, 19/02/2021



*** Τιμή διυλιστηρίου**

0,4574

- Τιμή διυλιστηρίου προηγούμενης ημέρας (Μέση Σταθμική Τιμή εκ των δύο εταιρειών διύλισης)
- Στην τιμή διυλιστηρίου περιλαμβάνονται οι ειδικές υπηρεσίες (φορτωτικά)

**** Τέλη**

0,0100

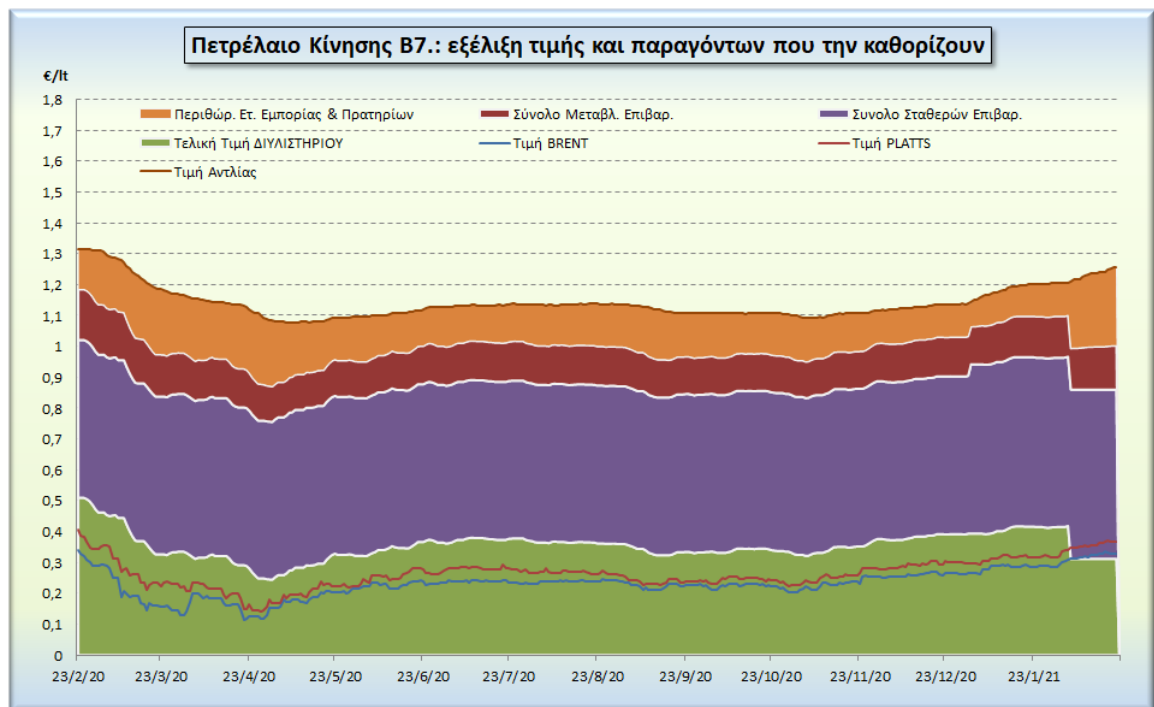
- Ανταποδοτικό τέλος ΡΑΕ: 0,20 € ανά χίλια λίτρα. (Απόφαση 147/2015 - ΦΕΚ 888/Β/19-05-2015) 0,0002
- Εισφορά «Ειδικού Λογαριασμού Πετρελαιοειδών»: 1,2% επί της τιμής διυλιστηρίου. (Ν. 3335/2005 - ΦΕΚ 95/Α/20-4-2005) 0,0055
- Ειδικό τέλος Δικαιωμάτων Εκτέλεσης Τελωνειακών Εργασιών (ΔΕΤΕ): 0,5% της αξίας του αθροίσματος της τιμής εκ διυλιστηρίου και του ΕΦΚ. (Ν. 2093/92 - ΦΕΚ 181/Α/25-11-92) 0,0043

**** Φόροι**

0,6566

- Ειδικός Φόρος Κατανάλωσης (ΕΦΚ): για το πετρέλαιο κίνησης - 410 € ανά κυβικό μέτρο ή 0,41 € ανά λίτρο. (Ν. 4389/2016 - ΦΕΚ Α' 94) 0,4100
- Φόρος Προστιθέμενης Αξίας (ΦΠΑ): 24% επί του συνόλου της τιμής διυλιστηρίου των μικτών ονομαστικών περιθωρίων κέρδους και των παραπάνω φορολογικών επιβαρύνσεων. (Ν. 2859/2000 όπως τροποποιήθηκε και ισχύει με το Ν. 4389/2016 (ΦΕΚ Α' 94) 0,2466

Η εξέλιξη των διεθνών τιμών Brent, Platts (HCIF/MED), των τιμών διυλιστηρίου και των τιμών λιανικής για το πετρέλαιο κίνησης, καθώς και των αντίστοιχων ενδεικτικών περιθωρίων εμπορίας για το διάστημα των τελευταίων 12 μηνών παρουσιάζονται στο ακόλουθο διάγραμμα:



3. β. Χονδρική Τιμή Πώλησης

Αναλυτικά, οι μέσες κατώτατες και ανώτατες τιμές χονδρικής, καθώς και η διάμεσος τιμή ανά νομό παρουσιάζονται στον επόμενο πίνακα:

Τιμές Χονδρικής Πώλησης Πετρελαίου Κίνησης ανά Νομό

Παρασκευή, 19 ΦΕΒΡΟΥΑΡΙΟΥ 2021

ΝΟΜΟΣ	ΜΕΣΗ ΚΑΤΩΤΑΤΗ ΜΕ ΦΠΑ	ΜΕΣΗ ΑΝΩΤΑΤΗ ΜΕ ΦΠΑ	ΔΙΑΜΕΣΟΣ ΤΙΜΗ
ΝΟΜΟΣ ΑΙΤΩΛΙΑΣ ΚΑΙ ΑΚΑΡΝΑΝΙΑΣ	1,140	1,208	1,174
ΝΟΜΟΣ ΑΡΓΟΛΙΔΟΣ	1,154	1,265	1,209
ΝΟΜΟΣ ΑΡΚΑΔΙΑΣ	1,144	1,207	1,176
ΝΟΜΟΣ ΑΡΤΗΣ	1,138	1,195	1,166
ΝΟΜΟΣ ΑΤΤΙΚΗΣ	1,139	1,291	1,215
ΝΟΜΟΣ ΑΧΑΪΑΣ	1,141	1,197	1,169
ΝΟΜΟΣ ΒΟΙΩΤΙΑΣ	1,139	1,237	1,188
ΝΟΜΟΣ ΓΡΕΒΕΝΩΝ	1,167	1,190	1,179
ΝΟΜΟΣ ΔΡΑΜΑΣ	1,148	1,183	1,166
ΝΟΜΟΣ ΔΩΔΕΚΑΝΗΣΟΥ	1,200	1,334	1,267
ΝΟΜΟΣ ΕΒΡΟΥ	1,157	1,214	1,186
ΝΟΜΟΣ ΕΥΒΟΙΑΣ	1,138	1,219	1,179
ΝΟΜΟΣ ΕΥΡΥΤΑΝΙΑΣ	1,200	1,214	1,207
ΝΟΜΟΣ ΖΑΚΥΝΘΟΥ	1,141	1,208	1,174
ΝΟΜΟΣ ΗΛΕΙΑΣ	1,153	1,229	1,191
ΝΟΜΟΣ ΗΜΑΘΙΑΣ	1,136	1,175	1,156
ΝΟΜΟΣ ΗΡΑΚΛΕΙΟΥ	1,178	1,240	1,209
ΝΟΜΟΣ ΘΕΣΠΡΩΤΙΑΣ	1,156	1,196	1,176
ΝΟΜΟΣ ΘΕΣΣΑΛΟΝΙΚΗΣ	1,152	1,205	1,178
ΝΟΜΟΣ ΙΩΑΝΝΙΝΩΝ	1,138	1,220	1,179
ΝΟΜΟΣ ΚΑΒΑΛΑΣ	1,137	1,210	1,173
ΝΟΜΟΣ ΚΑΡΔΙΤΣΗΣ	1,152	1,218	1,185
ΝΟΜΟΣ ΚΑΣΤΟΡΙΑΣ	1,154	1,210	1,182
ΝΟΜΟΣ ΚΕΡΚΥΡΑΣ	1,174	1,230	1,202
ΝΟΜΟΣ ΚΕΦΑΛΛΗΝΙΑΣ	1,174	1,238	1,206
ΝΟΜΟΣ ΚΙΛΚΙΣ	1,153	1,175	1,164
ΝΟΜΟΣ ΚΟΖΑΝΗΣ	1,148	1,202	1,175
ΝΟΜΟΣ ΚΟΡΙΝΘΙΑΣ	1,150	1,238	1,194
ΝΟΜΟΣ ΚΥΚΛΑΔΩΝ	1,227	1,351	1,289
ΝΟΜΟΣ ΛΑΚΩΝΙΑΣ	1,165	1,232	1,199
ΝΟΜΟΣ ΛΑΡΙΣΗΣ	1,140	1,209	1,174

ΝΟΜΟΣ ΛΑΣΙΘΙΟΥ	1,188	1,223	1,206
ΝΟΜΟΣ ΛΕΣΒΟΥ	1,149	1,256	1,202
ΝΟΜΟΣ ΛΕΥΚΑΔΟΣ	1,161	1,203	1,182
ΝΟΜΟΣ ΜΑΓΝΗΣΙΑΣ	1,139	1,259	1,199
ΝΟΜΟΣ ΜΕΣΣΗΝΙΑΣ	1,153	1,255	1,204
ΝΟΜΟΣ ΞΑΝΘΗΣ	1,146	1,172	1,159
ΝΟΜΟΣ ΠΕΛΛΗΣ	1,149	1,193	1,171
ΝΟΜΟΣ ΠΙΕΡΙΑΣ	1,145	1,201	1,173
ΝΟΜΟΣ ΠΡΕΒΕΖΗΣ	1,149	1,183	1,166
ΝΟΜΟΣ ΡΕΘΥΜΝΗΣ	1,192	1,249	1,221
ΝΟΜΟΣ ΡΟΔΟΠΗΣ	1,146	1,205	1,176
ΝΟΜΟΣ ΣΑΜΟΥ	1,157	1,253	1,205
ΝΟΜΟΣ ΣΕΡΡΩΝ	1,153	1,191	1,172
ΝΟΜΟΣ ΤΡΙΚΑΛΩΝ	1,150	1,204	1,177
ΝΟΜΟΣ ΦΘΙΩΤΙΔΟΣ	1,146	1,205	1,176
ΝΟΜΟΣ ΦΛΩΡΙΝΗΣ	1,160	1,207	1,184
ΝΟΜΟΣ ΦΩΚΙΔΟΣ	1,159	1,220	1,190
ΝΟΜΟΣ ΧΑΛΚΙΔΙΚΗΣ	1,137	1,220	1,179
ΝΟΜΟΣ ΧΑΝΙΩΝ	1,186	1,247	1,217
ΝΟΜΟΣ ΧΙΟΥ	1,139	1,239	1,189
ΣΤΑΘΜΙΣΜΕΝΟΣ Μ.Ο.*	1,150	1,237	1,193

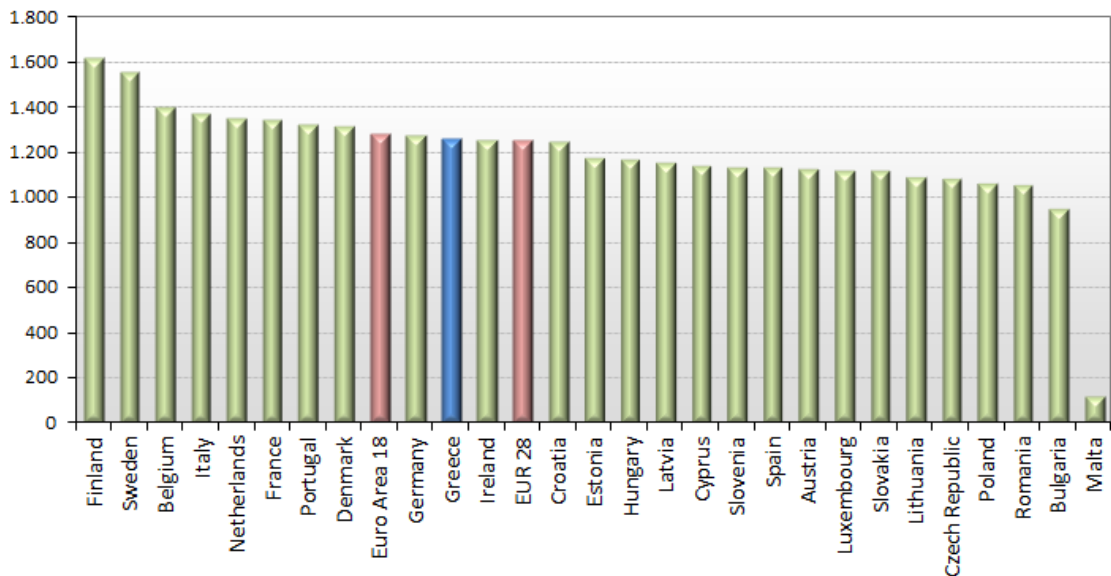
* Μέσοι όροι ελάχιστων και μέγιστων τιμών χονδρικής όπως υποβάλλονται από τις εταιρείες εμπορίας στο Παρατηρητήριο Τιμών βάσει της ΚΥΑ 978/24-10-2011.

Η στάθμιση γίνεται βάσει των όγκων πωλήσεων έτους 2019 ανά τύπο καυσίμου και ανά νομό.

3. γ. Συγκριτικά στοιχεία με Ε.Ε.

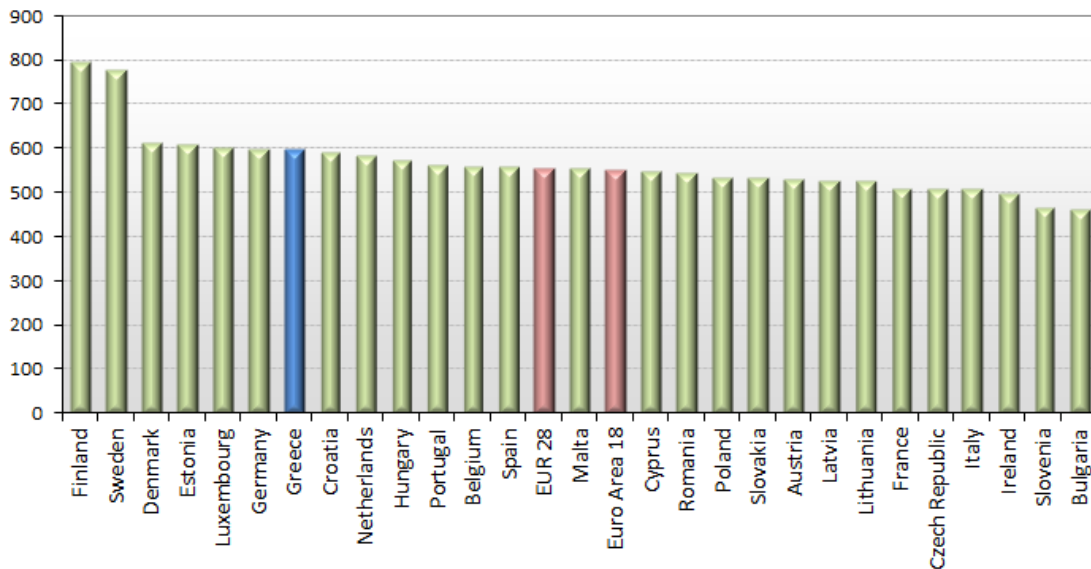
Οι λιανικές τιμές πετρελαίου κίνησης με φόρους και προ φόρων στις 27 χώρες της Ε.Ε. για τις 15/02/2021 (τελευταία επίσημα στοιχεία) παρουσιάζονται συγκριτικά κατά φθίνουσα σειρά στα παρακάτω διαγράμματα:

Automotive gas oil (weekly prices with taxes) - 15/02/2021



Πηγή: European Commission

Automotive gas oil (weekly prices without taxes) - 15/02/2021



Πηγή: European Commission

Αναλυτικά στοιχεία για τις τιμές καυσίμων και τους φόρους στις 27 χώρες της Ε.Ε. παρουσιάζονται στην ιστοσελίδα της Ευρωπαϊκής Επιτροπής: http://ec.europa.eu/energy/observatory/oil/bulletin_en.htm

*Οι συγκρίσεις των τιμών μεταξύ των διαφόρων χωρών θα πρέπει να γίνονται με ιδιαίτερη προσοχή εξαιτίας των διαφορών στην ποιότητα των προϊόντων, στις πρακτικές μάρκετινγκ, στις δομές της αγοράς και στις καταναλωτικές συνήθειες που επικρατούν σε κάθε χώρα.

4. Πετρέλαιο Θέρμανσης (Κατ' οίκον)

4. α. Διαμόρφωση τιμής

Η τιμή διυλιστηρίου του πετρελαίου θέρμανσης για την Πέμπτη 18/02/2021 διαμορφώθηκε στα 0,3823 € λίτρο. Σε σχέση με την τιμή διυλιστηρίου της προηγούμενης εβδομάδας (11/02/2021) σημειώθηκε αύξηση κατά 0,0117€ ανά λίτρο (1,17λεπτά).

Οι φόροι, τα τέλη και οι λοιπές επιβαρύνσεις αντιστοιχούν σε 0,4669 € ανά λίτρο.

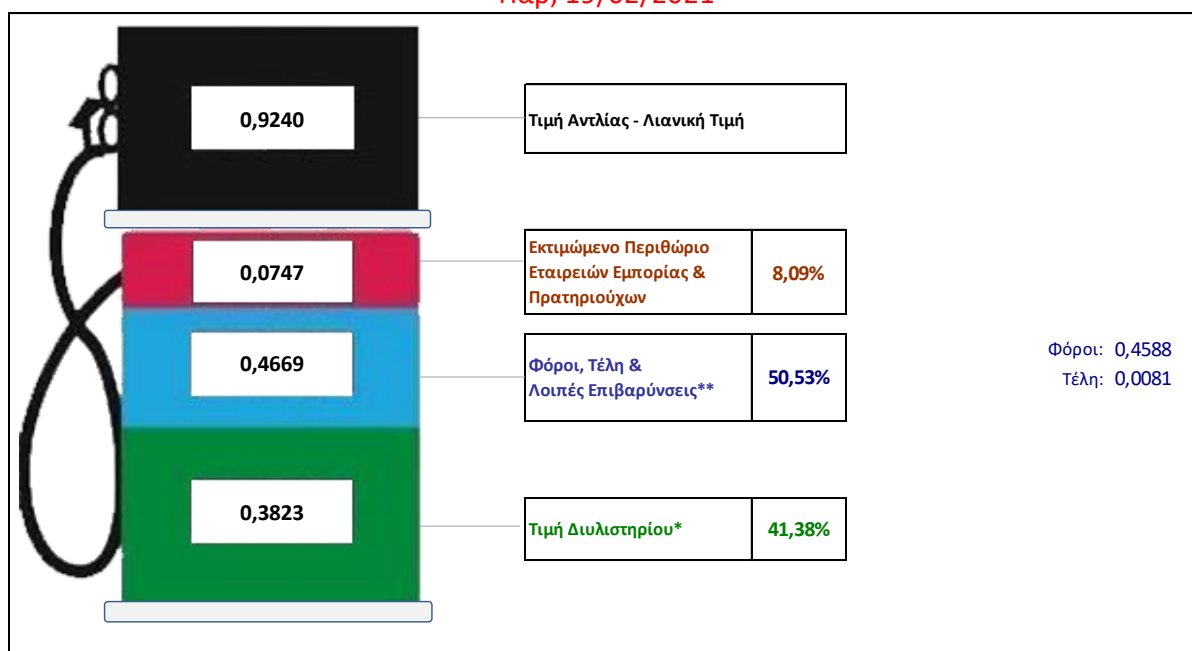
Η μέση τιμή λιανικής του πετρελαίου θέρμανσης (κατ' οίκον) για την Παρασκευή 19/02/2021 διαμορφώθηκε στο 0,9240€ ανά λίτρο. Σε σχέση με την τιμή της προηγούμενης εβδομάδας (12/02/2021) σημειώθηκε αύξηση κατά 0,0160€ ανά λίτρο (1,6 λεπτά).

Το εκτιμώμενο περιθώριο των πρατηριούχων και των εταιρειών εμπορίας υπολογίζεται κατά μέσο όρο στα 0,0747 ανά λίτρο (7,47 λεπτά).

Η τελική τιμή λιανικής διαμορφώνεται από την τιμή διυλιστηρίου κατά 41,38%, από τους φόρους (σταθερούς και μεταβλητούς) κατά 50,53%, και από τα εκτιμώμενα περιθώρια των εταιρειών εμπορίας, των μεταφορέων υγρών καυσίμων και των πρατηρίων κατά 8,09% (βλ. παρακάτω πίνακα).

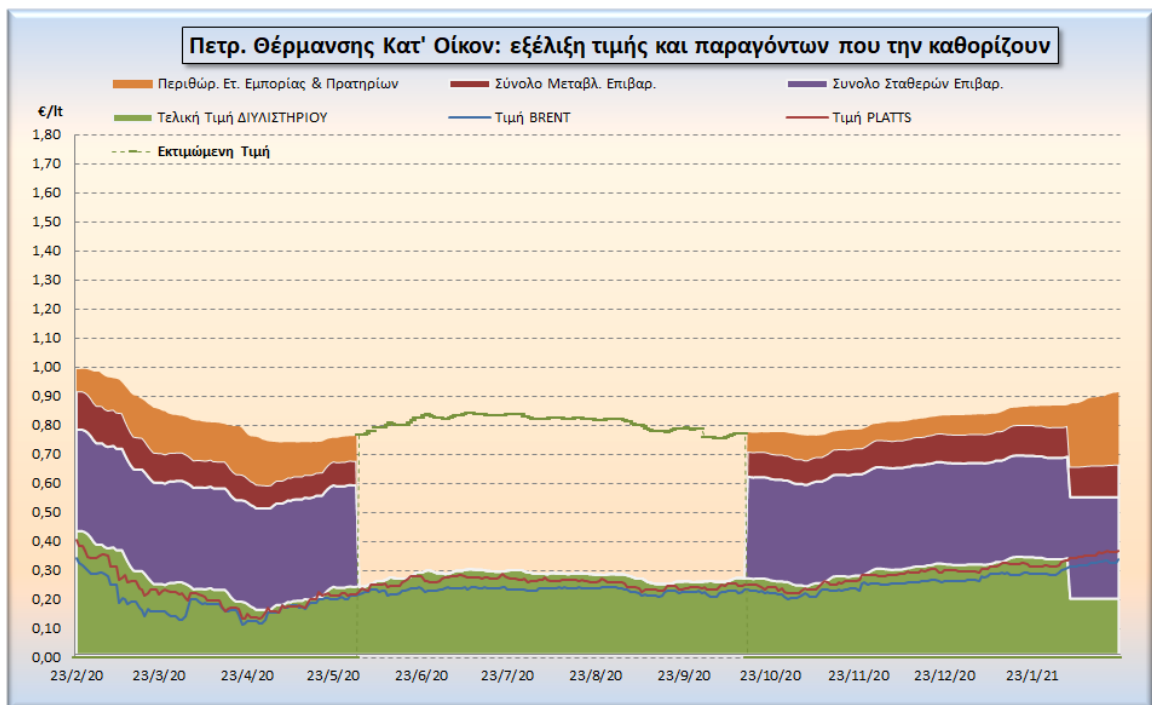
Διαμόρφωση Μέσης Τιμής DIESEL Θέρμανσης Κατ' οίκον

Παρ, 19/02/2021



* Τιμή διυλιστηρίου	0,3823
-Τιμή διυλιστηρίου προηγούμενης ημέρας (Μέση Σταθμική Τιμή εκ των δύο εταιρειών διύλισης)	
-Στην τιμή διυλιστηρίου περιλαμβάνονται οι ειδικές υπηρεσίες (φορτωτικά)	
** Τέλη	0,0081
-Ανταποδοτικό τέλος ΡΑΕ: 0,20 € ανά χίλια λίτρα. (Απόφαση 147/2015 - ΦΕΚ 888/Β/19-05-2015)	0,0002
-Εισφορά «Ειδικού Λογαριασμού Πετρελαιοειδών»: 1,2% επί της τιμής διυλιστηρίου. (Ν. 3335/2005 - ΦΕΚ 95/Α/20-4-2005)	0,0046
-Ειδικό τέλος Δικαιωμάτων Εκτέλεσης Τελωνειακών Εργασιών (ΔΕΤΕ): 0,5% της αξίας του αθροίσματος της τιμής εκ διυλιστηρίου και του ΕΦΚ. (Ν. 2093/92 - ΦΕΚ 181/Α/25-11-92)	0,0033
** Φόροι	0,4588
-Ειδικός Φόρος Κατανάλωσης (ΕΦΚ): για το πετρέλαιο θέρμανσης - 280 € ανά κυβικό μέτρο ή 0,280 € ανά λίτρο. (Ν. 4389/2016 (ΦΕΚ Α' 94)	0,2800
-Φόρος Προστιθέμενης Αξίας (ΦΠΑ): 24% επί του συνόλου της τιμής διυλιστηρίου των μικτών ονομαστικών περιθωρίων κέρδους και των παραπάνω φορολογικών επιβαρύνσεων. (Ν. 2859/2000 όπως τροποποιήθηκε και ισχύει με το Ν. 4389/2016 (ΦΕΚ Α' 94)	0,1788

Η εξέλιξη των διεθνών τιμών Brent, Platts (HCIF/MED), των τιμών διυλιστηρίου, των τιμών λιανικής για το πετρέλαιο θέρμανσης κατ' οίκον, καθώς και των αντίστοιχων ενδεικτικών περιθωρίων εμπορίας για το διάστημα των τελευταίων 12 μηνών παρουσιάζονται στο ακόλουθο διάγραμμα:



4. β. Χονδρική Τιμή Πώλησης

Αναλυτικά, οι μέσες κατώτατες και ανώτατες τιμές χονδρικής, καθώς και η διάμεσος τιμή ανά νομό παρουσιάζονται στον επόμενο πίνακα:

Μέσες Τιμές Χονδρικής Πώλησης Πετρελαίου Θέρμανσης (κατ' οίκον) ανά Νομό

Παρασκευή 19 ΦΕΒΡΟΥΑΡΙΟΥ 2021

ΝΟΜΟΣ	ΜΕΣΗ ΚΑΤΩΤΑΤΗ ΜΕ ΦΠΑ	ΜΕΣΗ ΑΝΩΤΑΤΗ ΜΕ ΦΠΑ	ΔΙΑΜΕΣΟΣ ΤΙΜΗ
ΝΟΜΟΣ ΑΙΤΩΛΙΑΣ ΚΑΙ ΑΚΑΡΝΑΝΙΑΣ	0,849	0,900	0,874
ΝΟΜΟΣ ΑΡΓΟΛΙΔΟΣ	0,860	0,898	0,879
ΝΟΜΟΣ ΑΡΚΑΔΙΑΣ	0,858	0,905	0,881
ΝΟΜΟΣ ΑΡΤΗΣ	0,855	0,891	0,873
ΝΟΜΟΣ ΑΤΤΙΚΗΣ	0,852	0,901	0,876
ΝΟΜΟΣ ΑΧΑΪΑΣ	0,850	0,884	0,867
ΝΟΜΟΣ ΒΟΙΩΤΙΑΣ	0,856	0,898	0,877
ΝΟΜΟΣ ΓΡΕΒΕΝΩΝ	0,872	0,884	0,878
ΝΟΜΟΣ ΔΡΑΜΑΣ	0,859	0,874	0,867
ΝΟΜΟΣ ΔΩΔΕΚΑΝΗΣΟΥ	0,915	0,975	0,945
ΝΟΜΟΣ ΕΒΡΟΥ	0,860	0,896	0,878
ΝΟΜΟΣ ΕΥΒΟΙΑΣ	0,853	0,892	0,872
ΝΟΜΟΣ ΕΥΡΥΤΑΝΙΑΣ	0,880	0,888	0,884
ΝΟΜΟΣ ΖΑΚΥΝΘΟΥ	0,854	0,881	0,867
ΝΟΜΟΣ ΗΛΕΙΑΣ	0,858	0,917	0,888
ΝΟΜΟΣ ΗΜΑΘΙΑΣ	0,845	0,867	0,856
ΝΟΜΟΣ ΗΡΑΚΛΕΙΟΥ	0,883	0,935	0,909
ΝΟΜΟΣ ΘΕΣΠΡΩΤΙΑΣ	0,862	0,903	0,882
ΝΟΜΟΣ ΘΕΣΣΑΛΟΝΙΚΗΣ	0,853	0,894	0,874
ΝΟΜΟΣ ΙΩΑΝΝΙΝΩΝ	0,848	0,911	0,880
ΝΟΜΟΣ ΚΑΒΑΛΑΣ	0,854	0,891	0,872
ΝΟΜΟΣ ΚΑΡΔΙΤΣΗΣ	0,861	0,897	0,879
ΝΟΜΟΣ ΚΑΣΤΟΡΙΑΣ	0,863	0,890	0,876
ΝΟΜΟΣ ΚΕΡΚΥΡΑΣ	0,887	0,928	0,908
ΝΟΜΟΣ ΚΕΦΑΛΛΗΝΙΑΣ	0,894	0,917	0,906
ΝΟΜΟΣ ΚΙΛΚΙΣ	0,858	0,870	0,864
ΝΟΜΟΣ ΚΟΖΑΝΗΣ	0,858	0,882	0,870
ΝΟΜΟΣ ΚΟΡΙΝΘΙΑΣ	0,865	0,910	0,887
ΝΟΜΟΣ ΚΥΚΛΑΔΩΝ	0,915	1,009	0,962
ΝΟΜΟΣ ΛΑΚΩΝΙΑΣ	0,879	0,911	0,895
ΝΟΜΟΣ ΛΑΡΙΣΗΣ	0,853	0,888	0,870

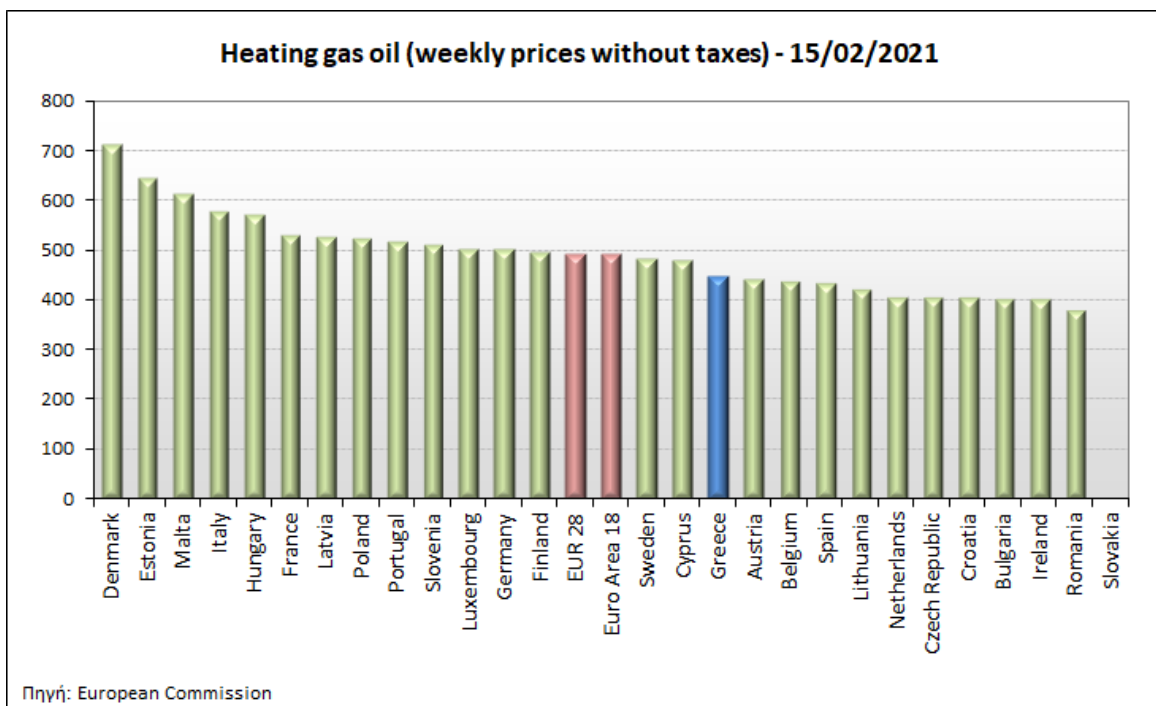
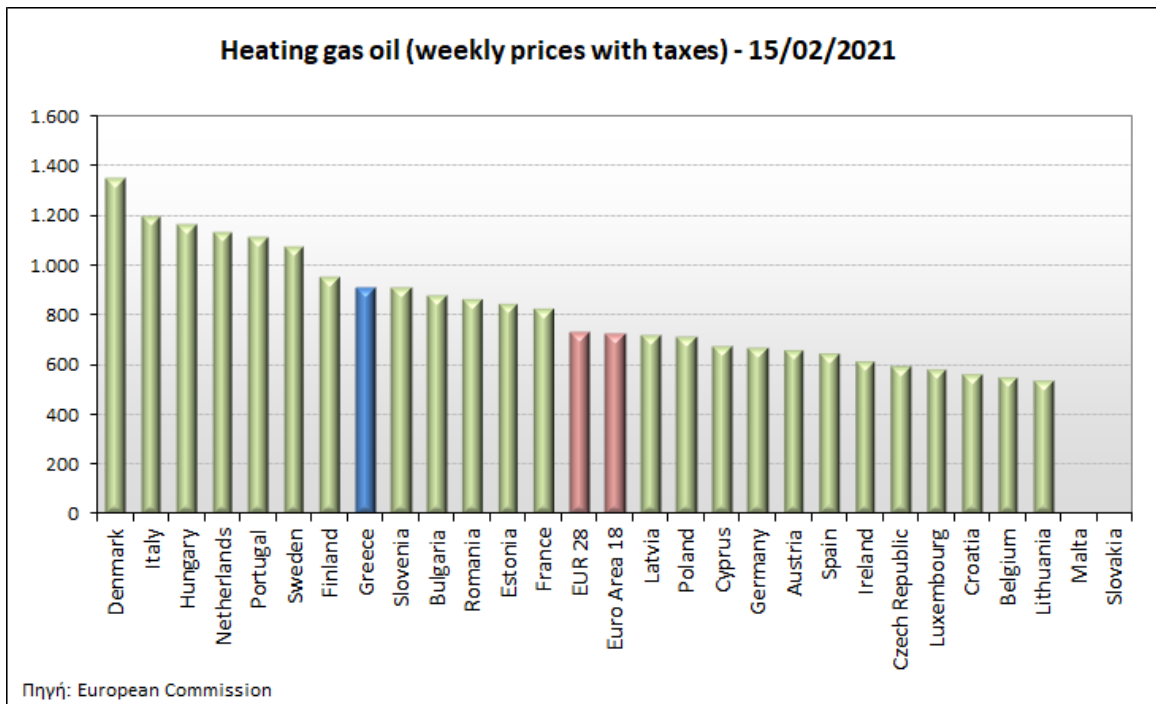
ΝΟΜΟΣ ΛΑΣΙΘΙΟΥ	0,889	0,928	0,908
ΝΟΜΟΣ ΛΕΣΒΟΥ	0,882	0,952	0,917
ΝΟΜΟΣ ΛΕΥΚΑΔΟΣ	0,869	0,901	0,885
ΝΟΜΟΣ ΜΑΓΝΗΣΙΑΣ	0,852	0,927	0,890
ΝΟΜΟΣ ΜΕΣΣΗΝΙΑΣ	0,862	0,945	0,904
ΝΟΜΟΣ ΞΑΝΘΗΣ	0,858	0,871	0,864
ΝΟΜΟΣ ΠΕΛΛΗΣ	0,854	0,883	0,868
ΝΟΜΟΣ ΠΙΕΡΙΑΣ	0,852	0,891	0,872
ΝΟΜΟΣ ΠΡΕΒΕΖΗΣ	0,867	0,889	0,878
ΝΟΜΟΣ ΡΕΘΥΜΝΗΣ	0,901	0,934	0,918
ΝΟΜΟΣ ΡΟΔΟΠΗΣ	0,859	0,888	0,874
ΝΟΜΟΣ ΣΑΜΟΥ	0,885	0,957	0,921
ΝΟΜΟΣ ΣΕΡΡΩΝ	0,852	0,881	0,867
ΝΟΜΟΣ ΤΡΙΚΑΛΩΝ	0,857	0,893	0,875
ΝΟΜΟΣ ΦΘΙΩΤΙΔΟΣ	0,858	0,892	0,875
ΝΟΜΟΣ ΦΛΩΡΙΝΗΣ	0,859	0,894	0,876
ΝΟΜΟΣ ΦΩΚΙΔΟΣ	0,872	0,904	0,888
ΝΟΜΟΣ ΧΑΛΚΙΔΙΚΗΣ	0,856	0,882	0,869
ΝΟΜΟΣ ΧΑΝΙΩΝ	0,882	0,921	0,901
ΝΟΜΟΣ ΧΙΟΥ	0,873	0,907	0,890
ΣΤΑΘΜΙΣΜΕΝΟΣ Μ.Ο.	0,857	0,898	0,878

* Μέσοι όροι ελάχιστων και μέγιστων τιμών χονδρικής όπως υποβάλλονται από τις εταιρείες εμπορίας στο Παρατηρητήριο Τιμών βάσει της ΚΥΑ 978/24-10-2011.

** Η στάθμιση γίνεται βάσει των όγκων πωλήσεων ανά τύπο καυσίμου ανά νομό.

4. γ. Συγκριτικά στοιχεία με Ε.Ε.

Οι λιανικές τιμές πετρελαίου κίνησης με φόρους και προ φόρων στις 27 χώρες της Ε.Ε. για τις 15/02/2021 (τελευταία επίσημα στοιχεία) παρουσιάζονται συγκριτικά κατά φθίνουσα σειρά στα παρακάτω διαγράμματα:



[ΘΕΣΗ ΑΚΡΙΒΟΥΣ ΑΝΤΙΓΡΑΦΟΥ]

Ο ΠΡΟΪΣΤΑΜΕΝΟΣ ΔΙΕΥΘΥΝΣΗΣ

ΠΕΡΙΣΤΕΡΗΣ ΣΠΥΡΙΑΩΝ