



ΕΛΛΗΝΙΚΗ ΔΗΜΟΚΡΑΤΙΑ  
ΥΠΟΥΡΓΕΙΟ  
ΑΝΑΠΤΥΞΗΣ ΚΑΙ ΕΠΕΝΔΥΣΕΩΝ

Αθήνα, 23-11-2022

**Διυηρεσιακή Μονάδα Ελέγχου Αγοράς  
Διεύθυνση Διαχείρισης Δεδομένων Στατιστικής  
Επεξεργασίας & Εποπτείας Ηλεκτρονικού  
Εμπορίου  
Τμήμα Διαχείρισης Πληροφοριών & Εποπτείας  
Ηλεκτρονικού Εμπορίου**

Ταχ. Δ/ση : Πλ. Κάνιγγος, Αθήνα  
Ταχ. Κώδικας : 106 77  
Πληροφορίες : Νικολοπούλου Μαρία  
Τηλέφωνο : 213 1514 284  
Fax : 210 3815 317  
Email : [fuelprices@mindev.gov.gr](mailto:fuelprices@mindev.gov.gr)  
Ιστοσελίδα : [www.mindev.gov.gr](http://www.mindev.gov.gr)

ΠΡΟΣ : ΑΝΑΡΤΗΤΕΟ ΣΤΟ FUELPRICES

**ΕΒΔΟΜΑΔΙΑΙΟ ΔΕΛΤΙΟ ΕΠΙΣΚΟΠΗΣΗΣ ΤΙΜΩΝ ΚΑΥΣΙΜΩΝ**

**Παρασκευή, 18 Νοεμβρίου 2022**

**1. Τιμές Παρατηρητηρίου Υγρών Καυσίμων**

Οι λιανικές τιμές των υγρών καυσίμων (αμόλυβδη 95 οκτ., σούπερ αμόλυβδη 100 οκτ., σούπερ LRP, πετρέλαιο κίνησης, πετρέλαιο θέρμανσης και υγραέριο κίνησης) αναρτώνται αναλυτικά στην ιστοσελίδα του Παρατηρητηρίου Τιμών Υγρών Καυσίμων του Υπουργείου Ανάπτυξης και Επενδύσεων [www.fuelprices.gr](http://www.fuelprices.gr), όπου παρουσιάζονται καθημερινά οι μέσες τιμές σε όλους τους Νομούς της χώρας.

Μέσες τιμές λιανικής πώλησης καυσίμων για όλη την Ελλάδα, για την

**Παρασκευή, 18 Νοεμβρίου 2022**

(τιμές σε €/λτ, συμπ. ΦΠΑ)

Προϊόν	Αρ. Παρατηριών	Μέση Τιμή
Αμόλυβδη 95 οκτ.	4.637	2,075
Αμόλυβδη 100 οκτ.	2.786	2,253
Diesel Κίνησης	4.927	2,018
Υγραέριο κίνησης (Autogas)	1.070	1,000
Diesel Θέρμανσης Κατ'οίκον	1.681	1,266

\* Η μέση τιμή πανελλαδικά υπολογίζεται από τον σταθμισμένο μέσο όρο με βάση τους όγκους πωλήσεων έτους 2019 ανά τύπο καυσίμου ανά νομό.

\*\* Δεν καταγράφεται κατανάλωση στο πετρέλαιο θέρμανσης για τη χρονική περίοδο 30/4 έως 15/10 κάθε έτους.

Μέσες τιμές λιανικής πώλησης καυσίμων ανά Νομό, για την

**Παρασκευή, 18 Νοεμβρίου 2022**

(τιμές σε €/λτ, συμπ. ΦΠΑ)

ΝΟΜΟΣ	Αμόλυβδη 95 οκτ.	Αμόλυβδη 100 οκτ.	Diesel Κίνησης	Υγραέριο κίνησης (Autogas)	Diesel Θέρμανσης Κατ'οίκον
ΝΟΜΟΣ ΑΤΤΙΚΗΣ	2,030	2,231	1,972	0,945	1,225
ΝΟΜΟΣ ΑΙΤΩΛΙΑΣ ΚΑΙ ΑΚΑΡΝΑΝΙΑΣ	2,126	2,314	2,060	1,069	1,295
ΝΟΜΟΣ ΑΡΓΟΛΙΔΟΣ	2,081	2,271	2,019	1,021	1,276
ΝΟΜΟΣ ΑΡΚΑΔΙΑΣ	2,103	2,298	2,040	1,025	1,271
ΝΟΜΟΣ ΑΡΤΗΣ	2,092	2,285	2,011	1,037	1,290
ΝΟΜΟΣ ΑΧΑΪΑΣ	2,079	2,267	2,015	1,033	1,265
ΝΟΜΟΣ ΒΟΙΩΤΙΑΣ	2,080	2,259	2,017	1,026	1,275
ΝΟΜΟΣ ΓΡΕΒΕΝΩΝ	2,132	2,332	2,081	1,041	1,280
ΝΟΜΟΣ ΔΡΑΜΑΣ	2,074	2,256	1,998	0,993	1,221
ΝΟΜΟΣ ΔΩΔΕΚΑΝΗΣΟΥ	2,217	2,348	2,136	1,194	1,368
ΝΟΜΟΣ ΕΒΡΟΥ	2,096	2,252	2,036	1,056	1,286
ΝΟΜΟΣ ΕΥΒΟΙΑΣ	2,102	2,265	2,038	1,013	1,291
ΝΟΜΟΣ ΕΥΡΥΤΑΝΙΑΣ	2,163	2,356	2,115	1,036	1,298
ΝΟΜΟΣ ΖΑΚΥΝΘΟΥ	2,120	2,277	2,082	1,144	1,306
ΝΟΜΟΣ ΗΛΕΙΑΣ	2,098	2,247	2,027	1,000	1,267
ΝΟΜΟΣ ΗΜΑΘΙΑΣ	2,053	2,233	1,997	0,959	1,245
ΝΟΜΟΣ ΗΡΑΚΛΕΙΟΥ	2,138	2,274	2,068	1,078	1,311
ΝΟΜΟΣ ΘΕΣΠΡΩΤΙΑΣ	2,085	2,310	2,037	1,049	1,303
ΝΟΜΟΣ ΘΕΣΣΑΛΟΝΙΚΗΣ	2,025	2,220	1,965	0,971	1,232
ΝΟΜΟΣ ΙΩΑΝΝΙΝΩΝ	2,082	2,314	2,016	0,997	1,281
ΝΟΜΟΣ ΚΑΒΑΛΑΣ	2,099	2,265	2,029	1,011	1,271
ΝΟΜΟΣ ΚΑΡΔΙΤΣΗΣ	2,090	2,277	2,026	1,009	1,274
ΝΟΜΟΣ ΚΑΣΤΟΡΙΑΣ	2,095	2,261	2,038	1,002	1,274
ΝΟΜΟΣ ΚΕΡΚΥΡΑΣ	2,134	2,309	2,088	1,153	1,342
ΝΟΜΟΣ ΚΕΦΑΛΛΗΝΙΑΣ	2,184	2,343	2,126	1,159	1,365
ΝΟΜΟΣ ΚΙΛΚΙΣ	2,067	2,269	1,999	1,001	1,234
ΝΟΜΟΣ ΚΟΖΑΝΗΣ	2,065	2,242	2,005	0,993	1,244
ΝΟΜΟΣ ΚΟΡΙΝΘΙΑΣ	2,077	2,247	2,015	1,003	1,223
ΝΟΜΟΣ ΚΥΚΛΑΔΩΝ	2,317	2,477	2,278	1,218	1,461
ΝΟΜΟΣ ΛΑΚΩΝΙΑΣ	2,116	2,295	2,055	1,041	1,291
ΝΟΜΟΣ ΛΑΡΙΣΗΣ	2,081	2,244	2,004	1,005	1,274
ΝΟΜΟΣ ΛΑΣΙΘΙΟΥ	2,141	2,281	2,075	1,211	1,339
ΝΟΜΟΣ ΛΕΣΒΟΥ	2,151	2,297	2,110	1,113	1,378
ΝΟΜΟΣ ΛΕΥΚΑΔΟΣ	2,156	2,295	2,097	1,007	1,344
ΝΟΜΟΣ ΜΑΓΝΗΣΙΑΣ	2,120	2,298	2,055	1,025	1,342
ΝΟΜΟΣ ΜΕΣΣΗΝΙΑΣ	2,109	2,291	2,039	1,041	1,281
ΝΟΜΟΣ ΞΑΝΘΗΣ	2,093	2,293	2,028	0,941	1,269
ΝΟΜΟΣ ΠΕΛΛΗΣ	2,081	2,246	2,031	0,984	1,245
ΝΟΜΟΣ ΠΙΕΡΙΑΣ	2,071	2,274	2,002	1,023	1,217
ΝΟΜΟΣ ΠΡΕΒΕΖΗΣ	2,095	2,268	2,036	0,991	1,292
ΝΟΜΟΣ ΡΕΘΥΜΝΗΣ	2,153	2,306	2,080	1,132	1,322
ΝΟΜΟΣ ΡΟΔΟΠΗΣ	2,087	2,250	2,028	1,026	1,266
ΝΟΜΟΣ ΣΑΜΟΥ	2,165	2,276	2,080	1,167	1,356
ΝΟΜΟΣ ΣΕΡΡΩΝ	2,080	2,246	2,018	1,011	1,252
ΝΟΜΟΣ ΤΡΙΚΑΛΩΝ	2,078	2,259	2,017	0,998	1,255
ΝΟΜΟΣ ΦΘΙΩΤΙΔΟΣ	2,109	2,312	2,050	1,051	1,299
ΝΟΜΟΣ ΦΛΩΡΙΝΗΣ	2,070	2,250	2,051	1,040	1,264
ΝΟΜΟΣ ΦΩΚΙΔΟΣ	2,146	2,313	2,120	1,057	1,329
ΝΟΜΟΣ ΧΑΛΚΙΔΙΚΗΣ	2,110	2,282	2,059	1,019	1,300
ΝΟΜΟΣ ΧΑΝΙΩΝ	2,128	2,279	2,065	1,142	1,294
ΝΟΜΟΣ ΧΙΟΥ	2,063	2,265	2,000	1,299	1,245
<b>ΠΑΝΕΛΛΗΝΙΟΣ ΣΤΑΘΜΙΣΜΕΝΟΣ Μ.Ο.</b>	<b>2,075</b>	<b>2,253</b>	<b>2,018</b>	<b>1,000</b>	<b>1,266</b>

## 2. Απλή Αμόλυβδη Βενζίνη 95 οκτανίων<sup>1</sup>

### 2. α. Διαμόρφωση τιμής

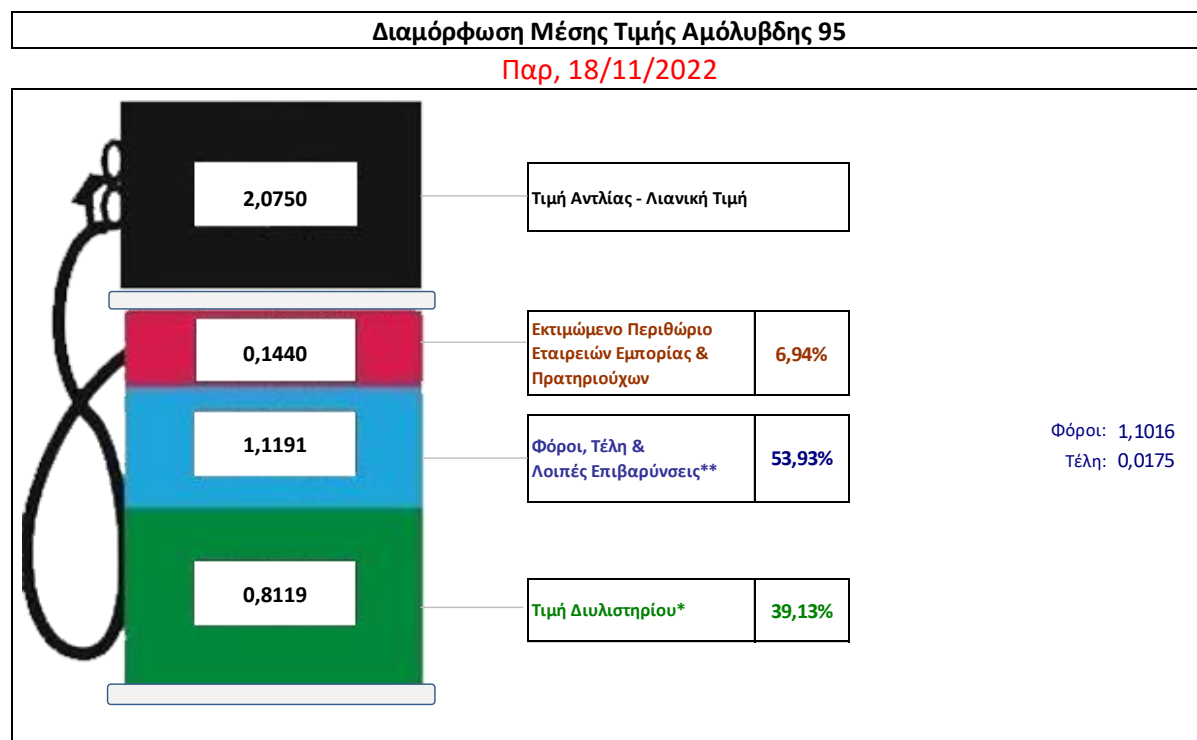
Η τιμή διυλιστηρίου της απλής αμόλυβδης βενζίνης 95 οκτανίων για την Πέμπτη 17/11/2022 διαμορφώθηκε στα 0,8119€ ανά λίτρο. Σε σχέση με την τιμή διυλιστηρίου της προηγούμενης εβδομάδας 10/11/2022 σημειώθηκε μείωση κατά 0,0595 ευρώ ανά λίτρο (5,95 λεπτά).

Οι φόροι, τα τέλη και οι λοιπές επιβαρύνσεις αντιστοιχούν σε 1,1191€ ανά λίτρο.

Η μέση τιμή λιανικής της απλής αμόλυβδης βενζίνης 95 οκτανίων για την Παρασκευή 18/11/2022 διαμορφώθηκε στα 2,0750 ανά λίτρο. Σε σχέση με την τιμή της προηγούμενης εβδομάδας 11/11/2022 σημειώθηκε μείωση κατά 0,039 ευρώ ανά λίτρο (3,9 λεπτά).

Το εκτιμώμενο περιθώριο των πρατηριούχων και των εταιρειών εμπορίας υπολογίζεται κατά μέσο όρο στα 0,1440 ανά λίτρο (14,40 λεπτά).

Η τελική τιμή λιανικής διαμορφώνεται από την τιμή διυλιστηρίου κατά 39,13%, από τους φόρους (σταθερούς και μεταβλητούς) κατά 53,93%, και από τα εκτιμώμενα περιθώρια των εταιρειών εμπορίας, των μεταφορέων υγρών καυσίμων και των πρατηρίων κατά 6,94% (βλ. παρακάτω πίνακα).



<b>* Τιμή διυλιστηρίου</b>	<b>0,8119</b>
-Τιμή διυλιστηρίου προηγούμενης ημέρας (Μέση Σταθμική Τιμή εκ των δύο εταιρειών διύλισης)	
-Στην τιμή διυλιστηρίου περιλαμβάνονται οι ειδικές υπηρεσίες (φορτωτικά)	
<b>** Τέλη</b>	<b>0,0175</b>
-Ανταποδοτικό τέλος ΡΑΕ: 0,20 € ανά χίλια λίτρα. (Απόφαση 147/2015 - ΦΕΚ 888/Β/19-05-2015)	0,0002
-Εισφορά «Ειδικού Λογαριασμού Πετρελαιοειδών»: 1,2% επί της τιμής διυλιστηρίου. (Ν. 3335/2005 - ΦΕΚ 95/Α/20-4-2005)	0,0097
-Ειδικό τέλος Δικαιωμάτων Εκτέλεσης Τελωνειακών Εργασιών (ΔΕΤΕ): 0,5% της αξίας του αθροίσματος της τιμής εκ διυλιστηρίου και του ΕΦΚ. (Ν. 2093/92 - ΦΕΚ 181/Α/25-11-92)	0,0076
<b>** Φόροι</b>	<b>1,1016</b>
-Ειδικός Φόρος Κατανάλωσης (ΕΦΚ): για την απλή αμόλυβδη βενζίνη - 700 € ανά κυβικό μέτρο ή 0.7 € ανά λίτρο. (Ν. 4389/2016 - ΦΕΚ Α' 94)	0,7000
	0,4016

<sup>1</sup> Σημειώνεται ότι σύμφωνα με το αρ. 29, του Ν. 4546/2018 (ΦΕΚ Α' 101), από 1/1/2019 η βενζίνη που καταναλώνεται εγχώρια για χρήση στις μεταφορές αναμειγνύεται υποχρεωτικά είτε με αυτούσια βιοαιθανόλη είτε με βιοαιθέρες που παράγονται από αλκοόλες βιολογικής προέλευσης. Η συμμετοχή της αυτούσιας βιοαιθανόλης και της αλκοόλης βιολογικής προέλευσης που χρησιμοποιείται για την παραγωγή βιοαιθέρων επί του ενεργειακού περιεχομένου του τελικού μείγματος βενζίνης ορίζεται σε ποσοστό 1% για το έτος 2019 και 3,3% για τα έτη από το 2020 και μετά.

**2. β. Χονδρική Τιμή Πώλησης**

Αναλυτικά, οι μέσες κατώτατες και ανώτατες τιμές χονδρικής, καθώς και η διάμεσος τιμή ανά νομό παρουσιάζονται στον επόμενο πίνακα:

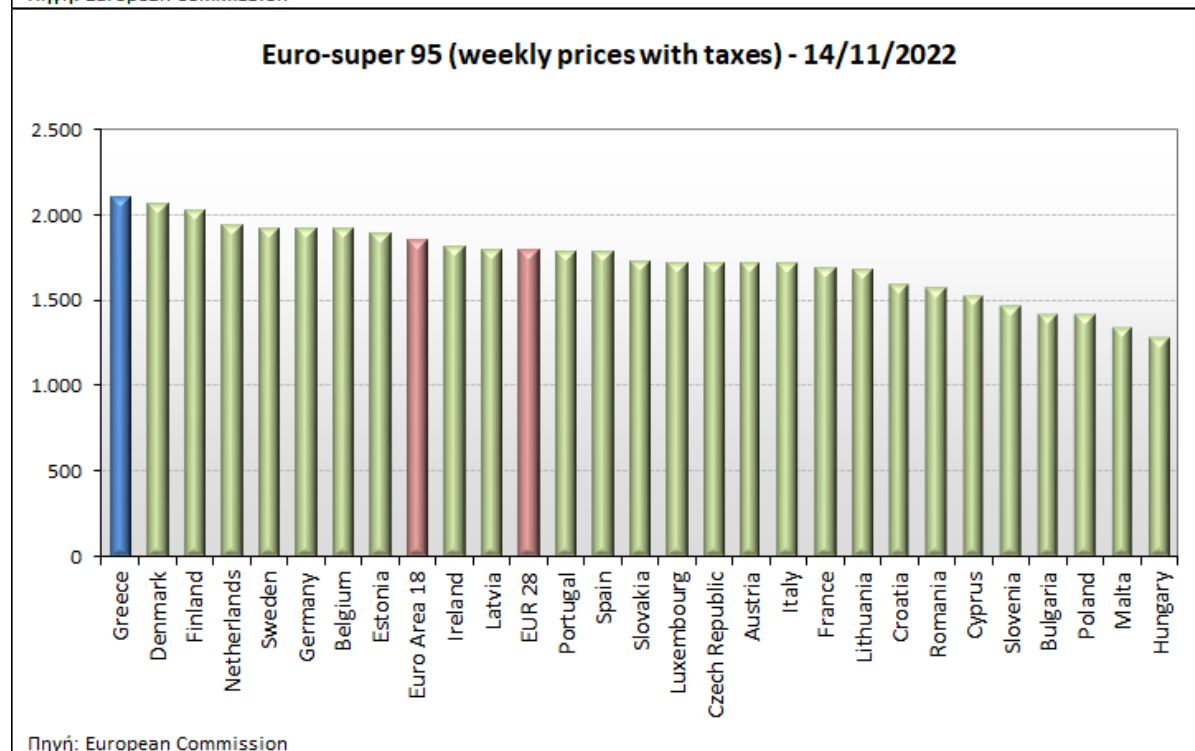
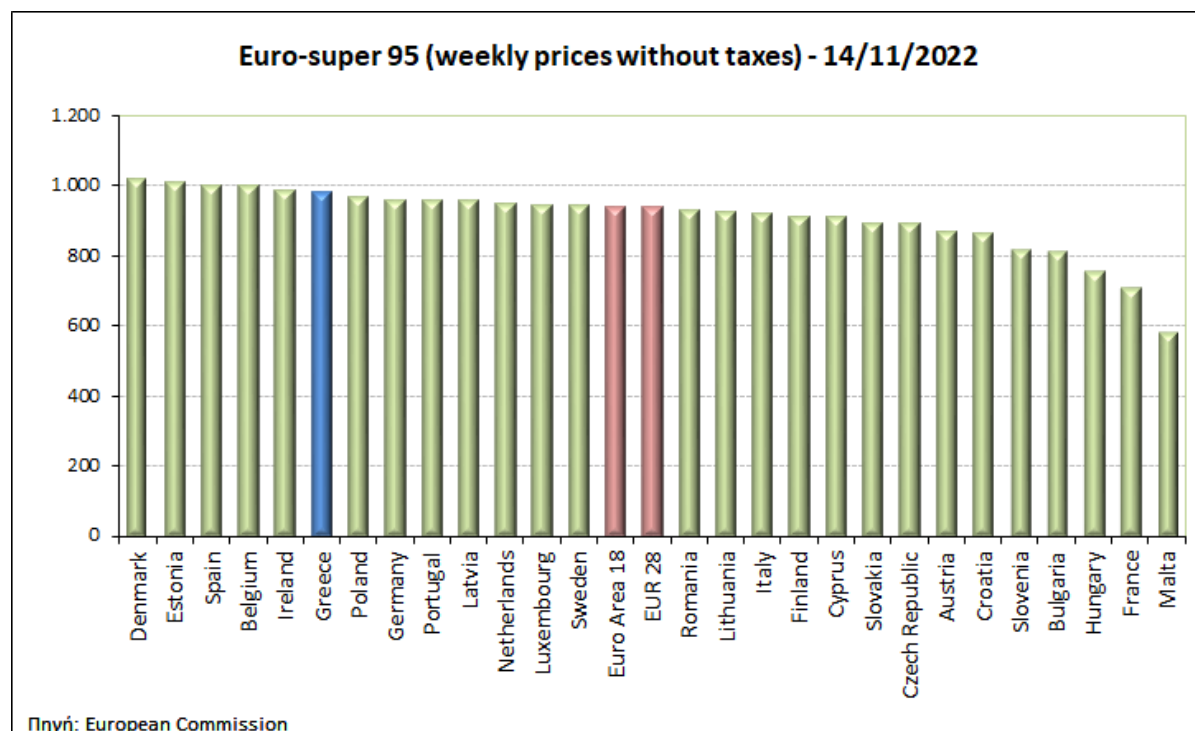
**Τιμές Χονδρικής Πώλησης Απλής Αμόλυβδης Βενζίνης ανά Νομό****Παρασκευή, 18 Νοεμβρίου 2022**

<b>ΝΟΜΟΣ</b>	<b>ΜΕΣΗ ΚΑΤΩΤΑΤΗ ΜΕ ΦΠΑ</b>	<b>ΜΕΣΗ ΑΝΩΤΑΤΗ ΜΕ ΦΠΑ</b>	<b>ΔΙΑΜΕΣΟΣ ΤΙΜΗ</b>
ΝΟΜΟΣ ΑΙΤΩΛΙΑΣ ΚΑΙ ΑΚΑΡΝΑΝΙΑΣ	1,909	1,955	<b>1,932</b>
ΝΟΜΟΣ ΑΡΓΟΛΙΔΟΣ	1,912	1,957	<b>1,935</b>
ΝΟΜΟΣ ΑΡΚΑΔΙΑΣ	1,906	1,937	<b>1,922</b>
ΝΟΜΟΣ ΑΡΤΗΣ	1,903	1,949	<b>1,926</b>
ΝΟΜΟΣ ΑΤΤΙΚΗΣ	1,925	1,971	<b>1,948</b>
ΝΟΜΟΣ ΑΧΑΪΑΣ	1,900	1,928	<b>1,914</b>
ΝΟΜΟΣ ΒΟΙΩΤΙΑΣ	1,897	1,967	<b>1,932</b>
ΝΟΜΟΣ ΓΡΕΒΕΝΩΝ	1,915	1,941	<b>1,928</b>
ΝΟΜΟΣ ΔΡΑΜΑΣ	1,905	1,926	<b>1,915</b>
ΝΟΜΟΣ ΔΩΔΕΚΑΝΗΣΟΥ	1,960	2,057	<b>2,009</b>
ΝΟΜΟΣ ΕΒΡΟΥ	1,912	1,961	<b>1,937</b>
ΝΟΜΟΣ ΕΥΒΟΙΑΣ	1,903	1,965	<b>1,934</b>
ΝΟΜΟΣ ΕΥΡΥΤΑΝΙΑΣ	1,955	1,968	<b>1,961</b>
ΝΟΜΟΣ ΖΑΚΥΝΘΟΥ	1,903	1,958	<b>1,930</b>
ΝΟΜΟΣ ΗΛΕΙΑΣ	1,882	2,012	<b>1,947</b>
ΝΟΜΟΣ ΗΜΑΘΙΑΣ	1,891	1,920	<b>1,906</b>
ΝΟΜΟΣ ΗΡΑΚΛΕΙΟΥ	1,937	1,997	<b>1,967</b>
ΝΟΜΟΣ ΘΕΣΠΡΩΤΙΑΣ	1,918	1,927	<b>1,922</b>
ΝΟΜΟΣ ΘΕΣΣΑΛΟΝΙΚΗΣ	1,914	1,953	<b>1,933</b>
ΝΟΜΟΣ ΙΩΑΝΝΙΝΩΝ	1,900	1,953	<b>1,927</b>
ΝΟΜΟΣ ΚΑΒΑΛΑΣ	1,910	1,953	<b>1,932</b>
ΝΟΜΟΣ ΚΑΡΔΙΤΣΗΣ	1,907	1,940	<b>1,924</b>
ΝΟΜΟΣ ΚΑΣΤΟΡΙΑΣ	1,888	1,934	<b>1,911</b>
ΝΟΜΟΣ ΚΕΡΚΥΡΑΣ	1,929	1,971	<b>1,950</b>
ΝΟΜΟΣ ΚΕΦΑΛΛΗΝΙΑΣ	1,930	1,957	<b>1,944</b>
ΝΟΜΟΣ ΚΙΛΚΙΣ	1,903	1,928	<b>1,915</b>
ΝΟΜΟΣ ΚΟΖΑΝΗΣ	1,899	1,935	<b>1,917</b>
ΝΟΜΟΣ ΚΟΡΙΝΘΙΑΣ	1,928	1,953	<b>1,940</b>
ΝΟΜΟΣ ΚΥΚΛΑΔΩΝ	1,999	2,086	<b>2,042</b>
ΝΟΜΟΣ ΛΑΚΩΝΙΑΣ	1,916	1,956	<b>1,936</b>
ΝΟΜΟΣ ΛΑΡΙΣΗΣ	1,902	1,942	<b>1,922</b>
ΝΟΜΟΣ ΛΑΣΙΘΙΟΥ	1,944	1,977	<b>1,961</b>
ΝΟΜΟΣ ΛΕΣΒΟΥ	1,857	1,923	<b>1,890</b>
ΝΟΜΟΣ ΛΕΥΚΑΔΟΣ	1,915	1,964	<b>1,940</b>
ΝΟΜΟΣ ΜΑΓΝΗΣΙΑΣ	1,891	2,014	<b>1,953</b>
ΝΟΜΟΣ ΜΕΣΣΗΝΙΑΣ	1,877	1,989	<b>1,933</b>
ΝΟΜΟΣ ΞΑΝΘΗΣ	1,900	1,929	<b>1,915</b>
ΝΟΜΟΣ ΠΕΛΛΗΣ	1,898	1,932	<b>1,915</b>
ΝΟΜΟΣ ΠΙΕΡΙΑΣ	1,899	1,947	<b>1,923</b>
ΝΟΜΟΣ ΠΡΕΒΕΖΗΣ	1,918	1,942	<b>1,930</b>
ΝΟΜΟΣ ΡΕΘΥΜΝΗΣ	1,971	1,992	<b>1,982</b>
ΝΟΜΟΣ ΡΟΔΟΠΗΣ	1,909	1,951	<b>1,930</b>
ΝΟΜΟΣ ΣΑΜΟΥ	1,869	1,971	<b>1,920</b>
ΝΟΜΟΣ ΣΕΡΡΩΝ	1,904	1,918	<b>1,911</b>
ΝΟΜΟΣ ΤΡΙΚΑΛΩΝ	1,908	1,947	<b>1,928</b>
ΝΟΜΟΣ ΦΘΙΩΤΙΔΟΣ	1,906	1,930	<b>1,918</b>
ΝΟΜΟΣ ΦΛΩΡΙΝΗΣ	1,911	1,929	<b>1,920</b>
ΝΟΜΟΣ ΦΩΚΙΔΟΣ	1,922	1,932	<b>1,927</b>
ΝΟΜΟΣ ΧΑΛΚΙΔΙΚΗΣ	1,898	1,927	<b>1,913</b>
ΝΟΜΟΣ ΧΑΝΙΩΝ	1,946	1,979	<b>1,963</b>
ΝΟΜΟΣ ΧΙΟΥ	1,853	1,935	<b>1,894</b>
<b>ΣΤΑΘΜΙΣΜΕΝΟΣ Μ.Ο.*</b>	<b>1,917</b>	<b>1,966</b>	<b>1,942</b>

\* Μέσοι όροι ελάχιστων και μέγιστων τιμών χονδρικής όπως υποβάλλονται από τις εταιρείες εμπορίας στο Παρατηρητήριο Τιμών βάσει της ΚΥΑ 978/24-10-2011.  
 Η στάθμιση γίνεται βάσει των όγκων πωλήσεων έτους 2019 ανά τύπο καυσίμου και ανά νομό.

## 2. γ. Συγκριτικά στοιχεία με Ε.Ε

Οι λιανικές τιμές αμόλυβδης βενζίνης με φόρους και προ φόρων στις 27 χώρες της Ε.Ε. για τις 14/11/2022 (τελευταία επίσημα στοιχεία) παρουσιάζονται συγκριτικά κατά φθίνουσα σειρά στα παρακάτω διαγράμματα:



Αναλυτικά στοιχεία για τις τιμές καυσίμων και τους φόρους στις 27 χώρες της Ε.Ε. παρουσιάζονται στην ιστοσελίδα της Ευρωπαϊκής Επιτροπής: [http://ec.europa.eu/energy/observatory/oil/bulletin\\_en.htm](http://ec.europa.eu/energy/observatory/oil/bulletin_en.htm)

\*Οι συγκρίσεις των τιμών μεταξύ των διαφόρων χωρών θα πρέπει να γίνονται με ιδιαίτερη προσοχή εξαιτίας των διαφορών στην ποιότητα των προϊόντων, στις πρακτικές μάρκετινγκ, στις δομές της αγοράς και στις καταναλωτικές συνήθειες που επικρατούν σε κάθε χώρα.

### 3. Πετρέλαιο Κίνησης (Biodiesel)

#### 3. α. Διαμόρφωση τιμής

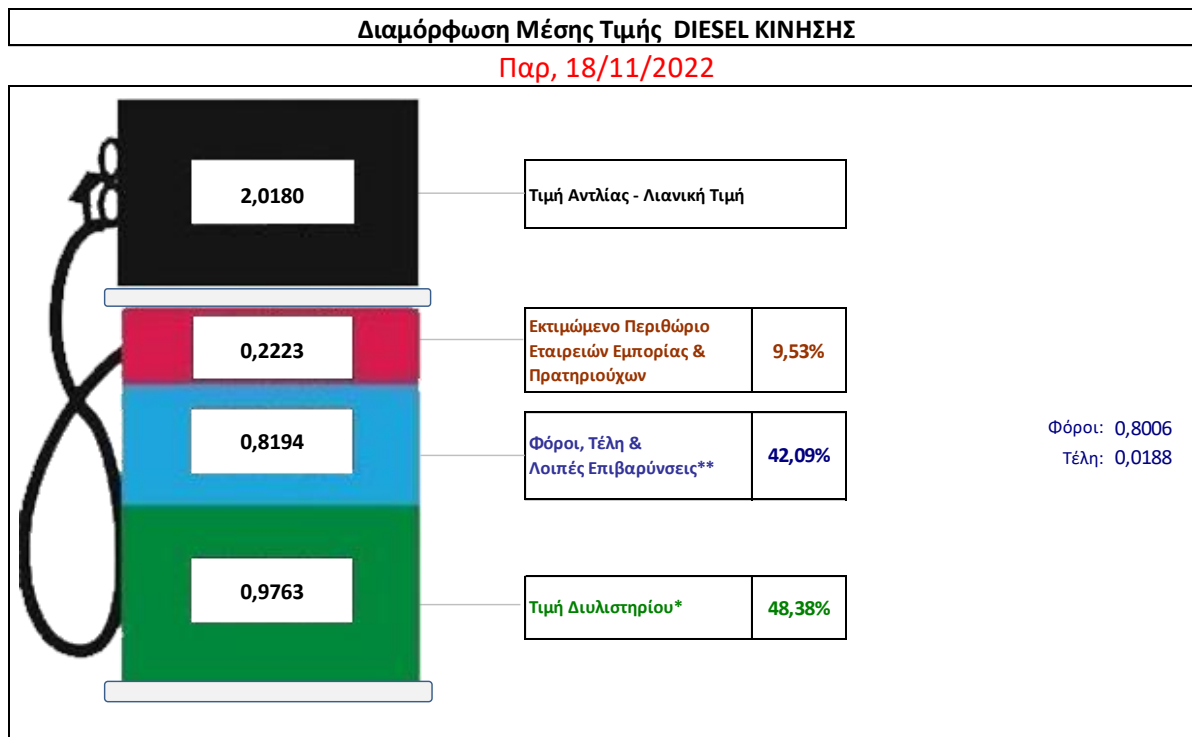
Η τιμή διυλιστηρίου του πετρελαίου κίνησης για την Πέμπτη 17/11/2022 διαμορφώθηκε στα 0,9763€ ανά λίτρο. Σε σχέση με την τιμή διυλιστηρίου της προηγούμενης εβδομάδας (10/11/2022) σημειώθηκε μείωση κατά 0,0897€ ανά λίτρο (8,97 λεπτά).

Οι φόροι, τα τέλη και οι λοιπές επιβαρύνσεις αντιστοιχούν σε 0,8194€ ανά λίτρο.

Η μέση τιμή λιανικής του πετρελαίου κίνησης για την Παρασκευή 18/11/2022 διαμορφώθηκε στα 2,0180€ ανά λίτρο. Σε σχέση με την τιμή της προηγούμενης εβδομάδας (11/11/2022) σημειώθηκε μείωση κατά 0,073€ ανά λίτρο (7,3 λεπτά).

Το εκτιμώμενο περιθώριο των πρατηριούχων και των εταιρειών εμπορίας υπολογίζεται κατά μέσο όρο στα 0,2223€ ανά λίτρο (22,23 λεπτά).

Η τελική τιμή λιανικής διαμορφώνεται από την τιμή διυλιστηρίου κατά 48,38 %, από τους φόρους σταθερούς και μεταβλητούς) κατά 42,09%, και από τα εκτιμώμενα περιθώρια των εταιρειών εμπορίας, των μεταφορέων υγρών καυσίμων και των πρατηρίων κατά 9,53% (βλ. παρακάτω πίνακα).



<b>* Τιμή διυλιστηρίου</b>	<b>0,9763</b>
-Τιμή διυλιστηρίου προηγούμενης ημέρας (Μέση Σταθμική Τιμή εκ των δύο εταιρειών διύλισης)	
-Στην τιμή διυλιστηρίου περιλαμβάνονται οι ειδικές υπηρεσίες (φορτωτικά)	
<b>** Τέλη</b>	<b>0,0188</b>
-Ανταποδοτικό τέλος ΠΑΕ: 0,20 € ανά χίλια λίτρα. (Απόφαση 147/2015 - ΦΕΚ 888/Β/19-05-2015)	0,0002
-Εισφορά «Ειδικού Λογαριασμού Πετρελαιοειδών»: 1,2% επί της τιμής διυλιστηρίου. (Ν. 3335/2005 - ΦΕΚ 95/Α/20-4-2005)	0,0117
-Ειδικό τέλος Δικαιωμάτων Εκτέλεσης Τελωνειακών Εργασιών (ΔΕΤΕ): 0,5% της αξίας του αθροίσματος της τιμής εκ διυλιστηρίου και του ΕΦΚ. (Ν. 2093/92 - ΦΕΚ 181/Α/25-11-92)	0,0069
<b>** Φόροι</b>	<b>0,8006</b>
-Ειδικός Φόρος Κατανάλωσης (ΕΦΚ): για το πετρέλαιο κίνησης - 410 € ανά κυβικό μέτρο ή 0,41 € ανά λίτρο. (Ν. 4389/2016 - ΦΕΚ Α' 94)	0,4100
-Φόρος Προστιθέμενης Αξίας (ΦΠΑ): 24% επί του συνόλου της τιμής διυλιστηρίου των μικτών ονομαστικών περιθωρίων κέρδους και των παραπάνω φορολογικών επιβαρύνσεων. (Ν. 2859/2000 όπως τροποποιήθηκε και ισχύει με το Ν. 4389/2016 (ΦΕΚ Α' 94)	0,3906

### 3. β. Χονδρική Τιμή Πώλησης

Αναλυτικά, οι μέσες κατώτατες και ανώτατες τιμές χονδρικής, καθώς και η διάμεσος τιμή ανά νομό παρουσιάζονται στον επόμενο πίνακα:

#### Τιμές Χονδρικής Πώλησης Πετρελαίου Κίνησης ανά Νομό

Παρασκευή, 18 Νοεμβρίου 2022

ΝΟΜΟΣ	ΜΕΣΗ ΚΑΤΩΤΑΤΗ ΜΕ ΦΠΑ	ΜΕΣΗ ΑΝΩΤΑΤΗ ΜΕ ΦΠΑ	ΔΙΑΜΕΣΟΣ ΤΙΜΗ
ΝΟΜΟΣ ΑΙΤΩΛΙΑΣ ΚΑΙ ΑΚΑΡΝΑΝΙΑΣ	1,791	1,845	1,818
ΝΟΜΟΣ ΑΡΓΟΛΙΔΟΣ	1,804	1,853	1,828
ΝΟΜΟΣ ΑΡΚΑΔΙΑΣ	1,790	1,817	1,804
ΝΟΜΟΣ ΑΡΤΗΣ	1,784	1,835	1,810
ΝΟΜΟΣ ΑΤΤΙΚΗΣ	1,794	1,839	1,817
ΝΟΜΟΣ ΑΧΑΪΑΣ	1,792	1,821	1,807
ΝΟΜΟΣ ΒΟΙΩΤΙΑΣ	1,788	1,862	1,825
ΝΟΜΟΣ ΓΡΕΒΕΝΩΝ	1,808	1,822	1,815
ΝΟΜΟΣ ΔΡΑΜΑΣ	1,794	1,815	1,804
ΝΟΜΟΣ ΔΩΔΕΚΑΝΗΣΟΥ	1,861	1,921	1,891
ΝΟΜΟΣ ΕΒΡΟΥ	1,805	1,848	1,827
ΝΟΜΟΣ ΕΥΒΟΙΑΣ	1,791	1,853	1,822
ΝΟΜΟΣ ΕΥΡΥΤΑΝΙΑΣ	1,835	1,857	1,846
ΝΟΜΟΣ ΖΑΚΥΝΘΟΥ	1,787	1,847	1,817
ΝΟΜΟΣ ΗΛΕΙΑΣ	1,777	1,895	1,836
ΝΟΜΟΣ ΗΜΑΘΙΑΣ	1,780	1,813	1,797
ΝΟΜΟΣ ΗΡΑΚΛΕΙΟΥ	1,816	1,874	1,845
ΝΟΜΟΣ ΘΕΣΠΡΩΤΙΑΣ	1,805	1,815	1,810
ΝΟΜΟΣ ΘΕΣΣΑΛΟΝΙΚΗΣ	1,798	1,841	1,820
ΝΟΜΟΣ ΙΩΑΝΝΙΝΩΝ	1,788	1,834	1,811
ΝΟΜΟΣ ΚΑΒΑΛΑΣ	1,801	1,834	1,817
ΝΟΜΟΣ ΚΑΡΔΙΤΣΗΣ	1,801	1,831	1,816
ΝΟΜΟΣ ΚΑΣΤΟΡΙΑΣ	1,779	1,849	1,814
ΝΟΜΟΣ ΚΕΡΚΥΡΑΣ	1,817	1,856	1,837
ΝΟΜΟΣ ΚΕΦΑΛΛΗΝΙΑΣ	1,819	1,856	1,838
ΝΟΜΟΣ ΚΙΛΚΙΣ	1,788	1,812	1,800
ΝΟΜΟΣ ΚΟΖΑΝΗΣ	1,788	1,827	1,808
ΝΟΜΟΣ ΚΟΡΙΝΘΙΑΣ	1,817	1,870	1,843
ΝΟΜΟΣ ΚΥΚΛΑΔΩΝ	1,890	1,957	1,923
ΝΟΜΟΣ ΛΑΚΩΝΙΑΣ	1,808	1,844	1,826
ΝΟΜΟΣ ΛΑΡΙΣΗΣ	1,793	1,834	1,813
ΝΟΜΟΣ ΛΑΣΙΘΙΟΥ	1,841	1,859	1,850
ΝΟΜΟΣ ΛΕΣΒΟΥ	1,754	1,802	1,778
ΝΟΜΟΣ ΛΕΥΚΑΔΟΣ	1,795	1,846	1,821
ΝΟΜΟΣ ΜΑΓΝΗΣΙΑΣ	1,782	1,884	1,833
ΝΟΜΟΣ ΜΕΣΣΗΝΙΑΣ	1,767	1,872	1,819
ΝΟΜΟΣ ΞΑΝΘΗΣ	1,789	1,816	1,802
ΝΟΜΟΣ ΠΕΛΛΗΣ	1,789	1,831	1,810
ΝΟΜΟΣ ΠΙΕΡΙΑΣ	1,788	1,836	1,812
ΝΟΜΟΣ ΠΡΕΒΕΖΗΣ	1,803	1,828	1,816
ΝΟΜΟΣ ΡΕΘΥΜΝΗΣ	1,862	1,878	1,870
ΝΟΜΟΣ ΡΟΔΟΠΗΣ	1,799	1,841	1,820
ΝΟΜΟΣ ΣΑΜΟΥ	1,763	1,844	1,803
ΝΟΜΟΣ ΣΕΡΡΩΝ	1,795	1,812	1,803
ΝΟΜΟΣ ΤΡΙΚΑΛΩΝ	1,798	1,832	1,815
ΝΟΜΟΣ ΦΘΙΩΤΙΔΟΣ	1,796	1,827	1,811
ΝΟΜΟΣ ΦΛΩΡΙΝΗΣ	1,800	1,816	1,808
ΝΟΜΟΣ ΦΩΚΙΔΟΣ	1,815	1,823	1,819
ΝΟΜΟΣ ΧΑΛΚΙΔΙΚΗΣ	1,786	1,826	1,806
ΝΟΜΟΣ ΧΑΝΙΩΝ	1,837	1,853	1,845
ΝΟΜΟΣ ΧΙΟΥ	1,750	1,813	1,781
<b>ΣΤΑΘΜΙΣΜΕΝΟΣ Μ.Ο.*</b>	<b>1,799</b>	<b>1,844</b>	<b>1,821</b>

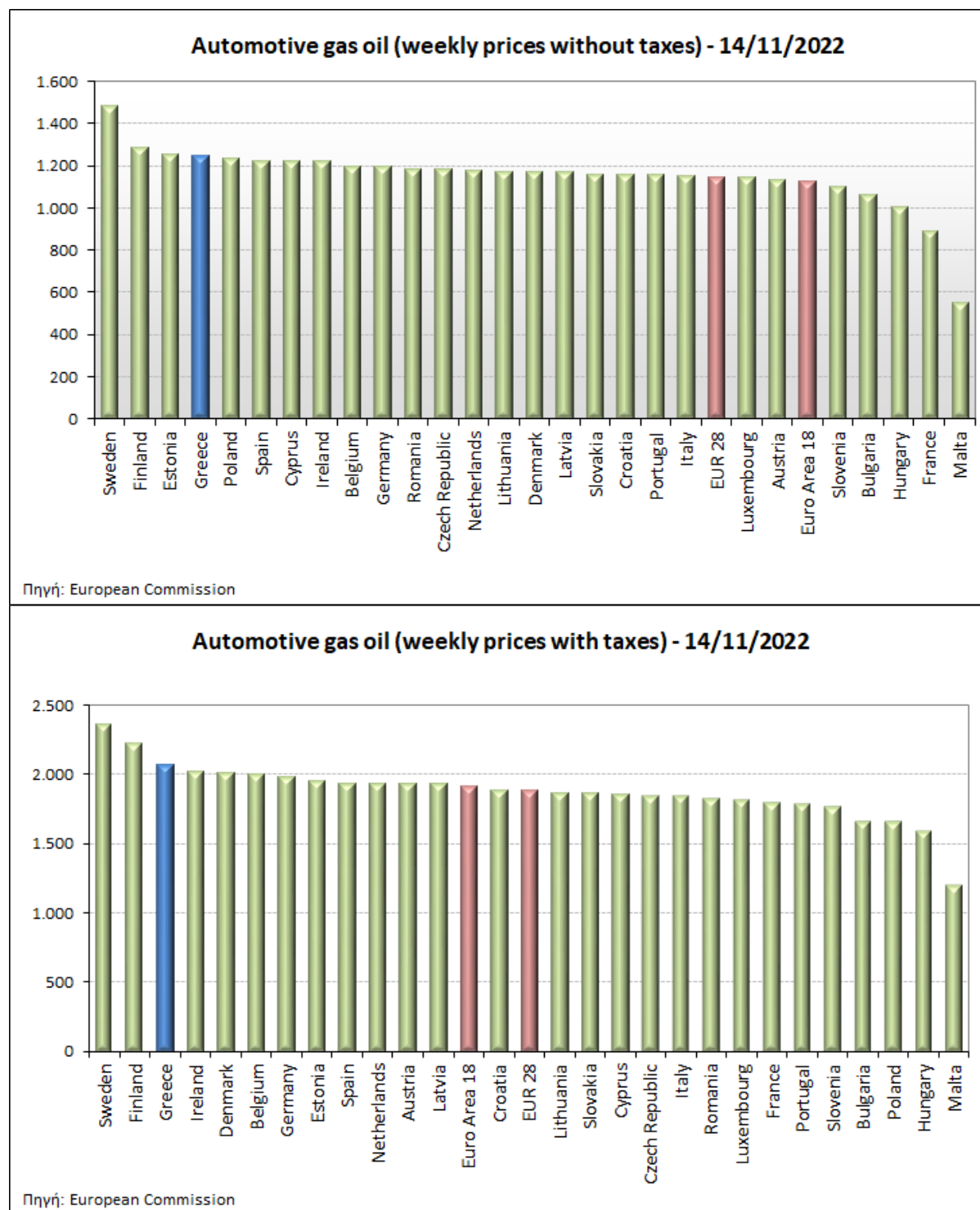


\* Μέσοι όροι ελάχιστων και μέγιστων τιμών χονδρικής όπως υποβάλλονται από τις εταιρείες εμπορίας στο Παρατηρητήριο Τιμών βάσει της ΚΥΑ 978/24-10-2011.

Η στάθμιση γίνεται βάσει των όγκων πωλήσεων έτους 2019 ανά τύπο καυσίμου και ανά νομό.

### 3. γ. Συγκριτικά στοιχεία με Ε.Ε.

Οι λιανικές τιμές πετρελαίου κίνησης με φόρους και προ φόρων στις 27 χώρες της Ε.Ε. για τις 14/11/2022 (τελευταία επίσημα στοιχεία) παρουσιάζονται συγκριτικά κατά φθίνουσα σειρά τα παρακάτω διαγράμματα:



Αναλυτικά στοιχεία για τις τιμές καυσίμων και τους φόρους στις 27 χώρες της Ε.Ε. παρουσιάζονται στην ιστοσελίδα της Ευρωπαϊκής Επιτροπής: [http://ec.europa.eu/energy/observatory/oil/bulletin\\_en.htm](http://ec.europa.eu/energy/observatory/oil/bulletin_en.htm)

\*Οι συγκρίσεις των τιμών μεταξύ των διαφόρων χωρών θα πρέπει να γίνονται με ιδιαίτερη προσοχή εξαιτίας των διαφορών στην ποιότητα των προϊόντων, στις πρακτικές μάρκετινγκ, στις δομές της αγοράς και στις καταναλωτικές συνήθειες που επικρατούν σε κάθε χώρα.



## 4. Πετρέλαιο Θέρμανσης (Κατ'οίκον)

### 4. α. Διαμόρφωση τιμής

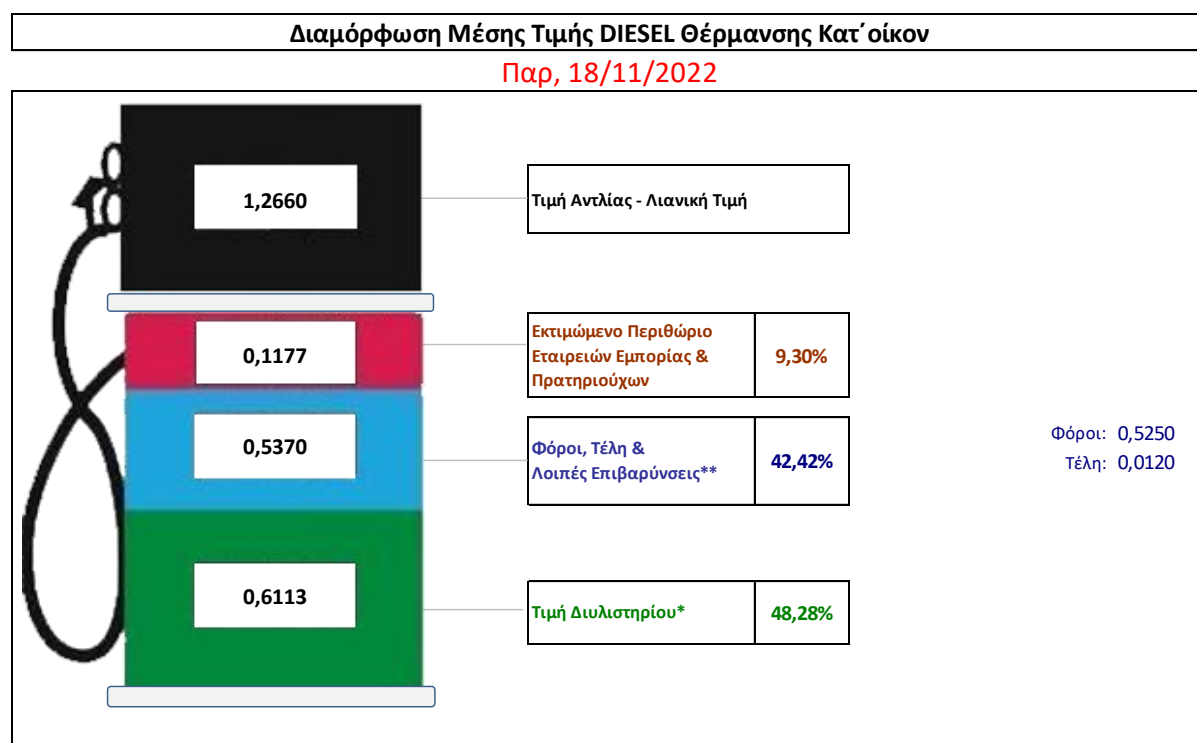
Η τιμή διυλιστηρίου του πετρελαίου θέρμανσης για την Πέμπτη 17/11/2022 διαμορφώθηκε στα 0,6113 € λίτρο. Σε σχέση με την τιμή διυλιστηρίου της προηγούμενης εβδομάδας (10/11/2022) σημειώθηκε μείωση κατά 0,102€ ανά λίτρο (10,2 λεπτά).

Οι φόροι, τα τέλη και οι λοιπές επιβαρύνσεις αντιστοιχούν σε 0,5370 € ανά λίτρο.

Η μέση τιμή λιανικής του πετρελαίου θέρμανσης (κατ'οίκον) για την Παρασκευή 18/11/2022 διαμορφώθηκε στο 1,2660€ ανά λίτρο. Σε σχέση με την τιμή διυλιστηρίου της προηγούμενης εβδομάδας (11/11/2022) σημειώθηκε μείωση κατά 0,075€ ανά λίτρο (7,5 λεπτά).

Το εκτιμώμενο περιθώριο των πρατηριούχων και των εταιρειών εμπορίας υπολογίζεται κατά μέσο όρο στα 0,1177 ανά λίτρο (11,77 λεπτά).

Η τελική τιμή λιανικής διαμορφώνεται από την τιμή διυλιστηρίου κατά 48,28%, από τους φόρους (σταθερούς και μεταβλητούς) κατά 42,42%, και από τα εκτιμώμενα περιθώρια των εταιρειών εμπορίας, των μεταφορέων υγρών καυσίμων και των πρατηρίων κατά 9,30% (βλ. παρακάτω πίνακα).



<b>* Τιμή διυλιστηρίου</b>	<b>0,6113</b>
- Τιμή διυλιστηρίου προηγούμενης ημέρας (Μέση Σταθμική Τιμή εκ των δύο εταιρειών διύλισης)	
- Στην τιμή διυλιστηρίου περιλαμβάνονται οι ειδικές υπηρεσίες (φορτωτικά)	
<b>** Τέλη</b>	<b>0,0120</b>
- Ανταποδοτικό τέλος ΡΑΕ: 0,20 € ανά χίλια λίτρα. (Απόφαση 147/2015 - ΦΕΚ 888/Β/19-05-2015)	
- Εισφορά «Ειδικού Λογαριασμού Πετρελαιοειδών»: 1,2% επί της τιμής διυλιστηρίου. (Ν. 3335/2005 - ΦΕΚ 95/Α/20-4-2005)	
- Ειδικό τέλος Δικαιωμάτων Εκτέλεσης Τελωνειακών Εργασιών (ΔΕΤΕ): 0,5% της αξίας του αθροίσματος της τιμής εκ διυλιστηρίου και του ΕΦΚ. (Ν. 2093/92 - ΦΕΚ 181/Α/25-11-92)	
<b>** Φόροι</b>	<b>0,5250</b>
- Ειδικός Φόρος Κατανάλωσης (ΕΦΚ): για το πετρέλαιο θέρμανσης - 280 € ανά κυβικό μέτρο ή 0,280 € ανά λίτρο. (Ν. 4389/2016 (ΦΕΚ Α' 94)	
- Φόρος Προστιθέμενης Αξίας (ΦΠΑ): 24% επί του συνόλου της τιμής διυλιστηρίου των μικτών ονομαστικών περιθωρίων κέρδους και των παραπάνω φορολογικών επιβαρύνσεων. (Ν. 2859/2000 όπως τροποποιήθηκε και ισχύει με το Ν. 4389/2016 (ΦΕΚ Α' 94)	

#### 4. β. Χονδρική Τιμή Πώλησης

Αναλυτικά, οι μέσες κατώτατες και ανώτατες τιμές χονδρικής, καθώς και η διάμεσος τιμή ανά νομό παρουσιάζονται στον επόμενο πίνακα:

#### Μέσες Τιμές Χονδρικής Πώλησης Πετρελαίου Θέρμανσης (κατ' οίκον) ανά Νομό

Παρασκευή 18 Νοεμβρίου 2022

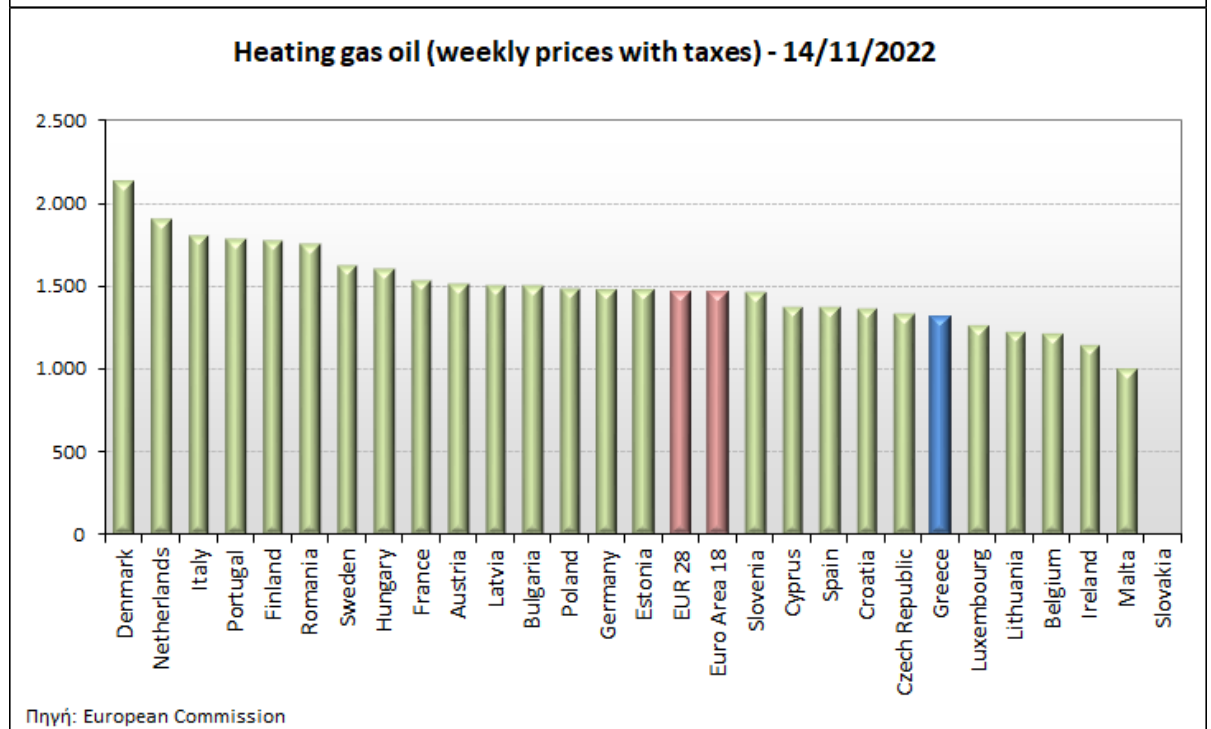
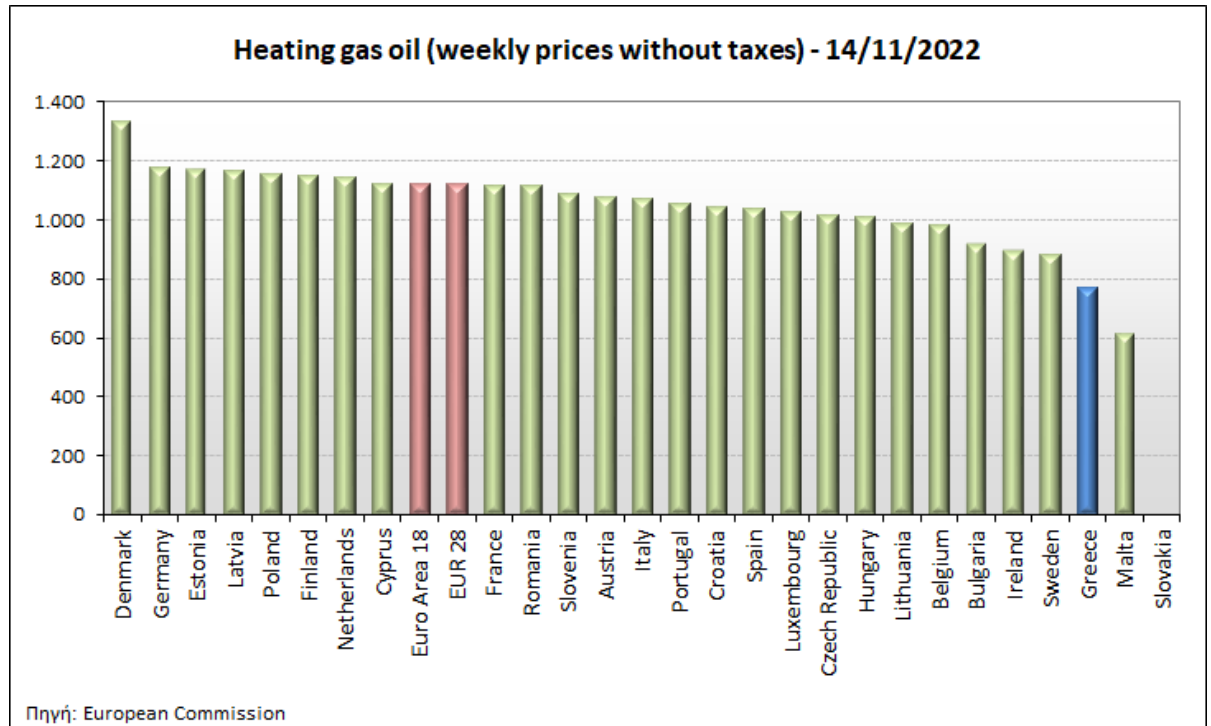
ΝΟΜΟΣ	ΜΕΣΗ ΚΑΤΩΤΑΤΗ ΜΕ ΦΠΑ	ΜΕΣΗ ΑΝΩΤΑΤΗ ΜΕ ΦΠΑ	ΔΙΑΜΕΣΟΣ ΤΙΜΗ
ΝΟΜΟΣ ΑΙΤΩΛΙΑΣ ΚΑΙ ΑΚΑΡΝΑΝΙΑΣ	1,097	1,142	1,119
ΝΟΜΟΣ ΑΡΓΟΛΙΔΟΣ	1,118	1,153	1,135
ΝΟΜΟΣ ΑΡΚΑΔΙΑΣ	1,099	1,117	1,108
ΝΟΜΟΣ ΑΡΤΗΣ	1,098	1,123	1,111
ΝΟΜΟΣ ΑΤΤΙΚΗΣ	1,106	1,140	1,123
ΝΟΜΟΣ ΑΧΑΪΑΣ	1,098	1,117	1,107
ΝΟΜΟΣ ΒΟΙΩΤΙΑΣ	1,096	1,133	1,115
ΝΟΜΟΣ ΓΡΕΒΕΝΩΝ	1,115	1,128	1,122
ΝΟΜΟΣ ΔΡΑΜΑΣ	1,113	1,125	1,119
ΝΟΜΟΣ ΔΩΔΕΚΑΝΗΣΟΥ	1,147	1,209	1,178
ΝΟΜΟΣ ΕΒΡΟΥ	1,109	1,134	1,121
ΝΟΜΟΣ ΕΥΒΟΙΑΣ	1,099	1,135	1,117
ΝΟΜΟΣ ΕΥΡΥΤΑΝΙΑΣ	1,121	1,130	1,125
ΝΟΜΟΣ ΖΑΚΥΝΘΟΥ	1,099	1,134	1,117
ΝΟΜΟΣ ΗΛΕΙΑΣ	1,106	1,165	1,135
ΝΟΜΟΣ ΗΜΑΘΙΑΣ	1,092	1,108	1,100
ΝΟΜΟΣ ΗΡΑΚΛΕΙΟΥ	1,134	1,167	1,151
ΝΟΜΟΣ ΘΕΣΠΡΩΤΙΑΣ	1,112	1,132	1,122
ΝΟΜΟΣ ΘΕΣΣΑΛΟΝΙΚΗΣ	1,100	1,125	1,113
ΝΟΜΟΣ ΙΩΑΝΝΙΝΩΝ	1,099	1,129	1,114
ΝΟΜΟΣ ΚΑΒΑΛΑΣ	1,105	1,129	1,117
ΝΟΜΟΣ ΚΑΡΔΙΤΣΗΣ	1,109	1,135	1,122
ΝΟΜΟΣ ΚΑΣΤΟΡΙΑΣ	1,087	1,119	1,103
ΝΟΜΟΣ ΚΕΡΚΥΡΑΣ	1,128	1,155	1,142
ΝΟΜΟΣ ΚΕΦΑΛΛΗΝΙΑΣ	1,126	1,139	1,133
ΝΟΜΟΣ ΚΙΛΚΙΣ	1,098	1,111	1,104
ΝΟΜΟΣ ΚΟΖΑΝΗΣ	1,104	1,125	1,114
ΝΟΜΟΣ ΚΟΡΙΝΘΙΑΣ	1,117	1,157	1,137
ΝΟΜΟΣ ΚΥΚΛΑΔΩΝ	1,177	1,234	1,206
ΝΟΜΟΣ ΛΑΚΩΝΙΑΣ	1,124	1,148	1,136
ΝΟΜΟΣ ΛΑΡΙΣΗΣ	1,104	1,126	1,115
ΝΟΜΟΣ ΛΑΣΙΘΙΟΥ	1,145	1,164	1,155
ΝΟΜΟΣ ΛΕΣΒΟΥ	1,106	1,143	1,125
ΝΟΜΟΣ ΛΕΥΚΑΔΟΣ	1,111	1,135	1,123
ΝΟΜΟΣ ΜΑΓΝΗΣΙΑΣ	1,089	1,167	1,128
ΝΟΜΟΣ ΜΕΣΣΗΝΙΑΣ	1,059	1,159	1,109
ΝΟΜΟΣ ΞΑΝΘΗΣ	1,096	1,115	1,106
ΝΟΜΟΣ ΠΕΛΛΗΣ	1,101	1,116	1,108
ΝΟΜΟΣ ΠΙΕΡΙΑΣ	1,099	1,128	1,113
ΝΟΜΟΣ ΠΡΕΒΕΖΗΣ	1,113	1,131	1,122
ΝΟΜΟΣ ΡΕΘΥΜΝΗΣ	1,155	1,171	1,163
ΝΟΜΟΣ ΡΟΔΟΠΗΣ	1,110	1,132	1,121
ΝΟΜΟΣ ΣΑΜΟΥ	1,097	1,146	1,122
ΝΟΜΟΣ ΣΕΡΡΩΝ	1,098	1,117	1,108
ΝΟΜΟΣ ΤΡΙΚΑΛΩΝ	1,106	1,123	1,115
ΝΟΜΟΣ ΦΘΙΩΤΙΔΟΣ	1,103	1,123	1,113
ΝΟΜΟΣ ΦΛΩΡΙΝΗΣ	1,112	1,117	1,114
ΝΟΜΟΣ ΦΩΚΙΔΟΣ	1,117	1,126	1,121
ΝΟΜΟΣ ΧΑΛΚΙΔΙΚΗΣ	1,094	1,116	1,105
ΝΟΜΟΣ ΧΑΝΙΩΝ	1,141	1,149	1,145
ΝΟΜΟΣ ΧΙΟΥ	1,102	1,131	1,116
<b>ΣΤΑΘΜΙΣΜΕΝΟΣ Μ.Ο.</b>	<b>1,105</b>	<b>1,134</b>	<b>1,120</b>

\* Μέσοι όροι ελάχιστων και μέγιστων τιμών χονδρικής όπως υποβάλλονται από τις εταιρείες εμπορίας στο Παρατηρητήριο Τιμών βάσει της ΚΥΑ 978/24-10-2011.

\*\* Η στάθμιση γίνεται βάσει των όγκων πωλήσεων ανά τύπο καυσίμου ανά νομό.

**4. γ. Συγκριτικά στοιχεία με Ε.Ε.**

**5. γ.** Οι λιανικές τιμές Πετρελαίου Θέρμανσης με φόρους και προ φόρων στις 27 χώρες της Ε.Ε. για τις 14/11/2022 (τελευταία επίσημα στοιχεία) παρουσιάζονται συγκριτικά κατά φθίνουσα σειρά στα παρακάτω διαγράμματα:



[ΘΕΣΗ ΑΚΡΙΒΟΥΣ ΑΝΤΙΓΡΑΦΟΥ]

**Ο ΠΡΟΪΣΤΑΜΕΝΟΣ ΔΙΕΥΘΥΝΣΗΣ**  
**A/A**

**ΚΑΡΑΜΠΕΤΣΟΣ ΓΕΩΡΓΙΟΣ**