



ΕΛΛΗΝΙΚΗ ΔΗΜΟΚΡΑΤΙΑ  
ΥΠΟΥΡΓΕΙΟ  
ΑΝΑΠΤΥΞΗΣ ΚΑΙ ΕΠΕΝΔΥΣΕΩΝ

Αθήνα, 27-12-2021

**Διυηρεσιακή Μονάδα Ελέγχου Αγοράς  
Διεύθυνση Διαχείρισης Δεδομένων Στατιστικής  
Επεξεργασίας & Εποπτείας Ηλεκτρονικού  
Εμπορίου  
Τμήμα Διαχείρισης Πληροφοριών & Εποπτείας  
Ηλεκτρονικού Εμπορίου**

Αριθ. Πρωτ. : 142007 - 27-12-2021

Ταχ. Δ/νση : Πλ. Κάνιγγος, Αθήνα  
Ταχ. Κώδικας : 106 77  
Πληροφορίες : Νικολοπούλου Μαρία  
Τηλέφωνο : 213 1514 284  
Fax : 210 3815 317  
Email : [fuelprices@gge.gr](mailto:fuelprices@gge.gr)  
Ιστοσελίδα : [www.mindev.gov.gr](http://www.mindev.gov.gr)

ΠΡΟΣ : ΑΝΑΡΤΗΤΕΟ ΣΤΟ FUELPRICES

**ΕΒΔΟΜΑΔΙΑΙΟ ΔΕΛΤΙΟ ΕΠΙΣΚΟΠΗΣΗΣ ΤΙΜΩΝ ΚΑΥΣΙΜΩΝ**

**Παρασκευή, 17 Δεκεμβρίου 2021**

**1. Τιμές Παρατηρητηρίου Υγρών Καυσίμων**

Οι λιανικές τιμές των υγρών καυσίμων (αμόλυβδη 95 οκτ., σούπερ αμόλυβδη 100 οκτ., σούπερ LRP, πετρέλαιο κίνησης, πετρέλαιο θέρμανσης και υγραέριο κίνησης) αναρτώνται αναλυτικά στην ιστοσελίδα του Παρατηρητηρίου Τιμών Υγρών Καυσίμων του Υπουργείου Ανάπτυξης και Επενδύσεων [www.fuelprices.gr](http://www.fuelprices.gr), όπου παρουσιάζονται καθημερινά οι μέσες τιμές σε όλους τους Νομούς της χώρας.

Μέσες τιμές λιανικής πώλησης καυσίμων για όλη την Ελλάδα, για την

**Παρασκευή, 17 Δεκεμβρίου 2021**

(τιμές σε €/λτ, συμπ. ΦΠΑ)

Προϊόν	Αρ. Παρατηριών	Μέση Τιμή
Αμόλυβδη 95 οκτ.	3.942	1,738
Αμόλυβδη 100 οκτ.	2.282	1,904
Super	14	1,856
Diesel Κίνησης	4.172	1,477
Υγραέριο κίνησης (Autogas)	894	0,996
Diesel Θέρμανσης Κατ'οίκον	1.316	1,122

\* Η μέση τιμή πανελλαδικά υπολογίζεται από τον σταθμισμένο μέσο όρο με βάση τους όγκους πωλήσεων έτους 2019 ανά τύπο καυσίμου ανά νομό.

\*\* Δεν καταγράφεται κατανάλωση στο πετρέλαιο θέρμανσης για τη χρονική περίοδο 30/4 έως 15/10 κάθε έτους. .

Μέσες τιμές λιανικής πώλησης καυσίμων ανά νομό

**Παρασκευή, 17 Δεκεμβρίου 2021**

(τιμές σε €/λτ, συμπ. ΦΠΑ)

**ΝΟΜΟΣ**

Αμόλυβδη  
95 οκτ.

Αμόλυβδη  
100 οκτ.

Super

Diesel  
Κίνησης

Υγραέριο  
κίνησης  
(Autogas)

Diesel  
Θέρμανσης  
Κατ'οίκον

ΝΟΜΟΣ ΑΤΤΙΚΗΣ	1,702	1,886	1,859	1,444	0,944	1,096
ΝΟΜΟΣ ΑΙΤΩΛΙΑΣ ΚΑΙ ΑΚΑΡΝΑΝΙΑΣ	1,763	1,948	-	1,499	1,065	1,144
ΝΟΜΟΣ ΑΡΓΟΛΙΔΟΣ	1,727	1,908	-	1,465	1,010	1,109
ΝΟΜΟΣ ΑΡΚΑΔΙΑΣ	1,767	1,939	-	1,509	1,025	1,136
ΝΟΜΟΣ ΑΡΤΗΣ	1,739	1,922	1,438	1,475	1,032	1,132
ΝΟΜΟΣ ΑΧΑΪΑΣ	1,752	1,925	1,846	1,495	1,025	1,128
ΝΟΜΟΣ ΒΟΙΩΤΙΑΣ	1,739	1,930	-	1,478	1,027	1,134
ΝΟΜΟΣ ΓΡΕΒΕΝΩΝ	1,764	1,939	-	1,502	1,025	1,130
ΝΟΜΟΣ ΔΡΑΜΑΣ	1,699	1,939	-	1,442	0,994	1,081
ΝΟΜΟΣ ΔΩΔΕΚΑΝΗΣΟΥ	1,896	2,017	-	1,605	1,153	1,180
ΝΟΜΟΣ ΕΒΡΟΥ	1,750	1,912	-	1,477	1,033	1,120
ΝΟΜΟΣ ΕΥΒΟΙΑΣ	1,767	1,917	-	1,500	1,010	1,129
ΝΟΜΟΣ ΕΥΡΥΤΑΝΙΑΣ	1,828	2,007	-	1,567	1,050	1,179
ΝΟΜΟΣ ΖΑΚΥΝΘΟΥ	1,778	1,905	-	1,501	1,128	1,155
ΝΟΜΟΣ ΗΛΕΙΑΣ	1,737	1,904	-	1,470	0,999	1,126
ΝΟΜΟΣ ΗΜΑΘΙΑΣ	1,713	1,890	-	1,462	0,965	1,101
ΝΟΜΟΣ ΗΡΑΚΛΕΙΟΥ	1,806	1,915	-	1,533	1,084	1,180
ΝΟΜΟΣ ΘΕΣΠΡΩΤΙΑΣ	1,737	1,945	-	1,490	1,034	1,150
ΝΟΜΟΣ ΘΕΣΣΑΛΟΝΙΚΗΣ	1,692	1,869	1,394	1,438	0,977	1,097
ΝΟΜΟΣ ΙΩΑΝΝΙΝΩΝ	1,744	1,925	-	1,493	1,003	1,109
ΝΟΜΟΣ ΚΑΒΑΛΑΣ	1,739	1,915	-	1,480	1,021	1,121
ΝΟΜΟΣ ΚΑΡΔΙΤΣΗΣ	1,753	1,943	-	1,482	1,001	1,135
ΝΟΜΟΣ ΚΑΣΤΟΡΙΑΣ	1,748	1,896	-	1,484	1,003	1,133
ΝΟΜΟΣ ΚΕΡΚΥΡΑΣ	1,790	1,957	-	1,541	1,133	1,182
ΝΟΜΟΣ ΚΕΦΑΛΛΗΝΙΑΣ	1,813	1,981	-	1,557	1,130	1,192
ΝΟΜΟΣ ΚΙΛΚΙΣ	1,721	1,917	-	1,469	1,024	1,123
ΝΟΜΟΣ ΚΟΖΑΝΗΣ	1,724	1,875	-	1,464	1,003	1,109
ΝΟΜΟΣ ΚΟΡΙΝΘΙΑΣ	1,734	1,909	-	1,472	1,006	1,099
ΝΟΜΟΣ ΚΥΚΛΑΔΩΝ	1,983	2,112	1,780	1,692	1,126	1,284
ΝΟΜΟΣ ΛΑΚΩΝΙΑΣ	1,769	1,941	-	1,499	1,059	1,135
ΝΟΜΟΣ ΛΑΡΙΣΗΣ	1,747	1,920	-	1,480	1,000	1,129
ΝΟΜΟΣ ΛΑΣΙΘΙΟΥ	1,801	1,953	-	1,530	1,104	1,180
ΝΟΜΟΣ ΛΕΣΒΟΥ	1,838	1,988	-	1,573	1,090	1,282
ΝΟΜΟΣ ΛΕΥΚΑΔΟΣ	1,763	1,940	-	1,498	1,034	1,136
ΝΟΜΟΣ ΜΑΓΝΗΣΙΑΣ	1,773	1,945	1,455	1,502	1,009	1,193
ΝΟΜΟΣ ΜΕΣΣΗΝΙΑΣ	1,751	1,927	-	1,476	1,036	1,139
ΝΟΜΟΣ ΞΑΝΘΗΣ	1,766	1,947	-	1,496	1,066	1,118
ΝΟΜΟΣ ΠΕΛΛΗΣ	1,711	1,865	-	1,455	0,993	1,091
ΝΟΜΟΣ ΠΙΕΡΙΑΣ	1,710	1,919	-	1,448	1,016	1,085
ΝΟΜΟΣ ΠΡΕΒΕΖΗΣ	1,729	1,876	-	1,466	0,981	1,105
ΝΟΜΟΣ ΡΕΘΥΜΝΗΣ	1,797	1,933	-	1,526	1,086	1,174
ΝΟΜΟΣ ΡΟΔΟΠΗΣ	1,750	1,934	-	1,483	1,047	1,121
ΝΟΜΟΣ ΣΑΜΟΥ	1,812	1,974	-	1,525	1,098	1,188
ΝΟΜΟΣ ΣΕΡΡΩΝ	1,717	1,877	1,797	1,441	1,006	1,088
ΝΟΜΟΣ ΤΡΙΚΑΛΩΝ	1,717	1,879	1,458	1,472	0,996	1,094
ΝΟΜΟΣ ΦΘΙΩΤΙΔΟΣ	1,772	1,946	-	1,506	1,039	1,150
ΝΟΜΟΣ ΦΛΩΡΙΝΗΣ	1,739	1,881	1,498	1,482	1,025	1,131
ΝΟΜΟΣ ΦΩΚΙΔΟΣ	1,781	1,929	-	1,528	1,071	1,165
ΝΟΜΟΣ ΧΑΛΚΙΔΙΚΗΣ	1,743	1,924	1,928	1,482	1,009	1,121
ΝΟΜΟΣ ΧΑΝΙΩΝ	1,781	1,943	-	1,515	1,093	1,148
ΝΟΜΟΣ ΧΙΟΥ	1,766	1,940	-	1,473	1,179	1,137
<b>ΠΑΝΕΛΛΗΝΙΟΣ ΣΤΑΘΜΙΣΜΕΝΟΣ Μ.Ο.</b>	<b>1,738</b>	<b>1,904</b>	<b>1,856</b>	<b>1,477</b>	<b>0,996</b>	<b>1,122</b>

## 2. Απλή Αμόλυβδη Βενζίνη 95 οκτανίων<sup>1</sup>

### 2. α. Διαμόρφωση τιμής

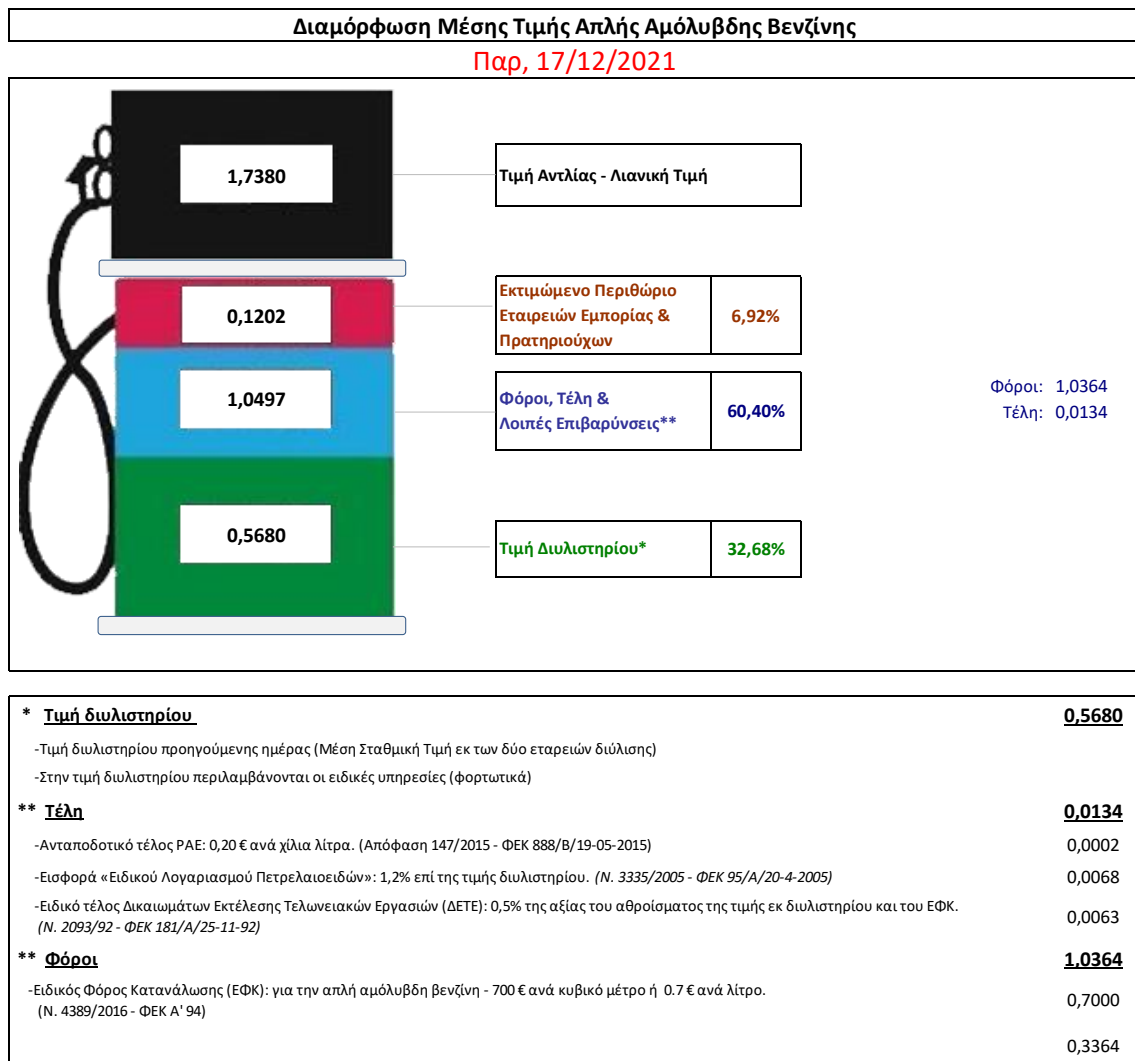
Η τιμή διυλιστηρίου της απλής αμόλυβδης βενζίνης 95 οκτανίων για την Πέμπτη 16/12/2021 διαμορφώθηκε στα 0,5680€ ανά λίτρο. Σε σχέση με την τιμή διυλιστηρίου της προηγούμενης εβδομάδας 09/12/2021 σημειώθηκε αύξηση κατά 0,0142 ευρώ ανά λίτρο (1,42 λεπτά).

Οι φόροι, τα τέλη και οι λοιπές επιβαρύνσεις αντιστοιχούν σε 1,0497 € ανά λίτρο.

Η μέση τιμή λιανικής της απλής αμόλυβδης βενζίνης 95 οκτανίων για την Παρασκευή 17/12/2021 διαμορφώθηκε στα 1,7380€ ανά λίτρο. Σε σχέση με την τιμή της προηγούμενης εβδομάδας 10/12/2021 σημειώθηκε μείωση κατά 0,004 ευρώ ανά λίτρο (0,4 λεπτά).

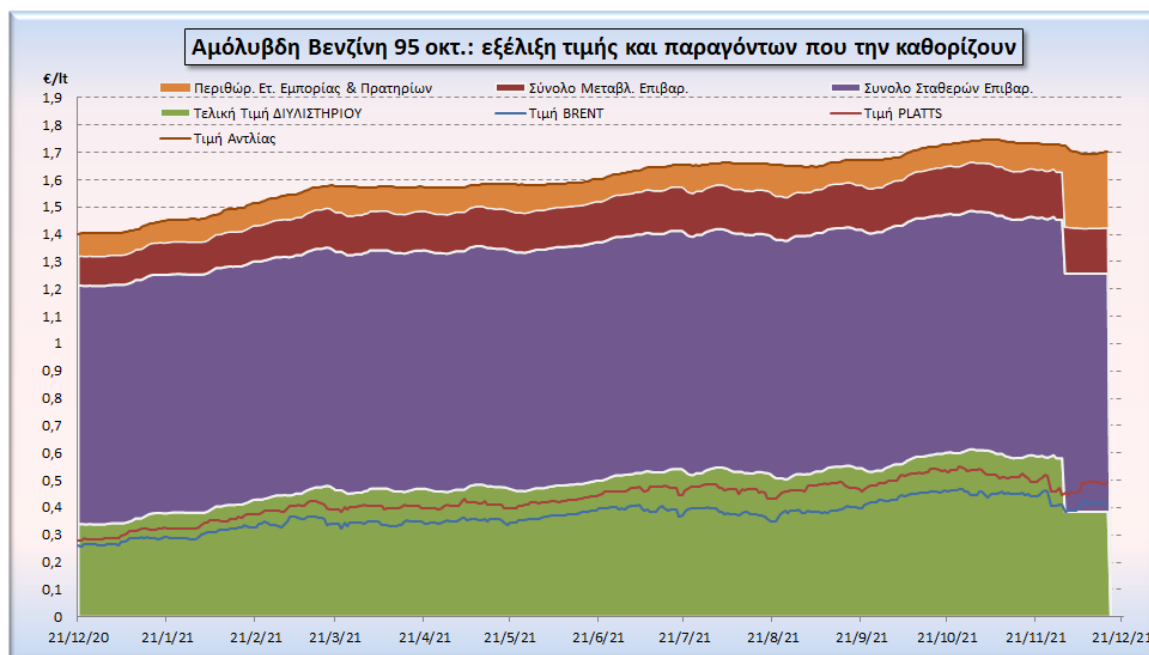
Το εκτιμώμενο περιθώριο των πρατηριούχων και των εταιρειών εμπορίας υπολογίζεται κατά μέσο όρο στα 0,1202 ανά λίτρο (12,02 λεπτά).

Η τελική τιμή λιανικής διαμορφώνεται από την τιμή διυλιστηρίου κατά 32,68%, από τους φόρους (σταθερούς και μεταβλητούς) κατά 60,40%, και από τα εκτιμώμενα περιθώρια των εταιρειών εμπορίας, των μεταφορέων υγρών καυσίμων και των πρατηρίων κατά 6,92% (βλ. παρακάτω πίνακα).



<sup>1</sup> Σημειώνεται ότι σύμφωνα με το αρ. 29, του Ν. 4546/2018 (ΦΕΚ Α' 101), από 1/1/2019 η βενζίνη που καταναλώνεται εγχώρια για χρήση στις μεταφορές αναμειγνύεται υποχρεωτικά είτε με αυτούσια βιοαιθανολή είτε με βιοαιθέρους που παράγονται από αλκοόλες βιολογικής προέλευσης. Η συμμετοχή της αυτούσιας βιοαιθανόλης και της αλκοόλης βιολογικής προέλευσης που χρησιμοποιείται για την παραγωγή βιοαιθέρων επί του ενεργειακού περιεχομένου του τελικού μείγματος βενζίνης ορίζεται σε ποσοστό 1% για το έτος 2019 και 3,3% για τα έτη από το 2020 και μετά.

Η εξέλιξη των διεθνών τιμών Brent, Platts (HCIF/MED), των τιμών διυλιστηρίου και των τιμών λιανικής της απλής αμόλυβδης βενζίνης 95 οκτ., καθώς και των αντίστοιχων ενδεικτικών περιθωρίων εμπορίας για το διάστημα των τελευταίων 12 μηνών παρουσιάζονται στο ακόλουθο διάγραμμα:



## 2. β. Χονδρική Τιμή Πώλησης

Αναλυτικά, οι μέσες κατώτατες και ανώτατες τιμές χονδρικής, καθώς και η διάμεσος τιμή ανά νομό παρουσιάζονται στον επόμενο πίνακα:

### Τιμές Χονδρικής Πώλησης Απλής Αμόλυβδης Βενζίνης ανά Νομό Παρασκευή, 17 Δεκεμβρίου 2021

ΝΟΜΟΣ	ΜΕΣΗ ΚΑΤΩΤΑΤΗ ΜΕ ΦΠΑ	ΜΕΣΗ ΑΝΩΤΑΤΗ ΜΕ ΦΠΑ	ΔΙΑΜΕΣΟΣ ΤΙΜΗ
ΝΟΜΟΣ ΑΙΤΩΛΙΑΣ ΚΑΙ ΑΚΑΡΝΑΝΙΑΣ	1,603	1,667	<b>1,635</b>
ΝΟΜΟΣ ΑΡΓΟΛΙΔΟΣ	1,620	1,672	<b>1,646</b>
ΝΟΜΟΣ ΑΡΚΑΔΙΑΣ	1,608	1,647	<b>1,628</b>
ΝΟΜΟΣ ΑΡΤΗΣ	1,608	1,651	<b>1,629</b>
ΝΟΜΟΣ ΑΤΤΙΚΗΣ	1,620	1,751	<b>1,686</b>
ΝΟΜΟΣ ΑΧΑΪΑΣ	1,603	1,678	<b>1,640</b>
ΝΟΜΟΣ ΒΟΙΩΤΙΑΣ	1,609	1,679	<b>1,644</b>
ΝΟΜΟΣ ΓΡΕΒΕΝΩΝ	1,627	1,644	<b>1,636</b>
ΝΟΜΟΣ ΔΡΑΜΑΣ	1,615	1,641	<b>1,628</b>
ΝΟΜΟΣ ΔΩΔΕΚΑΝΗΣΟΥ	1,655	1,767	<b>1,711</b>
ΝΟΜΟΣ ΕΒΡΟΥ	1,614	1,663	<b>1,639</b>
ΝΟΜΟΣ ΕΥΒΟΙΑΣ	1,603	1,672	<b>1,637</b>
ΝΟΜΟΣ ΕΥΡΥΤΑΝΙΑΣ	1,665	1,671	<b>1,668</b>
ΝΟΜΟΣ ΖΑΚΥΝΘΟΥ	1,605	1,647	<b>1,626</b>
ΝΟΜΟΣ ΗΛΕΙΑΣ	1,613	1,693	<b>1,653</b>
ΝΟΜΟΣ ΗΜΑΘΙΑΣ	1,601	1,637	<b>1,619</b>
ΝΟΜΟΣ ΗΡΑΚΛΕΙΟΥ	1,619	1,710	<b>1,664</b>
ΝΟΜΟΣ ΘΕΣΠΡΩΤΙΑΣ	1,610	1,648	<b>1,629</b>
ΝΟΜΟΣ ΘΕΣΣΑΛΟΝΙΚΗΣ	1,622	1,671	<b>1,646</b>

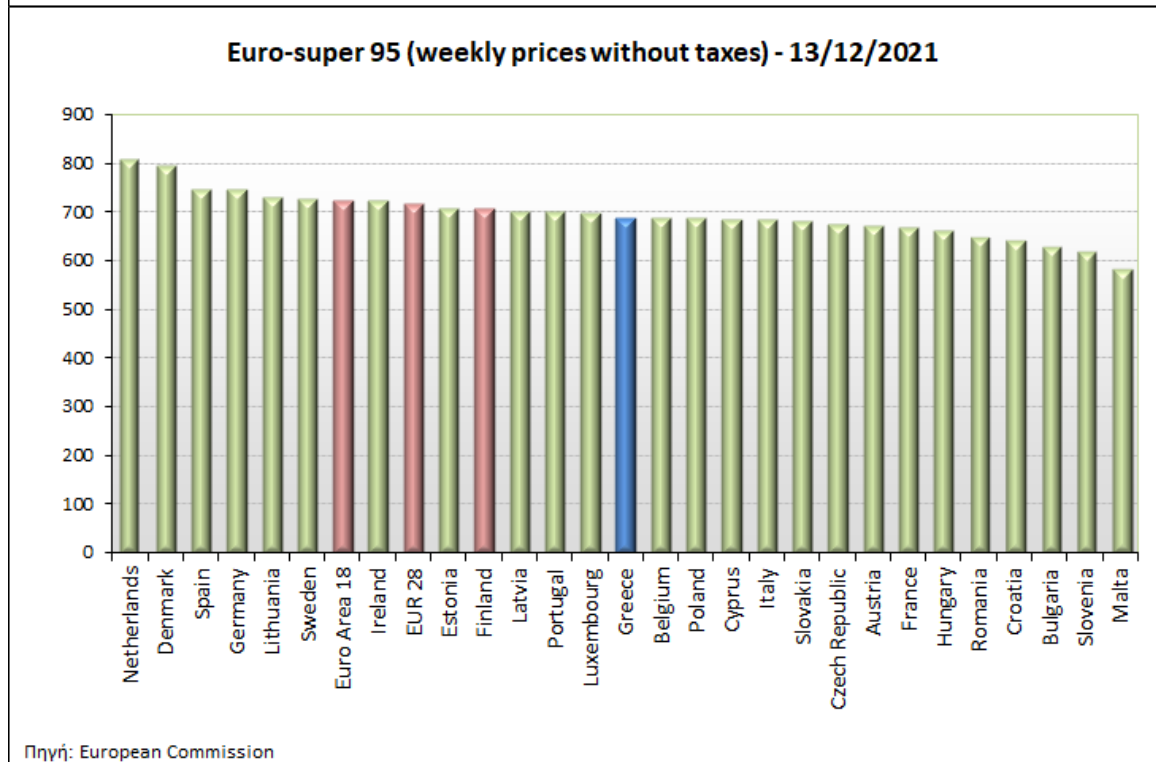
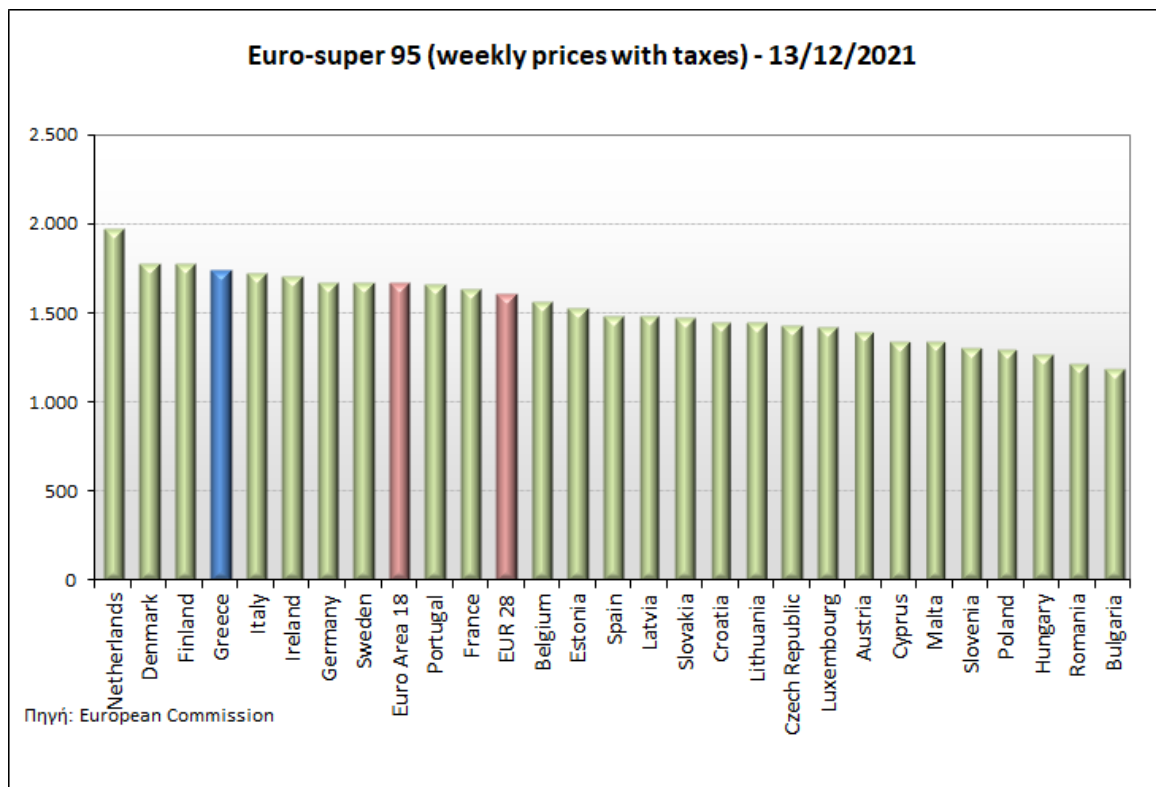
ΝΟΜΟΣ	ΜΕΣΗ ΚΑΤΩΤΑΤΗ ΜΕ ΦΠΑ	ΜΕΣΗ ΑΝΩΤΑΤΗ ΜΕ ΦΠΑ	ΔΙΑΜΕΣΟΣ ΤΙΜΗ
ΝΟΜΟΣ ΙΩΑΝΝΙΝΩΝ	1,605	1,647	<b>1,626</b>
ΝΟΜΟΣ ΚΑΒΑΛΑΣ	1,617	1,662	<b>1,640</b>
ΝΟΜΟΣ ΚΑΡΔΙΤΣΗΣ	1,618	1,653	<b>1,635</b>
ΝΟΜΟΣ ΚΑΣΤΟΡΙΑΣ	1,594	1,652	<b>1,623</b>
ΝΟΜΟΣ ΚΕΡΚΥΡΑΣ	1,639	1,697	<b>1,668</b>
ΝΟΜΟΣ ΚΕΦΑΛΛΗΝΙΑΣ	1,642	1,688	<b>1,665</b>
ΝΟΜΟΣ ΚΙΛΚΙΣ	1,610	1,629	<b>1,619</b>
ΝΟΜΟΣ ΚΟΖΑΝΗΣ	1,615	1,656	<b>1,635</b>
ΝΟΜΟΣ ΚΟΡΙΝΘΙΑΣ	1,635	1,663	<b>1,649</b>
ΝΟΜΟΣ ΚΥΚΛΑΔΩΝ	1,707	1,847	<b>1,777</b>
ΝΟΜΟΣ ΛΑΚΩΝΙΑΣ	1,622	1,686	<b>1,654</b>
ΝΟΜΟΣ ΛΑΡΙΣΗΣ	1,607	1,658	<b>1,632</b>
ΝΟΜΟΣ ΛΑΣΙΘΙΟΥ	1,656	1,684	<b>1,670</b>
ΝΟΜΟΣ ΛΕΣΒΟΥ	1,605	1,694	<b>1,650</b>
ΝΟΜΟΣ ΛΕΥΚΑΔΟΣ	1,622	1,670	<b>1,646</b>
ΝΟΜΟΣ ΜΑΓΝΗΣΙΑΣ	1,607	1,714	<b>1,660</b>
ΝΟΜΟΣ ΜΕΣΣΗΝΙΑΣ	1,603	1,693	<b>1,648</b>
ΝΟΜΟΣ ΞΑΝΘΗΣ	1,616	1,652	<b>1,634</b>
ΝΟΜΟΣ ΠΕΛΛΗΣ	1,608	1,650	<b>1,629</b>
ΝΟΜΟΣ ΠΙΕΡΙΑΣ	1,607	1,660	<b>1,634</b>
ΝΟΜΟΣ ΠΡΕΒΕΖΗΣ	1,625	1,644	<b>1,635</b>
ΝΟΜΟΣ ΡΕΘΥΜΝΗΣ	1,668	1,703	<b>1,685</b>
ΝΟΜΟΣ ΡΟΔΟΠΗΣ	1,620	1,648	<b>1,634</b>
ΝΟΜΟΣ ΣΑΜΟΥ	1,587	1,713	<b>1,650</b>
ΝΟΜΟΣ ΣΕΡΡΩΝ	1,615	1,641	<b>1,628</b>
ΝΟΜΟΣ ΤΡΙΚΑΛΩΝ	1,613	1,654	<b>1,634</b>
ΝΟΜΟΣ ΦΘΙΩΤΙΔΟΣ	1,611	1,652	<b>1,631</b>
ΝΟΜΟΣ ΦΛΩΡΙΝΗΣ	1,623	1,642	<b>1,632</b>
ΝΟΜΟΣ ΦΩΚΙΔΟΣ	1,626	1,651	<b>1,638</b>
ΝΟΜΟΣ ΧΑΛΚΙΔΙΚΗΣ	1,610	1,643	<b>1,627</b>
ΝΟΜΟΣ ΧΑΝΙΩΝ	1,640	1,703	<b>1,671</b>
ΝΟΜΟΣ ΧΙΟΥ	1,593	1,668	<b>1,630</b>
<b>ΣΤΑΘΜΙΣΜΕΝΟΣ Μ.Ο.*</b>	<b>1,620</b>	<b>1,705</b>	<b>1,663</b>

\* Μέσοι όροι ελάχιστων και μέγιστων τιμών χονδρικής όπως υποβάλλονται από τις εταιρείες εμπορίας στο Παρατηρητήριο Τιμών βάσει της ΚΥΑ 978/24-10-2011.

Η στάθμιση γίνεται βάσει των όγκων πωλήσεων έτους 2019 ανά τύπο καυσίμου και ανά νομό.

## 2. γ. Συγκριτικά στοιχεία με Ε.Ε.

Οι λιανικές τιμές αμόλυβδης βενζίνης με φόρους και προ φόρων στις 27 χώρες της Ε.Ε. για τις 13/12/2021 (τελευταία επίσημα στοιχεία) παρουσιάζονται συγκριτικά κατά φθίνουσα σειρά στα παρακάτω διαγράμματα:



Αναλυτικά στοιχεία για τις τιμές καυσίμων και τους φόρους στις 27 χώρες της Ε.Ε. παρουσιάζονται στην ιστοσελίδα της Ευρωπαϊκής Επιτροπής: [http://ec.europa.eu/energy/observatory/oil/bulletin\\_en.htm](http://ec.europa.eu/energy/observatory/oil/bulletin_en.htm)

\*Οι συγκρίσεις των τιμών μεταξύ των διαφόρων χωρών θα πρέπει να γίνονται με ιδιαίτερη προσοχή εξαιτίας των διαφορών στην ποιότητα των προϊόντων, στις πρακτικές μάρκετινγκ, στις δομές της αγοράς και στις καταναλωτικές συνήθειες που επικρατούν σε κάθε χώρα.

### 3. Πετρέλαιο Κίνησης (Biodiesel)

#### 3. α. Διαμόρφωση τιμής

Η τιμή διυλιστηρίου του πετρελαίου κίνησης για την Πέμπτη 16/12/2021 διαμορφώθηκε στα 0,5879€ ανά λίτρο. Σε σχέση με την τιμή διυλιστηρίου της προηγούμενης εβδομάδας (09/12/2021) σημειώθηκε αύξηση κατά 0,0072€ ανά λίτρο (0,72 λεπτά).

Οι φόροι, τα τέλη και οι λοιπές επιβαρύνσεις αντιστοιχούν σε 0,7081€ ανά λίτρο.

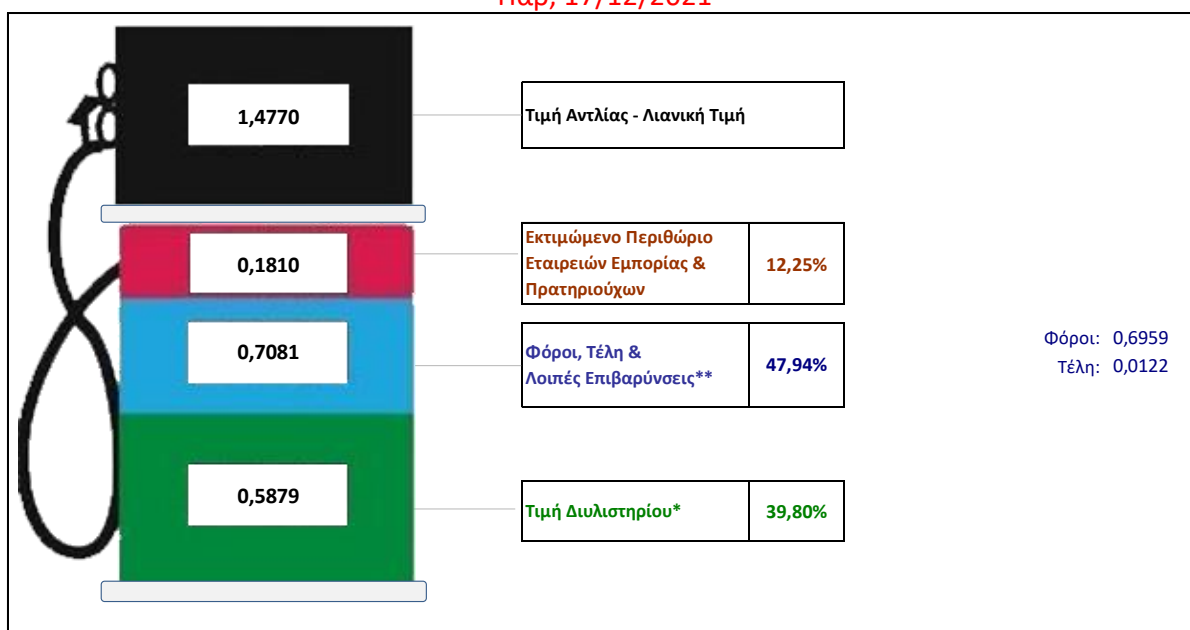
Η μέση τιμή λιανικής του πετρελαίου κίνησης για την Παρασκευή 17/12/2021 διαμορφώθηκε στα 1,4770 € ανά λίτρο. Σε σχέση με την τιμή της προηγούμενης εβδομάδας (10/12/2021) σημειώθηκε μείωση κατά 0,001€ ανά λίτρο (0,1 λεπτά).

Το εκτιμώμενο περιθώριο των πρατηριούχων και των εταιρειών εμπορίας υπολογίζεται κατά μέσο όρο στα 0,1810€ ανά λίτρο (18,10 λεπτά).

Η τελική τιμή λιανικής διαμορφώνεται από την τιμή διυλιστηρίου κατά 39,80 %, από τους φόρους σταθερούς και μεταβλητούς) κατά 47,94%, και από τα εκτιμώμενα περιθώρια των εταιρειών εμπορίας, των μεταφορέων υγρών καυσίμων και των πρατηρίων κατά 12,25 % (βλ. παρακάτω πίνακα).

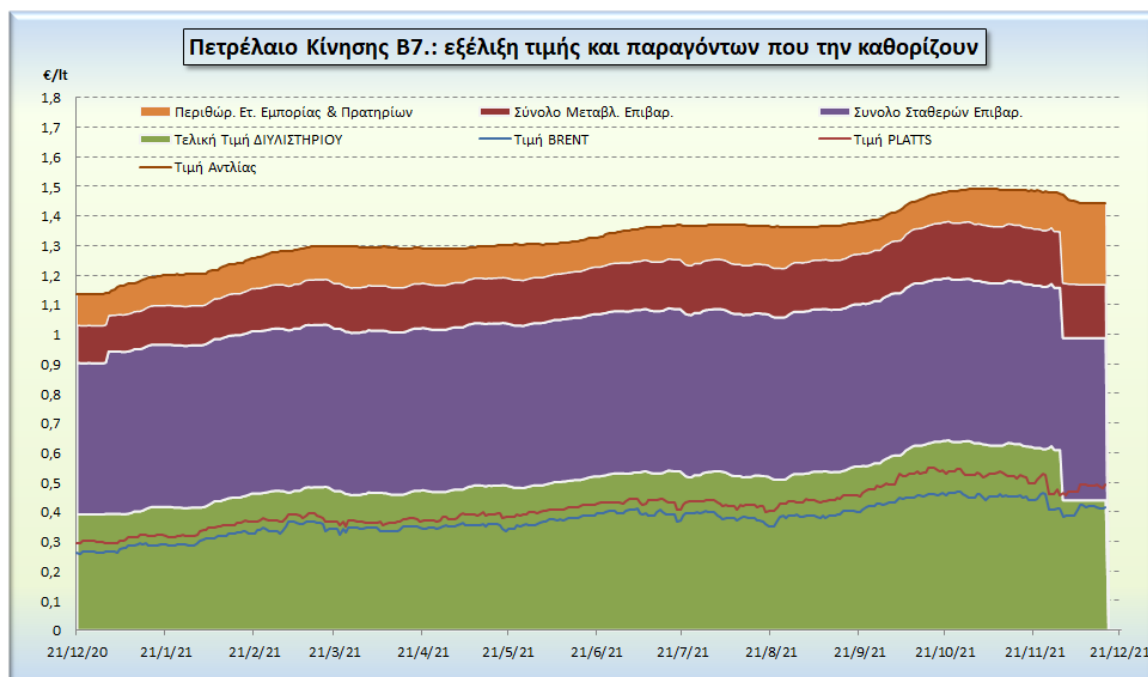
#### Διαμόρφωση Μέσης Τιμής DIESEL ΚΙΝΗΣΗΣ

Παρ, 17/12/2021



<b>* Τιμή διυλιστηρίου</b>	<b>0,5879</b>
-Τιμή διυλιστηρίου προηγούμενης ημέρας (Μέση Σταθμική Τιμή εκ των δύο εταιρειών διύλισης)	
-Στην τιμή διυλιστηρίου περιλαμβάνονται οι ειδικές υπηρεσίες (φορτωτικά)	
<b>** Τέλη</b>	<b>0,0122</b>
-Αναποδοτικό τέλος ΡΑΕ: 0,20 € ανά χίλια λίτρα. (Απόφαση 147/2015 - ΦΕΚ 888/Β/19-05-2015)	0,0002
-Εισφορά «Ειδικού Λογαριασμού Πετρελαιοειδών»: 1,2% επί της τιμής διυλιστηρίου. (Ν. 3335/2005 - ΦΕΚ 95/Α/20-4-2005)	0,0071
-Ειδικό τέλος Δικαιωμάτων Εκτέλεσης Τελωνειακών Εργασιών (ΔΕΤΕ): 0,5% της αξίας του αθροίσματος της τιμής εκ διυλιστηρίου και του ΕΦΚ. (Ν. 2093/92 - ΦΕΚ 181/Α/25-11-92)	0,0050
<b>** Φόροι</b>	<b>0,6959</b>
-Ειδικός Φόρος Κατανάλωσης (ΕΦΚ): για το πετρέλαιο κίνησης - 410 € ανά κυβικό μέτρο ή 0,41 € ανά λίτρο. (Ν. 4389/2016 - ΦΕΚ Α' 94)	0,4100
-Φόρος Προστιθέμενης Αξίας (ΦΠΑ): 24% επί του συνόλου της τιμής διυλιστηρίου των μικτών ονομαστικών περιθωρίων κέρδους και των παραπάνω φορολογικών επιβαρύνσεων. (Ν. 2859/2000 όπως τροποποιήθηκε και ισχύει με το Ν. 4389/2016 (ΦΕΚ Α' 94)	0,2859

Η εξέλιξη των διεθνών τιμών Brent, Platts (HCIF/MED), των τιμών διυλιστηρίου και των τιμών λιανικής για το πετρέλαιο κίνησης, καθώς και των αντίστοιχων ενδεικτικών περιθωρίων εμπορίας για το διάστημα των τελευταίων 12 μηνών παρουσιάζονται στο ακόλουθο διάγραμμα:



### 3. β. Χονδρική Τιμή Πώλησης

Αναλυτικά, οι μέσες κατώτατες και ανώτατες τιμές χονδρικής, καθώς και η διάμεσος τιμή ανά νομό παρουσιάζονται στον επόμενο πίνακα:

#### Τιμές Χονδρικής Πώλησης Πετρελαίου Κίνησης ανά Νομό

Παρασκευή, 17 Δεκεμβρίου 2021

ΝΟΜΟΣ	ΜΕΣΗ ΚΑΤΩΤΑΤΗ ΜΕ ΦΠΑ	ΜΕΣΗ ΑΝΩΤΑΤΗ ΜΕ ΦΠΑ	ΔΙΑΜΕΣΟΣ ΤΙΜΗ
ΝΟΜΟΣ ΑΙΤΩΛΙΑΣ ΚΑΙ ΑΚΑΡΝΑΝΙΑΣ	1,300	1,381	1,340
ΝΟΜΟΣ ΑΡΓΟΛΙΔΟΣ	1,318	1,391	1,354
ΝΟΜΟΣ ΑΡΚΑΔΙΑΣ	1,304	1,357	1,331
ΝΟΜΟΣ ΑΡΤΗΣ	1,301	1,358	1,329
ΝΟΜΟΣ ΑΤΤΙΚΗΣ	1,299	1,468	1,384
ΝΟΜΟΣ ΑΧΑΪΑΣ	1,297	1,377	1,337
ΝΟΜΟΣ ΒΟΙΩΤΙΑΣ	1,305	1,385	1,345
ΝΟΜΟΣ ΓΡΕΒΕΝΩΝ	1,323	1,342	1,333
ΝΟΜΟΣ ΔΡΑΜΑΣ	1,311	1,347	1,329
ΝΟΜΟΣ ΔΩΔΕΚΑΝΗΣΟΥ	1,364	1,459	1,412
ΝΟΜΟΣ ΕΒΡΟΥ	1,315	1,375	1,345
ΝΟΜΟΣ ΕΥΒΟΙΑΣ	1,304	1,381	1,342
ΝΟΜΟΣ ΕΥΡΥΤΑΝΙΑΣ	1,359	1,378	1,369
ΝΟΜΟΣ ΖΑΚΥΝΘΟΥ	1,297	1,368	1,332
ΝΟΜΟΣ ΗΛΕΙΑΣ	1,313	1,408	1,360
ΝΟΜΟΣ ΗΜΑΘΙΑΣ	1,299	1,345	1,322
ΝΟΜΟΣ ΗΡΑΚΛΕΙΟΥ	1,315	1,407	1,361
ΝΟΜΟΣ ΘΕΣΠΡΩΤΙΑΣ	1,316	1,356	1,336
ΝΟΜΟΣ ΘΕΣΣΑΛΟΝΙΚΗΣ	1,314	1,375	1,345
ΝΟΜΟΣ ΙΩΑΝΝΙΝΩΝ	1,301	1,368	1,335
ΝΟΜΟΣ ΚΑΒΑΛΑΣ	1,311	1,373	1,342
ΝΟΜΟΣ ΚΑΡΔΙΤΣΗΣ	1,313	1,364	1,338



ΝΟΜΟΣ	ΜΕΣΗ ΚΑΤΩΤΑΤΗ ΜΕ ΦΠΑ	ΜΕΣΗ ΑΝΩΤΑΤΗ ΜΕ ΦΠΑ	ΔΙΑΜΕΣΟΣ ΤΙΜΗ
ΝΟΜΟΣ ΚΑΣΤΟΡΙΑΣ	1,304	1,367	<b>1,336</b>
ΝΟΜΟΣ ΚΕΡΚΥΡΑΣ	1,328	1,405	<b>1,367</b>
ΝΟΜΟΣ ΚΕΦΑΛΛΗΝΙΑΣ	1,335	1,403	<b>1,369</b>
ΝΟΜΟΣ ΚΙΛΚΙΣ	1,305	1,332	<b>1,319</b>
ΝΟΜΟΣ ΚΟΖΑΝΗΣ	1,312	1,356	<b>1,334</b>
ΝΟΜΟΣ ΚΟΡΙΝΘΙΑΣ	1,314	1,406	<b>1,360</b>
ΝΟΜΟΣ ΚΥΚΛΑΔΩΝ	1,390	1,521	<b>1,456</b>
ΝΟΜΟΣ ΛΑΚΩΝΙΑΣ	1,322	1,403	<b>1,363</b>
ΝΟΜΟΣ ΛΑΡΙΣΗΣ	1,300	1,392	<b>1,346</b>
ΝΟΜΟΣ ΛΑΣΙΘΙΟΥ	1,352	1,379	<b>1,365</b>
ΝΟΜΟΣ ΛΕΣΒΟΥ	1,306	1,401	<b>1,353</b>
ΝΟΜΟΣ ΛΕΥΚΑΔΟΣ	1,312	1,362	<b>1,337</b>
ΝΟΜΟΣ ΜΑΓΝΗΣΙΑΣ	1,298	1,430	<b>1,364</b>
ΝΟΜΟΣ ΜΕΣΣΗΝΙΑΣ	1,299	1,409	<b>1,354</b>
ΝΟΜΟΣ ΞΑΝΘΗΣ	1,309	1,352	<b>1,331</b>
ΝΟΜΟΣ ΠΕΛΛΗΣ	1,305	1,356	<b>1,331</b>
ΝΟΜΟΣ ΠΙΕΡΙΑΣ	1,304	1,367	<b>1,336</b>
ΝΟΜΟΣ ΠΡΕΒΕΖΗΣ	1,316	1,357	<b>1,337</b>
ΝΟΜΟΣ ΡΕΘΥΜΝΗΣ	1,358	1,402	<b>1,380</b>
ΝΟΜΟΣ ΡΟΔΟΠΗΣ	1,307	1,363	<b>1,335</b>
ΝΟΜΟΣ ΣΑΜΟΥ	1,352	1,461	<b>1,407</b>
ΝΟΜΟΣ ΣΕΡΡΩΝ	1,313	1,341	<b>1,327</b>
ΝΟΜΟΣ ΤΡΙΚΑΛΩΝ	1,309	1,358	<b>1,334</b>
ΝΟΜΟΣ ΦΘΙΩΤΙΔΟΣ	1,314	1,367	<b>1,341</b>
ΝΟΜΟΣ ΦΛΩΡΙΝΗΣ	1,320	1,349	<b>1,335</b>
ΝΟΜΟΣ ΦΩΚΙΔΟΣ	1,319	1,365	<b>1,342</b>
ΝΟΜΟΣ ΧΑΛΚΙΔΙΚΗΣ	1,307	1,369	<b>1,338</b>
ΝΟΜΟΣ ΧΑΝΙΩΝ	1,332	1,400	<b>1,366</b>
ΝΟΜΟΣ ΧΙΟΥ	1,289	1,387	<b>1,338</b>
<b>ΣΤΑΘΜΙΣΜΕΝΟΣ Μ.Ο.*</b>	<b>1,310</b>	<b>1,402</b>	<b>1,356</b>

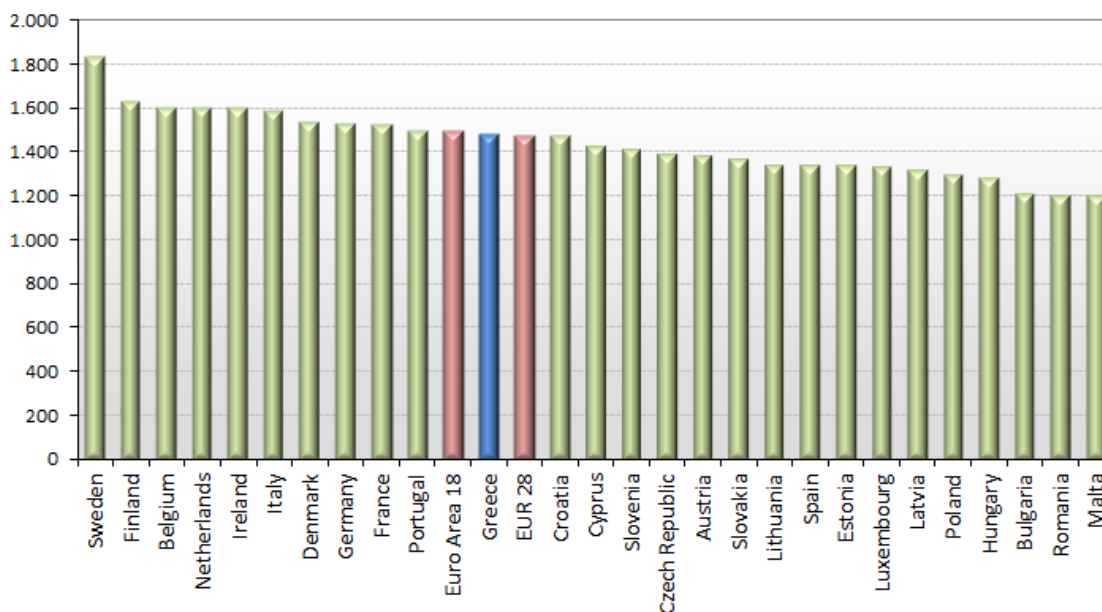
\* Μέσοι όροι ελάχιστων και μέγιστων τιμών χονδρικής όπως υποβάλλονται από τις εταιρείες εμπορίας στο Παρατηρητήριο Τιμών βάσει της ΚΥΑ 978/24-10-2011.

Η στάθμιση γίνεται βάσει των όγκων πωλήσεων έτους 2019 ανά τύπο καυσίμου και ανά νομό.

### **3. γ. Συγκριτικά στοιχεία με Ε.Ε.**

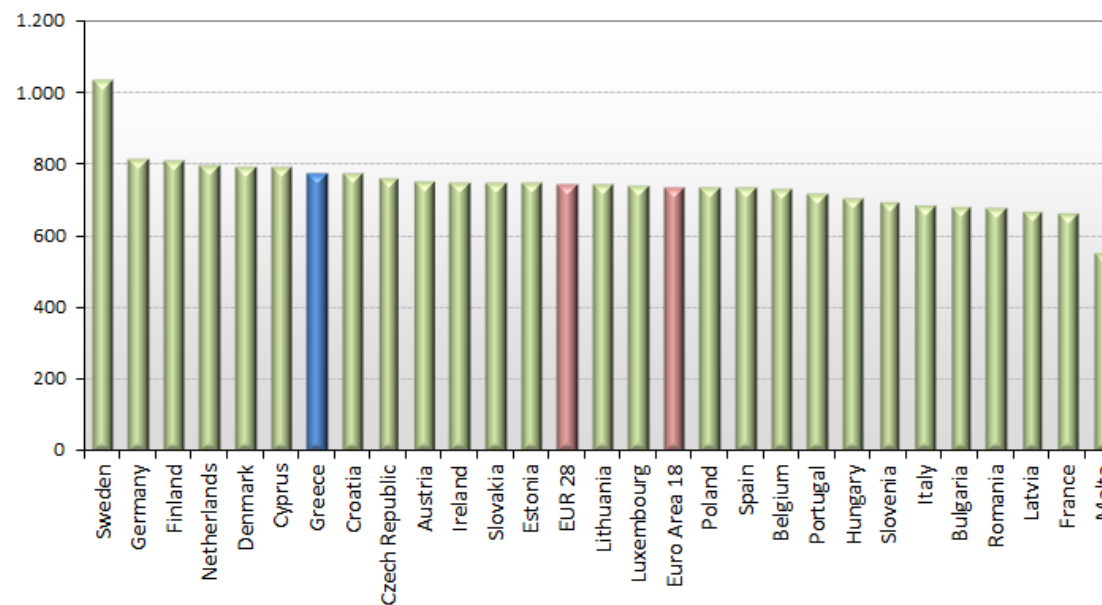
Οι λιανικές τιμές πετρελαίου κίνησης με φόρους και προ φόρων στις 27 χώρες της Ε.Ε. για τις 13/12/2021 (τελευταία επίσημα στοιχεία) παρουσιάζονται συγκριτικά κατά φθίνουσα σειρά στα παρακάτω διαγράμματα:

**Automotive gas oil (weekly prices with taxes) - 13/12/2021**



Πηγή: European Commission

**Automotive gas oil (weekly prices without taxes) - 13/12/2021**



Πηγή: European Commission

Αναλυτικά στοιχεία για τις τιμές καυσίμων και τους φόρους στις 27 χώρες της Ε.Ε. παρουσιάζονται στην ιστοσελίδα της Ευρωπαϊκής Επιτροπής: [http://ec.europa.eu/energy/observatory/oil/bulletin\\_en.htm](http://ec.europa.eu/energy/observatory/oil/bulletin_en.htm)

\*Οι συγκρίσεις των τιμών μεταξύ των διαφόρων χωρών θα πρέπει να γίνονται με ιδιαίτερη προσοχή εξαιτίας των διαφορών στην ποιότητα των προϊόντων, στις πρακτικές μάρκετινγκ, στις δομές της αγοράς και στις καταναλωτικές συνήθειες που επικρατούν σε κάθε χώρα.

## 4. Πετρέλαιο Θέρμανσης (Κατ'οίκον)

### 4. α. Διαμόρφωση τιμής

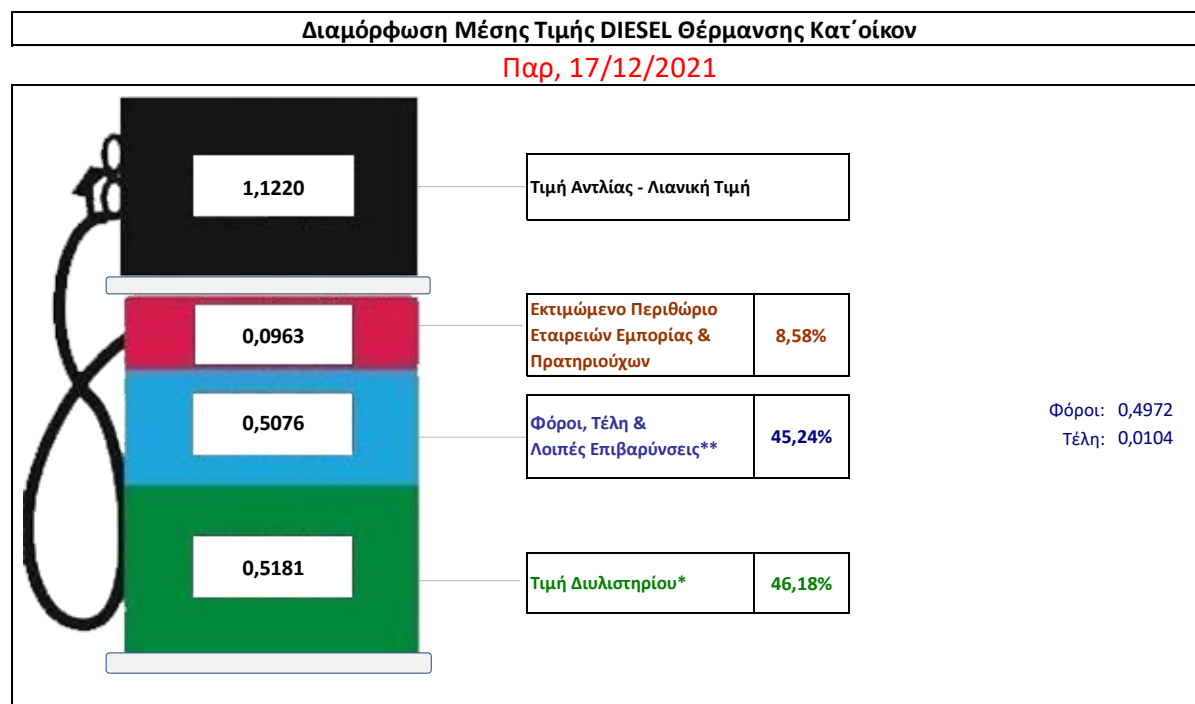
Η τιμή διυλιστηρίου του πετρελαίου θέρμανσης για την Πέμπτη 16/12/2021 διαμορφώθηκε στα 0,5181 € λίτρο. Σε σχέση με την τιμή διυλιστηρίου της προηγούμενης εβδομάδας (09/12/2021) σημειώθηκε αύξηση κατά 0,0109€ ανά λίτρο (1,09 λεπτά).

Οι φόροι, τα τέλη και οι λοιπές επιβαρύνσεις αντιστοιχούν σε 0,5076 € ανά λίτρο.

Η μέση τιμή λιανικής του πετρελαίου θέρμανσης (κατ' οίκον) για την Παρασκευή 17/12/2021 διαμορφώθηκε στο 1,1220€ ανά λίτρο. Σε σχέση με την τιμή της προηγούμενης εβδομάδας (10/12/2021) σημειώθηκε μείωση κατά 0,004€ ανά λίτρο (0,4 λεπτά).

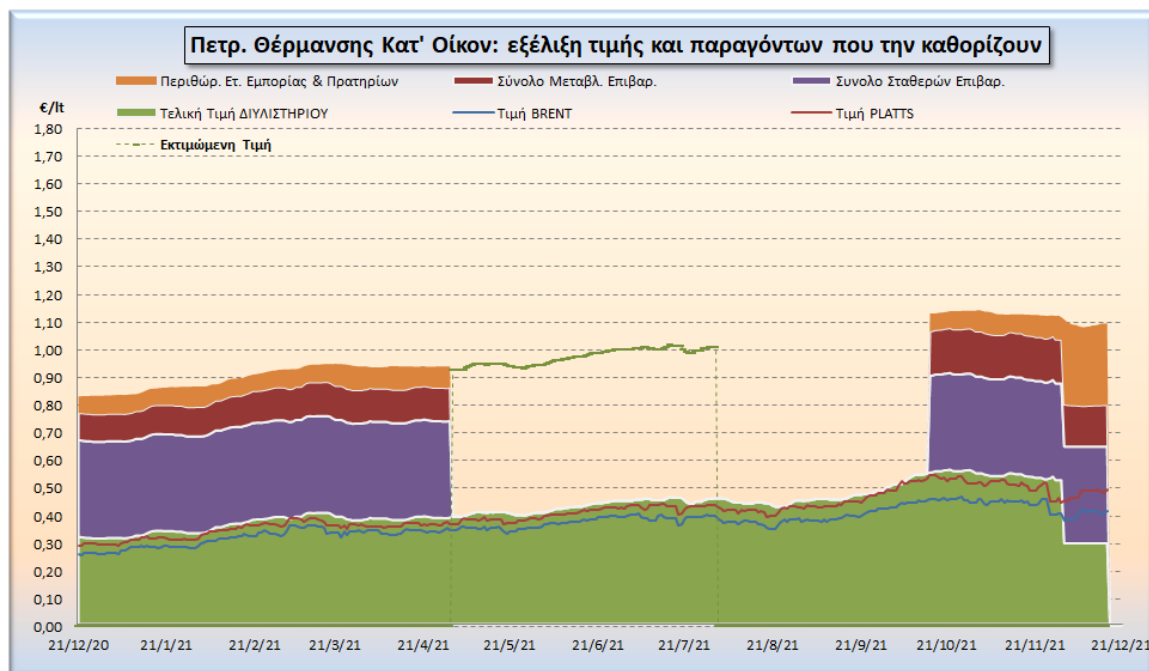
Το εκτιμώμενο περιθώριο των πρατηριούχων και των εταιρειών εμπορίας υπολογίζεται κατά μέσο όρο στα 0,0963 ανά λίτρο (9,63 λεπτά).

Η τελική τιμή λιανικής διαμορφώνεται από την τιμή διυλιστηρίου κατά 46,18%, από τους φόρους (σταθερούς και μεταβλητούς) κατά 45,24%, και από τα εκτιμώμενα περιθώρια των εταιρειών εμπορίας, των μεταφορέων υγρών καυσίμων και των πρατηρίων κατά 8,58% (βλ. παρακάτω πίνακα).



<b>* Τιμή διυλιστηρίου</b>	<b>0,5181</b>
-Τιμή διυλιστηρίου προηγούμενης ημέρας (Μέση Σταθμική Τιμή εκ των δύο εταιρειών διύλισης)	
-Στην τιμή διυλιστηρίου περιλαμβάνονται οι ειδικές υπηρεσίες (φορτωτικά)	
<b>** Τέλη</b>	<b>0,0104</b>
-Ανταποδοτικό τέλος ΡΑΕ: 0,20 € ανά χίλια λίτρα. (Απόφαση 147/2015 - ΦΕΚ 888/Β/19-05-2015)	0,0002
-Εισφορά «Ειδικού Λογαριασμού Πετρελαιοειδών»: 1,2% επί της τιμής διυλιστηρίου. (Ν. 3335/2005 - ΦΕΚ 95/Α/20-4-2005)	0,0062
-Ειδικό τέλος Δικαιωμάτων Εκτέλεσης Τελωνειακών Εργασιών (ΔΕΤΕ): 0,5% της αξίας του αθροίσματος της τιμής εκ διυλιστηρίου και του ΕΦΚ. (Ν. 2093/92 - ΦΕΚ 181/Α/25-11-92)	0,0040
<b>** Φόροι</b>	<b>0,4972</b>
-Ειδικός Φόρος Κατανάλωσης (ΕΦΚ): για το πετρέλαιο θέρμανσης - 280 € ανά κυβικό μέτρο ή 0,280 € ανά λίτρο. (Ν. 4389/2016 (ΦΕΚ Α' 94)	0,2800
-Φόρος Προστιθέμενης Αξίας (ΦΠΑ): 24% επί του συνόλου της τιμής διυλιστηρίου των μικτών ονομαστικών περιθωρίων κέρδους και των παραπάνω φορολογικών επιβαρύνσεων. (Ν. 2859/2000 όπως τροποποιήθηκε και ισχύει με το Ν. 4389/2016 (ΦΕΚ Α' 94)	0,2172

Η εξέλιξη των διεθνών τιμών Brent, Platts (HCIF/MED), των τιμών διυλιστηρίου, των τιμών λιανικής για το πετρέλαιο θέρμανσης κατ' οίκον , καθώς και των αντίστοιχων ενδεικτικών περιθωρίων εμπορίας για το διάστημα των τελευταίων 12 μηνών παρουσιάζονται στο ακόλουθο διάγραμμα:



#### 4. β. Χονδρική Τιμή Πώλησης

Αναλυτικά, οι μέσες κατώτατες και ανώτατες τιμές χονδρικής, καθώς και η διάμεσος τιμή ανά νομό παρουσιάζονται στον επόμενο πίνακα:

#### Μέσες Τιμές Χονδρικής Πώλησης Πετρελαίου Θέρμανσης (κατ' οίκου) ανά Νομό Παρασκευή 17 Δεκεμβρίου 2021

ΝΟΜΟΣ	ΜΕΣΗ ΚΑΤΩΤΑΤΗ ΜΕ ΦΠΑ	ΜΕΣΗ ΑΝΩΤΑΤΗ ΜΕ ΦΠΑ	ΔΙΑΜΕΣΟΣ ΤΙΜΗ
ΝΟΜΟΣ ΑΙΤΩΛΙΑΣ ΚΑΙ ΑΚΑΡΝΑΝΙΑΣ	1,017	1,078	1,047
ΝΟΜΟΣ ΑΡΓΟΛΙΔΟΣ	1,030	1,056	1,043
ΝΟΜΟΣ ΑΡΚΑΔΙΑΣ	1,021	1,056	1,038
ΝΟΜΟΣ ΑΡΤΗΣ	1,020	1,044	1,032
ΝΟΜΟΣ ΑΤΤΙΚΗΣ	1,019	1,072	1,046
ΝΟΜΟΣ ΑΧΑΪΑΣ	1,013	1,055	1,034
ΝΟΜΟΣ ΒΟΙΩΤΙΑΣ	1,023	1,054	1,038
ΝΟΜΟΣ ΓΡΕΒΕΝΩΝ	1,039	1,048	1,043
ΝΟΜΟΣ ΔΡΑΜΑΣ	1,029	1,046	1,037
ΝΟΜΟΣ ΔΩΔΕΚΑΝΗΣΟΥ	1,065	1,126	1,095
ΝΟΜΟΣ ΕΒΡΟΥ	1,027	1,060	1,043
ΝΟΜΟΣ ΕΥΒΟΙΑΣ	1,019	1,060	1,039
ΝΟΜΟΣ ΕΥΡΥΤΑΝΙΑΣ	1,050	1,057	1,053
ΝΟΜΟΣ ΖΑΚΥΝΘΟΥ	1,016	1,048	1,032
ΝΟΜΟΣ ΗΛΕΙΑΣ	1,022	1,082	1,052
ΝΟΜΟΣ ΗΜΑΘΙΑΣ	1,014	1,039	1,026
ΝΟΜΟΣ ΗΡΑΚΛΕΙΟΥ	1,043	1,093	1,068
ΝΟΜΟΣ ΘΕΣΠΡΩΤΙΑΣ	1,030	1,070	1,050
ΝΟΜΟΣ ΘΕΣΣΑΛΟΝΙΚΗΣ	1,019	1,064	1,041
ΝΟΜΟΣ ΙΩΑΝΝΙΝΩΝ	1,017	1,059	1,038

ΝΟΜΟΣ	ΜΕΣΗ ΚΑΤΩΤΑΤΗ ΜΕ ΦΠΑ	ΜΕΣΗ ΑΝΩΤΑΤΗ ΜΕ ΦΠΑ	ΔΙΑΜΕΣΟΣ ΤΙΜΗ
ΝΟΜΟΣ ΚΑΒΑΛΑΣ	1,027	1,060	1,044
ΝΟΜΟΣ ΚΑΡΔΙΤΣΗΣ	1,032	1,055	1,043
ΝΟΜΟΣ ΚΑΣΤΟΡΙΑΣ	1,009	1,045	1,027
ΝΟΜΟΣ ΚΕΡΚΥΡΑΣ	1,057	1,098	1,077
ΝΟΜΟΣ ΚΕΦΑΛΛΗΝΙΑΣ	1,053	1,077	1,065
ΝΟΜΟΣ ΚΙΛΚΙΣ	1,021	1,035	1,028
ΝΟΜΟΣ ΚΟΖΑΝΗΣ	1,028	1,050	1,039
ΝΟΜΟΣ ΚΟΡΙΝΘΙΑΣ	1,031	1,065	1,048
ΝΟΜΟΣ ΚΥΚΛΑΔΩΝ	1,091	1,176	1,134
ΝΟΜΟΣ ΛΑΚΩΝΙΑΣ	1,043	1,072	1,057
ΝΟΜΟΣ ΛΑΡΙΣΗΣ	1,023	1,055	1,039
ΝΟΜΟΣ ΛΑΣΙΘΙΟΥ	1,060	1,085	1,072
ΝΟΜΟΣ ΛΕΣΒΟΥ	1,027	1,093	1,060
ΝΟΜΟΣ ΛΕΥΚΑΔΟΣ	1,028	1,060	1,044
ΝΟΜΟΣ ΜΑΓΝΗΣΙΑΣ	1,019	1,110	1,065
ΝΟΜΟΣ ΜΕΣΣΗΝΙΑΣ	1,027	1,086	1,057
ΝΟΜΟΣ ΞΑΝΘΗΣ	1,027	1,042	1,035
ΝΟΜΟΣ ΠΕΛΛΗΣ	1,017	1,051	1,034
ΝΟΜΟΣ ΠΙΕΡΙΑΣ	1,020	1,053	1,037
ΝΟΜΟΣ ΠΡΕΒΕΖΗΣ	1,036	1,054	1,045
ΝΟΜΟΣ ΡΕΘΥΜΝΗΣ	1,067	1,095	1,081
ΝΟΜΟΣ ΡΟΔΟΠΗΣ	1,024	1,054	1,039
ΝΟΜΟΣ ΣΑΜΟΥ	1,033	1,097	1,065
ΝΟΜΟΣ ΣΕΡΡΩΝ	1,019	1,047	1,033
ΝΟΜΟΣ ΤΡΙΚΑΛΩΝ	1,023	1,057	1,040
ΝΟΜΟΣ ΦΘΙΩΤΙΔΟΣ	1,024	1,053	1,039
ΝΟΜΟΣ ΦΛΩΡΙΝΗΣ	1,032	1,045	1,038
ΝΟΜΟΣ ΦΩΚΙΔΟΣ	1,040	1,064	1,052
ΝΟΜΟΣ ΧΑΛΚΙΔΙΚΗΣ	1,023	1,044	1,034
ΝΟΜΟΣ ΧΑΝΙΩΝ	1,052	1,089	1,070
ΝΟΜΟΣ ΧΙΟΥ	1,032	1,062	1,047
<b>ΣΤΑΘΜΙΣΜΕΝΟΣ Μ.Ο.</b>	<b>1,024</b>	<b>1,065</b>	<b>1,044</b>

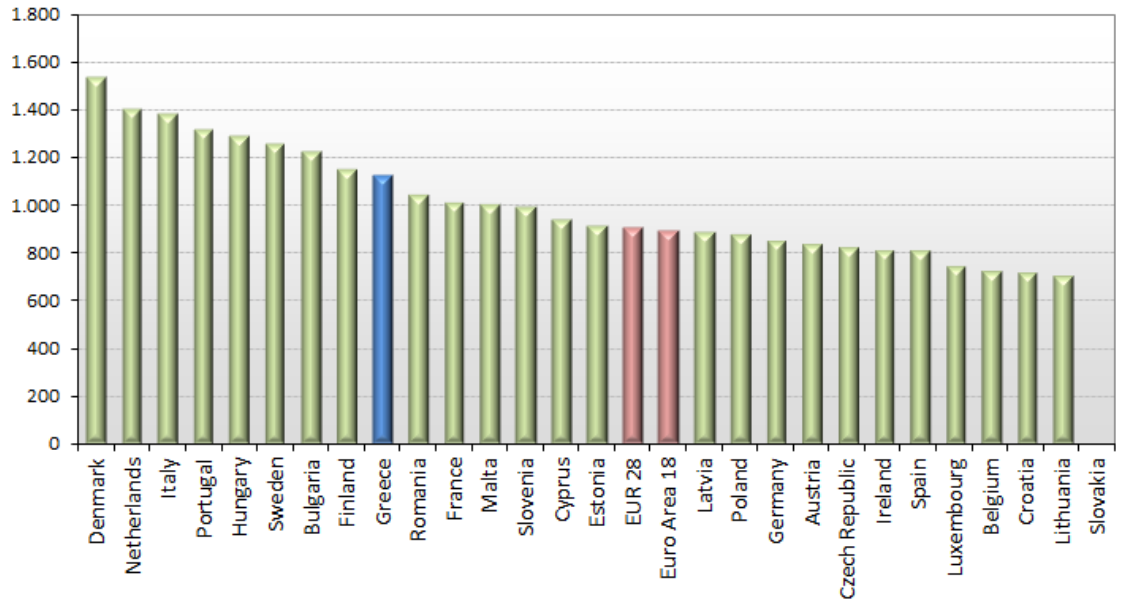
\* Μέσοι όροι ελάχιστων και μέγιστων τιμών χονδρικής όπως υποβάλλονται από τις εταιρείες εμπορίας στο Παρατηρητήριο Τιμών βάσει της ΚΥΑ 978/24-10-2011.

\*\* Η στάθμιση γίνεται βάσει των όγκων πωλήσεων ανά τύπο καυσίμου ανά νομό.

#### 4. γ. Συγκριτικά στοιχεία με Ε.Ε.

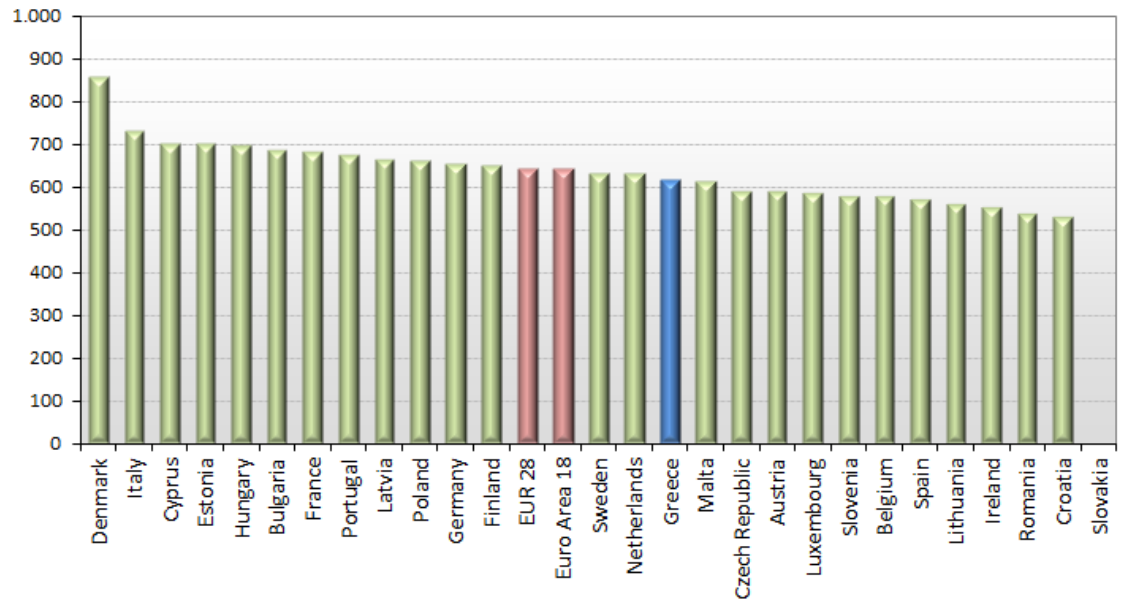
Οι λιανικές τιμές Πετρελαίου Θέρμανσης με φόρους και προ φόρων στις 27 χώρες της Ε.Ε. για τις 13/12/2021 (τελευταία επίσημα στοιχεία) παρουσιάζονται συγκριτικά κατά φθίνουσα σειρά στα παρακάτω διαγράμματα:

**Heating gas oil (weekly prices with taxes) - 13/12/2021**



Πηγή: European Commission

**Heating gas oil (weekly prices without taxes) - 13/12/2021**



Πηγή: European Commission

[ΘΕΣΗ ΑΚΡΙΒΟΥΣ ΑΝΤΙΓΡΑΦΟΥ]

**Ο ΠΡΟΪΣΤΑΜΕΝΟΣ ΔΙΕΥΘΥΝΣΗΣ**

**ΠΕΡΙΣΤΕΡΗΣ ΣΠΥΡΙΔΩΝ**