



ΕΛΛΗΝΙΚΗ ΔΗΜΟΚΡΑΤΙΑ  
ΥΠΟΥΡΓΕΙΟ  
ΑΝΑΠΤΥΞΗΣ ΚΑΙ ΕΠΕΝΔΥΣΕΩΝ

Αθήνα, 21/07/2020

ΓΕΝΙΚΗ ΓΡΑΜΜΑΤΕΙΑ ΕΜΠΟΡΙΟΥ ΚΑΙ ΠΡΟΣΤΑΣΙΑΣ  
ΚΑΤΑΝΑΛΩΤΗ

Αριθ. Πρωτ. : 77097 - 21/07/2020

ΓΕΝΙΚΗ ΔΙΕΥΘΥΝΣΗ ΑΓΟΡΑΣ  
Δ/ΝΣΗ ΕΛΕΓΧΩΝ ΚΑΙ ΠΑΡΑΤΗΡΗΤΗΡΙΩΝ  
ΤΜΗΜΑ ΠΑΡΑΤΗΡΗΤΗΡΙΩΝ ΤΙΜΩΝ

Ταχ. Δ/ση : Πλ. Κάνιγγος, Αθήνα  
Ταχ. Κώδικας : 106 77  
Πληροφορίες : Νικολοπούλου Μαρία  
Τηλέφωνο : 213 1514 284  
Fax : 210 3815 317  
Email : [fuelprices@gge.gr](mailto:fuelprices@gge.gr)  
Ιστοσελίδα : [www.mindev.gov.gr](http://www.mindev.gov.gr)

ΠΡΟΣ : **ΑΝΑΡΤΗΤΕΟ ΣΤΟ FUELPRICES**

**ΕΒΔΟΜΑΔΙΑΙΟ ΔΕΛΤΙΟ ΕΠΙΣΚΟΠΗΣΗΣ ΤΙΜΩΝ ΚΑΥΣΙΜΩΝ**

*Παρασκευή, 17 ΙΟΥΛΙΟΥ 2020*

**1. Τιμές Παρατηρητηρίου Υγρών Καυσίμων**

Οι λιανικές τιμές των υγρών καυσίμων (αμόλυβδη 95 οκτ., σούπερ αμόλυβδη 100 οκτ., σούπερ LRP, πετρέλαιο κίνησης, πετρέλαιο θέρμανσης και υγραέριο κίνησης) αναρτώνται αναλυτικά στην ιστοσελίδα του Παρατηρητηρίου Τιμών Υγρών Καυσίμων του Υπουργείου Ανάπτυξης και Επενδύσεων [www.fuelprices.gr](http://www.fuelprices.gr), όπου παρουσιάζονται καθημερινά οι μέσες τιμές σε όλους τους Νομούς της χώρας.

**Μέσες τιμές λιανικής πώλησης καυσίμων για όλη την Ελλάδα**

*Παρασκευή, 17 ΙΟΥΛΙΟΥ 2020*

Προϊόν	Μέση Τιμή
Αμόλυβδη 95 οκτ.	1,430
Αμόλυβδη 100 οκτ.	1,634
Super	1,607
Diesel Κίνησης	1,156
Υγραέριο κίνησης (Autogas)	0,724

\* Η μέση τιμή πανελλαδικά υπολογίζεται από τον σταθμισμένο μέσο όρο με βάση τους όγκους πωλήσεων έτους 2019 ανά τύπο καυσίμου ανά νομό.

\*\* Δεν καταγράφεται κατανάλωση στο πετρέλαιο θέρμανσης για τη χρονική περίοδο 30/4 έως 15/10 κάθε έτους. .

Στον παρακάτω πίνακα παρουσιάζονται οι μέσες τιμές λιανικής των υγρών καυσίμων ανά Νομό

## Μέσες τιμές λιανικής πώλησης καυσίμων ανά Νομό, για την

Παρασκευή, 17 Ιουλίου 2020

(τιμές σε €/λτ, συμπ. ΦΠΑ)

ΝΟΜΟΣ	Αμόλυβδη 95 οκτ.	Αμόλυβδη 100 οκτ.	Super	Diesel Κίνησης	Υγραέριο κίνησης (Autogas)
ΝΟΜΟΣ ΑΤΤΙΚΗΣ	1,404	1,617	1,660	1,133	0,681
ΝΟΜΟΣ ΑΙΤΩΛΙΑΣ ΚΑΙ ΑΚΑΡΝΑΝΙΑΣ	1,457	1,683	-	1,175	0,771
ΝΟΜΟΣ ΑΡΓΟΛΙΔΟΣ	1,418	1,635	1,588	1,142	0,731
ΝΟΜΟΣ ΑΡΚΑΔΙΑΣ	1,444	1,660	-	1,170	0,747
ΝΟΜΟΣ ΑΡΤΗΣ	1,422	1,618	-	1,150	0,751
ΝΟΜΟΣ ΑΧΑΪΑΣ	1,425	1,645	1,653	1,163	0,757
ΝΟΜΟΣ ΒΟΙΩΤΙΑΣ	1,428	1,645	-	1,153	0,730
ΝΟΜΟΣ ΓΡΕΒΕΝΩΝ	1,459	1,753	-	1,179	0,759
ΝΟΜΟΣ ΔΡΑΜΑΣ	1,405	1,743	-	1,118	0,706
ΝΟΜΟΣ ΔΩΔΕΚΑΝΗΣΟΥ	1,578	1,744	-	1,281	0,920
ΝΟΜΟΣ ΕΒΡΟΥ	1,433	1,655	-	1,146	0,787
ΝΟΜΟΣ ΕΥΒΟΙΑΣ	1,430	1,630	-	1,160	0,726
ΝΟΜΟΣ ΕΥΡΥΤΑΝΙΑΣ	1,510	1,788	-	1,238	0,768
ΝΟΜΟΣ ΖΑΚΥΝΘΟΥ	1,462	1,669	-	1,170	0,824
ΝΟΜΟΣ ΗΛΕΙΑΣ	1,430	1,618	-	1,143	0,714
ΝΟΜΟΣ ΗΜΑΘΙΑΣ	1,403	1,605	-	1,130	0,683
ΝΟΜΟΣ ΗΡΑΚΛΕΙΟΥ	1,464	1,646	-	1,194	0,819
ΝΟΜΟΣ ΘΕΣΠΡΩΤΙΑΣ	1,453	1,670	-	1,190	0,770
ΝΟΜΟΣ ΘΕΣΣΑΛΟΝΙΚΗΣ	1,397	1,605	-	1,131	0,720
ΝΟΜΟΣ ΙΩΑΝΝΙΝΩΝ	1,416	1,621	-	1,148	0,713
ΝΟΜΟΣ ΚΑΒΑΛΑΣ	1,433	1,669	-	1,158	0,721
ΝΟΜΟΣ ΚΑΡΔΙΤΣΗΣ	1,427	1,648	-	1,149	0,708
ΝΟΜΟΣ ΚΑΣΤΟΡΙΑΣ	1,450	1,625	-	1,171	0,731
ΝΟΜΟΣ ΚΕΡΚΥΡΑΣ	1,469	1,669	-	1,207	0,898
ΝΟΜΟΣ ΚΕΦΑΛΛΗΝΙΑΣ	1,481	1,681	-	1,245	0,850
ΝΟΜΟΣ ΚΙΛΚΙΣ	1,411	1,685	-	1,140	0,731
ΝΟΜΟΣ ΚΟΖΑΝΗΣ	1,420	1,582	-	1,149	0,699
ΝΟΜΟΣ ΚΟΡΙΝΘΙΑΣ	1,429	1,640	-	1,155	0,713
ΝΟΜΟΣ ΚΥΚΛΑΔΩΝ	1,624	1,827	-	1,339	0,901
ΝΟΜΟΣ ΛΑΚΩΝΙΑΣ	1,454	1,663	1,470	1,166	0,755
ΝΟΜΟΣ ΛΑΡΙΣΗΣ	1,423	1,634	1,488	1,141	0,716
ΝΟΜΟΣ ΛΑΣΙΘΙΟΥ	1,483	1,694	-	1,208	0,824
ΝΟΜΟΣ ΛΕΣΒΟΥ	1,528	1,750	-	1,269	0,823
ΝΟΜΟΣ ΛΕΥΚΑΔΟΣ	1,466	1,668	1,490	1,186	0,734
ΝΟΜΟΣ ΜΑΓΝΗΣΙΑΣ	1,451	1,669	-	1,169	0,755
ΝΟΜΟΣ ΜΕΣΣΗΝΙΑΣ	1,442	1,653	-	1,145	0,741
ΝΟΜΟΣ ΞΑΝΘΗΣ	1,437	1,690	-	1,158	0,733
ΝΟΜΟΣ ΠΕΛΛΗΣ	1,415	1,581	-	1,132	0,688
ΝΟΜΟΣ ΠΙΕΡΙΑΣ	1,411	1,596	-	1,129	0,734
ΝΟΜΟΣ ΠΡΕΒΕΖΗΣ	1,421	1,576	-	1,145	0,691
ΝΟΜΟΣ ΡΕΘΥΜΝΗΣ	1,500	1,705	-	1,214	0,829
ΝΟΜΟΣ ΡΟΔΟΠΗΣ	1,425	1,628	-	1,137	0,736
ΝΟΜΟΣ ΣΑΜΟΥ	1,571	1,742	-	1,282	0,818
ΝΟΜΟΣ ΣΕΡΡΩΝ	1,412	1,618	-	1,127	0,753

ΝΟΜΟΣ ΤΡΙΚΑΛΩΝ	1,419	1,644	-	1,137	0,691
ΝΟΜΟΣ ΦΘΙΩΤΙΔΟΣ	1,444	1,688	1,788	1,166	0,752
ΝΟΜΟΣ ΦΛΩΡΙΝΗΣ	1,415	1,691	-	1,154	0,719
ΝΟΜΟΣ ΦΩΚΙΔΟΣ	1,477	1,674	-	1,226	0,799
ΝΟΜΟΣ ΧΑΛΚΙΔΙΚΗΣ	1,441	1,651	-	1,163	0,753
ΝΟΜΟΣ ΧΑΝΙΩΝ	1,470	1,673	-	1,198	0,806
ΝΟΜΟΣ ΧΙΟΥ	1,461	1,743	-	1,242	0,959
<b>ΠΑΝΕΛΛΗΝΙΟΣ ΣΤΑΘΜΙΣΜΕΝΟΣ Μ.Ο.</b>	<b>1,430</b>	<b>1,634</b>	<b>1,607</b>	<b>1,156</b>	<b>0,724</b>

## 2. Απλή Αμόλυβδη Βενζίνη 95 οκτανίων<sup>1</sup>

### 2. α. Διαμόρφωση τιμής

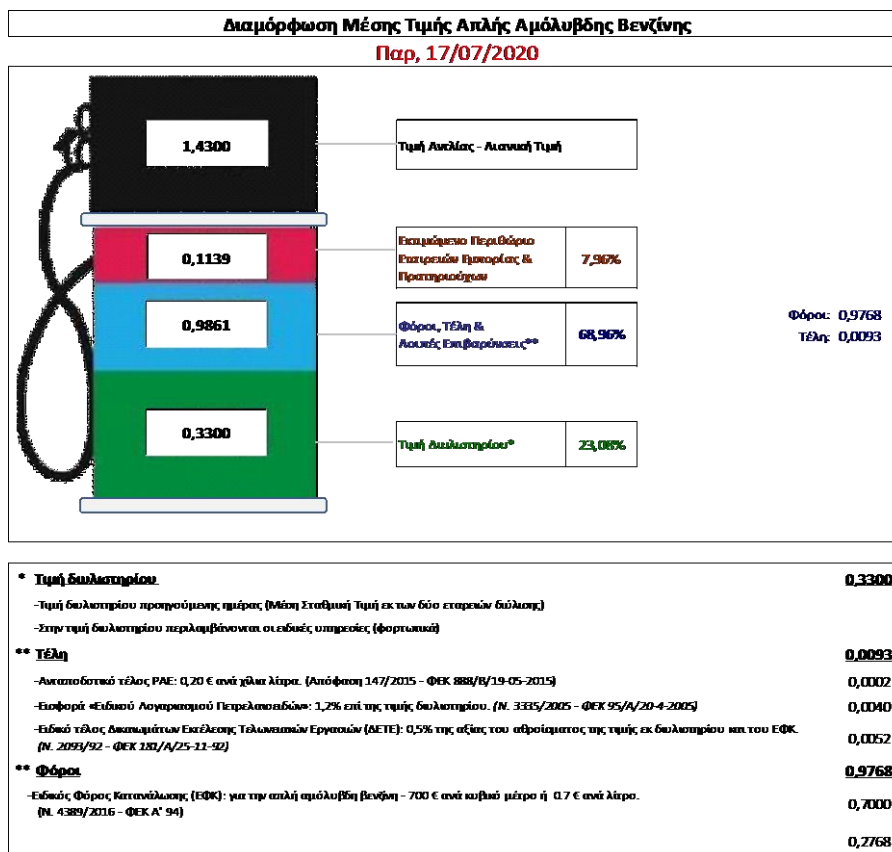
Η τιμή διυλιστηρίου της απλής αμόλυβδης βενζίνης 95 οκτανίων για την Πέμπτη 16/07/2020 διαμορφώθηκε στα 0,33 € ανά λίτρο. Σε σχέση με την τιμή διυλιστηρίου της προηγούμενης εβδομάδας (09/07/2020) σημειώθηκε μείωση κατά 0,0027 ευρώ ανά λίτρο (0,27 λεπτά).

Οι φόροι, τα τέλη και οι λοιπές επιβαρύνσεις αντιστοιχούν σε 0,9861€ ανά λίτρο.

Η μέση τιμή λιανικής της απλής αμόλυβδης βενζίνης 95 οκτανίων για την Παρασκευή 17/07/2020 διαμορφώθηκε στα 1,43 € ανά λίτρο. Σε σχέση με την τιμή της προηγούμενης εβδομάδας (10/07/2020) σημειώθηκε αύξηση 0,006ευρώ ανά λίτρο (0,6 λεπτά).

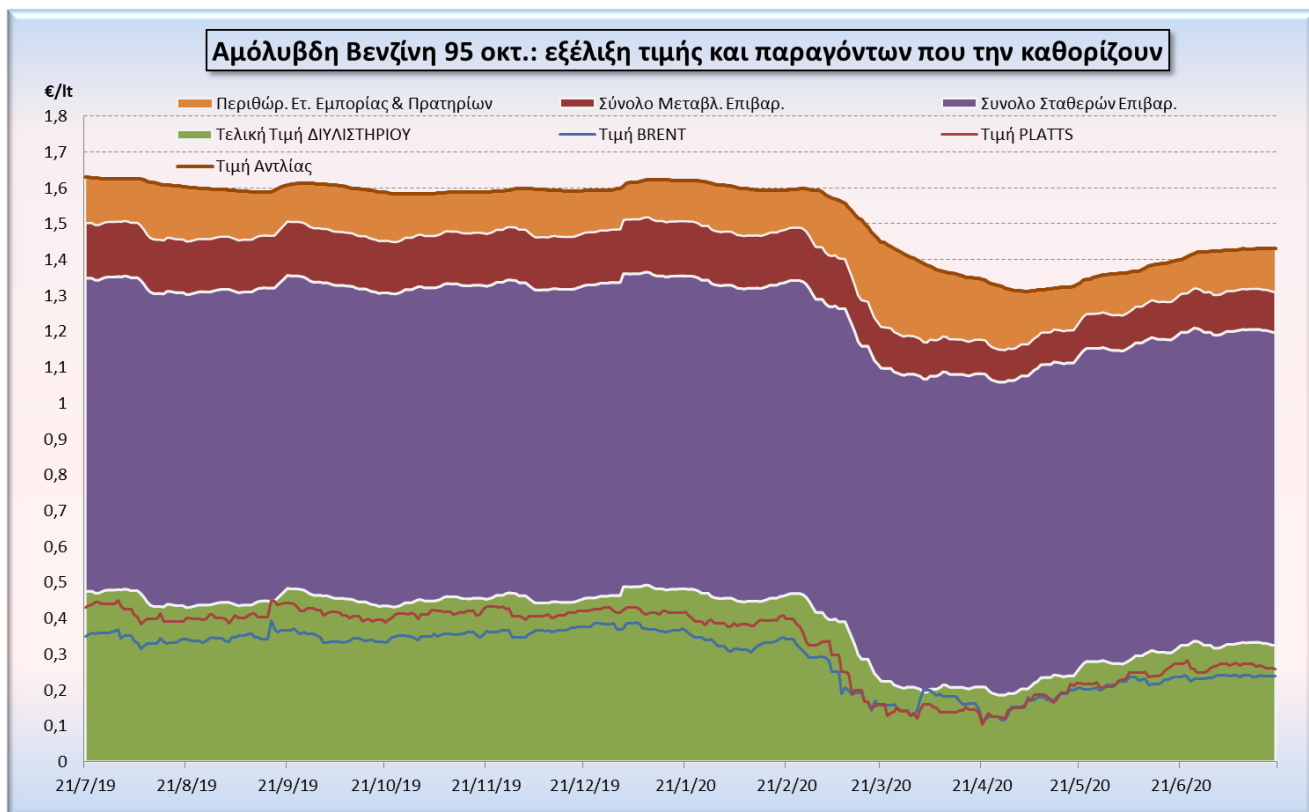
Το εκτιμώμενο περιθώριο των πρατηριούχων και των εταιρειών εμπορίας υπολογίζεται κατά μέσο όρο στα 0,1139 ανά λίτρο (11,39λεπτά).

Η τελική τιμή λιανικής διαμορφώνεται από την τιμή διυλιστηρίου κατά 23,08%, από τους φόρους (σταθερούς και μεταβλητούς) κατά 68,96%, και από τα εκτιμώμενα περιθώρια των εταιρειών εμπορίας, των μεταφορέων υγρών καυσίμων και των πρατηρίων κατά 7,96 % (βλ. παρακάτω πίνακα).



Η εξέλιξη των διεθνών τιμών Brent, Platts (HCIF/MED), των τιμών διυλιστηρίου και των τιμών λιανικής της απλής αμόλυβδης βενζίνης 95 οκτ., καθώς και των αντίστοιχων ενδεικτικών περιθωρίων εμπορίας για το διάστημα των τελευταίων 12 μηνών παρουσιάζονται στο ακόλουθο διάγραμμα:

<sup>1</sup> Σημειώνεται ότι σύμφωνα με το αρ. 29, του Ν. 4546/2018 (ΦΕΚ Α' 101), από 1/1/2019 η βενζίνη που καταναλώνεται εγχώρια για χρήση στις μεταφορές αναμειγνύεται υποχρεωτικά είτε με αυτούσια βιοαιθανολή είτε με βιοαιθέρους που παράγονται από αλκοόλες βιολογικής προέλευσης. Η συμμετοχή της αυτούσιας βιοαιθανόλης και της αλκοόλης βιολογικής προέλευσης που χρησιμοποιείται για την παραγωγή βιοαιθέρων επί του ενεργειακού περιεχομένου του τελικού μείγματος βενζίνης ορίζεται σε ποσοστό 1% για το έτος 2019 και 3,3% για τα έτη από το 2020 και μετά.



## 2. β. Χονδρική Τιμή Πώλησης

Αναλυτικά, οι μέσες κατώτατες και ανώτατες τιμές χονδρικής, καθώς και η διάμεσος τιμή ανά νομό παρουσιάζονται στον επόμενο πίνακα:

**Τιμές Χονδρικής Πώλησης Απλής Αμόλυβδης Βενζίνης ανά Νομό**  
**Παρασκευή, 17 ΙΟΥΛΙΟΥ 2020**

ΝΟΜΟΣ	ΜΕΣΗ ΚΑΤΩΤΑΤΗ ΜΕ ΦΠΑ	ΜΕΣΗ ΑΝΩΤΑΤΗ ΜΕ ΦΠΑ	ΔΙΑΜΕΣΟΣ ΤΙΜΗ
ΝΟΜΟΣ ΑΙΤΩΛΙΑΣ ΚΑΙ ΑΚΑΡΝΑΝΙΑΣ	1,301	1,365	<b>1,333</b>
ΝΟΜΟΣ ΑΡΓΟΛΙΔΟΣ	1,316	1,395	<b>1,356</b>
ΝΟΜΟΣ ΑΡΚΑΔΙΑΣ	1,304	1,354	<b>1,329</b>
ΝΟΜΟΣ ΑΡΤΗΣ	1,306	1,371	<b>1,338</b>
ΝΟΜΟΣ ΑΤΤΙΚΗΣ	1,319	1,436	<b>1,377</b>
ΝΟΜΟΣ ΑΧΑΪΑΣ	1,303	1,351	<b>1,327</b>
ΝΟΜΟΣ ΒΟΙΩΤΙΑΣ	1,305	1,372	<b>1,339</b>
ΝΟΜΟΣ ΓΡΕΒΕΝΩΝ	1,331	1,347	<b>1,339</b>
ΝΟΜΟΣ ΔΡΑΜΑΣ	1,311	1,342	<b>1,327</b>
ΝΟΜΟΣ ΔΩΔΕΚΑΝΗΣΟΥ	1,354	1,468	<b>1,411</b>
ΝΟΜΟΣ ΕΒΡΟΥ	1,318	1,374	<b>1,346</b>
ΝΟΜΟΣ ΕΥΒΟΙΑΣ	1,304	1,380	<b>1,342</b>
ΝΟΜΟΣ ΕΥΡΥΤΑΝΙΑΣ	1,367	1,374	<b>1,370</b>
ΝΟΜΟΣ ΖΑΚΥΝΘΟΥ	1,302	1,367	<b>1,335</b>
ΝΟΜΟΣ ΗΛΕΙΑΣ	1,311	1,372	<b>1,341</b>
ΝΟΜΟΣ ΗΜΑΘΙΑΣ	1,298	1,339	<b>1,318</b>
ΝΟΜΟΣ ΗΡΑΚΛΕΙΟΥ	1,342	1,407	<b>1,375</b>
ΝΟΜΟΣ ΘΕΣΠΡΩΤΙΑΣ	1,316	1,354	<b>1,335</b>
ΝΟΜΟΣ ΘΕΣΣΑΛΟΝΙΚΗΣ	1,315	1,363	<b>1,339</b>
ΝΟΜΟΣ ΙΩΑΝΝΙΝΩΝ	1,301	1,357	<b>1,329</b>
ΝΟΜΟΣ ΚΑΒΑΛΑΣ	1,302	1,357	<b>1,329</b>
ΝΟΜΟΣ ΚΑΡΔΙΤΣΗΣ	1,309	1,358	<b>1,333</b>
ΝΟΜΟΣ ΚΑΣΤΟΡΙΑΣ	1,322	1,353	<b>1,338</b>
ΝΟΜΟΣ ΚΕΡΚΥΡΑΣ	1,335	1,391	<b>1,363</b>
ΝΟΜΟΣ ΚΕΦΑΛΛΗΝΙΑΣ	1,356	1,404	<b>1,380</b>

ΝΟΜΟΣ	ΜΕΣΗ ΚΑΤΩΤΑΤΗ ΜΕ ΦΠΑ	ΜΕΣΗ ΑΝΩΤΑΤΗ ΜΕ ΦΠΑ	ΔΙΑΜΕΣΟΣ ΤΙΜΗ
ΝΟΜΟΣ ΚΙΛΚΙΣ	1,307	1,333	<b>1,320</b>
ΝΟΜΟΣ ΚΟΖΑΝΗΣ	1,307	1,347	<b>1,327</b>
ΝΟΜΟΣ ΚΟΡΙΝΘΙΑΣ	1,337	1,403	<b>1,370</b>
ΝΟΜΟΣ ΚΥΚΛΑΔΩΝ	1,385	1,517	<b>1,451</b>
ΝΟΜΟΣ ΛΑΚΩΝΙΑΣ	1,318	1,391	<b>1,355</b>
ΝΟΜΟΣ ΛΑΡΙΣΗΣ	1,303	1,356	<b>1,329</b>
ΝΟΜΟΣ ΛΑΣΙΘΙΟΥ	1,350	1,386	<b>1,368</b>
ΝΟΜΟΣ ΛΕΣΒΟΥ	1,312	1,407	<b>1,360</b>
ΝΟΜΟΣ ΛΕΥΚΑΔΟΣ	1,326	1,359	<b>1,342</b>
ΝΟΜΟΣ ΜΑΓΝΗΣΙΑΣ	1,299	1,401	<b>1,350</b>
ΝΟΜΟΣ ΜΕΣΣΗΝΙΑΣ	1,312	1,394	<b>1,353</b>
ΝΟΜΟΣ ΞΑΝΘΗΣ	1,308	1,333	<b>1,321</b>
ΝΟΜΟΣ ΠΕΛΛΗΣ	1,303	1,352	<b>1,327</b>
ΝΟΜΟΣ ΠΙΕΡΙΑΣ	1,302	1,360	<b>1,331</b>
ΝΟΜΟΣ ΠΡΕΒΕΖΗΣ	1,323	1,354	<b>1,339</b>
ΝΟΜΟΣ ΡΕΘΥΜΝΗΣ	1,356	1,407	<b>1,382</b>
ΝΟΜΟΣ ΡΟΔΟΠΗΣ	1,312	1,353	<b>1,333</b>
ΝΟΜΟΣ ΣΑΜΟΥ	1,326	1,446	<b>1,386</b>
ΝΟΜΟΣ ΣΕΡΡΩΝ	1,309	1,344	<b>1,326</b>
ΝΟΜΟΣ ΤΡΙΚΑΛΩΝ	1,316	1,357	<b>1,337</b>
ΝΟΜΟΣ ΦΘΙΩΤΙΔΟΣ	1,309	1,356	<b>1,332</b>
ΝΟΜΟΣ ΦΛΩΡΙΝΗΣ	1,315	1,332	<b>1,323</b>
ΝΟΜΟΣ ΦΩΚΙΔΟΣ	1,334	1,366	<b>1,350</b>
ΝΟΜΟΣ ΧΑΛΚΙΔΙΚΗΣ	1,304	1,358	<b>1,331</b>
ΝΟΜΟΣ ΧΑΝΙΩΝ	1,347	1,407	<b>1,377</b>
ΝΟΜΟΣ ΧΙΟΥ	1,301	1,398	<b>1,349</b>
<b>ΣΤΑΘΜΙΣΜΕΝΟΣ Μ.Ο.*</b>	<b>1,319</b>	<b>1,399</b>	<b>1,359</b>

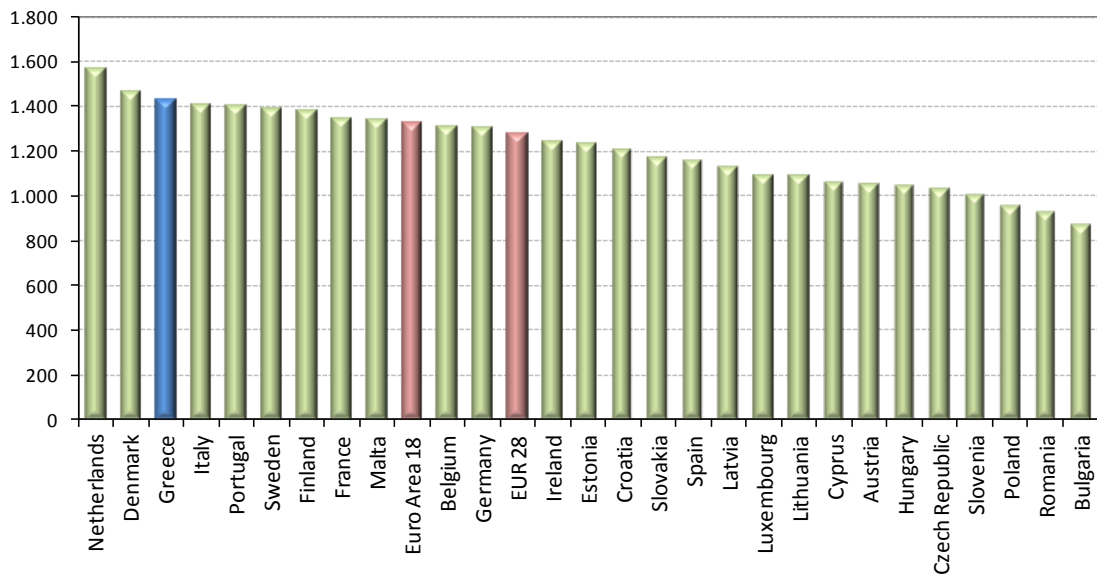
\* Μέσοι όροι ελάχιστων και μέγιστων τιμών χονδρικής όπως υποβάλλονται από τις εταιρείες εμπορίας στο Παρατηρητήριο Τιμών βάσει της ΚΥΑ 978/24-10-2011.

Η στάθμιση γίνεται βάσει των όγκων πωλήσεων έτους 2019 ανά τύπο καυσίμου και ανά νομό.

## 2. γ. Συγκριτικά στοιχεία με Ε.Ε.

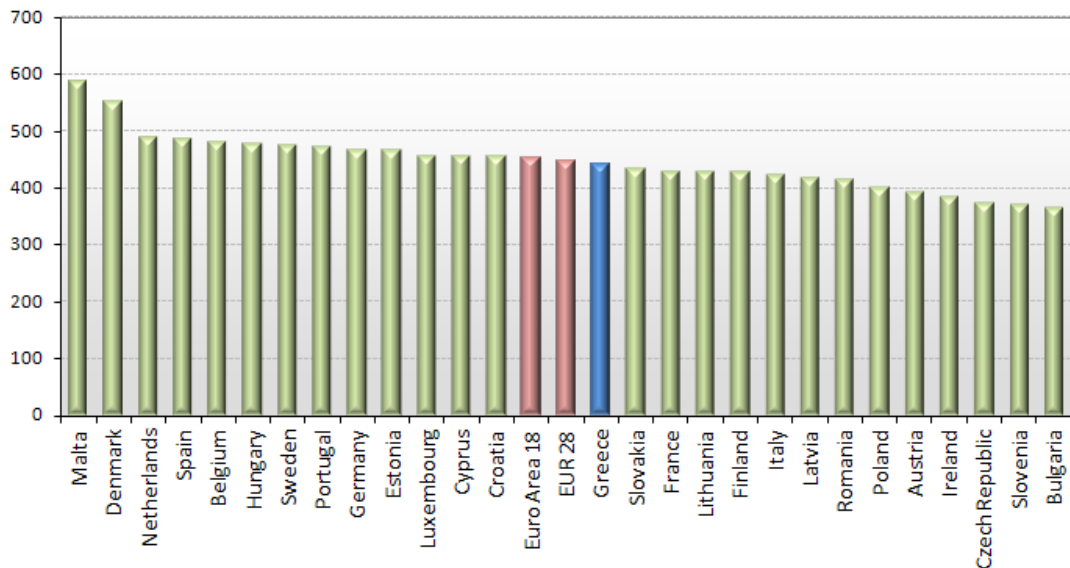
Οι λιανικές τιμές αμόλυβδης βενζίνης με φόρους και προ φόρων στις 27 χώρες της Ε.Ε. για τις 13/07/2020 (τελευταία επίσημα στοιχεία) παρουσιάζονται συγκριτικά κατά φθίνουσα σειρά στα παρακάτω διαγράμματα:

**Euro-super 95 (weekly prices with taxes) - 13/07/2020**



Πηγή: European Commission

**Euro-super 95 (weekly prices without taxes) - 13/07/2020**



Πηγή: European Commission

Αναλυτικά στοιχεία για τις τιμές καυσίμων και τους φόρους στις 27 χώρες της Ε.Ε. παρουσιάζονται στην ιστοσελίδα της Ευρωπαϊκής Επιτροπής: [http://ec.europa.eu/energy/observatory/oil/bulletin\\_en.htm](http://ec.europa.eu/energy/observatory/oil/bulletin_en.htm)

\*Οι συγκρίσεις των τιμών μεταξύ των διαφόρων χωρών θα πρέπει να γίνονται με ιδιαίτερη προσοχή εξαιτίας των διαφορών στην ποιότητα των προϊόντων, στις πρακτικές μάρκετινγκ, στις δομές της αγοράς και στις καταναλωτικές συνήθειες που επικρατούν σε κάθε χώρα.

### 3. Πετρέλαιο Κίνησης (Biodiesel)

#### 3. α. Διαμόρφωση τιμής

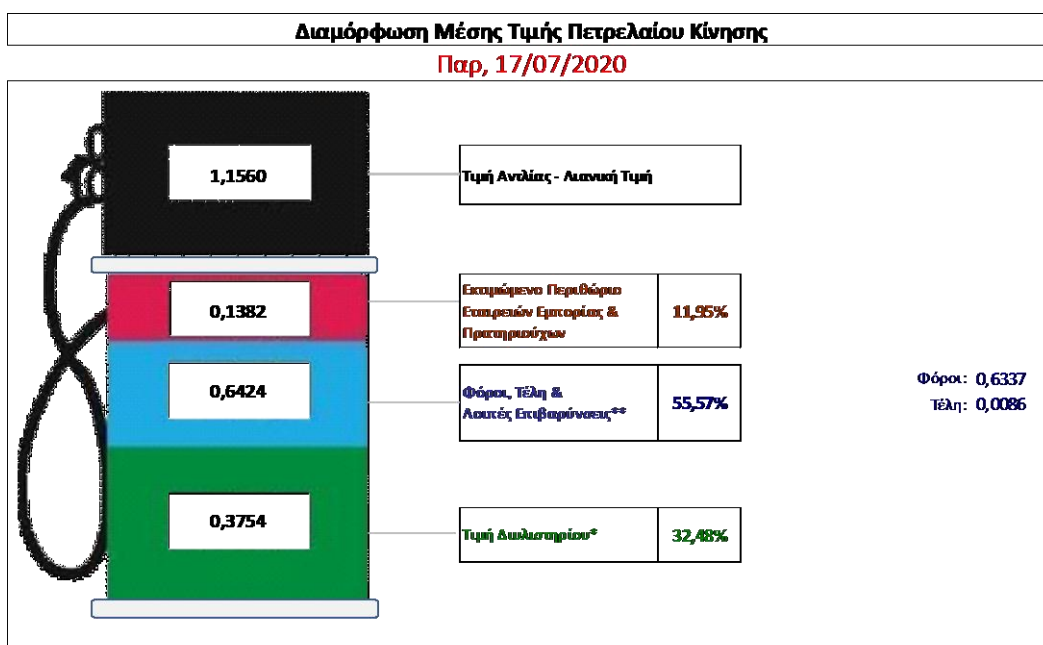
Η τιμή διυλιστηρίου του πετρελαίου κίνησης για την Πέμπτη 16/07/2020 διαμορφώθηκε στα 0,3754 € ανά λίτρο. Σε σχέση με την τιμή διυλιστηρίου της προηγούμενης εβδομάδας (09/07/2020) σημειώθηκε μείωση κατά 0,0047€ ανά λίτρο (0,47λεπτά).

Οι φόροι, τα τέλη και οι λοιπές επιβαρύνσεις αντιστοιχούν σε 0,6424 € ανά λίτρο.

Η μέση τιμή λιανικής του πετρελαίου κίνησης για την Παρασκευή 17/07/2020 διαμορφώθηκε στα 1,1560 € ανά λίτρο. Σε σχέση με την τιμή της προηγούμενης εβδομάδας (10/07/2020) σημειώθηκε αύξηση κατά 0,002 € ανά λίτρο (0,2 λεπτά).

Το εκτιμώμενο περιθώριο των πρατηριούχων και των εταιρειών εμπορίας υπολογίζεται κατά μέσο όρο στα 0,1382€ ανά λίτρο (13,82 λεπτά).

Η τελική τιμή λιανικής διαμορφώνεται από την τιμή διυλιστηρίου κατά 32,48%, από τους φόρους σταθερούς και μεταβλητούς) κατά 55,57 %, και από τα εκτιμώμενα περιθώρια των εταιρειών εμπορίας, των μεταφορέων υγρών καυσίμων και των πρατηρίων κατά 11,95 % (βλ. παρακάτω πίνακα).

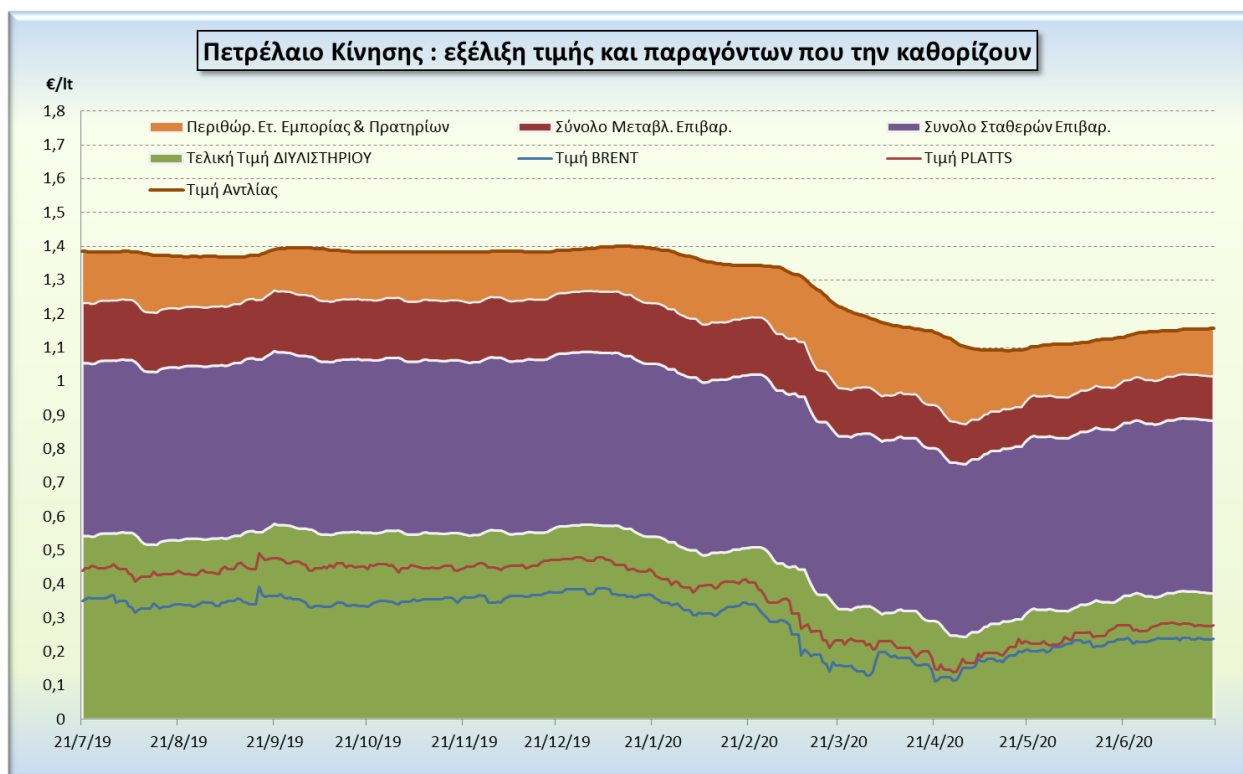


<b>* Τιμή διυλιστηρίου</b>	<b>0,3754</b>
-Τιμή διυλιστηρίου προηγούμενης ημέρας (Μέση Σταθμισή Τιμή εκ των δύο εταιρειών δόλισης)	
-Στην τιμή διυλιστηρίου περιλαμβάνονται οι ειδικές υπηρεσίες (φορτωτικά)	
<b>** Τέλη</b>	<b>0,0086</b>
-Ανταποδοτικό τέλος ΡΑΕ: 0,20 € ανά χίλια λίτρα. (Απόφαση 147/2015 - ΦΕΚ 888/Β/19-05-2015)	
-Ευφορά «Ειδικού Λογαριασμού Πετρελαιοειδών»: 1,2% επί της τιμής διυλιστηρίου. (Ν. 3335/2005 - ΦΕΚ 95/Α/20-4-2005)	
-Ειδικό τέλος Διακαινημάτων Εκτέλεσης Τελωνειακών Εργασιών (ΔΕΤΕ): 0,5% της αξίας του αθροίσματος της τιμής εκ διυλιστηρίου και του ΕΦΚ. (Ν. 2093/92 - ΦΕΚ 181/Α/25-11-92)	
<b>** Φόροι</b>	<b>0,6337</b>
-Ειδικός Φόρος Κατανάλωσης (ΕΦΚ): για το πετρέλαιο κίνησης - 410 € ανά κυβικό μέτρο ή 0,41 € ανά λίτρο. (Ν. 4389/2016 - ΦΕΚ Α' 94)	
-Φόρος Προσεβέμενης Αξίας (ΦΠΑ): 24% επί του συνόλου της τιμής διυλιστηρίου των μικτών ονομαστικών περιβαρίων κέρδους και των παραπάνω φορολογικών επιβαρύνσεων. (Ν. 2859/2000 όπως τροποποιήθηκε και ισχύει με το Ν. 4389/2016 (ΦΕΚ Α' 94)	
	<b>0,2237</b>

Η εξέλιξη των διεθνών τιμών Brent, Platts (HCIF/MED), των τιμών διυλιστηρίου και των τιμών λιανικής για το πετρέλαιο κίνησης, καθώς και των αντίστοιχων ενδεικτικών



περιθωρίων εμπορίας για το διάστημα των τελευταίων 12 μηνών παρουσιάζονται στο ακόλουθο διάγραμμα:



### 3. β. Χονδρική Τιμή Πώλησης

Αναλυτικά, οι μέσες κατώτατες και ανώτατες τιμές χονδρικής, καθώς και η διάμεσος τιμή ανά νομό παρουσιάζονται στον επόμενο πίνακα:

#### Τιμές Χονδρικής Πώλησης Πετρελαίου Κίνησης ανά Νομό

**Παρασκευή, 17 ΙΟΥΛΙΟΥ 2020**

ΝΟΜΟΣ	ΜΕΣΗ ΚΑΤΩΤΑΤΗ ΜΕ ΦΠΑ	ΜΕΣΗ ΑΝΩΤΑΤΗ ΜΕ ΦΠΑ	ΔΙΑΜΕΣΟΣ ΤΙΜΗ
ΝΟΜΟΣ ΑΙΤΩΛΙΑΣ ΚΑΙ ΑΚΑΡΝΑΝΙΑΣ	1,003	1,063	<b>1,033</b>
ΝΟΜΟΣ ΑΡΓΟΛΙΔΟΣ	1,013	1,102	<b>1,057</b>
ΝΟΜΟΣ ΑΡΚΑΔΙΑΣ	1,001	1,052	<b>1,027</b>
ΝΟΜΟΣ ΑΡΤΗΣ	0,998	1,077	<b>1,037</b>
ΝΟΜΟΣ ΑΤΤΙΚΗΣ	0,996	1,131	<b>1,064</b>
ΝΟΜΟΣ ΑΧΑΪΑΣ	0,997	1,055	<b>1,026</b>
ΝΟΜΟΣ ΒΟΙΩΤΙΑΣ	1,002	1,076	<b>1,039</b>
ΝΟΜΟΣ ΓΡΕΒΕΝΩΝ	1,029	1,048	<b>1,038</b>
ΝΟΜΟΣ ΔΡΑΜΑΣ	1,012	1,049	<b>1,030</b>
ΝΟΜΟΣ ΔΩΔΕΚΑΝΗΣΟΥ	1,061	1,167	<b>1,114</b>
ΝΟΜΟΣ ΕΒΡΟΥ	1,015	1,081	<b>1,048</b>
ΝΟΜΟΣ ΕΥΒΟΙΑΣ	1,000	1,080	<b>1,040</b>
ΝΟΜΟΣ ΕΥΡΥΤΑΝΙΑΣ	1,045	1,065	<b>1,055</b>
ΝΟΜΟΣ ΖΑΚΥΝΘΟΥ	0,998	1,079	<b>1,038</b>
ΝΟΜΟΣ ΗΛΕΙΑΣ	1,007	1,083	<b>1,045</b>
ΝΟΜΟΣ ΗΜΑΘΙΑΣ	0,995	1,043	<b>1,019</b>
ΝΟΜΟΣ ΗΡΑΚΛΕΙΟΥ	1,034	1,102	<b>1,068</b>
ΝΟΜΟΣ ΘΕΣΠΡΩΤΙΑΣ	1,012	1,062	<b>1,037</b>
ΝΟΜΟΣ ΘΕΣΣΑΛΟΝΙΚΗΣ	1,008	1,071	<b>1,039</b>
ΝΟΜΟΣ ΙΩΑΝΝΙΝΩΝ	0,999	1,090	<b>1,044</b>
ΝΟΜΟΣ ΚΑΒΑΛΑΣ	1,001	1,056	<b>1,028</b>
ΝΟΜΟΣ ΚΑΡΔΙΤΣΗΣ	1,008	1,061	<b>1,034</b>
ΝΟΜΟΣ ΚΑΣΤΟΡΙΑΣ	1,009	1,056	<b>1,033</b>
ΝΟΜΟΣ ΚΕΡΚΥΡΑΣ	1,032	1,095	<b>1,064</b>
ΝΟΜΟΣ ΚΕΦΑΛΛΗΝΙΑΣ	1,047	1,110	<b>1,079</b>

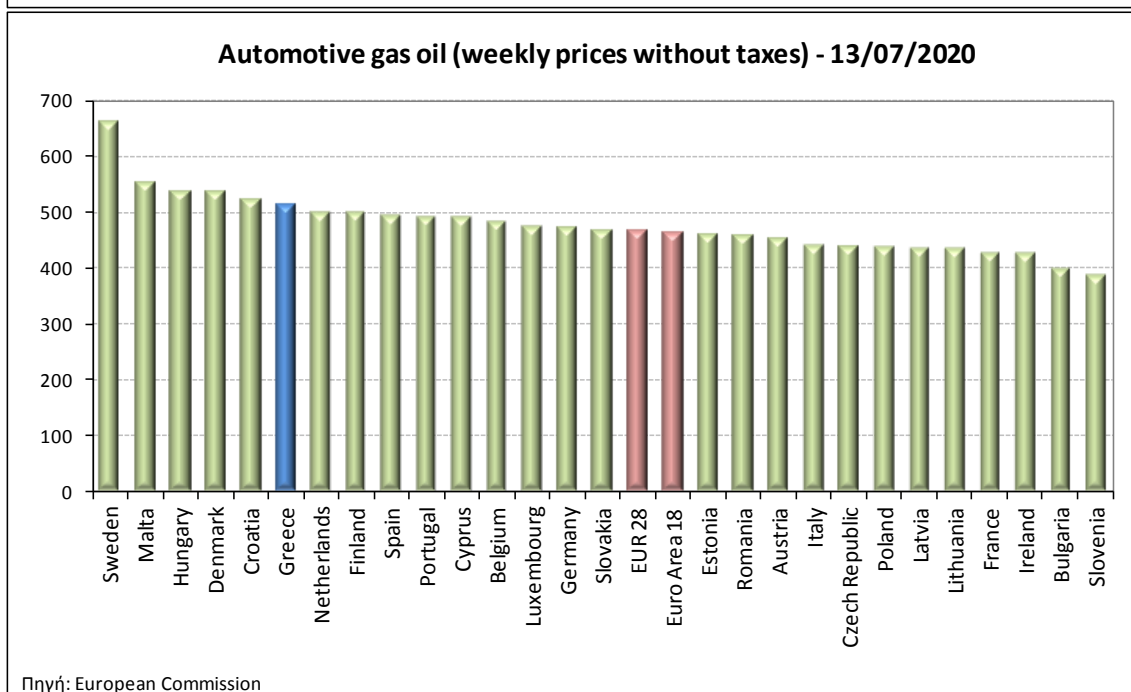
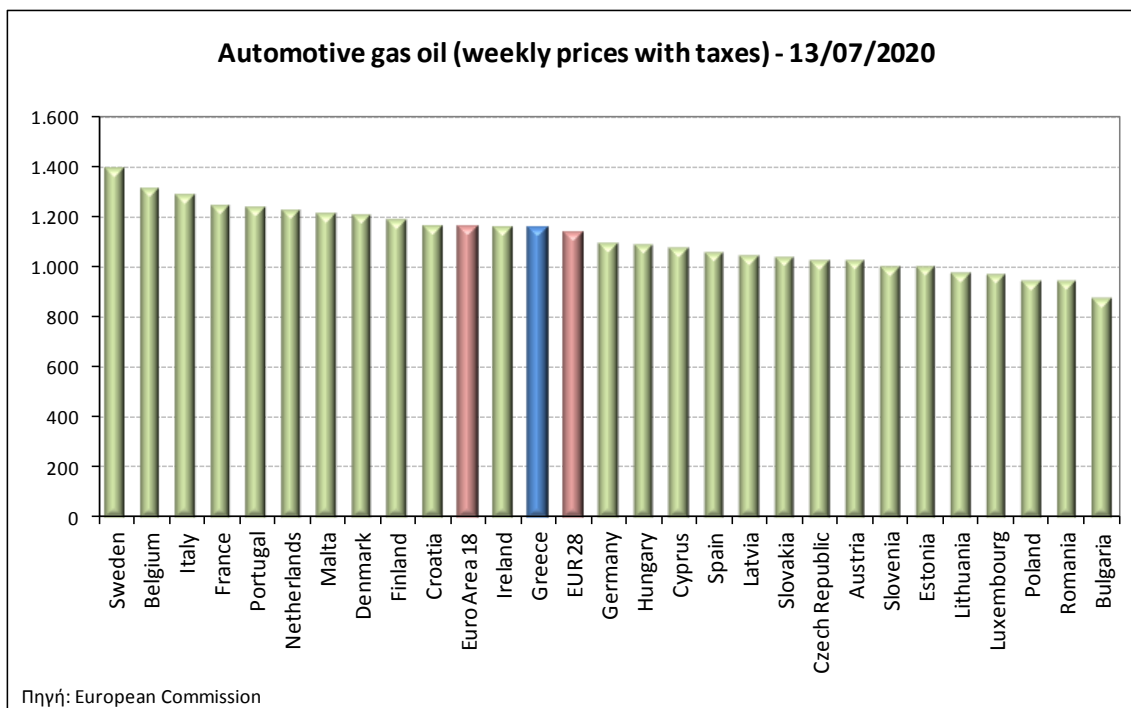
ΝΟΜΟΣ	ΜΕΣΗ ΚΑΤΩΤΑΤΗ ΜΕ ΦΠΑ	ΜΕΣΗ ΑΝΩΤΑΤΗ ΜΕ ΦΠΑ	ΔΙΑΜΕΣΟΣ ΤΙΜΗ
ΝΟΜΟΣ ΚΙΛΚΙΣ	1,003	1,027	1,015
ΝΟΜΟΣ ΚΟΖΑΝΗΣ	1,006	1,044	1,025
ΝΟΜΟΣ ΚΟΡΙΝΘΙΑΣ	1,011	1,093	1,052
ΝΟΜΟΣ ΚΥΚΛΑΔΩΝ	1,086	1,201	1,143
ΝΟΜΟΣ ΛΑΚΩΝΙΑΣ	1,014	1,103	1,059
ΝΟΜΟΣ ΛΑΡΙΣΗΣ	1,001	1,057	1,029
ΝΟΜΟΣ ΛΑΣΙΘΙΟΥ	1,049	1,082	1,066
ΝΟΜΟΣ ΛΕΣΒΟΥ	1,021	1,120	1,070
ΝΟΜΟΣ ΛΕΥΚΑΔΟΣ	1,022	1,066	1,044
ΝΟΜΟΣ ΜΑΓΝΗΣΙΑΣ	0,999	1,105	1,052
ΝΟΜΟΣ ΜΕΣΣΗΝΙΑΣ	1,008	1,098	1,053
ΝΟΜΟΣ ΞΑΝΘΗΣ	1,006	1,037	1,022
ΝΟΜΟΣ ΠΕΛΛΗΣ	1,002	1,054	1,028
ΝΟΜΟΣ ΠΙΕΡΙΑΣ	1,000	1,061	1,031
ΝΟΜΟΣ ΠΡΕΒΕΖΗΣ	1,012	1,061	1,036
ΝΟΜΟΣ ΡΕΘΥΜΝΗΣ	1,051	1,092	1,072
ΝΟΜΟΣ ΡΟΔΟΠΗΣ	1,005	1,065	1,035
ΝΟΜΟΣ ΣΑΜΟΥ	1,040	1,150	1,095
ΝΟΜΟΣ ΣΕΡΡΩΝ	1,006	1,056	1,031
ΝΟΜΟΣ ΤΡΙΚΑΛΩΝ	1,012	1,058	1,035
ΝΟΜΟΣ ΦΘΙΩΤΙΔΟΣ	1,003	1,067	1,035
ΝΟΜΟΣ ΦΛΩΡΙΝΗΣ	1,012	1,040	1,026
ΝΟΜΟΣ ΦΩΚΙΔΟΣ	1,021	1,082	1,051
ΝΟΜΟΣ ΧΑΛΚΙΔΙΚΗΣ	0,999	1,072	1,035
ΝΟΜΟΣ ΧΑΝΙΩΝ	1,045	1,106	1,075
ΝΟΜΟΣ ΧΙΟΥ	1,013	1,107	1,060
<b>ΣΤΑΘΜΙΣΜΕΝΟΣ Μ.Ο.*</b>	<b>1,008</b>	<b>1,090</b>	<b>1,049</b>

\* Μέσοι όροι ελάχιστων και μέγιστων τιμών χονδρικής όπως υποβάλλονται από τις εταιρείες εμπορίας στο Παρατηρητήριο Τιμών βάσει της ΚΥΑ 978/24-10-2011.

Η στάθμιση γίνεται βάσει των όγκων πωλήσεων έτους 2019 ανά τύπο καυσίμου και ανά νομό.

### 3. γ. Συγκριτικά στοιχεία με Ε.Ε.

Οι λιανικές τιμές πετρελαίου κίνησης με φόρους και προ φόρων στις 27 χώρες της Ε.Ε. για τις 13/07/2020 (τελευταία επίσημα στοιχεία) παρουσιάζονται συγκριτικά κατά φθίνουσα σειρά στα παρακάτω διαγράμματα:



Αναλυτικά στοιχεία για τις τιμές καυσίμων και τους φόρους στις 27 χώρες της Ε.Ε. παρουσιάζονται στην ιστοσελίδα της Ευρωπαϊκής Επιτροπής: [http://ec.europa.eu/energy/observatory/oil/bulletin\\_en.htm](http://ec.europa.eu/energy/observatory/oil/bulletin_en.htm)

\*Οι συγκρίσεις των τιμών μεταξύ των διαφόρων χωρών θα πρέπει να γίνονται με ιδιαίτερη προσοχή εξαιτίας των διαφορών στην ποιότητα των προϊόντων, στις πρακτικές μάρκετινγκ, στις δομές της αγοράς και στις καταναλωτικές συνήθειες που επικρατούν σε κάθε χώρα.

**ΑΚΡΙΒΕΣ ΑΝΤΙΓΡΑΦΟ**  
Ο προϊστάμενος της Διεύθυνσης Οργάνωσης,  
Διοικητικής & Τεχνικής Υποστήριξης

**Κ.Α.Α.**  
**ΜΠΕΡΔΟΥΣΗ ΕΛΕΝΗ**

**Ο ΠΡΟΪΣΤΑΜΕΝΟΣ ΤΜΗΜΑΤΟΣ**

**ΠΕΤΡΟΥΛΑΚΗΣ ΜΑΡΚΟΣ**