



ΓΕΝΙΚΗ ΓΡΑΜΜΑΤΕΙΑ ΕΜΠΟΡΙΟΥ & ΠΡΟΣΤΑΣΙΑΣ
ΚΑΤΑΝΑΛΩΤΗ
ΓΕΝΙΚΗ ΔΙΕΥΘΥΝΣΗ ΑΓΟΡΑΣ
ΔΙΕΥΘΥΝΣΗ ΕΛΕΓΧΩΝ & ΠΑΡΑΤΗΡΗΤΗΡΙΩΝ
ΤΜΗΜΑ ΠΑΡΑΤΗΡΗΤΗΡΙΩΝ ΤΙΜΩΝ

Αναρτητέο στο διαδίκτυο

Αθήνα : 22-04-2020

Αρ. Πρωτ.: 40507

ΕΒΔΟΜΑΔΙΑΙΟ ΔΕΛΤΙΟ ΕΠΙΣΚΟΠΗΣΗΣ ΤΙΜΩΝ ΚΑΥΣΙΜΩΝ

Παρασκευή, 17 ΑΠΡΙΛΙΟΥ 2020

1. Τιμές Παρατηρητηρίου Υγρών Καυσίμων

Οι λιανικές τιμές των υγρών καυσίμων (αμόλυβδη 95 οκτ., σούπερ αμόλυβδη 100 οκτ., σούπερ LRP, πετρέλαιο κίνησης, πετρέλαιο θέρμανσης και υγραέριο κίνησης) αναρτώνται αναλυτικά στην ιστοσελίδα του Παρατηρητηρίου Τιμών Υγρών Καυσίμων του Υπουργείου Ανάπτυξης και Επενδύσεων www.fuelprices.gr, όπου παρουσιάζονται καθημερινά οι μέσες τιμές σε όλους τους Νομούς της χώρας.

Μέσες τιμές λιανικής πώλησης καυσίμων για όλη την Ελλάδα

Παρασκευή, 17 ΑΠΡΙΛΙΟΥ 2020

Προϊόν	Μέση Τιμή
Αμόλυβδη 95 οκτ.	1,350
Αμόλυβδη 100 οκτ.	1,629
Super	1,665
Diesel Κίνησης	1,152
Υγραέριο κίνησης (Autogas)	0,735
Diesel Θέρμανσης Κατ'οίκον	0,801

* Η μέση τιμή πανελλαδικά υπολογίζεται από τον σταθμισμένο μέσο όρο με βάση τους όγκους πωλήσεων έτους 2018 ανά τύπο καυσίμου ανά νομό.

** Δεν καταγράφεται κατανάλωση στο πετρέλαιο θέρμανσης για τη χρονική περίοδο 30/4 έως 15/10 κάθε έτους.

Στον παρακάτω πίνακα παρουσιάζονται οι μέσες τιμές λιανικής των υγρών καυσίμων ανά Νομό

Μέσες τιμές λιανικής πώλησης καυσίμων ανά νομό

Παρασκευή, 17 ΑΠΡΙΛΙΟΥ 2020

ΝΟΜΟΣ	Αμόλυβδη 95 οκτ.	Αμόλυβδη 100 οκτ.	Super	Diesel Κίνησης	Diesel Θέρμανσης Κατ'οίκον	Υγραέριο κίνησης (Autogas)
ΝΟΜΟΣ ΑΤΤΙΚΗΣ	1,322	1,594	1,720	1,135	0,799	0,683
ΝΟΜΟΣ ΑΙΤΩΛΙΑΣ ΚΑΙ ΑΚΑΡΝΑΝΙΑΣ	1,339	1,698	1,798	1,152	0,821	0,752
ΝΟΜΟΣ ΑΡΓΟΛΙΔΟΣ	1,336	1,671	1,508	1,138	0,797	0,684
ΝΟΜΟΣ ΑΡΚΑΔΙΑΣ	1,390	1,702		1,177	0,793	0,754
ΝΟΜΟΣ ΑΡΤΗΣ	1,311	1,622		1,127	0,788	0,717
ΝΟΜΟΣ ΑΧΑΪΑΣ	1,355	1,644	1,715	1,156	0,830	0,770
ΝΟΜΟΣ ΒΟΙΩΤΙΑΣ	1,336	1,630		1,129	0,812	0,735
ΝΟΜΟΣ ΓΡΕΒΕΝΩΝ	1,367	1,759		1,169	0,807	0,756
ΝΟΜΟΣ ΔΡΑΜΑΣ	1,281	1,743		1,097	0,736	0,731
ΝΟΜΟΣ ΔΩΔΕΚΑΝΗΣΟΥ	1,482	1,738		1,266	0,922	0,998
ΝΟΜΟΣ ΕΒΡΟΥ	1,359	1,696		1,153	0,808	0,779
ΝΟΜΟΣ ΕΥΒΟΙΑΣ	1,373	1,640		1,171	0,836	0,775
ΝΟΜΟΣ ΕΥΡΥΤΑΝΙΑΣ	1,368	1,868		1,186	0,836	0,699
ΝΟΜΟΣ ΖΑΚΥΝΘΟΥ	1,368	1,676		1,177	0,810	0,869
ΝΟΜΟΣ ΗΛΕΙΑΣ	1,341	1,613		1,127	0,810	0,709
ΝΟΜΟΣ ΗΜΑΘΙΑΣ	1,331	1,639		1,136	0,767	0,689
ΝΟΜΟΣ ΗΡΑΚΛΕΙΟΥ	1,435	1,674		1,229	0,877	0,839
ΝΟΜΟΣ ΘΕΣΠΡΩΤΙΑΣ	1,339	1,704		1,169	0,863	0,768
ΝΟΜΟΣ ΘΕΣΣΑΛΟΝΙΚΗΣ	1,334	1,612		1,140	0,785	0,720
ΝΟΜΟΣ ΙΩΑΝΝΙΝΩΝ	1,367	1,662		1,172	0,771	0,723
ΝΟΜΟΣ ΚΑΒΑΛΑΣ	1,336	1,671		1,134	0,792	0,736
ΝΟΜΟΣ ΚΑΡΔΙΤΣΗΣ	1,361	1,654		1,152	0,801	0,737
ΝΟΜΟΣ ΚΑΣΤΟΡΙΑΣ	1,346	1,670		1,138	0,803	0,721
ΝΟΜΟΣ ΚΕΡΚΥΡΑΣ	1,378	1,711		1,206	0,884	0,881
ΝΟΜΟΣ ΚΕΦΑΛΛΗΝΙΑΣ	1,503	1,735		1,308	0,918	0,900
ΝΟΜΟΣ ΚΙΛΚΙΣ	1,349	1,748		1,148	0,786	0,731
ΝΟΜΟΣ ΚΟΖΑΝΗΣ	1,313	1,589		1,133	0,803	0,690
ΝΟΜΟΣ ΚΟΡΙΝΘΙΑΣ	1,310	1,619		1,124	0,757	0,690
ΝΟΜΟΣ ΚΥΚΛΑΔΩΝ	1,583	1,834	1,775	1,346	0,980	0,891
ΝΟΜΟΣ ΛΑΚΩΝΙΑΣ	1,375	1,688	1,360	1,157	0,807	0,724
ΝΟΜΟΣ ΛΑΡΙΣΗΣ	1,328	1,626		1,118	0,802	0,676
ΝΟΜΟΣ ΛΑΣΙΘΙΟΥ	1,406	1,733		1,196	0,893	0,810
ΝΟΜΟΣ ΛΕΣΒΟΥ	1,518	1,777		1,306	1,013	0,884
ΝΟΜΟΣ ΛΕΥΚΑΔΟΣ	1,398	1,706	1,750	1,197	0,856	0,772
ΝΟΜΟΣ ΜΑΓΝΗΣΙΑΣ	1,365	1,672		1,160	0,859	0,726
ΝΟΜΟΣ ΜΕΣΣΗΝΙΑΣ	1,350	1,702		1,126	0,832	0,736
ΝΟΜΟΣ ΞΑΝΘΗΣ	1,315	1,633		1,136	0,834	0,643
ΝΟΜΟΣ ΠΕΛΛΗΣ	1,285	1,628		1,101	0,754	0,697
ΝΟΜΟΣ ΠΙΕΡΙΑΣ	1,294	1,588		1,097	0,736	0,731
ΝΟΜΟΣ ΠΡΕΒΕΖΗΣ	1,327	1,605		1,126	0,770	0,624
ΝΟΜΟΣ ΡΕΘΥΜΝΗΣ	1,411	1,744		1,197	0,887	0,827
ΝΟΜΟΣ ΡΟΔΟΠΗΣ	1,351	1,657		1,125	0,786	0,761
ΝΟΜΟΣ ΣΑΜΟΥ	1,464	1,747		1,279	0,897	0,867
ΝΟΜΟΣ ΣΕΡΡΩΝ	1,304	1,617		1,102	0,759	0,749
ΝΟΜΟΣ ΤΡΙΚΑΛΩΝ	1,319	1,620		1,116	0,752	0,688
ΝΟΜΟΣ ΦΘΙΩΤΙΔΟΣ	1,353	1,730	1,737	1,157	0,792	0,743
ΝΟΜΟΣ ΦΛΩΡΙΝΗΣ	1,375	1,782		1,186	0,800	0,748
ΝΟΜΟΣ ΦΩΚΙΔΟΣ	1,364	1,766		1,198	0,858	0,769
ΝΟΜΟΣ ΧΑΛΚΙΔΙΚΗΣ	1,378	1,665		1,180	0,791	0,795
ΝΟΜΟΣ ΧΑΝΙΩΝ	1,385	1,689		1,198	0,849	0,805
ΝΟΜΟΣ ΧΙΟΥ	1,452	1,781		1,264	0,894	0,959
ΠΑΝΕΛΛΗΝΙΟΣ ΣΤΑΘΜΙΣΜΕΝΟΣ Μ.Ο.	1,350	1,629	1,665	1,152	0,801	0,735

2. Απλή Αμόλυβδη Βενζίνη 95 οκτανίων¹

2. α. Διαμόρφωση τιμής

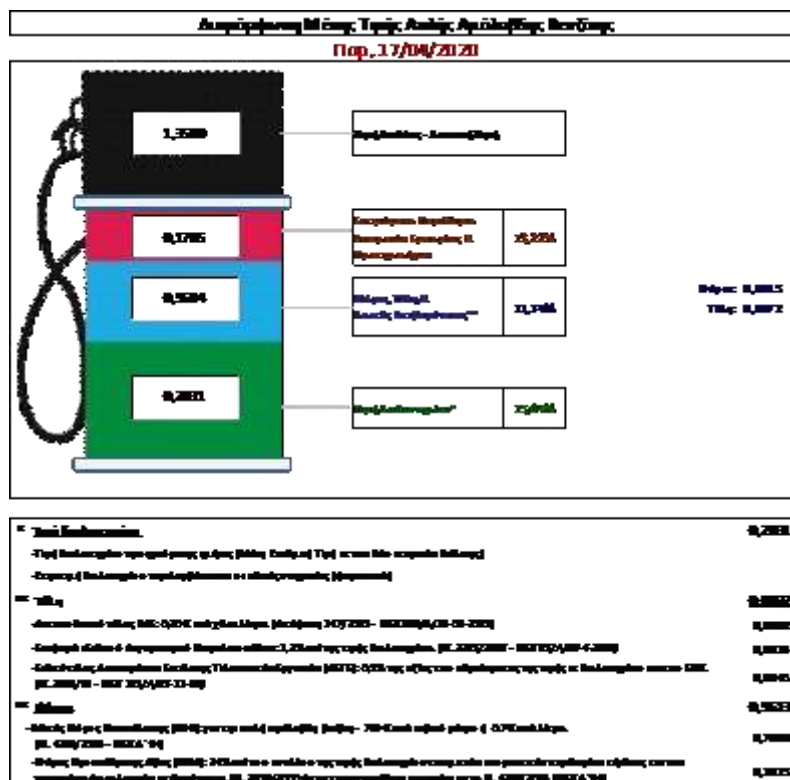
Η τιμή διυλιστηρίου της απλής αμόλυβδης βενζίνης 95 οκτανίων για την Πέμπτη 16/04/2020 διαμορφώθηκε στα 0,2031 € ανά λίτρο. Σε σχέση με την τιμή διυλιστηρίου της προηγούμενης εβδομάδας (09/04/2020) σημειώθηκε μείωση κατά 0,0104 ευρώ ανά λίτρο (1,04 λεπτά).

Οι φόροι, τα τέλη και οι λοιπές επιβαρύνσεις αντιστοιχούν σε 0,9684 € ανά λίτρο.

Η μέση τιμή λιανικής της απλής αμόλυβδης βενζίνης 95 οκτανίων για την Παρασκευή 17/04/2020 διαμορφώθηκε στα 1,350 € ανά λίτρο. Σε σχέση με την τιμή της προηγούμενης εβδομάδας (10/04/2020) σημειώθηκε μείωση κατά 0,014 ευρώ ανά λίτρο (1,4 λεπτά).

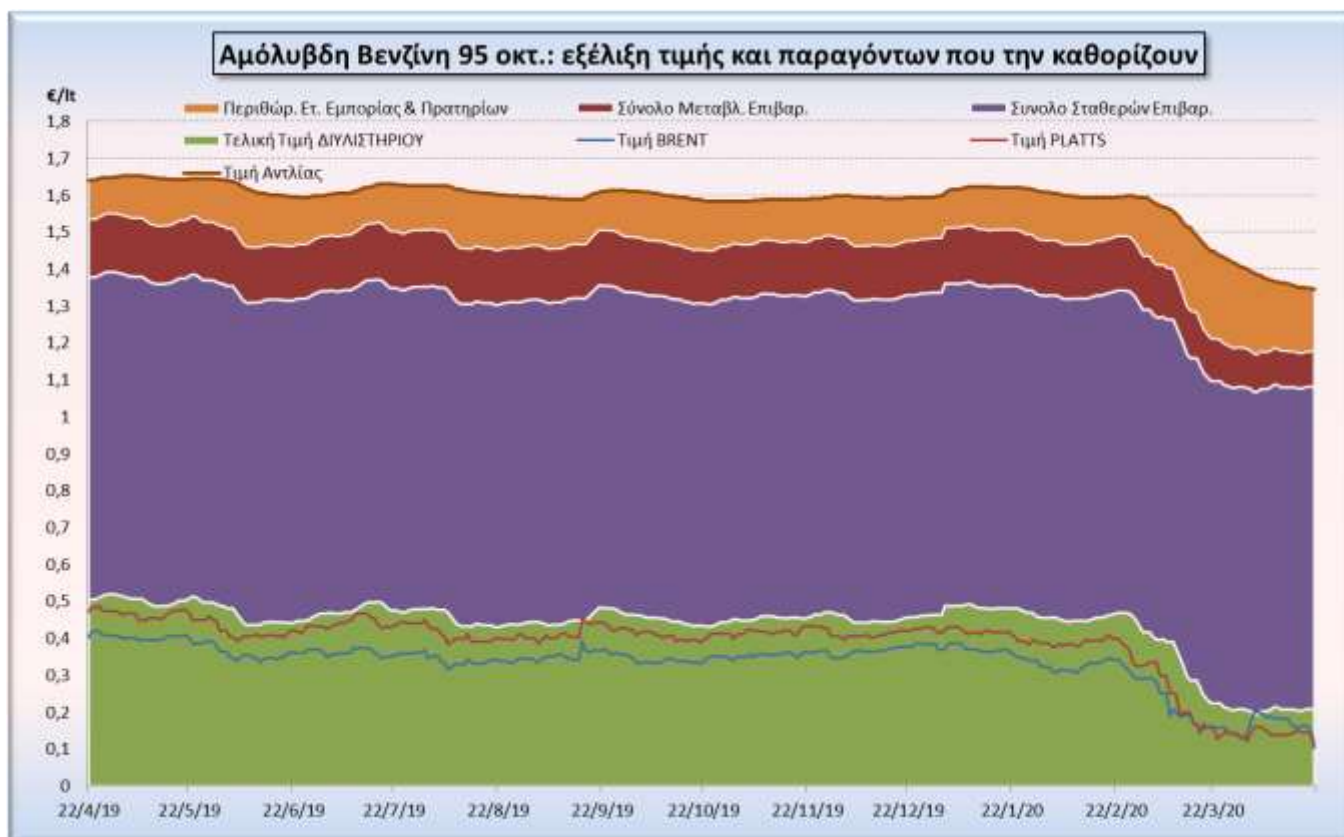
Το εκτιμώμενο περιθώριο των πρατηριούχων και των εταιρειών εμπορίας υπολογίζεται κατά μέσο όρο στα 0,1785 ανά λίτρο (17,85 λεπτά).

Η τελική τιμή λιανικής διαμορφώνεται από την τιμή διυλιστηρίου κατά 15,04 %, από τους φόρους (σταθερούς και μεταβλητούς) κατά 71,74%, και από τα εκτιμώμενα περιθώρια των εταιρειών εμπορίας, των μεταφορέων υγρών καυσίμων και των πρατηρίων κατά 13,22% (βλ. παρακάτω πίνακα).



¹ Σημειώνεται ότι σύμφωνα με το αρ. 29, του Ν. 4546/2018 (ΦΕΚ Α' 101), από 1/1/2019 η βενζίνη που καταναλώνεται εγχώρια για χρήση στις μεταφορές αναμειγνύεται υποχρεωτικά είτε με αυτούσια βιοαιθανολή είτε με βιοαιθέρες που παράγονται από αλκοόλες βιολογικής προέλευσης. Η συμμετοχή της αυτούσιας βιοαιθανόλης και της αλκοόλης βιολογικής προέλευσης που χρησιμοποιείται για την παραγωγή βιοαιθέρων επί του ενεργειακού περιεχομένου του τελικού μείγματος βενζίνης ορίζεται σε ποσοστό 1% για το έτος 2019 και 3,3% για τα έτη από το 2020 και μετά.

Η εξέλιξη των διεθνών τιμών Brent, Platts (HCIF/MED), των τιμών διυλιστηρίου και των τιμών λιανικής της απλής αμόλυβδης βενζίνης 95 οκτ., καθώς και των αντίστοιχων ενδεικτικών περιθωρίων εμπορίας για το διάστημα των τελευταίων 12 μηνών παρουσιάζονται στο ακόλουθο διάγραμμα:



2. β. Χονδρική Τιμή Πώλησης

Αναλυτικά, οι μέσες κατώτατες και ανώτατες τιμές χονδρικής, καθώς και η διάμεσος τιμή ανά νομό παρουσιάζονται στον επόμενο πίνακα:

**Τιμές Χονδρικής Πώλησης Απλής Αμόλυβδης Βενζίνης ανά Νομό
Παρασκευή, 17 ΑΠΡΙΛΙΟΥ 2020**

ΝΟΜΟΣ	ΜΕΣΗ ΚΑΤΩΤΑΤΗ ΜΕ ΦΠΑ	ΜΕΣΗ ΑΝΩΤΑΤΗ ΜΕ ΦΠΑ	ΔΙΑΜΕΣΟΣ ΤΙΜΗ
ΝΟΜΟΣ ΑΙΤΩΛΙΑΣ ΚΑΙ ΑΚΑΡΝΑΝΙΑΣ	1,148	1,207	1,178
ΝΟΜΟΣ ΑΡΓΟΛΙΔΟΣ	1,147	1,254	1,201
ΝΟΜΟΣ ΑΡΚΑΔΙΑΣ	1,153	1,214	1,183
ΝΟΜΟΣ ΑΡΤΗΣ	1,147	1,221	1,184
ΝΟΜΟΣ ΑΤΤΙΚΗΣ	1,136	1,281	1,208
ΝΟΜΟΣ ΑΧΑΪΑΣ	1,144	1,202	1,173
ΝΟΜΟΣ ΒΟΙΩΤΙΑΣ	1,150	1,225	1,188
ΝΟΜΟΣ ΓΡΕΒΕΝΩΝ	1,182	1,198	1,190
ΝΟΜΟΣ ΔΡΑΜΑΣ	1,149	1,198	1,174
ΝΟΜΟΣ ΔΩΔΕΚΑΝΗΣΟΥ	1,184	1,316	1,250
ΝΟΜΟΣ ΕΒΡΟΥ	1,166	1,226	1,196
ΝΟΜΟΣ ΕΥΒΟΙΑΣ	1,146	1,222	1,184
ΝΟΜΟΣ ΕΥΡΥΤΑΝΙΑΣ	1,211	1,219	1,215
ΝΟΜΟΣ ΖΑΚΥΝΘΟΥ	1,145	1,198	1,172
ΝΟΜΟΣ ΗΛΕΙΑΣ	1,153	1,228	1,191

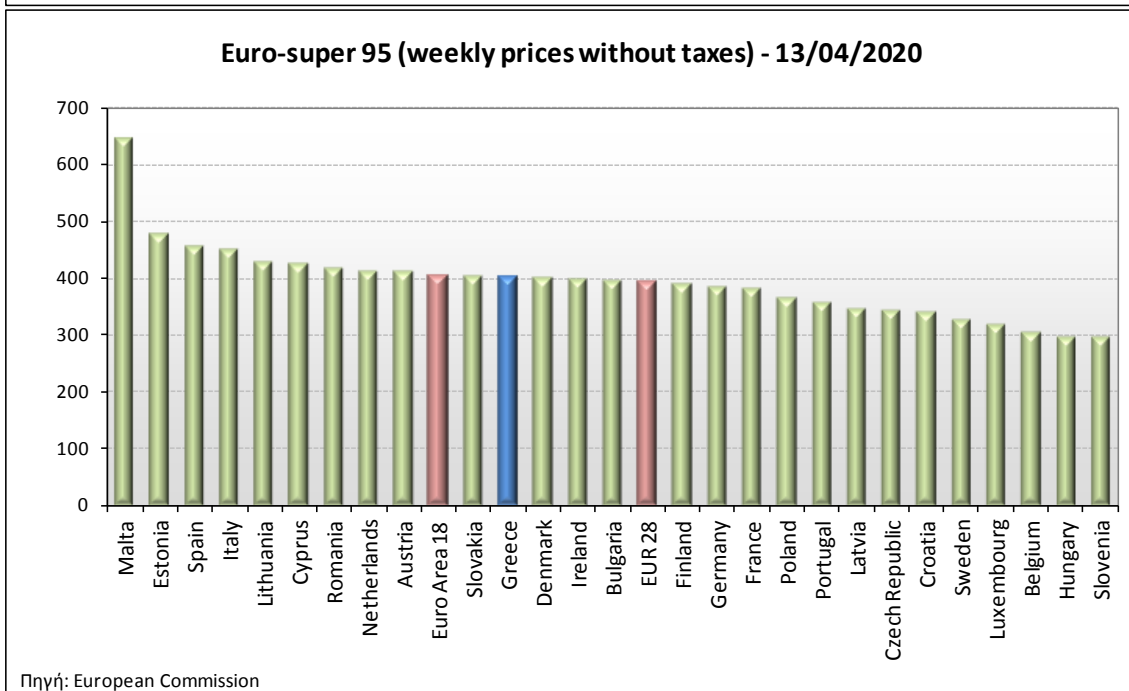
ΝΟΜΟΣ	ΜΕΣΗ ΚΑΤΩΤΑΤΗ ΜΕ ΦΠΑ	ΜΕΣΗ ΑΝΩΤΑΤΗ ΜΕ ΦΠΑ	ΔΙΑΜΕΣΟΣ ΤΙΜΗ
ΝΟΜΟΣ ΗΜΑΘΙΑΣ	1,144	1,185	1,165
ΝΟΜΟΣ ΗΡΑΚΛΕΙΟΥ	1,181	1,271	1,226
ΝΟΜΟΣ ΘΕΣΠΡΩΤΙΑΣ	1,158	1,205	1,182
ΝΟΜΟΣ ΘΕΣΣΑΛΟΝΙΚΗΣ	1,134	1,199	1,167
ΝΟΜΟΣ ΙΩΑΝΝΙΝΩΝ	1,147	1,215	1,181
ΝΟΜΟΣ ΚΑΒΑΛΑΣ	1,143	1,213	1,178
ΝΟΜΟΣ ΚΑΡΔΙΤΣΗΣ	1,159	1,220	1,190
ΝΟΜΟΣ ΚΑΣΤΟΡΙΑΣ	1,161	1,197	1,179
ΝΟΜΟΣ ΚΕΡΚΥΡΑΣ	1,185	1,251	1,218
ΝΟΜΟΣ ΚΕΦΑΛΛΗΝΙΑΣ	1,206	1,246	1,226
ΝΟΜΟΣ ΚΙΛΚΙΣ	1,151	1,174	1,163
ΝΟΜΟΣ ΚΟΖΑΝΗΣ	1,153	1,204	1,179
ΝΟΜΟΣ ΚΟΡΙΝΘΙΑΣ	1,147	1,216	1,182
ΝΟΜΟΣ ΚΥΚΛΑΔΩΝ	1,223	1,376	1,299
ΝΟΜΟΣ ΛΑΚΩΝΙΑΣ	1,155	1,228	1,192
ΝΟΜΟΣ ΛΑΡΙΣΗΣ	1,148	1,239	1,193
ΝΟΜΟΣ ΛΑΣΙΘΙΟΥ	1,196	1,235	1,216
ΝΟΜΟΣ ΛΕΣΒΟΥ	1,173	1,282	1,228
ΝΟΜΟΣ ΛΕΥΚΑΔΟΣ	1,172	1,230	1,201
ΝΟΜΟΣ ΜΑΓΝΗΣΙΑΣ	1,150	1,270	1,210
ΝΟΜΟΣ ΜΕΣΣΗΝΙΑΣ	1,153	1,209	1,181
ΝΟΜΟΣ ΞΑΝΘΗΣ	1,150	1,196	1,173
ΝΟΜΟΣ ΠΕΛΛΗΣ	1,141	1,209	1,175
ΝΟΜΟΣ ΠΙΕΡΙΑΣ	1,146	1,190	1,168
ΝΟΜΟΣ ΠΡΕΒΕΖΗΣ	1,154	1,211	1,182
ΝΟΜΟΣ ΡΕΘΥΜΝΗΣ	1,209	1,251	1,230
ΝΟΜΟΣ ΡΟΔΟΠΗΣ	1,153	1,202	1,177
ΝΟΜΟΣ ΣΑΜΟΥ	1,196	1,278	1,237
ΝΟΜΟΣ ΣΕΡΡΩΝ	1,143	1,190	1,166
ΝΟΜΟΣ ΤΡΙΚΑΛΩΝ	1,157	1,214	1,186
ΝΟΜΟΣ ΦΘΙΩΤΙΔΟΣ	1,157	1,213	1,185
ΝΟΜΟΣ ΦΛΩΡΙΝΗΣ	1,167	1,186	1,176
ΝΟΜΟΣ ΦΩΚΙΔΟΣ	1,186	1,214	1,200
ΝΟΜΟΣ ΧΑΛΚΙΔΙΚΗΣ	1,154	1,213	1,184
ΝΟΜΟΣ ΧΑΝΙΩΝ	1,188	1,251	1,220
ΝΟΜΟΣ ΧΙΟΥ	1,161	1,255	1,208
ΣΤΑΘΜΙΣΜΕΝΟΣ Μ.Ο.*	1,149	1,247	1,198

* Μέσοι όροι ελάχιστων και μέγιστων τιμών χονδρικής όπως υποβάλλονται από τις εταιρείες εμπορίας στο Παρατηρητήριο Τιμών βάσει της ΚΥΑ 978/24-10-2011.

Η στάθμιση γίνεται βάσει των όγκων πωλήσεων έτους 2018 ανά τύπο καυσίμου και ανά νομό.

2. γ. Συγκριτικά στοιχεία με Ε.Ε.

Οι λιανικές τιμές αμόλυβδης βενζίνης με φόρους και προ φόρων στις 27 χώρες της Ε.Ε. για τις 13/04/2020 (τελευταία επίσημα στοιχεία) παρουσιάζονται συγκριτικά κατά φθίνουσα σειρά στα παρακάτω διαγράμματα:



Αναλυτικά στοιχεία για τις τιμές καυσίμων και τους φόρους στις 27 χώρες της Ε.Ε. παρουσιάζονται στην ιστοσελίδα της Ευρωπαϊκής Επιτροπής: http://ec.europa.eu/energy/observatory/oil/bulletin_en.htm

*Οι συγκρίσεις των τιμών μεταξύ των διαφόρων χωρών θα πρέπει να γίνονται με ιδιαίτερη προσοχή εξαιτίας των διαφορών στην ποιότητα των προϊόντων, στις πρακτικές μάρκετινγκ, στις δομές της αγοράς και στις καταναλωτικές συνήθειες που επικρατούν σε κάθε χώρα.

3. Πετρέλαιο Κίνησης (Biodiesel)

3. α. Διαμόρφωση τιμής

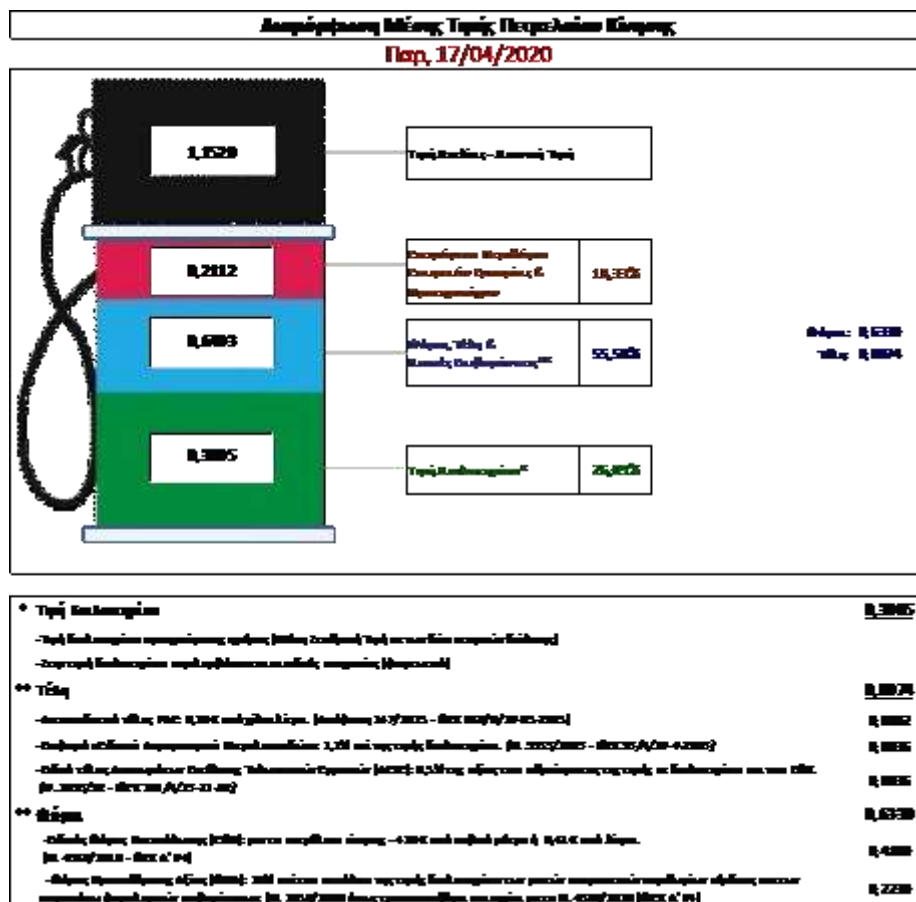
Η τιμή διυλιστηρίου του πετρελαίου κίνησης για την Πέμπτη 16/04/2020 διαμορφώθηκε στα 0,3005€ ανά λίτρο. Σε σχέση με την τιμή διυλιστηρίου της προηγούμενης εβδομάδας (09/04/2020) σημειώθηκε μείωση κατά 0,0253€ ανά λίτρο (2,53 λεπτά).

Οι φόροι, τα τέλη και οι λοιπές επιβαρύνσεις αντιστοιχούν σε 0,6403 € ανά λίτρο.

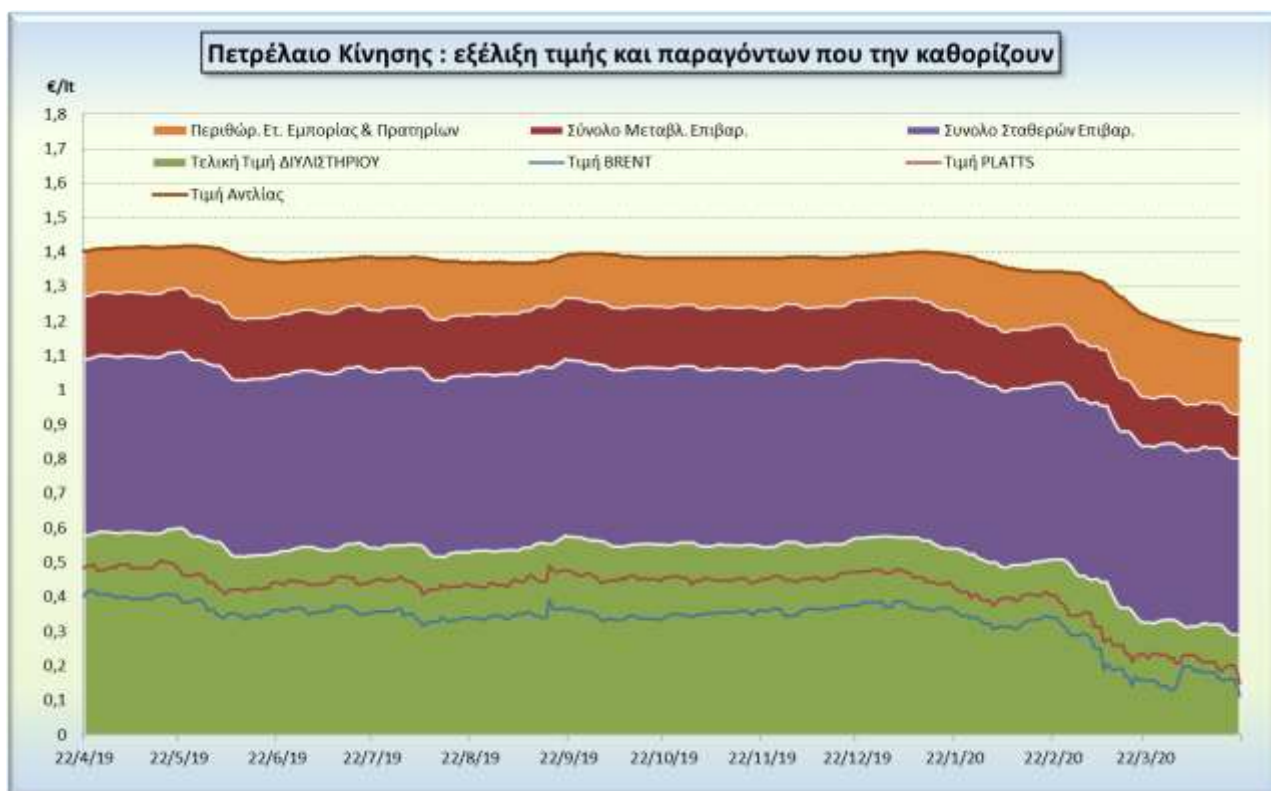
Η μέση τιμή λιανικής του πετρελαίου κίνησης για την Παρασκευή 17/04/2020 διαμορφώθηκε στα 1,152€ ανά λίτρο. Σε σχέση με την τιμή της προηγούμενης εβδομάδας (10/04/2020) σημειώθηκε μείωση κατά 0,01 € ανά λίτρο (1 λεπτό).

Το εκτιμώμενο περιθώριο των πρατηριούχων και των εταιρειών εμπορίας υπολογίζεται κατά μέσο όρο στα 0,2112€ ανά λίτρο (21,12 λεπτά).

Η τελική τιμή λιανικής διαμορφώνεται από την τιμή διυλιστηρίου κατά 26,09%, από τους φόρους σταθερούς και μεταβλητούς) κατά 55,58%, και από τα εκτιμώμενα περιθώρια των εταιρειών εμπορίας, των μεταφορέων υγρών καυσίμων και των πρατηρίων κατά 18,33% (βλ. παρακάτω πίνακα).



Η εξέλιξη των διεθνών τιμών Brent, Platts (HCIF/MED), των τιμών διυλιστηρίου και των τιμών λιανικής για το πετρέλαιο κίνησης, καθώς και των αντίστοιχων ενδεικτικών περιθωρίων εμπορίας για το διάστημα των τελευταίων 12 μηνών παρουσιάζονται στο ακόλουθο διάγραμμα:



3. β. Χονδρική Τιμή Πώλησης

Αναλυτικά, οι μέσες κατώτατες και ανώτατες τιμές χονδρικής, καθώς και η διάμεσος τιμή ανά νομό παρουσιάζονται στον επόμενο πίνακα:

**Τιμές Χονδρικής Πώλησης Πετρελαίου Κίνησης ανά Νομό
Παρασκευή 17 ΑΠΡΙΛΙΟΥ 2020**

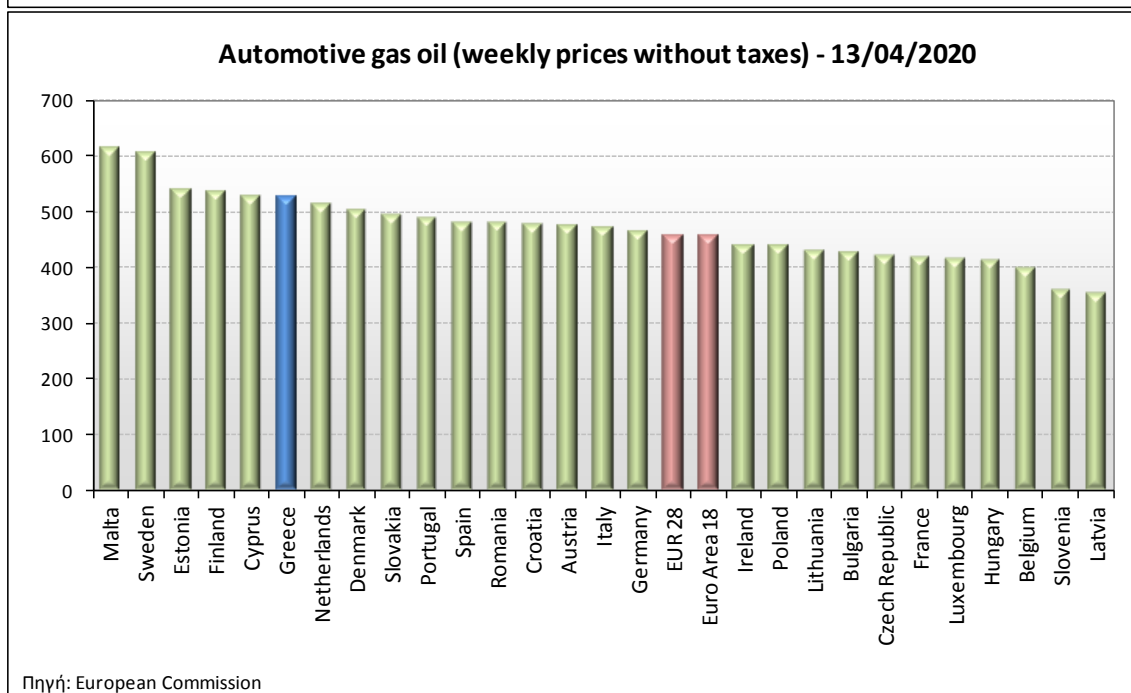
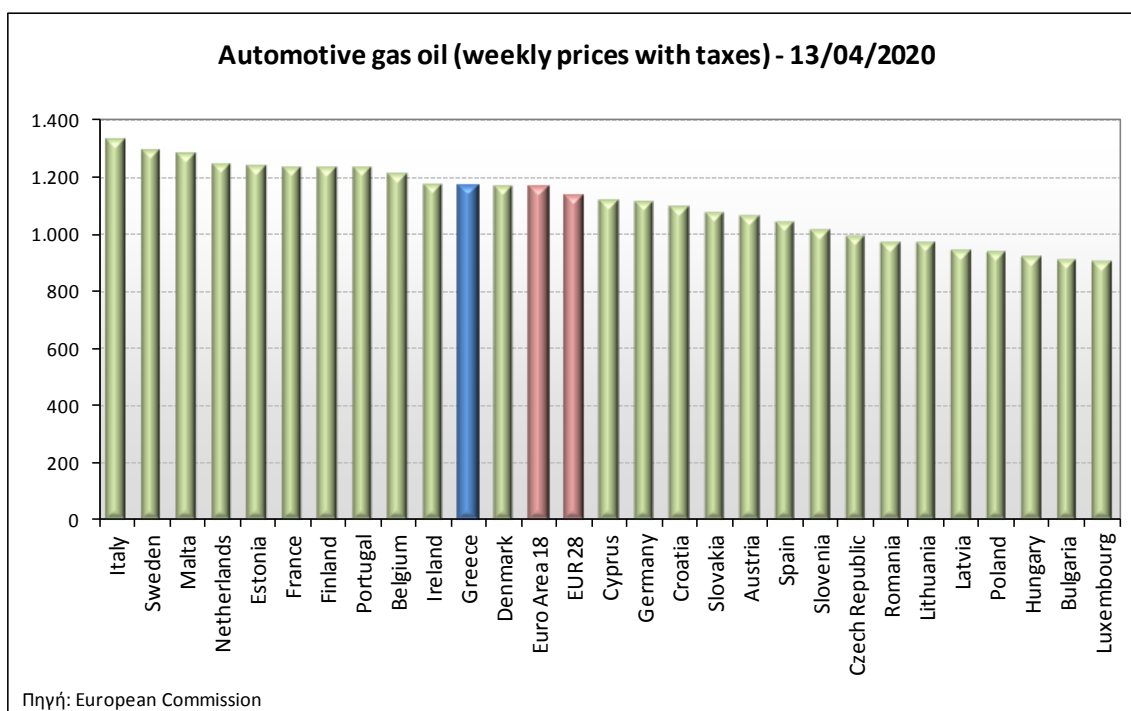
ΝΟΜΟΣ	ΜΕΣΗ ΚΑΤΩΤΑΤΗ ΜΕ ΦΠΑ	ΜΕΣΗ ΑΝΩΤΑΤΗ ΜΕ ΦΠΑ	ΔΙΑΜΕΣΟΣ ΤΙΜΗ
ΝΟΜΟΣ ΑΙΤΩΛΙΑΣ ΚΑΙ ΑΚΑΡΝΑΝΙΑΣ	0,906	0,969	0,937
ΝΟΜΟΣ ΑΡΓΟΛΙΔΟΣ	0,904	1,022	0,963
ΝΟΜΟΣ ΑΡΚΑΔΙΑΣ	0,913	0,973	0,943
ΝΟΜΟΣ ΑΡΤΗΣ	0,902	0,974	0,938
ΝΟΜΟΣ ΑΤΤΙΚΗΣ	0,892	1,044	0,968
ΝΟΜΟΣ ΑΧΑΪΑΣ	0,900	0,957	0,928
ΝΟΜΟΣ ΒΟΙΩΤΙΑΣ	0,907	0,982	0,945
ΝΟΜΟΣ ΓΡΕΒΕΝΩΝ	0,935	0,954	0,945
ΝΟΜΟΣ ΔΡΑΜΑΣ	0,910	0,963	0,936
ΝΟΜΟΣ ΔΩΔΕΚΑΝΗΣΟΥ	0,942	1,090	1,016
ΝΟΜΟΣ ΕΒΡΟΥ	0,915	0,982	0,949
ΝΟΜΟΣ ΕΥΒΟΙΑΣ	0,905	0,972	0,938
ΝΟΜΟΣ ΕΥΡΥΤΑΝΙΑΣ	0,964	0,979	0,971
ΝΟΜΟΣ ΖΑΚΥΝΘΟΥ	0,902	0,969	0,935
ΝΟΜΟΣ ΗΛΕΙΑΣ	0,907	0,988	0,947
ΝΟΜΟΣ ΗΜΑΘΙΑΣ	0,904	0,949	0,926
ΝΟΜΟΣ ΗΡΑΚΛΕΙΟΥ	0,948	1,013	0,981
ΝΟΜΟΣ ΘΕΣΠΡΩΤΙΑΣ	0,912	0,979	0,946
ΝΟΜΟΣ ΘΕΣΣΑΛΟΝΙΚΗΣ	0,894	0,964	0,929
ΝΟΜΟΣ ΙΩΑΝΝΙΝΩΝ	0,903	0,991	0,947
ΝΟΜΟΣ ΚΑΒΑΛΑΣ	0,902	0,982	0,942
ΝΟΜΟΣ ΚΑΡΔΙΤΣΗΣ	0,916	0,981	0,948
ΝΟΜΟΣ ΚΑΣΤΟΡΙΑΣ	0,917	0,964	0,941

ΝΟΜΟΣ	ΜΕΣΗ ΚΑΤΩΤΑΤΗ ΜΕ ΦΠΑ	ΜΕΣΗ ΑΝΩΤΑΤΗ ΜΕ ΦΠΑ	ΔΙΑΜΕΣΟΣ ΤΙΜΗ
ΝΟΜΟΣ ΚΕΡΚΥΡΑΣ	0,937	0,999	0,968
ΝΟΜΟΣ ΚΕΦΑΛΛΗΝΙΑΣ	0,954	1,000	0,977
ΝΟΜΟΣ ΚΙΛΚΙΣ	0,906	0,934	0,920
ΝΟΜΟΣ ΚΟΖΑΝΗΣ	0,913	0,964	0,939
ΝΟΜΟΣ ΚΟΡΙΝΘΙΑΣ	0,904	0,988	0,946
ΝΟΜΟΣ ΚΥΚΛΑΔΩΝ	0,985	1,120	1,052
ΝΟΜΟΣ ΛΑΚΩΝΙΑΣ	0,913	0,978	0,945
ΝΟΜΟΣ ΛΑΡΙΣΗΣ	0,902	0,991	0,946
ΝΟΜΟΣ ΛΑΣΙΘΙΟΥ	0,949	0,987	0,968
ΝΟΜΟΣ ΛΕΣΒΟΥ	0,937	1,037	0,987
ΝΟΜΟΣ ΛΕΥΚΑΔΟΣ	0,925	0,976	0,951
ΝΟΜΟΣ ΜΑΓΝΗΣΙΑΣ	0,904	1,041	0,973
ΝΟΜΟΣ ΜΕΣΣΗΝΙΑΣ	0,905	0,990	0,947
ΝΟΜΟΣ ΞΑΝΘΗΣ	0,905	0,952	0,929
ΝΟΜΟΣ ΠΕΛΛΗΣ	0,899	0,970	0,935
ΝΟΜΟΣ ΠΙΕΡΙΑΣ	0,900	0,946	0,923
ΝΟΜΟΣ ΠΡΕΒΕΖΗΣ	0,900	0,960	0,930
ΝΟΜΟΣ ΡΕΘΥΜΝΗΣ	0,961	1,001	0,981
ΝΟΜΟΣ ΡΟΔΟΠΗΣ	0,909	0,966	0,938
ΝΟΜΟΣ ΣΑΜΟΥ	0,957	1,035	0,996
ΝΟΜΟΣ ΣΕΡΡΩΝ	0,901	0,958	0,930
ΝΟΜΟΣ ΤΡΙΚΑΛΩΝ	0,905	0,976	0,940
ΝΟΜΟΣ ΦΘΙΩΤΙΔΟΣ	0,905	0,961	0,933
ΝΟΜΟΣ ΦΛΩΡΙΝΗΣ	0,922	0,954	0,938
ΝΟΜΟΣ ΦΩΚΙΔΟΣ	0,929	0,987	0,958
ΝΟΜΟΣ ΧΑΛΚΙΔΙΚΗΣ	0,909	0,988	0,948
ΝΟΜΟΣ ΧΑΝΙΩΝ	0,941	1,017	0,979
ΝΟΜΟΣ ΧΙΟΥ	0,928	1,012	0,970
ΣΤΑΘΜΙΣΜΕΝΟΣ Μ.Ο.*	0,907	0,998	0,952

* Μέσοι όροι ελάχιστων και μέγιστων τιμών χονδρικής όπως υποβάλλονται από τις εταιρείες εμπορίας στο Παρατηρητήριο Τιμών βάσει της ΚΥΑ 978/24-10-2011.
Η στάθμιση γίνεται βάσει των όγκων πωλήσεων έτους 2018 ανά τύπο καυσίμου και ανά νομό.

3. γ. Συγκριτικά στοιχεία με Ε.Ε.

Οι λιανικές τιμές πετρελαίου κίνησης με φόρους και προ φόρων στις 27 χώρες της Ε.Ε. για τις 13/04/2020 (τελευταία επίσημα στοιχεία) παρουσιάζονται συγκριτικά κατά φθίνουσα σειρά στα παρακάτω διαγράμματα:



Αναλυτικά στοιχεία για τις τιμές καυσίμων και τους φόρους στις 27 χώρες της Ε.Ε. παρουσιάζονται στην ιστοσελίδα της Ευρωπαϊκής Επιτροπής: http://ec.europa.eu/energy/observatory/oil/bulletin_en.htm

*Οι συγκρίσεις των τιμών μεταξύ των διαφόρων χωρών θα πρέπει να γίνονται με ιδιαίτερη προσοχή εξαιτίας των διαφορών στην ποιότητα των προϊόντων, στις πρακτικές μάρκετινγκ, στις δομές της αγοράς και στις καταναλωτικές συνήθειες που επικρατούν σε κάθε χώρα.

4. Πετρέλαιο Θέρμανσης (Κατ' οίκον)

4. α. Διαμόρφωση τιμής

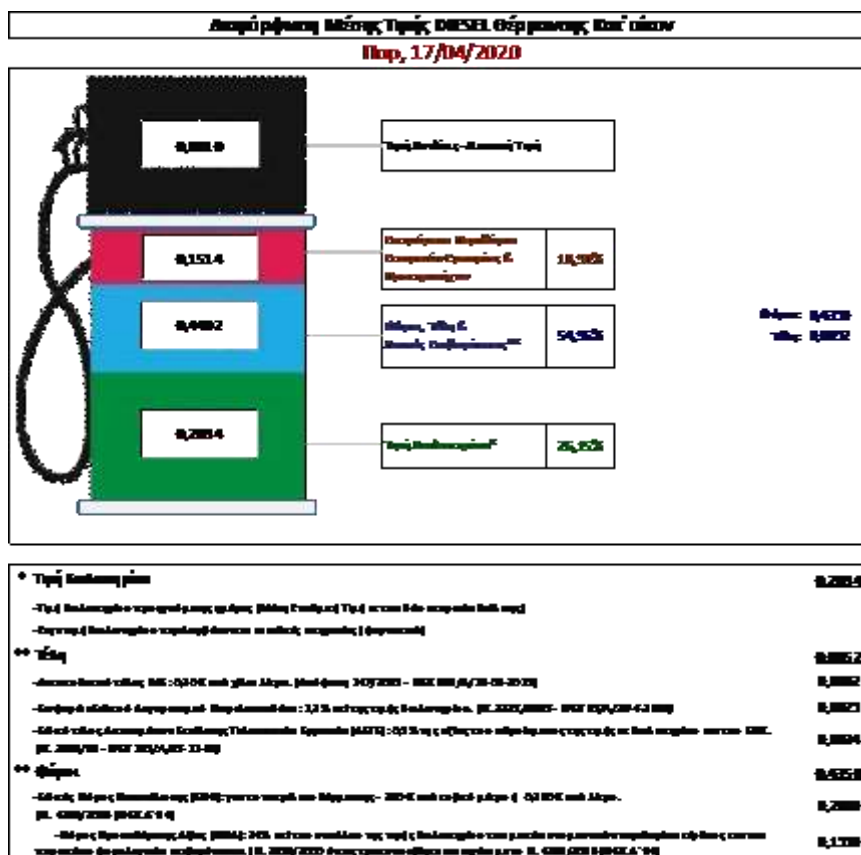
Η τιμή διυλιστηρίου του πετρελαίου θέρμανσης για την Πέμπτη 16/04/2020 διαμορφώθηκε στα 0,2094 € λίτρο. Σε σχέση με την τιμή διυλιστηρίου της προηγούμενης εβδομάδας (09/04/2020) σημειώθηκε μείωση κατά 0,0301 € ανά λίτρο (3,01 λεπτά).

Οι φόροι, τα τέλη και οι λοιπές επιβαρύνσεις αντιστοιχούν σε 0,4402€ ανά λίτρο.

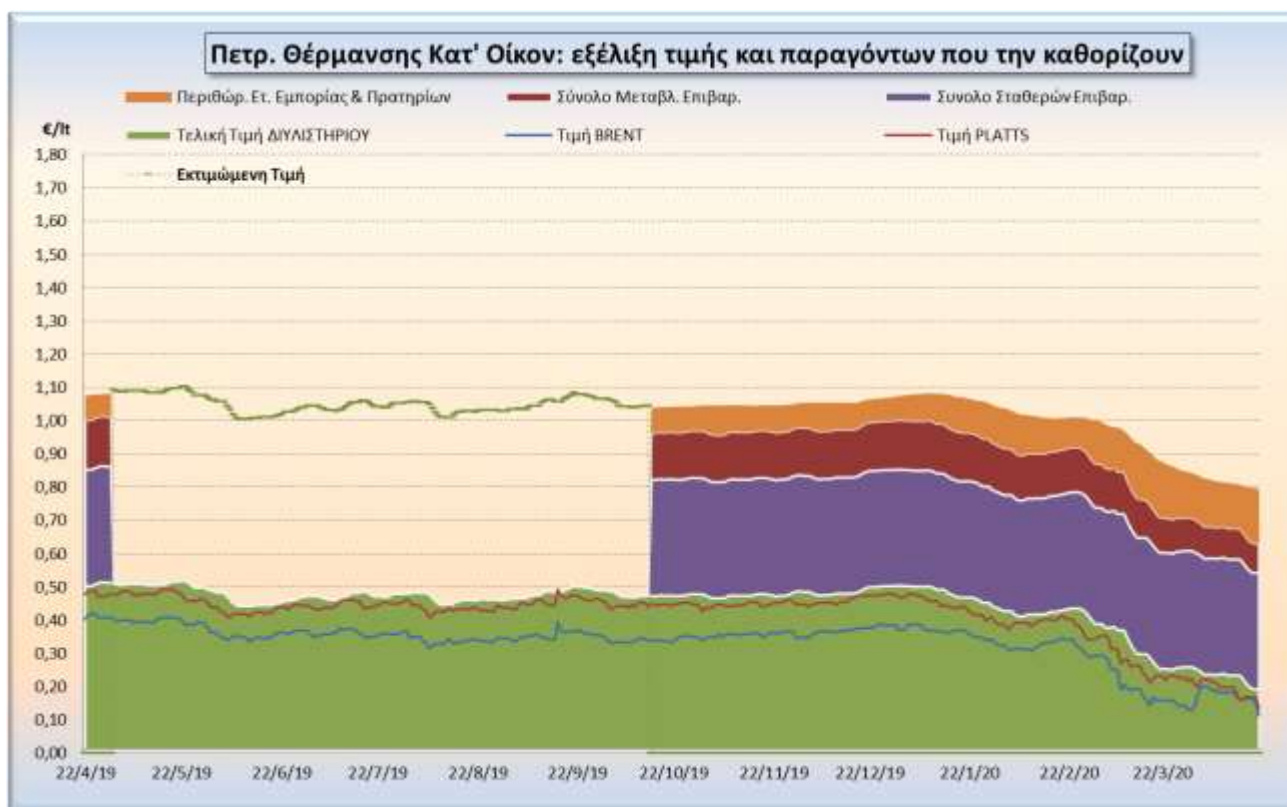
Η μέση τιμή λιανικής του πετρελαίου θέρμανσης (κατ' οίκον) για την Παρασκευή 17/04/2020 διαμορφώθηκε στο 0,801€ ανά λίτρο. Σε σχέση με την τιμή της προηγούμενης εβδομάδας (10/04/2020) σημειώθηκε μείωση κατά 0,013 € ανά λίτρο (1,3 λεπτά).

Το εκτιμώμενο περιθώριο των πρατηριούχων και των εταιρειών εμπορίας υπολογίζεται κατά μέσο όρο στα 0,1514 € ανά λίτρο (15,14 λεπτά).

Η τελική τιμή λιανικής διαμορφώνεται από την τιμή διυλιστηρίου κατά 26,15%, από τους φόρους (σταθερούς και μεταβλητούς) κατά 54,96%, και από τα εκτιμώμενα περιθώρια των εταιρειών εμπορίας, των μεταφορέων υγρών καυσίμων και των πρατηρίων κατά 18,90% (βλ. παρακάτω πίνακα).



Η εξέλιξη των διεθνών τιμών Brent, Platts (HCIF/MED), των τιμών διυλιστηρίου, των τιμών λιανικής για το πετρέλαιο θέρμανσης κατ' οίκον, καθώς και των αντίστοιχων ενδεικτικών περιθωρίων εμπορίας για το διάστημα των τελευταίων 12 μηνών παρουσιάζονται στο ακόλουθο διάγραμμα:



4. β. Χονδρική Τιμή Πώλησης

Αναλυτικά, οι μέσες κατώτατες και ανώτατες τιμές χονδρικής, καθώς και η μέση τιμή ανά νομό παρουσιάζονται στον επόμενο πίνακα:

Μέσες Τιμές Χονδρικής Πώλησης Πετρελαίου Θέρμανσης (κατ' οίκον) ανά Νομό Παρασκευή 17 ΑΠΡΙΛΙΟΥ 2020

ΝΟΜΟΣ	ΜΕΣΗ ΚΑΤΩΤΑΤΗ ΜΕ ΦΠΑ	ΜΕΣΗ ΑΝΩΤΑΤΗ ΜΕ ΦΠΑ	ΔΙΑΜΕΣΟΣ ΤΙΜΗ
ΝΟΜΟΣ ΑΙΤΩΛΙΑΣ ΚΑΙ ΑΚΑΡΝΑΝΙΑΣ	0,628	0,674	0,651
ΝΟΜΟΣ ΑΡΓΟΛΙΔΟΣ	0,627	0,675	0,651
ΝΟΜΟΣ ΑΡΚΑΔΙΑΣ	0,628	0,676	0,652
ΝΟΜΟΣ ΑΡΤΗΣ	0,624	0,667	0,646
ΝΟΜΟΣ ΑΤΤΙΚΗΣ	0,610	0,682	0,646
ΝΟΜΟΣ ΑΧΑΪΑΣ	0,619	0,658	0,639
ΝΟΜΟΣ ΒΟΙΩΤΙΑΣ	0,627	0,661	0,644
ΝΟΜΟΣ ΓΡΕΒΕΝΩΝ	0,644	0,652	0,648
ΝΟΜΟΣ ΔΡΑΜΑΣ	0,633	0,658	0,645
ΝΟΜΟΣ ΔΩΔΕΚΑΝΗΣΟΥ	0,674	0,768	0,721
ΝΟΜΟΣ ΕΒΡΟΥ	0,631	0,663	0,647
ΝΟΜΟΣ ΕΥΒΟΙΑΣ	0,623	0,664	0,643
ΝΟΜΟΣ ΕΥΡΥΤΑΝΙΑΣ	0,656	0,659	0,658
ΝΟΜΟΣ ΖΑΚΥΝΘΟΥ	0,623	0,664	0,643
ΝΟΜΟΣ ΗΛΕΙΑΣ	0,633	0,684	0,658
ΝΟΜΟΣ ΗΜΑΘΙΑΣ	0,617	0,643	0,630
ΝΟΜΟΣ ΗΡΑΚΛΕΙΟΥ	0,644	0,700	0,672
ΝΟΜΟΣ ΘΕΣΠΡΩΤΙΑΣ	0,636	0,673	0,654
ΝΟΜΟΣ ΘΕΣΣΑΛΟΝΙΚΗΣ	0,611	0,662	0,636
ΝΟΜΟΣ ΙΩΑΝΝΙΝΩΝ	0,620	0,674	0,647
ΝΟΜΟΣ ΚΑΒΑΛΑΣ	0,621	0,669	0,645
ΝΟΜΟΣ ΚΑΡΔΙΤΣΗΣ	0,632	0,670	0,651

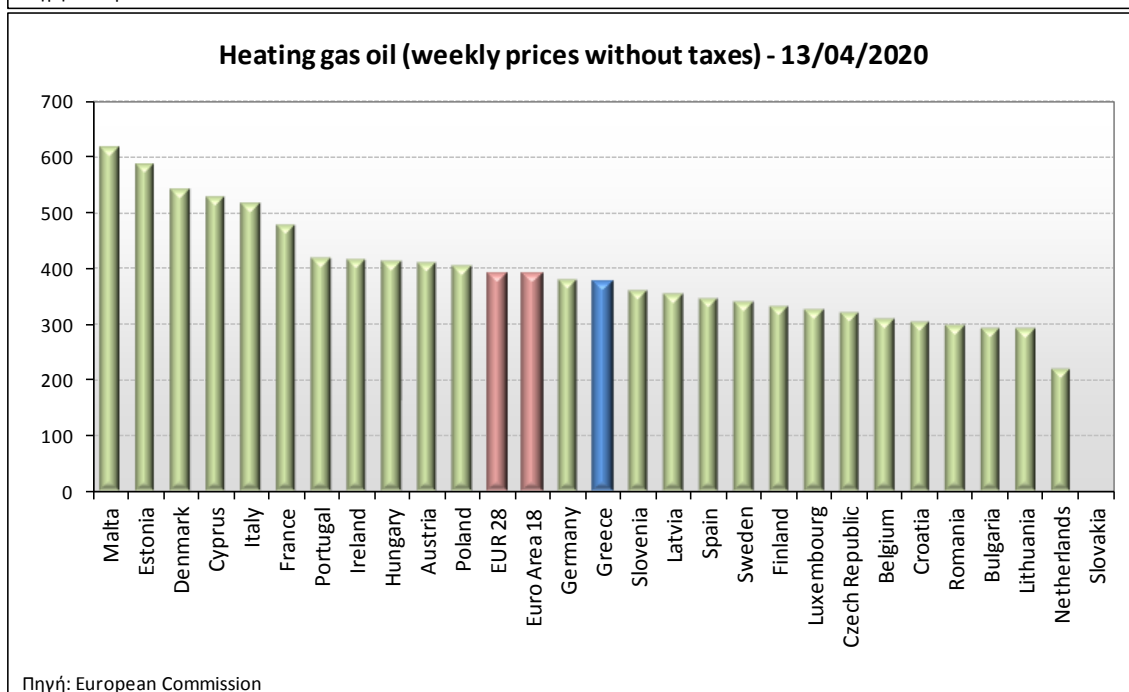
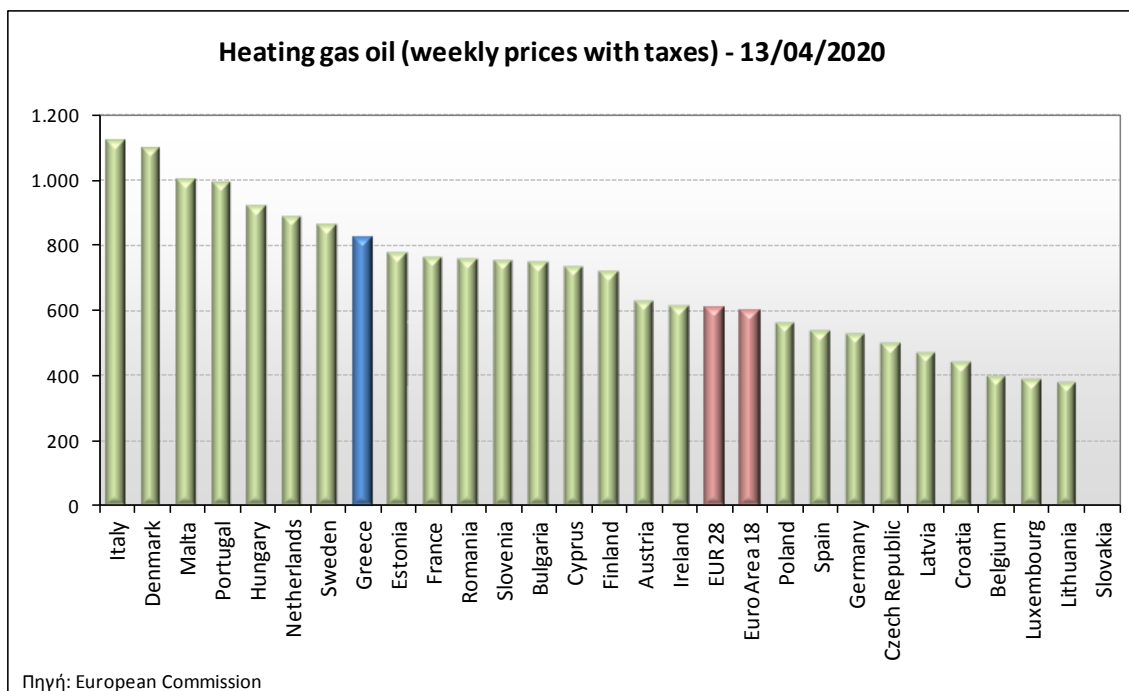
ΝΟΜΟΣ	ΜΕΣΗ ΚΑΤΩΤΑΤΗ ΜΕ ΦΠΑ	ΜΕΣΗ ΑΝΩΤΑΤΗ ΜΕ ΦΠΑ	ΔΙΑΜΕΣΟΣ ΤΙΜΗ
ΝΟΜΟΣ ΚΑΣΤΟΡΙΑΣ	0,632	0,664	0,648
ΝΟΜΟΣ ΚΕΡΚΥΡΑΣ	0,657	0,697	0,677
ΝΟΜΟΣ ΚΕΦΑΛΛΗΝΙΑΣ	0,663	0,696	0,680
ΝΟΜΟΣ ΚΙΛΚΙΣ	0,629	0,646	0,638
ΝΟΜΟΣ ΚΟΖΑΝΗΣ	0,631	0,657	0,644
ΝΟΜΟΣ ΚΟΡΙΝΘΙΑΣ	0,624	0,673	0,648
ΝΟΜΟΣ ΚΥΚΛΑΔΩΝ	0,683	0,786	0,734
ΝΟΜΟΣ ΛΑΚΩΝΙΑΣ	0,629	0,682	0,655
ΝΟΜΟΣ ΛΑΡΙΣΗΣ	0,619	0,672	0,645
ΝΟΜΟΣ ΛΑΣΙΘΙΟΥ	0,670	0,695	0,683
ΝΟΜΟΣ ΛΕΣΒΟΥ	0,664	0,724	0,694
ΝΟΜΟΣ ΛΕΥΚΑΔΟΣ	0,641	0,669	0,655
ΝΟΜΟΣ ΜΑΓΝΗΣΙΑΣ	0,625	0,684	0,654
ΝΟΜΟΣ ΜΕΣΣΗΝΙΑΣ	0,634	0,675	0,654
ΝΟΜΟΣ ΞΑΝΘΗΣ	0,626	0,649	0,638
ΝΟΜΟΣ ΠΕΛΛΗΣ	0,618	0,660	0,639
ΝΟΜΟΣ ΠΙΕΡΙΑΣ	0,619	0,666	0,642
ΝΟΜΟΣ ΠΡΕΒΕΖΗΣ	0,632	0,659	0,645
ΝΟΜΟΣ ΡΕΘΥΜΝΗΣ	0,662	0,698	0,680
ΝΟΜΟΣ ΡΟΔΟΠΗΣ	0,625	0,668	0,646
ΝΟΜΟΣ ΣΑΜΟΥ	0,698	0,740	0,719
ΝΟΜΟΣ ΣΕΡΡΩΝ	0,624	0,660	0,642
ΝΟΜΟΣ ΤΡΙΚΑΛΩΝ	0,624	0,658	0,641
ΝΟΜΟΣ ΦΘΙΩΤΙΔΟΣ	0,627	0,670	0,648
ΝΟΜΟΣ ΦΛΩΡΙΝΗΣ	0,640	0,658	0,649
ΝΟΜΟΣ ΦΩΚΙΔΟΣ	0,647	0,675	0,661
ΝΟΜΟΣ ΧΑΛΚΙΔΙΚΗΣ	0,626	0,658	0,642
ΝΟΜΟΣ ΧΑΝΙΩΝ	0,643	0,697	0,670
ΝΟΜΟΣ ΧΙΟΥ	0,658	0,684	0,671
ΣΤΑΘΜΙΣΜΕΝΟΣ Μ.Ο.	0,622	0,673	0,648

* Μέσοι όροι ελάχιστων και μέγιστων τιμών χονδρικής όπως υποβάλλονται από τις εταιρείες εμπορίας στο Παρατηρητήριο Τιμών βάσει της ΚΥΑ 978/24-10-2011.

** Η στάθμιση γίνεται βάσει των όγκων πωλήσεων ανά τύπο καυσίμου ανά νομό.

4. γ. Συγκριτικά στοιχεία με Ε.Ε.

Οι λιανικές τιμές πετρελαίου κίνησης με φόρους και προ φόρων στις 27 χώρες της Ε.Ε. για τις 13/04/2020 (τελευταία επίσημα στοιχεία) παρουσιάζονται συγκριτικά κατά φθίνουσα σειρά στα παρακάτω διαγράμματα:



Αναλυτικά στοιχεία για τις τιμές καυσίμων και τους φόρους στις 27 χώρες της Ε.Ε. παρουσιάζονται στην ιστοσελίδα της Ευρωπαϊκής Επιτροπής: http://ec.europa.eu/energy/observatory/oil/bulletin_en.htm

*Οι συγκρίσεις των τιμών μεταξύ των διαφόρων χωρών θα πρέπει να γίνονται με ιδιαίτερη προσοχή εξαιτίας των διαφορών στην ποιότητα των προϊόντων, στις πρακτικές μάρκετινγκ, στις δομές της αγοράς και στις καταναλωτικές συνήθειες που επικρατούν σε κάθε χώρα.