

## ΕΒΔΟΜΑΔΙΑΙΟ ΔΕΛΤΙΟ ΕΠΙΣΚΟΠΗΣΗΣ ΤΙΜΩΝ ΚΑΥΣΙΜΩΝ

Παρασκευή, 17 ΜΑΡΤΙΟΥ 2017

### 1. Τιμές Παρατηρητηρίου Υγρών Καυσίμων

Οι λιανικές τιμές των υγρών καυσίμων (αμόλυβδη 95 οκτ., σούπερ αμόλυβδη 100 οκτ., σούπερ LRP, πετρέλαιο κίνησης και υγραέριο κίνησης) αναρτώνται αναλυτικά στην ιστοσελίδα του Παρατηρητηρίου Τιμών Υγρών Καυσίμων του Υπουργείου Ανάπτυξης και Ανταγωνιστικότητας [www.fuelprices.gr](http://www.fuelprices.gr), όπου παρουσιάζονται καθημερινά οι ελάχιστες, μέσες και μέγιστες τιμές σε όλους τους Νομούς της χώρας.

### Μέσες τιμές λιανικής πώλησης καυσίμων για όλη την Ελλάδα

Παρασκευή, 17 ΜΑΡΤΙΟΥ 2017

Προϊόν	Μέση Τιμή
Αμόλυβδη 95 οκτ.	1,525
Αμόλυβδη 100 οκτ.	1,716
Super	1,650
Diesel Κίνησης	1,286
Diesel Θέρμανσης Κατ'οίκον	0,977
Υγραέριο κίνησης (Autogas)	0,857

\* Η μέση τιμή πανελλαδικά υπολογίζεται από τον σταθμισμένο μέσο όρο με βάση τους όγκους πωλήσεων ανά τύπο καυσίμου ανά νομό.

\*\* Δεν καταγράφεται κατανάλωση στο πετρέλαιο θέρμανσης για τη χρονική περίοδο 30/4 έως 15/10 κάθε έτους.

Στον παρακάτω πίνακα παρουσιάζονται οι μέσες τιμές λιανικής των υγρών καυσίμων ανά Νομό.

**Μέσες τιμές λιανικής πώλησης καυσίμων ανά νομό**  
**Παρασκευή, 17 ΜΑΡΤΙΟΥ 2017**

<b>ΝΟΜΟΣ</b>	<b>Αμόλυβδη 95 οκτ.</b>	<b>Αμόλυβδη 100 οκτ.</b>	<b>Super</b>	<b>Diesel Κίνησης</b>	<b>Diesel Θέρμανσης Κατ'οίκον</b>	<b>Υγραέριο κίνησης (Autogas)</b>
ΝΟΜΟΣ ΑΤΤΙΚΗΣ	1,494	1,699	1,631	1,256	0,957	0,824
ΝΟΜΟΣ ΑΙΤΩΛΙΑΣ ΚΑΙ ΑΚΑΡΝΑΝΙΑΣ	1,549	1,738	1,536	1,297	1,007	0,889
ΝΟΜΟΣ ΑΡΓΟΛΙΔΟΣ	1,528	1,698	1,510	1,275	0,992	0,870
ΝΟΜΟΣ ΑΡΚΑΔΙΑΣ	1,562	1,739	1,900	1,306	0,987	0,871
ΝΟΜΟΣ ΑΡΤΗΣ	1,520	1,697		1,282	1,007	0,871
ΝΟΜΟΣ ΑΧΑΪΑΣ	1,523	1,730	1,733	1,293	1,006	0,856
ΝΟΜΟΣ ΒΟΙΩΤΙΑΣ	1,517	1,744	1,661	1,277	0,972	0,846
ΝΟΜΟΣ ΓΡΕΒΕΝΩΝ	1,572	1,777		1,321	0,995	0,865
ΝΟΜΟΣ ΔΡΑΜΑΣ	1,508	1,725		1,259	0,939	0,872
ΝΟΜΟΣ ΔΩΔΕΚΑΝΗΣΟΥ	1,658	1,863		1,368	1,057	
ΝΟΜΟΣ ΕΒΡΟΥ	1,560	1,732		1,305	0,976	0,876
ΝΟΜΟΣ ΕΥΒΟΙΑΣ	1,538	1,721	1,642	1,292	0,984	0,864
ΝΟΜΟΣ ΕΥΡΥΤΑΝΙΑΣ	1,609	1,874	1,877	1,356	1,046	0,892
ΝΟΜΟΣ ΖΑΚΥΝΘΟΥ	1,565	1,690		1,304	1,020	1,021
ΝΟΜΟΣ ΗΛΕΙΑΣ	1,550	1,721	1,597	1,288	0,979	0,861
ΝΟΜΟΣ ΗΜΑΘΙΑΣ	1,502	1,681		1,268	0,970	0,821
ΝΟΜΟΣ ΗΡΑΚΛΕΙΟΥ	1,588	1,753		1,320	0,981	0,925
ΝΟΜΟΣ ΘΕΣΠΡΩΤΙΑΣ	1,555	1,782		1,312	1,045	0,878
ΝΟΜΟΣ ΘΕΣΣΑΛΟΝΙΚΗΣ	1,499	1,688		1,257	0,954	0,871
ΝΟΜΟΣ ΙΩΑΝΝΙΝΩΝ	1,509	1,779	1,462	1,295	0,971	0,848
ΝΟΜΟΣ ΚΑΒΑΛΑΣ	1,556	1,750		1,297	0,991	0,851
ΝΟΜΟΣ ΚΑΡΔΙΤΣΗΣ	1,537	1,703		1,275	0,979	0,835
ΝΟΜΟΣ ΚΑΣΤΟΡΙΑΣ	1,570	1,757		1,316	0,998	0,863
ΝΟΜΟΣ ΚΕΡΚΥΡΑΣ	1,571	1,749		1,317	1,040	0,971
ΝΟΜΟΣ ΚΕΦΑΛΛΗΝΙΑΣ	1,620	1,755		1,348	1,033	0,995
ΝΟΜΟΣ ΚΙΛΚΙΣ	1,534	1,782		1,265	0,971	0,874
ΝΟΜΟΣ ΚΟΖΑΝΗΣ	1,522	1,700		1,287	0,970	0,838
ΝΟΜΟΣ ΚΟΡΙΝΘΙΑΣ	1,524	1,706	1,652	1,280	0,975	0,857
ΝΟΜΟΣ ΚΥΚΛΑΔΩΝ	1,790	1,921	1,644	1,465	1,131	0,934
ΝΟΜΟΣ ΛΑΚΩΝΙΑΣ	1,551	1,749		1,292	0,988	0,881
ΝΟΜΟΣ ΛΑΡΙΣΗΣ	1,526	1,715	1,568	1,277	0,983	0,818
ΝΟΜΟΣ ΛΑΣΙΘΙΟΥ	1,622	1,791		1,328	1,035	0,893
ΝΟΜΟΣ ΛΕΣΒΟΥ	1,583	1,770		1,325	1,068	0,936
ΝΟΜΟΣ ΛΕΥΚΑΔΟΣ	1,576	1,766	1,640	1,300	1,007	0,871
ΝΟΜΟΣ ΜΑΓΝΗΣΙΑΣ	1,552	1,748		1,297	0,996	0,872
ΝΟΜΟΣ ΜΕΣΣΗΝΙΑΣ	1,568	1,739	1,635	1,290	1,026	0,888
ΝΟΜΟΣ ΞΑΝΘΗΣ	1,552	1,740		1,278	0,975	0,848
ΝΟΜΟΣ ΠΕΛΛΗΣ	1,517	1,687		1,269	0,955	0,841
ΝΟΜΟΣ ΠΙΕΡΙΑΣ	1,512	1,728		1,257	0,934	0,860
ΝΟΜΟΣ ΠΡΕΒΕΖΗΣ	1,531	1,696		1,279	0,990	0,823
ΝΟΜΟΣ ΡΕΘΥΜΝΗΣ	1,589	1,776		1,330	1,018	0,937
ΝΟΜΟΣ ΡΟΔΟΠΗΣ	1,536	1,646		1,268	0,969	0,853
ΝΟΜΟΣ ΣΑΜΟΥ	1,662	1,812		1,376		0,896
ΝΟΜΟΣ ΣΕΡΡΩΝ	1,508	1,662		1,254	0,948	0,871
ΝΟΜΟΣ ΤΡΙΚΑΛΩΝ	1,546	1,739		1,307	0,965	0,835
ΝΟΜΟΣ ΦΘΙΩΤΙΔΟΣ	1,532	1,741	1,593	1,277	0,994	0,870
ΝΟΜΟΣ ΦΛΩΡΙΝΗΣ	1,534	1,714		1,286	0,986	0,862
ΝΟΜΟΣ ΦΩΚΙΔΟΣ	1,583	1,762	1,690	1,317	1,031	0,885
ΝΟΜΟΣ ΧΑΛΚΙΔΙΚΗΣ	1,555	1,702		1,296	0,995	0,885
ΝΟΜΟΣ ΧΑΝΙΩΝ	1,571	1,767		1,327	0,992	0,945
ΝΟΜΟΣ ΧΙΟΥ	1,591	1,772	1,934	1,299	0,987	

## 2. Απλή Αμόλυβδη Βενζίνη 95 οκτανίων

### 2. α. Διαμόρφωση τιμής

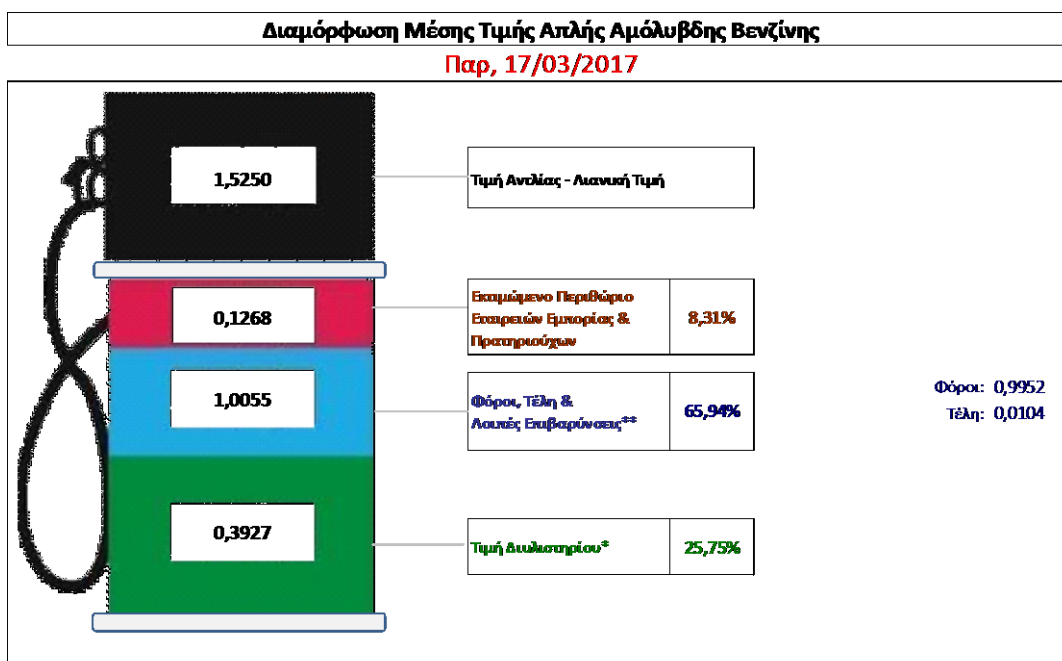
Η τιμή διυλιστηρίου της απλής αμόλυβδης βενζίνης 95 οκτανίων για την Πέμπτη 16/03/2017 διαμορφώθηκε στα 0,3927€ ανά λίτρο. Σε σχέση με την τιμή διυλιστηρίου της προηγούμενης εβδομάδας (09/03/2017) σημειώθηκε μείωση κατά 0,0204 ανά λίτρο (2 λεπτά).

Οι φόροι, τα τέλη και οι λοιπές επιβαρύνσεις αντιστοιχούν σε 1,0055 € ανά λίτρο.

Η μέση τιμή λιανικής της απλής αμόλυβδης βενζίνης 95 οκτανίων για την Παρασκευή 17/03/2017 διαμορφώθηκε στα 1,525€ ανά λίτρο. Σε σχέση με την τιμή της προηγούμενης εβδομάδας (10/03/2017) σημειώθηκε μείωση κατά 0,015 ανά λίτρο (1,5 λεπτά).

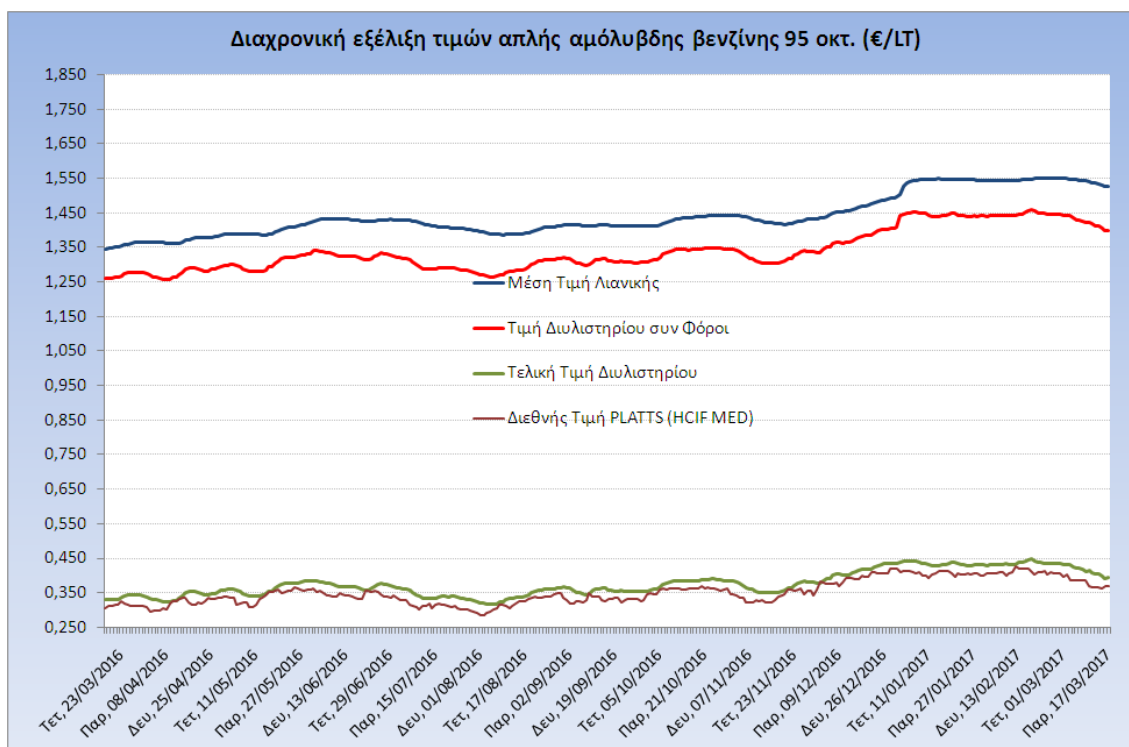
Το εκτιμώμενο περιθώριο των πρατηριούχων και των εταιρειών εμπορίας υπολογίζεται κατά μέσο όρο στα 0,1268 ανά λίτρο (12,7 λεπτά).

Η τελική τιμή λιανικής διαμορφώνεται από την τιμή διυλιστηρίου κατά 25,75%, από τους φόρους (σταθερούς και μεταβλητούς) κατά 65,94%, και από τα εκτιμώμενα περιθώρια των εταιρειών εμπορίας, των μεταφορέων υγρών καυσίμων και των πρατηρίων κατά 8,31% (βλ. παρακάτω πίνακα).



<b>* Τιμή διυλιστηρίου</b>	<b>0,3927</b>
-Τιμή διυλιστηρίου προηγούμενης ημέρας (Μέση Σταθμική Τιμή εκ των δύο εταιρειών δόλισης)	
-Στην τιμή διυλιστηρίου περιλαμβάνονται οι ειδικές υπεραξίες (φορτωτικό)	
<b>** Τέλη</b>	<b>0,0104</b>
-Ανταποδοτικό τέλος ΡΑΕ: 0,21 € ανά χίλια λίτρα. (Απόφαση 101/2014 - ΦΕΚ 745/Β/26-03-2014)	
-Εισφορά «Ειδικού Λογαριασμού Πετρελαιοειδών»: 1,2% επί της τιμής διυλιστηρίου. (Ν. 3335/2005 - ΦΕΚ 95/Α/20-4-2005)	
-Ειδικό τέλος Διακαιωμάτων Εκτέλεσης Τελεματικών Εργασιών (ΔΕΤΕ): 0,5% της αξίας του αθροίσματος της τιμής εκ διυλιστηρίου και του ΕΦΚ. (Ν. 2093/92 - ΦΕΚ 181/Α/25-11-92)	
<b>** Φόροι</b>	<b>0,9952</b>
-Ειδικός Φόρος Κατανάλωσης (ΕΦΚ): για την απλή αμόλυβδη βενζίνη - 700 € ανά κυβικό μέτρο ή 0,7 € ανά λίτρο. (Ν. 4389/2016 - ΦΕΚ Α' 94)	
-Φόρος Προστιθέμενης Αξίας (ΦΠΑ): 24% επί του συνόλου της τιμής διυλιστηρίου των μικτών ονομαστικών περιθωρίων κέρδους και των παραπάνω φορολογικών επιβαρύνσεων. (Ν. 2859/2000 όπως τροποποιήθηκε και ισχύει με το Ν. 4389/2016 (ΦΕΚ Α' 94)	

Η εξέλιξη των διεθνών τιμών Platts (HCIF/MED), των τιμών διυλιστηρίου και των τιμών λιανικής της απλής αμόλυβδη βενζίνη 95 οκτ., καθώς και των αντίστοιχων ενδεικτικών περιθωρίων εμπορίας για το διάστημα των τελευταίων 12 μηνών παρουσιάζονται στο ακόλουθο διάγραμμα:



## 2. β. Χονδρική Τιμή Πώλησης

Ο μέσος όρος της χονδρικής τιμής πώλησης της απλής αμόλυβδη βενζίνης 95 οκτανίων από τις εταιρείες εμπορίας πετρελαιοειδών για την Παρασκευή 17/03/2017 ήταν 1,419 € ανά λίτρο.

Αναλυτικά, οι μέσες κατώτατες και ανώτατες τιμές χονδρικής, καθώς και η μέση τιμή ανά νομό παρουσιάζονται στον επόμενο πίνακα:

### Μέσες Τιμές Χονδρικής Πώλησης Απλής Αμόλυβδη Βενζίνης ανά Νομό Παρασκευή, 17 ΜΑΡΤΙΟΥ 2017

ΝΟΜΟΣ	ΜΕΣΗ ΚΑΤΩΤΑΤΗ ΜΕ ΦΠΑ	ΜΕΣΗ ΑΝΩΤΑΤΗ ΜΕ ΦΠΑ	ΜΕΣΗ ΤΙΜΗ ΜΕ ΦΠΑ
ΝΟΜΟΣ ΑΙΤΩΛΙΑΣ ΚΑΙ ΑΚΑΡΝΑΝΙΑΣ	1,370	1,437	<b>1,403</b>
ΝΟΜΟΣ ΑΡΓΟΛΙΔΟΣ	1,388	1,432	<b>1,410</b>
ΝΟΜΟΣ ΑΡΚΑΔΙΑΣ	1,380	1,421	<b>1,400</b>
ΝΟΜΟΣ ΑΡΤΗΣ	1,380	1,424	<b>1,402</b>
ΝΟΜΟΣ ΑΤΤΙΚΗΣ	1,361	1,505	<b>1,433</b>
ΝΟΜΟΣ ΑΧΑΪΑΣ	1,372	1,411	<b>1,392</b>
ΝΟΜΟΣ ΒΟΙΩΤΙΑΣ	1,377	1,429	<b>1,403</b>
ΝΟΜΟΣ ΓΡΕΒΕΝΩΝ	1,399	1,421	<b>1,410</b>
ΝΟΜΟΣ ΔΡΑΜΑΣ	1,379	1,414	<b>1,396</b>
ΝΟΜΟΣ ΔΩΔΕΚΑΝΗΣΟΥ	1,369	1,477	<b>1,423</b>
ΝΟΜΟΣ ΕΒΡΟΥ	1,381	1,464	<b>1,422</b>
ΝΟΜΟΣ ΕΥΒΟΙΑΣ	1,373	1,416	<b>1,395</b>

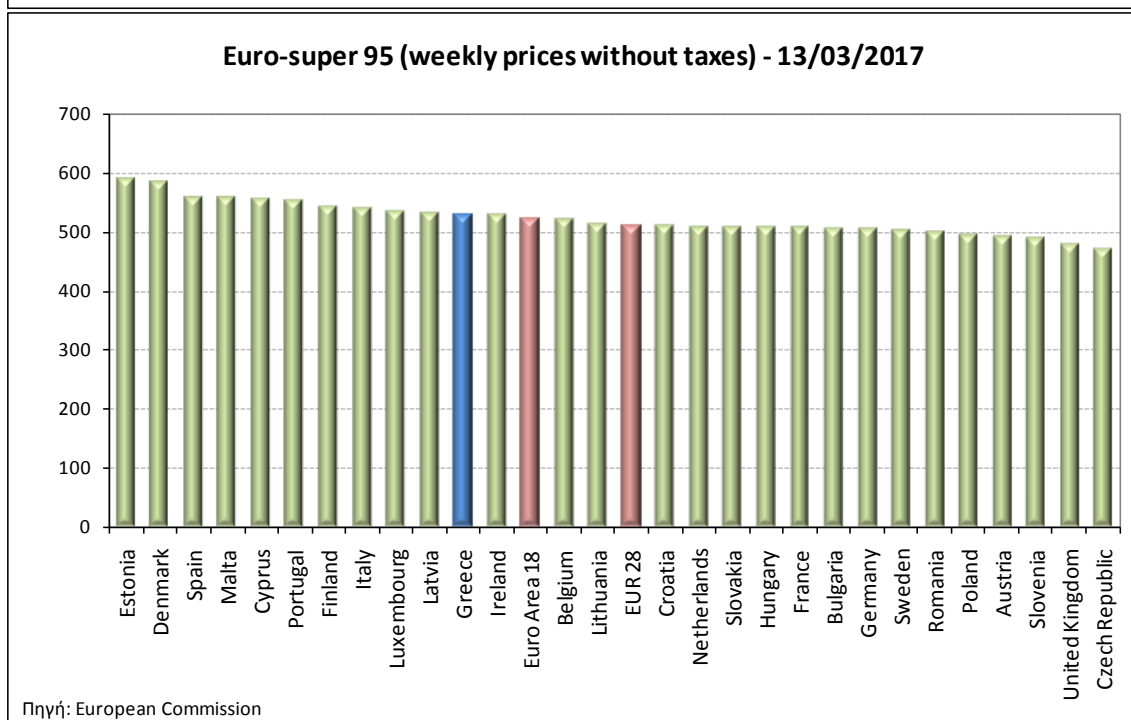
ΝΟΜΟΣ	ΜΕΣΗ ΚΑΤΩΤΑΤΗ ΜΕ ΦΠΑ	ΜΕΣΗ ΑΝΩΤΑΤΗ ΜΕ ΦΠΑ	ΜΕΣΗ ΤΙΜΗ ΜΕ ΦΠΑ
ΝΟΜΟΣ ΕΥΡΥΤΑΝΙΑΣ	1,441	1,473	<b>1,457</b>
ΝΟΜΟΣ ΖΑΚΥΝΘΟΥ	1,387	1,427	<b>1,407</b>
ΝΟΜΟΣ ΗΛΕΙΑΣ	1,391	1,447	<b>1,419</b>
ΝΟΜΟΣ ΗΜΑΘΙΑΣ	1,377	1,402	<b>1,389</b>
ΝΟΜΟΣ ΗΡΑΚΛΕΙΟΥ	1,411	1,472	<b>1,442</b>
ΝΟΜΟΣ ΘΕΣΠΡΩΤΙΑΣ	1,381	1,465	<b>1,423</b>
ΝΟΜΟΣ ΘΕΣΣΑΛΟΝΙΚΗΣ	1,373	1,412	<b>1,393</b>
ΝΟΜΟΣ ΙΩΑΝΝΙΝΩΝ	1,376	1,434	<b>1,405</b>
ΝΟΜΟΣ ΚΑΒΑΛΑΣ	1,384	1,450	<b>1,417</b>
ΝΟΜΟΣ ΚΑΡΔΙΤΣΗΣ	1,387	1,447	<b>1,417</b>
ΝΟΜΟΣ ΚΑΣΤΟΡΙΑΣ	1,385	1,435	<b>1,410</b>
ΝΟΜΟΣ ΚΕΡΚΥΡΑΣ	1,394	1,470	<b>1,432</b>
ΝΟΜΟΣ ΚΕΦΑΛΛΗΝΙΑΣ	1,402	1,456	<b>1,429</b>
ΝΟΜΟΣ ΚΙΛΚΙΣ	1,380	1,415	<b>1,397</b>
ΝΟΜΟΣ ΚΟΖΑΝΗΣ	1,373	1,437	<b>1,405</b>
ΝΟΜΟΣ ΚΟΡΙΝΘΙΑΣ	1,373	1,465	<b>1,419</b>
ΝΟΜΟΣ ΚΥΚΛΑΔΩΝ	1,387	1,502	<b>1,444</b>
ΝΟΜΟΣ ΛΑΚΩΝΙΑΣ	1,390	1,435	<b>1,412</b>
ΝΟΜΟΣ ΛΑΡΙΣΗΣ	1,369	1,448	<b>1,409</b>
ΝΟΜΟΣ ΛΑΣΙΘΙΟΥ	1,428	1,489	<b>1,459</b>
ΝΟΜΟΣ ΛΕΣΒΟΥ	1,335	1,400	<b>1,367</b>
ΝΟΜΟΣ ΛΕΥΚΑΔΟΣ	1,386	1,433	<b>1,410</b>
ΝΟΜΟΣ ΜΑΓΝΗΣΙΑΣ	1,365	1,434	<b>1,399</b>
ΝΟΜΟΣ ΜΕΣΣΗΝΙΑΣ	1,406	1,482	<b>1,444</b>
ΝΟΜΟΣ ΞΑΝΘΗΣ	1,383	1,432	<b>1,407</b>
ΝΟΜΟΣ ΠΕΛΛΗΣ	1,381	1,420	<b>1,400</b>
ΝΟΜΟΣ ΠΙΕΡΙΑΣ	1,380	1,452	<b>1,416</b>
ΝΟΜΟΣ ΠΡΕΒΕΖΗΣ	1,397	1,448	<b>1,423</b>
ΝΟΜΟΣ ΡΕΘΥΜΝΗΣ	1,436	1,468	<b>1,452</b>
ΝΟΜΟΣ ΡΟΔΟΠΗΣ	1,380	1,424	<b>1,402</b>
ΝΟΜΟΣ ΣΑΜΟΥ	1,449	1,558	<b>1,504</b>
ΝΟΜΟΣ ΣΕΡΡΩΝ	1,377	1,416	<b>1,397</b>
ΝΟΜΟΣ ΤΡΙΚΑΛΩΝ	1,378	1,431	<b>1,404</b>
ΝΟΜΟΣ ΦΘΙΩΤΙΔΟΣ	1,382	1,445	<b>1,413</b>
ΝΟΜΟΣ ΦΛΩΡΙΝΗΣ	1,379	1,430	<b>1,404</b>
ΝΟΜΟΣ ΦΩΚΙΔΟΣ	1,401	1,438	<b>1,420</b>
ΝΟΜΟΣ ΧΑΛΚΙΔΙΚΗΣ	1,377	1,433	<b>1,405</b>
ΝΟΜΟΣ ΧΑΝΙΩΝ	1,424	1,475	<b>1,449</b>
ΝΟΜΟΣ ΧΙΟΥ	1,369	1,439	<b>1,404</b>
<b>ΣΤΑΘΜΙΣΜΕΝΟΣ Μ.Ο.</b>	<b>1,374</b>	<b>1,464</b>	<b>1,419</b>

\* Μέσοι όροι ελάχιστων και μέγιστων τιμών χονδρικής όπως υποβάλλονται από τις εταιρείες εμπορίας στο Παρατηρητήριο Τιμών βάσει της ΚΥΑ 978/24-10-2011.

\*\* Η στάθμιση γίνεται βάσει των όγκων πωλήσεων ανά τύπο καυσίμου ανά νομό.

## 2. γ. Συγκριτικά στοιχεία με Ε.Ε.

Οι λιανικές τιμές αμόλυβδης βενζίνης με φόρους και προ φόρων στις 28 χώρες της Ε.Ε. για τις 13/03/2017 (τελευταία επίσημα στοιχεία) παρουσιάζονται συγκριτικά κατά φθίνουσα σειρά στα παρακάτω διαγράμματα:



Αναλυτικά στοιχεία για τις τιμές καυσίμων και τους φόρους στις 28 χώρες της Ε.Ε. παρουσιάζονται στην ιστοσελίδα της Ευρωπαϊκής Επιτροπής: \*Οι συγκρίσεις των τιμών μεταξύ των διαφόρων χωρών θα πρέπει να γίνονται με ιδιαίτερη προσοχή εξαιτίας των διαφορών στην ποιότητα των προϊόντων, στις πρακτικές μάρκετινγκ, στις δομές της αγοράς και στις καταναλωτικές συνήθειες που επικρατούν σε κάθε χώρα.

### 3. Πετρέλαιο Κίνησης (Biodiesel)

#### 3. α. Διαμόρφωση τιμής

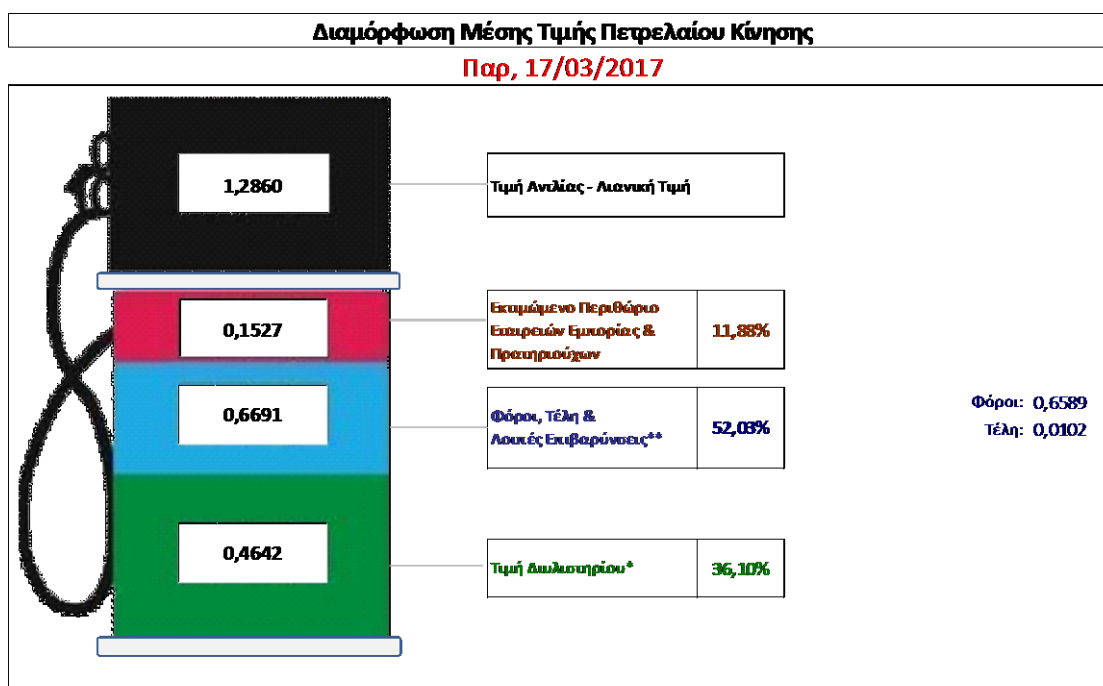
Η τιμή διυλιστηρίου του πετρελαίου κίνησης για την Πέμπτη 16/03/2017 διαμορφώθηκε στα 0,4642€ ανά λίτρο. Σε σχέση με την τιμή διυλιστηρίου της προηγούμενης εβδομάδας (09/03/2017) σημειώθηκε μείωση κατά 0,0283 ανά λίτρο (2,8 λεπτά).

Οι φόροι, τα τέλη και οι λοιπές επιβαρύνσεις αντιστοιχούν σε 0,6691 € ανά λίτρο.

Η μέση τιμή λιανικής του πετρελαίου κίνησης για την Παρασκευή 17/03/2017 διαμορφώθηκε στα 1,286 € ανά λίτρο. Σε σχέση με την τιμή της προηγούμενης εβδομάδας (10/03/2017) σημειώθηκε μείωση κατά 0,008 ανά λίτρο (0,8 λεπτά).

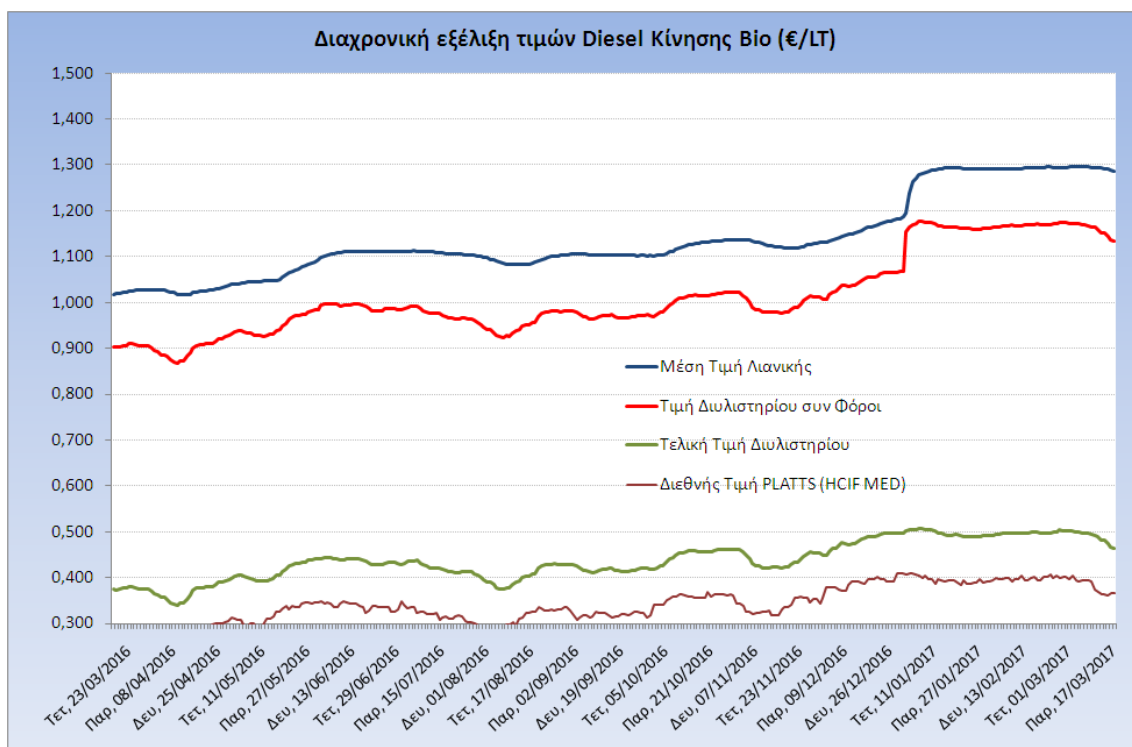
Το εκτιμώμενο περιθώριο των πρατηριούχων και των εταιρειών εμπορίας υπολογίζεται κατά μέσο όρο στα 0,1527€ ανά λίτρο (15,3 λεπτά).

Η τελική τιμή λιανικής διαμορφώνεται από την τιμή διυλιστηρίου κατά 36,1%, από τους φόρους σταθερούς και μεταβλητούς) κατά 52,03%, και από τα εκτιμώμενα περιθώρια των εταιρειών εμπορίας, των μεταφορέων υγρών καυσίμων και των πρατηρίων κατά 11,88% (βλ. παρακάτω πίνακα).



<b>* Τιμή διυλιστηρίου</b>	<b>0,4642</b>
-Τιμή διυλιστηρίου προηγούμενης ημέρας (Μέση Σταθμισή Τιμή εκ των δύο εκαρεκών διάλυσης)	
-Στην τιμή διυλιστηρίου περιλαμβάνονται οι ειδικές υπηρεσίες (φορτωτικά)	
<b>** Τέλη</b>	<b>0,0102</b>
-Αναποδοτικό τέλος ΡΑΕ: 0,21 € ανά χίλια λίτρα. (Απόφαση 101/2014 - ΦΕΚ 745/Β/26-03-2014)	0,0002
-Εισφορά «Ειδικού Λογαριασμού Πετρελαιοειδών»: 1,2% επί της τιμής διυλιστηρίου. (Ν. 3335/2005 - ΦΕΚ 95/Α/20-4-2005)	0,0056
-Ειδικό τέλος Δικαιωμάτων Εκτέλεσης Τελωνειακών Εργασιών (ΔΕΤΕ): 0,5% της αξίας του εμπορεύματος της τιμής εκ διυλιστηρίου και του ΕΦΚ. (Ν. 2093/92 - ΦΕΚ 181/Α/25-11-92)	0,0044
<b>** Φόροι</b>	<b>0,6589</b>
-Ειδικός Φόρος Κατανάλωσης (ΕΦΚ): για το πετρέλαιο κίνησης - 410 € ανά κυβικό μέτρο ή 0,41 € ανά λίτρο. (Ν. 4389/2016 - ΦΕΚ Α' 94)	0,4100
-Φόρος Προστιθέμενης Αξίας (ΦΠΑ): 24% επί του συνόλου της τιμής διυλιστηρίου των μικρών ονομαστικών περιθωρίων κέρδους και των παραπάνω φορολογικών επιβαρύνσεων. (Ν. 2859/2000 όπως τροποποιήθηκε και ισχύει με το Ν. 4389/2016 (ΦΕΚ Α' 94)	0,2489

Η εξέλιξη των διεθνών τιμών Platts (HCIF/MED), των τιμών διυλιστηρίου και των τιμών λιανικής για το πετρέλαιο κίνησης, καθώς και των αντίστοιχων ενδεικτικών περιθωρίων εμπορίας για το διάστημα των τελευταίων 12 μηνών παρουσιάζονται στο ακόλουθο διάγραμμα:



### 3. β. Χονδρική Τιμή Πώλησης

Ο μέσος όρος της χονδρικής τιμής πώλησης του πετρελαίου κίνησης από τις εταιρείες εμπορίας πετρελαιοειδών για την Παρασκευή 17/03/2017 ήταν 1,146€ ανά λίτρο.

Αναλυτικά, οι μέσες κατώτατες και ανώτατες τιμές χονδρικής, καθώς και η μέση τιμή ανά νομό παρουσιάζονται στον επόμενο πίνακα:

#### Μέσες Τιμές Χονδρικής Πώλησης Πετρελαίου Κίνησης ανά Νομό Παρασκευή 17 ΜΑΡΤΙΟΥ 2017

ΝΟΜΟΣ	ΜΕΣΗ ΚΑΤΩΤΑΤΗ ΜΕ ΦΠΑ	ΜΕΣΗ ΑΝΩΤΑΤΗ ΜΕ ΦΠΑ	ΜΕΣΗ ΤΙΜΗ ΜΕ ΦΠΑ
ΝΟΜΟΣ ΑΙΤΩΛΙΑΣ ΚΑΙ ΑΚΑΡΝΑΝΙΑΣ	1,098	1,193	<b>1,145</b>
ΝΟΜΟΣ ΑΡΓΟΛΙΔΟΣ	1,120	1,182	<b>1,151</b>
ΝΟΜΟΣ ΑΡΚΑΔΙΑΣ	1,105	1,166	<b>1,135</b>
ΝΟΜΟΣ ΑΡΤΗΣ	1,108	1,151	<b>1,130</b>
ΝΟΜΟΣ ΑΤΤΙΚΗΣ	1,090	1,220	<b>1,155</b>
ΝΟΜΟΣ ΑΧΑΪΑΣ	1,095	1,172	<b>1,134</b>
ΝΟΜΟΣ ΒΟΙΩΤΙΑΣ	1,100	1,175	<b>1,137</b>
ΝΟΜΟΣ ΓΡΕΒΕΝΩΝ	1,131	1,152	<b>1,141</b>
ΝΟΜΟΣ ΔΡΑΜΑΣ	1,111	1,163	<b>1,137</b>
ΝΟΜΟΣ ΔΩΔΕΚΑΝΗΣΟΥ	1,091	1,213	<b>1,152</b>
ΝΟΜΟΣ ΕΒΡΟΥ	0,990	1,167	<b>1,079</b>



ΝΟΜΟΣ	ΜΕΣΗ ΚΑΤΩΤΑΤΗ ΜΕ ΦΠΑ	ΜΕΣΗ ΑΝΩΤΑΤΗ ΜΕ ΦΠΑ	ΜΕΣΗ ΤΙΜΗ ΜΕ ΦΠΑ
ΝΟΜΟΣ ΕΥΒΟΙΑΣ	1,100	1,200	1,150
ΝΟΜΟΣ ΕΥΡΥΤΑΝΙΑΣ	1,172	1,178	1,175
ΝΟΜΟΣ ΖΑΚΥΝΘΟΥ	1,114	1,193	1,153
ΝΟΜΟΣ ΗΛΕΙΑΣ	1,115	1,185	1,150
ΝΟΜΟΣ ΗΜΑΘΙΑΣ	1,100	1,160	1,130
ΝΟΜΟΣ ΗΡΑΚΛΕΙΟΥ	1,130	1,213	1,172
ΝΟΜΟΣ ΘΕΣΠΡΩΤΙΑΣ	1,104	1,188	1,146
ΝΟΜΟΣ ΘΕΣΣΑΛΟΝΙΚΗΣ	1,099	1,168	1,133
ΝΟΜΟΣ ΙΩΑΝΝΙΝΩΝ	1,104	1,192	1,148
ΝΟΜΟΣ ΚΑΒΑΛΑΣ	1,107	1,168	1,138
ΝΟΜΟΣ ΚΑΡΔΙΤΣΗΣ	1,111	1,178	1,144
ΝΟΜΟΣ ΚΑΣΤΟΡΙΑΣ	1,134	1,189	1,162
ΝΟΜΟΣ ΚΕΡΚΥΡΑΣ	1,122	1,189	1,155
ΝΟΜΟΣ ΚΕΦΑΛΛΗΝΙΑΣ	1,133	1,220	1,176
ΝΟΜΟΣ ΚΙΛΚΙΣ	1,110	1,145	1,128
ΝΟΜΟΣ ΚΟΖΑΝΗΣ	1,101	1,169	1,135
ΝΟΜΟΣ ΚΟΡΙΝΘΙΑΣ	1,102	1,176	1,139
ΝΟΜΟΣ ΚΥΚΛΑΔΩΝ	1,101	1,273	1,187
ΝΟΜΟΣ ΛΑΚΩΝΙΑΣ	1,117	1,180	1,148
ΝΟΜΟΣ ΛΑΡΙΣΗΣ	1,098	1,170	1,134
ΝΟΜΟΣ ΛΑΣΙΘΙΟΥ	1,157	1,201	1,179
ΝΟΜΟΣ ΛΕΣΒΟΥ	1,115	1,226	1,171
ΝΟΜΟΣ ΛΕΥΚΑΔΟΣ	1,112	1,169	1,140
ΝΟΜΟΣ ΜΑΓΝΗΣΙΑΣ	1,092	1,210	1,151
ΝΟΜΟΣ ΜΕΣΣΗΝΙΑΣ	1,130	1,199	1,164
ΝΟΜΟΣ ΞΑΝΘΗΣ	1,105	1,163	1,134
ΝΟΜΟΣ ΠΕΛΛΗΣ	1,107	1,163	1,135
ΝΟΜΟΣ ΠΙΕΡΙΑΣ	1,109	1,153	1,131
ΝΟΜΟΣ ΠΡΕΒΕΖΗΣ	1,123	1,168	1,146
ΝΟΜΟΣ ΡΕΘΥΜΝΗΣ	1,167	1,214	1,191
ΝΟΜΟΣ ΡΟΔΟΠΗΣ	1,105	1,168	1,136
ΝΟΜΟΣ ΣΑΜΟΥ	1,176	1,258	1,217
ΝΟΜΟΣ ΣΕΡΡΩΝ	1,110	1,147	1,128
ΝΟΜΟΣ ΤΡΙΚΑΛΩΝ	1,108	1,174	1,141
ΝΟΜΟΣ ΦΘΙΩΤΙΔΟΣ	1,104	1,160	1,132
ΝΟΜΟΣ ΦΛΩΡΙΝΗΣ	1,126	1,174	1,150
ΝΟΜΟΣ ΦΩΚΙΔΟΣ	1,130	1,178	1,154
ΝΟΜΟΣ ΧΑΛΚΙΔΙΚΗΣ	1,104	1,164	1,134
ΝΟΜΟΣ ΧΑΝΙΩΝ	1,142	1,196	1,169
ΝΟΜΟΣ ΧΙΟΥ	1,115	1,172	1,143
<b>ΣΤΑΘΜΙΣΜΕΝΟΣ Μ.Ο.</b>	<b>1,103</b>	<b>1,189</b>	<b>1,146</b>

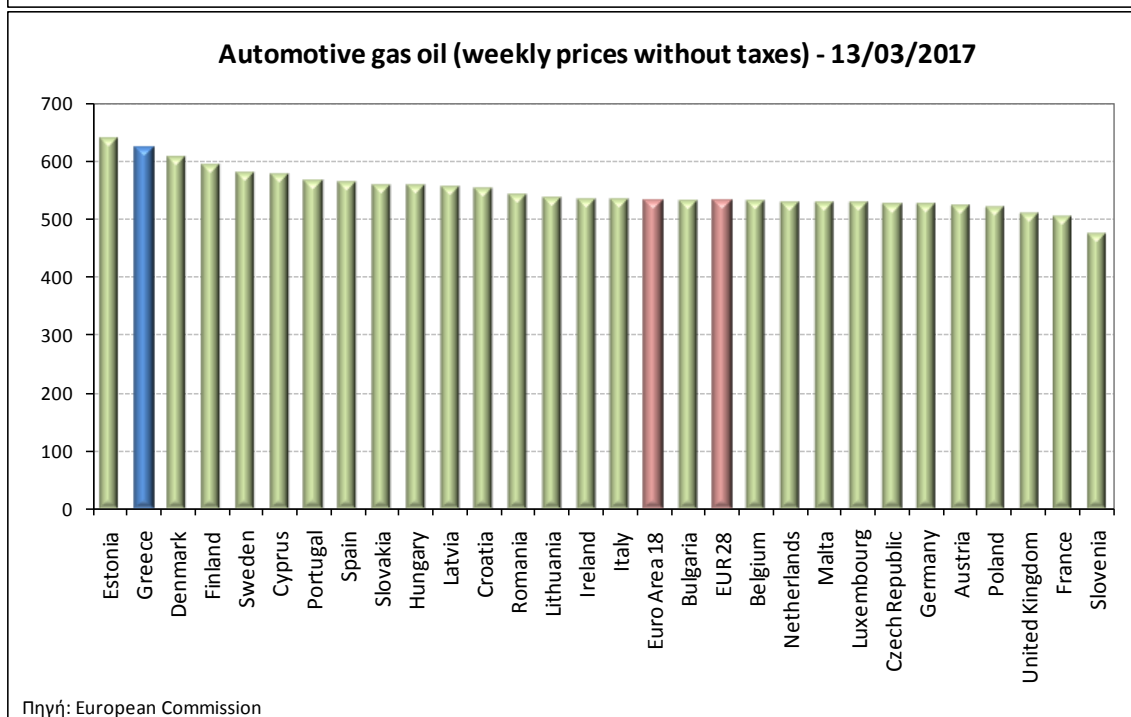
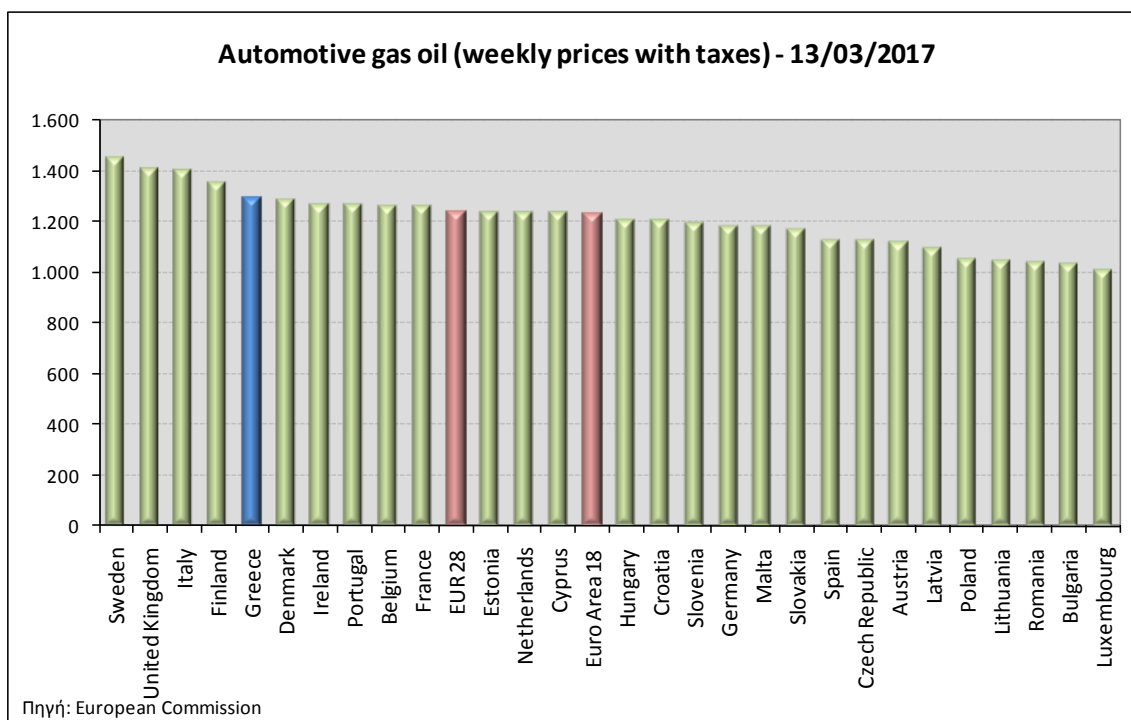
\* Μέσοι όροι ελάχιστων και μέγιστων τιμών χονδρικής όπως υποβάλλονται από τις εταιρείες εμπορίας στο Παρατηρητήριο Τιμών βάσει της ΚΥΑ 978/24-10-2011.

\*\* Η στάθμιση γίνεται βάσει των όγκων πωλήσεων ανά τύπο καυσίμου ανά νομό.

### 3. γ. Συγκριτικά στοιχεία με Ε.Ε.

Οι λιανικές τιμές πετρελαίου κίνησης με φόρους και προ φόρων στις 28 χώρες της Ε.Ε. για τις 13/03/2017 (τελευταία επίσημα στοιχεία) παρουσιάζονται συγκριτικά κατά φθίνουσα σειρά

Στα παρακάτω διαγράμματα:



Αναλυτικά στοιχεία για τις τιμές καυσίμων και τους φόρους στις 28 χώρες της Ε.Ε. παρουσιάζονται στην ιστοσελίδα της Ευρωπαϊκής Επιτροπής: [http://ec.europa.eu/energy/observatory/oil/bulletin\\_en.htm](http://ec.europa.eu/energy/observatory/oil/bulletin_en.htm)

\*Οι συγκρίσεις των τιμών μεταξύ των διαφόρων χωρών θα πρέπει να γίνονται με ιδιαίτερη προσοχή εξαιτίας των διαφορών στην ποιότητα των προϊόντων, στις πρακτικές μάρκετινγκ, στις δομές της αγοράς και στις καταναλωτικές συνήθειες που επικρατούν σε κάθε χώρα.

## 4. Πετρέλαιο Θέρμανσης (Κατ' οίκον)

### 4. α. Διαμόρφωση τιμής

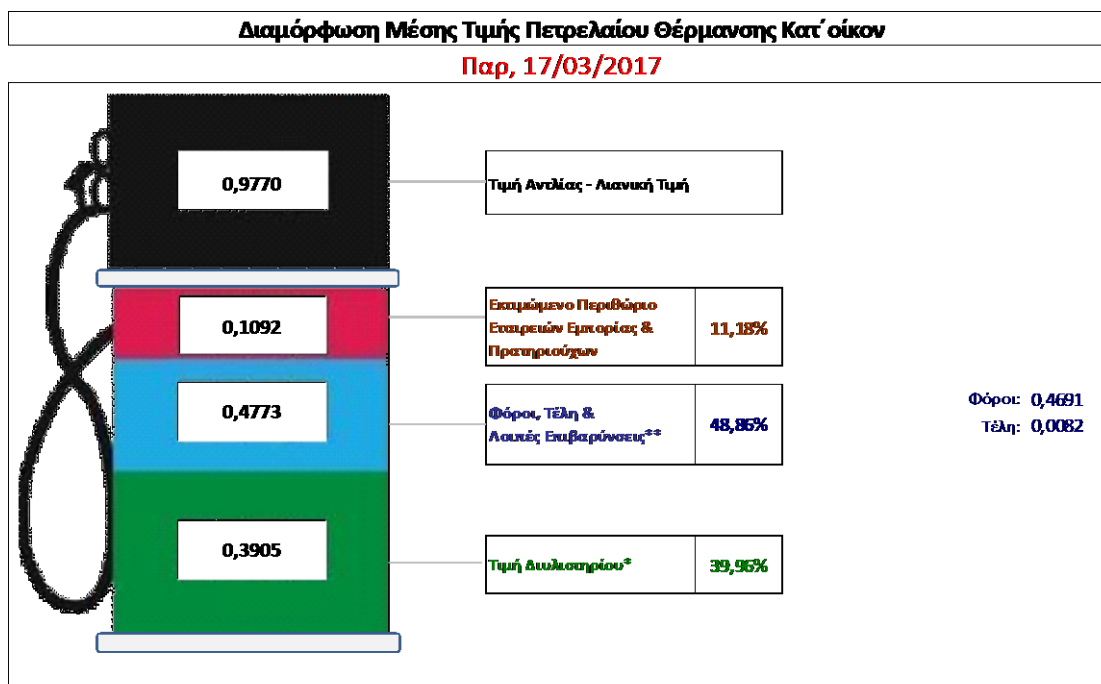
Η τιμή διυλιστηρίου του πετρελαίου θέρμανσης για την Πέμπτη 16/03/2017 διαμορφώθηκε στα 0,3905€ λίτρο. Σε σχέση με την τιμή διυλιστηρίου της προηγούμενης εβδομάδας (09/03/2017) σημειώθηκε μείωση κατά 0,0289 ανά λίτρο (2,9 λεπτά).

Οι φόροι, τα τέλη και οι λοιπές επιβαρύνσεις αντιστοιχούν σε 0,4773 € ανά λίτρο.

Η μέση τιμή λιανικής του πετρελαίου θέρμανσης (κατ' οίκον) για την Παρασκευή 17/03/2017 διαμορφώθηκε στα 0,9770 € ανά λίτρο. Σε σχέση με την τιμή της προηγούμενης εβδομάδας (10/03/2017) δεν σημειώθηκε καμία αλλαγή.

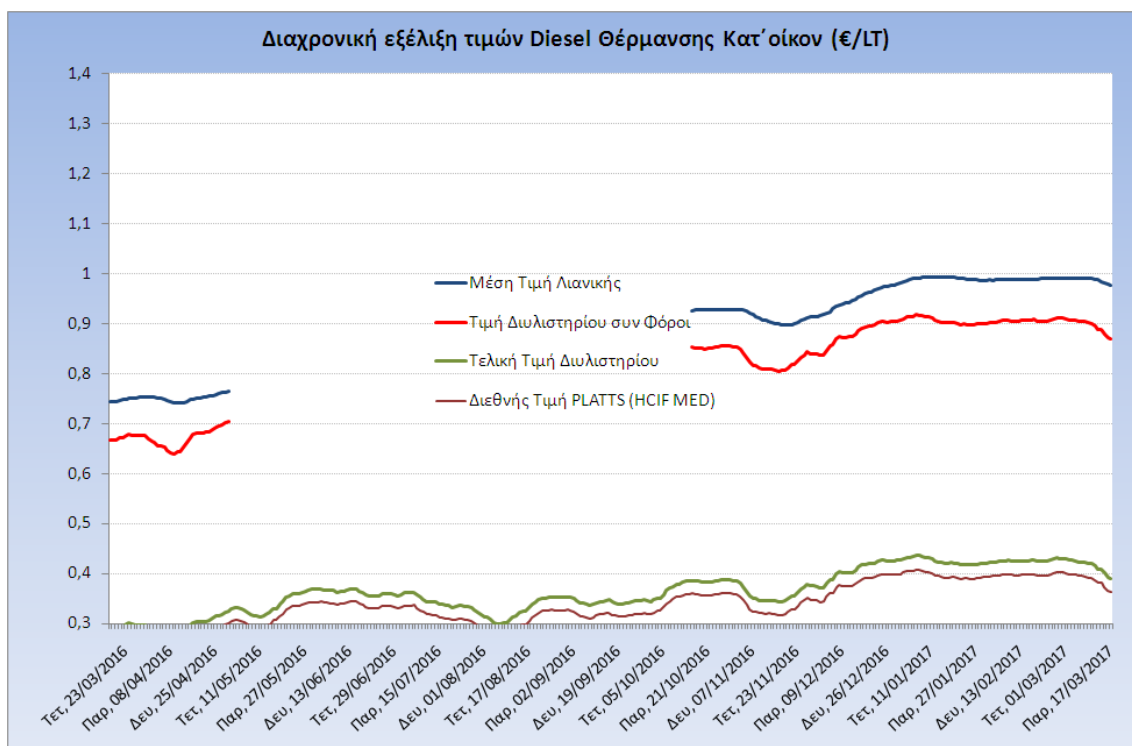
Το εκτιμώμενο περιθώριο των πρατηριούχων και των εταιρειών εμπορίας υπολογίζεται κατά μέσο όρο στα 0,1092 ανά λίτρο (10,9 λεπτά).

Η τελική τιμή λιανικής διαμορφώνεται από την τιμή διυλιστηρίου κατά 39,96 %, από τους φόρους (σταθερούς και μεταβλητούς) κατά 48,86%, και από τα εκτιμώμενα περιθώρια των εταιρειών εμπορίας, των μεταφορέων υγρών καυσίμων και των πρατηρίων κατά 11,18% (βλ. παρακάτω πίνακα).



<b>* Τιμή διυλιστηρίου</b>	<b>0,3905</b>
-Τιμή διυλιστηρίου προηγούμενης ημέρας (Μέση Σταθμική Τιμή εκ των δύο εταιρειών διύλισης)	
-Στην τιμή διυλιστηρίου περιλαμβάνονται οι ειδικές υπηρεσίες (φορτωτικά)	
<b>** Τέλη</b>	<b>0,0082</b>
-Ανασποδοτικό τέλος ΡΑΕ: 0,21 € ανά χλια λίτρα. (Απόφαση 101/2014 - ΦΕΚ 745/Β/26-03-2014)	
-Εισφορά «Ειδικού Λογαριασμού Πετρελαιοείδων»: 1,2% επί της τιμής διυλιστηρίου. (Ν. 3335/2005 - ΦΕΚ 95/Α/20-4-2005)	
-Ειδικό τέλος Λικαυμάτων Εκτέλεσης Τελωνειακών Εργασιών (ΔΕΤΕ): 0,5% της αξίας του αθροίσματος της τιμής εκδιυλιστηρίου και του ΕΦΚ. (Ν. 2093/92 - ΦΕΚ 181/Α/25-11-92)	
<b>** Φόροι</b>	<b>0,4691</b>
-Ειδικός Φόρος Κατανάλωσης (ΕΦΚ): για το πετρέλαιο θέρμανσης - 280 € ανά κυβικό μέτρο ή 0,280 € ανά λίτρο. (Ν. 4389/2016 (ΦΕΚ Α' 94)	
-Φόρος Προσθεμένης Αξίας (ΦΠΑ): 24% επί του συνόλου της τιμής διυλιστηρίου των μικτών ονομαστικών περιθωρίων κέρδους και των παραπάνω φορολογικών επιβαρύνσεων. (Ν. 2859/2000 όπως τροποποιήθηκε και ισχύει με το Ν. 4389/2016 (ΦΕΚ Α' 94)	

Η εξέλιξη των διεθνών τιμών Platts (HCIF/MED), των τιμών διυλιστηρίου και των τιμών λιανικής για το πετρέλαιο θέρμανσης (κατ' οίκον), καθώς και των αντίστοιχων ενδεικτικών περιθωρίων εμπορίας για το διάστημα των τελευταίων 12 μηνών παρουσιάζονται στο ακόλουθο διάγραμμα:



#### 4. β. Χονδρική Τιμή Πώλησης

Ο μέσος όρος της χονδρικής τιμής πώλησης του πετρελαίου θέρμανσης (κατ' οίκον) από τις εταιρείες εμπορίας πετρελαιοειδών για την Παρασκευή 17/03/2017 ήταν 0,874 € ανά λίτρο.

Αναλυτικά, οι μέσες κατώτατες και ανώτατες τιμές χονδρικής, καθώς και η μέση τιμή ανά νομό παρουσιάζονται στον επόμενο πίνακα:

#### Μέσες Τιμές Χονδρικής Πώλησης Πετρελαίου Θέρμανσης (κατ' οίκον) ανά Νομό Παρασκευή 17 ΜΑΡΤΙΟΥ 2017

ΝΟΜΟΣ	ΜΕΣΗ ΚΑΤΩΤΑΤΗ ΜΕ ΦΠΑ	ΜΕΣΗ ΑΝΩΤΑΤΗ ΜΕ ΦΠΑ	ΜΕΣΗ ΤΙΜΗ ΜΕ ΦΠΑ
ΝΟΜΟΣ ΑΙΤΩΛΙΑΣ ΚΑΙ ΑΚΑΡΝΑΝΙΑΣ	0,846	0,890	<b>0,868</b>
ΝΟΜΟΣ ΑΡΓΟΛΙΔΟΣ	0,851	0,886	<b>0,869</b>
ΝΟΜΟΣ ΑΡΚΑΔΙΑΣ	0,851	0,887	<b>0,869</b>
ΝΟΜΟΣ ΑΡΤΗΣ	0,854	0,889	<b>0,871</b>
ΝΟΜΟΣ ΑΤΤΙΚΗΣ	0,835	0,906	<b>0,870</b>
ΝΟΜΟΣ ΑΧΑΪΑΣ	0,838	0,878	<b>0,858</b>
ΝΟΜΟΣ ΒΟΙΩΤΙΑΣ	0,850	0,890	<b>0,870</b>
ΝΟΜΟΣ ΓΡΕΒΕΝΩΝ	0,869	0,880	<b>0,875</b>
ΝΟΜΟΣ ΔΡΑΜΑΣ	0,860	0,888	<b>0,874</b>
ΝΟΜΟΣ ΔΩΔΕΚΑΝΗΣΟΥ	0,871	0,981	<b>0,926</b>
ΝΟΜΟΣ ΕΒΡΟΥ	0,862	0,897	<b>0,879</b>

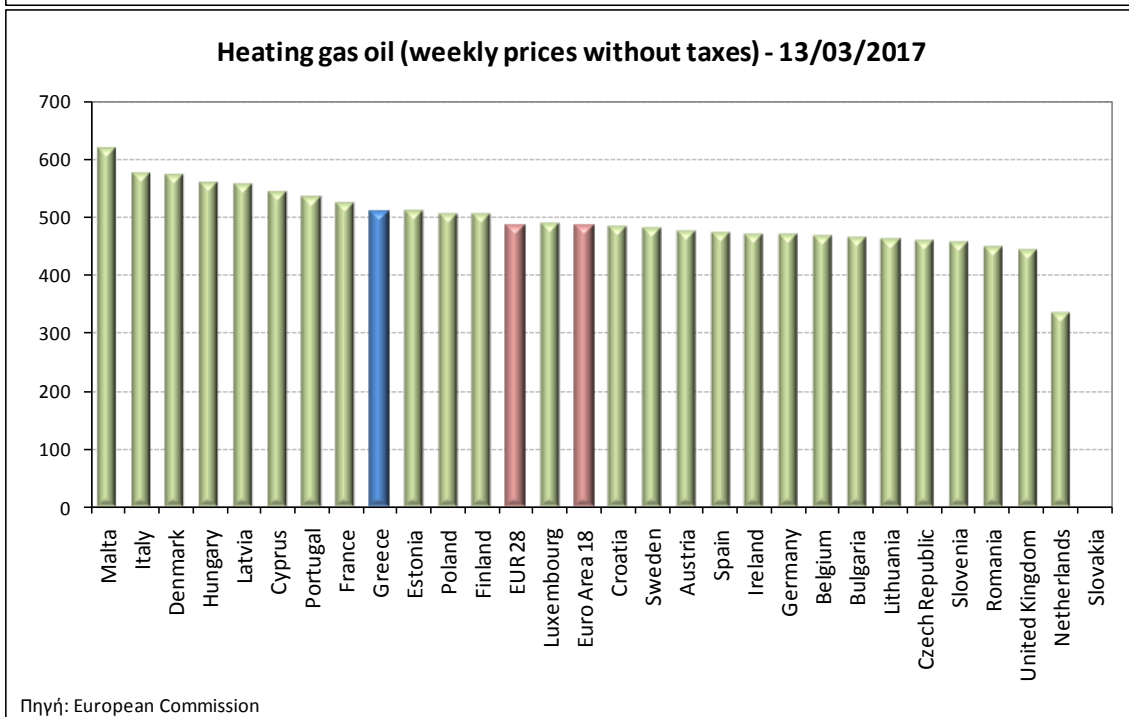
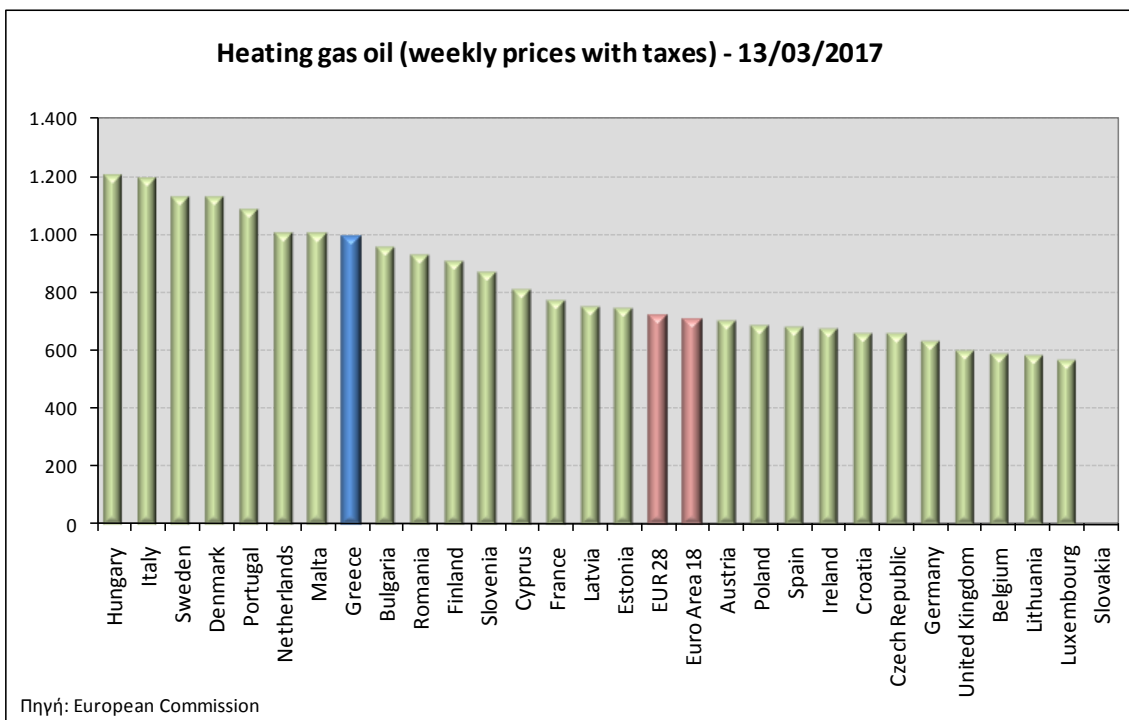
ΝΟΜΟΣ	ΜΕΣΗ ΚΑΤΩΤΑΤΗ ΜΕ ΦΠΑ	ΜΕΣΗ ΑΝΩΤΑΤΗ ΜΕ ΦΠΑ	ΜΕΣΗ ΤΙΜΗ ΜΕ ΦΠΑ
ΝΟΜΟΣ ΕΥΒΟΙΑΣ	0,845	0,905	<b>0,875</b>
ΝΟΜΟΣ ΕΥΡΥΤΑΝΙΑΣ	0,895	0,901	<b>0,898</b>
ΝΟΜΟΣ ΖΑΚΥΝΘΟΥ	0,862	0,910	<b>0,886</b>
ΝΟΜΟΣ ΗΛΕΙΑΣ	0,866	0,921	<b>0,894</b>
ΝΟΜΟΣ ΗΜΑΘΙΑΣ	0,843	0,885	<b>0,864</b>
ΝΟΜΟΣ ΗΡΑΚΛΕΙΟΥ	0,872	0,925	<b>0,899</b>
ΝΟΜΟΣ ΘΕΣΣΠΡΩΤΙΑΣ	0,855	0,906	<b>0,880</b>
ΝΟΜΟΣ ΘΕΣΣΑΛΟΝΙΚΗΣ	0,845	0,882	<b>0,864</b>
ΝΟΜΟΣ ΙΩΑΝΝΙΝΩΝ	0,855	0,900	<b>0,878</b>
ΝΟΜΟΣ ΚΑΒΑΛΑΣ	0,849	0,899	<b>0,874</b>
ΝΟΜΟΣ ΚΑΡΔΙΤΣΗΣ	0,859	0,887	<b>0,873</b>
ΝΟΜΟΣ ΚΑΣΤΟΡΙΑΣ	0,854	0,886	<b>0,870</b>
ΝΟΜΟΣ ΚΕΡΚΥΡΑΣ	0,874	0,916	<b>0,895</b>
ΝΟΜΟΣ ΚΕΦΑΛΛΗΝΙΑΣ	0,874	0,947	<b>0,911</b>
ΝΟΜΟΣ ΚΙΛΚΙΣ	0,852	0,871	<b>0,861</b>
ΝΟΜΟΣ ΚΟΖΑΝΗΣ	0,846	0,877	<b>0,861</b>
ΝΟΜΟΣ ΚΟΡΙΝΘΙΑΣ	0,859	0,901	<b>0,880</b>
ΝΟΜΟΣ ΚΥΚΛΑΔΩΝ	0,861	0,937	<b>0,899</b>
ΝΟΜΟΣ ΛΑΚΩΝΙΑΣ	0,873	0,903	<b>0,888</b>
ΝΟΜΟΣ ΛΑΡΙΣΗΣ	0,842	0,890	<b>0,866</b>
ΝΟΜΟΣ ΛΑΣΙΘΙΟΥ	0,897	0,928	<b>0,912</b>
ΝΟΜΟΣ ΛΕΣΒΟΥ	0,858	0,938	<b>0,898</b>
ΝΟΜΟΣ ΛΕΥΚΑΔΟΣ	0,864	0,895	<b>0,879</b>
ΝΟΜΟΣ ΜΑΓΝΗΣΙΑΣ	0,843	0,923	<b>0,883</b>
ΝΟΜΟΣ ΜΕΣΣΗΝΙΑΣ	0,883	0,922	<b>0,902</b>
ΝΟΜΟΣ ΞΑΝΘΗΣ	0,854	0,887	<b>0,871</b>
ΝΟΜΟΣ ΠΕΛΛΗΣ	0,846	0,879	<b>0,862</b>
ΝΟΜΟΣ ΠΙΕΡΙΑΣ	0,852	0,876	<b>0,864</b>
ΝΟΜΟΣ ΠΡΕΒΕΖΗΣ	0,862	0,889	<b>0,875</b>
ΝΟΜΟΣ ΡΕΘΥΜΝΗΣ	0,898	0,935	<b>0,917</b>
ΝΟΜΟΣ ΡΟΔΟΠΗΣ	0,846	0,892	<b>0,869</b>
ΝΟΜΟΣ ΣΑΜΟΥ	0,925	0,972	<b>0,948</b>
ΝΟΜΟΣ ΣΕΡΡΩΝ	0,852	0,882	<b>0,867</b>
ΝΟΜΟΣ ΤΡΙΚΑΛΩΝ	0,856	0,889	<b>0,872</b>
ΝΟΜΟΣ ΦΘΙΩΤΙΔΟΣ	0,854	0,893	<b>0,874</b>
ΝΟΜΟΣ ΦΛΩΡΙΝΗΣ	0,855	0,884	<b>0,869</b>
ΝΟΜΟΣ ΦΩΚΙΔΟΣ	0,873	0,904	<b>0,888</b>
ΝΟΜΟΣ ΧΑΛΚΙΔΙΚΗΣ	0,850	0,885	<b>0,867</b>
ΝΟΜΟΣ ΧΑΝΙΩΝ	0,895	0,931	<b>0,913</b>
ΝΟΜΟΣ ΧΙΟΥ	0,867	0,893	<b>0,880</b>
<b>ΣΤΑΘΜΙΣΜΕΝΟΣ Μ.Ο.</b>	<b>0,850</b>	<b>0,898</b>	<b>0,874</b>

\* Μέσοι όροι ελάχιστων και μέγιστων τιμών χονδρικής όπως υποβάλλονται από τις εταιρείες εμπορίας στο Παρατηρητήριο Τιμών βάσει της ΚΥΑ 978/24-10-2011.

\*\* Η στάθμιση γίνεται βάσει των όγκων πωλήσεων ανά τύπο καυσίμου ανά νομό.

#### 4. γ. Συγκριτικά στοιχεία με Ε.Ε.

Οι λιανικές τιμές πετρελαίου θέρμανσης με φόρους και προ φόρων στις 28 χώρες της Ε.Ε. για τις 13/03/2017 (τελευταία επίσημα στοιχεία) παρουσιάζονται συγκριτικά κατά φθίνουσα σειρά στα παρακάτω διαγράμματα:



Αναλυτικά στοιχεία για τις τιμές καυσίμων και τους φόρους στις 28 χώρες της Ε.Ε. παρουσιάζονται στην ιστοσελίδα της Ευρωπαϊκής Επιτροπής: [http://ec.europa.eu/energy/observatory/oil/bulletin\\_en.htm](http://ec.europa.eu/energy/observatory/oil/bulletin_en.htm)

\*Οι συγκρίσεις των τιμών μεταξύ των διαφόρων χωρών θα πρέπει να γίνονται με ιδιαίτερη προσοχή εξαιτίας των διαφορών στην ποιότητα των προϊόντων, στις πρακτικές μάρκετινγκ, στις δομές της αγοράς και στις καταναλωτικές συνήθειες που επικρατούν σε κάθε χώρα.