



ΓΕΝΙΚΗ ΓΡΑΜΜΑΤΕΙΑ ΕΜΠΟΡΙΟΥ & ΠΡΟΣΤΑΣΙΑΣ
ΚΑΤΑΝΑΛΩΤΗ
ΓΕΝΙΚΗ ΔΙΕΥΘΥΝΣΗ ΑΓΟΡΑΣ
ΔΙΕΥΘΥΝΣΗ ΕΛΕΓΧΩΝ & ΠΑΡΑΤΗΡΗΤΗΡΙΩΝ
ΤΜΗΜΑ ΠΑΡΑΤΗΡΗΤΗΡΙΩΝ ΤΙΜΩΝ

Αναρτητέο στο διαδίκτυο

Αθήνα : 21-01-2020

Αρ. Πρωτ.: 6696

ΕΒΔΟΜΑΔΙΑΙΟ ΔΕΛΤΙΟ ΕΠΙΣΚΟΠΗΣΗΣ ΤΙΜΩΝ ΚΑΥΣΙΜΩΝ

Παρασκευή, 17 ΙΑΝΟΥΑΡΙΟΥ 2020

1. Τιμές Παρατηρητηρίου Υγρών Καυσίμων

Οι λιανικές τιμές των υγρών καυσίμων (αμόλυβδη 95 οκτ., σούπερ αμόλυβδη 100 οκτ., σούπερ LRP, πετρέλαιο κίνησης, πετρέλαιο θέρμανσης και υγραέριο κίνησης) αναρτώνται αναλυτικά στην ιστοσελίδα του Παρατηρητηρίου Τιμών Υγρών Καυσίμων του Υπουργείου Ανάπτυξης και Επενδύσεων www.fuelprices.gr, όπου παρουσιάζονται καθημερινά οι μέσες τιμές σε όλους τους Νομούς της χώρας.

Μέσες τιμές λιανικής πώλησης καυσίμων για όλη την Ελλάδα

Παρασκευή, 17 ΙΑΝΟΥΑΡΙΟΥ 2020

Προϊόν	Μέση Τιμή
Αμόλυβδη 95 οκτ.	1,621
Αμόλυβδη 100 οκτ.	1,822
Super	1,762
Diesel Κίνησης	1,398
Υγραέριο κίνησης (Autogas)	0,815
Diesel Θέρμανσης Κατ'οίκον	1,073

* Η μέση τιμή πανελλαδικά υπολογίζεται από τον σταθμισμένο μέσο όρο με βάση τους όγκους πωλήσεων έτους 2018 ανά τύπο καυσίμου ανά νομό.

** Δεν καταγράφεται κατανάλωση στο πετρέλαιο θέρμανσης για τη χρονική περίοδο 30/4 έως 15/10 κάθε έτους.

Στον παρακάτω πίνακα παρουσιάζονται οι μέσες τιμές λιανικής των υγρών καυσίμων ανά Νομό

Μέσες τιμές λιανικής πώλησης καυσίμων ανά νομό

Παρασκευή, 17 ΙΑΝΟΥΑΡΙΟΥ 2020

ΝΟΜΟΣ	Αμόλυβδη 95 οκτ.	Αμόλυβδη 100 οκτ.	Super	Diesel Κίνησης	Diesel Θέρμανσης Κατ'οίκον	Υγραέριο κίνησης (Autogas)
ΝΟΜΟΣ ΑΤΤΙΚΗΣ	1,593	1,807	1,776	1,371	1,058	0,773
ΝΟΜΟΣ ΑΙΤΩΛΙΑΣ ΚΑΙ ΑΚΑΡΝΑΝΙΑΣ	1,645	1,869		1,413	1,107	0,858
ΝΟΜΟΣ ΑΡΓΟΛΙΔΟΣ	1,606	1,819		1,384	1,081	0,811
ΝΟΜΟΣ ΑΡΚΑΔΙΑΣ	1,642	1,835		1,415	1,085	0,805
ΝΟΜΟΣ ΑΡΤΗΣ	1,614	1,816		1,396	1,082	0,844
ΝΟΜΟΣ ΑΧΑΪΑΣ	1,615	1,830	1,791	1,409	1,081	0,817
ΝΟΜΟΣ ΒΟΙΩΤΙΑΣ	1,614	1,844		1,393	1,069	0,817
ΝΟΜΟΣ ΓΡΕΒΕΝΩΝ	1,651	1,875		1,423	1,103	0,846
ΝΟΜΟΣ ΔΡΑΜΑΣ	1,603	1,828		1,379	1,050	0,793
ΝΟΜΟΣ ΔΩΔΕΚΑΝΗΣΟΥ	1,764	1,953		1,512	1,156	0,954
ΝΟΜΟΣ ΕΒΡΟΥ	1,628	1,838		1,401	1,081	0,831
ΝΟΜΟΣ ΕΥΒΟΙΑΣ	1,614	1,814		1,405	1,081	0,810
ΝΟΜΟΣ ΕΥΡΥΤΑΝΙΑΣ	1,727	1,966		1,500	1,142	0,885
ΝΟΜΟΣ ΖΑΚΥΝΘΟΥ	1,675	1,859		1,445	1,080	0,918
ΝΟΜΟΣ ΗΛΕΙΑΣ	1,620	1,811		1,392	1,075	0,784
ΝΟΜΟΣ ΗΜΑΘΙΑΣ	1,603	1,786		1,379	1,069	0,765
ΝΟΜΟΣ ΗΡΑΚΛΕΙΟΥ	1,672	1,853		1,447	1,072	0,879
ΝΟΜΟΣ ΘΕΣΠΡΩΤΙΑΣ	1,660	1,879		1,446	1,118	0,850
ΝΟΜΟΣ ΘΕΣΣΑΛΟΝΙΚΗΣ	1,591	1,788		1,365	1,057	0,803
ΝΟΜΟΣ ΙΩΑΝΝΙΝΩΝ	1,606	1,833	1,398	1,394	1,075	0,801
ΝΟΜΟΣ ΚΑΒΑΛΑΣ	1,618	1,836		1,396	1,080	0,795
ΝΟΜΟΣ ΚΑΡΔΙΤΣΗΣ	1,618	1,844		1,392	1,081	0,791
ΝΟΜΟΣ ΚΑΣΤΟΡΙΑΣ	1,644	1,814		1,429	1,092	0,803
ΝΟΜΟΣ ΚΕΡΚΥΡΑΣ	1,651	1,877		1,446	1,138	0,956
ΝΟΜΟΣ ΚΕΦΑΛΛΗΝΙΑΣ	1,730	1,886		1,484	1,103	0,950
ΝΟΜΟΣ ΚΙΛΚΙΣ	1,610	1,845		1,382	1,072	0,814
ΝΟΜΟΣ ΚΟΖΑΝΗΣ	1,618	1,790		1,402	1,076	0,801
ΝΟΜΟΣ ΚΟΡΙΝΘΙΑΣ	1,616	1,812		1,398	1,058	0,798
ΝΟΜΟΣ ΚΥΚΛΑΔΩΝ	1,812	2,009		1,556	1,204	0,958
ΝΟΜΟΣ ΛΑΚΩΝΙΑΣ	1,649	1,851	1,670	1,423	1,099	0,829
ΝΟΜΟΣ ΛΑΡΙΣΗΣ	1,612	1,821		1,381	1,074	0,798
ΝΟΜΟΣ ΛΑΣΙΘΙΟΥ	1,676	1,890		1,449	1,145	0,898
ΝΟΜΟΣ ΛΕΣΒΟΥ	1,743	1,911		1,496	1,202	0,918
ΝΟΜΟΣ ΛΕΥΚΑΔΟΣ	1,662	1,861	1,750	1,425	1,112	0,834
ΝΟΜΟΣ ΜΑΓΝΗΣΙΑΣ	1,638	1,853		1,410	1,117	0,825
ΝΟΜΟΣ ΜΕΣΣΗΝΙΑΣ	1,633	1,839		1,392	1,106	0,828
ΝΟΜΟΣ ΞΑΝΘΗΣ	1,663	1,865		1,406	1,080	0,866
ΝΟΜΟΣ ΠΕΛΛΗΣ	1,610	1,788		1,380	1,068	0,787
ΝΟΜΟΣ ΠΙΕΡΙΑΣ	1,611	1,807		1,381	1,044	0,830
ΝΟΜΟΣ ΠΡΕΒΕΖΗΣ	1,615	1,767		1,394	1,074	0,788
ΝΟΜΟΣ ΡΕΘΥΜΝΗΣ	1,688	1,887		1,448	1,139	0,869
ΝΟΜΟΣ ΡΟΔΟΠΗΣ	1,625	1,808		1,388	1,074	0,825
ΝΟΜΟΣ ΣΑΜΟΥ	1,713	1,904		1,466	1,145	0,917
ΝΟΜΟΣ ΣΕΡΡΩΝ	1,608	1,779		1,375	1,058	0,811
ΝΟΜΟΣ ΤΡΙΚΑΛΩΝ	1,623	1,792		1,389	1,064	0,796
ΝΟΜΟΣ ΦΘΙΩΤΙΔΟΣ	1,632	1,868	1,783	1,408	1,092	0,838
ΝΟΜΟΣ ΦΛΩΡΙΝΗΣ	1,614	1,825		1,417	1,082	0,843
ΝΟΜΟΣ ΦΩΚΙΔΟΣ	1,678	1,885		1,460	1,139	0,869
ΝΟΜΟΣ ΧΑΛΚΙΔΙΚΗΣ	1,631	1,833		1,408	1,079	0,819
ΝΟΜΟΣ ΧΑΝΙΩΝ	1,671	1,887		1,443	1,100	0,890
ΝΟΜΟΣ ΧΙΟΥ	1,697	1,903		1,453	1,094	1,059
ΠΑΝΕΛΛΗΝΙΟΣ ΣΤΑΘΜΙΣΜΕΝΟΣ Μ.Ο.	1,621	1,822	1,762	1,398	1,073	0,815

2. Απλή Αμόλυβδη Βενζίνη 95 οκτανίων¹

2. α. Διαμόρφωση τιμής

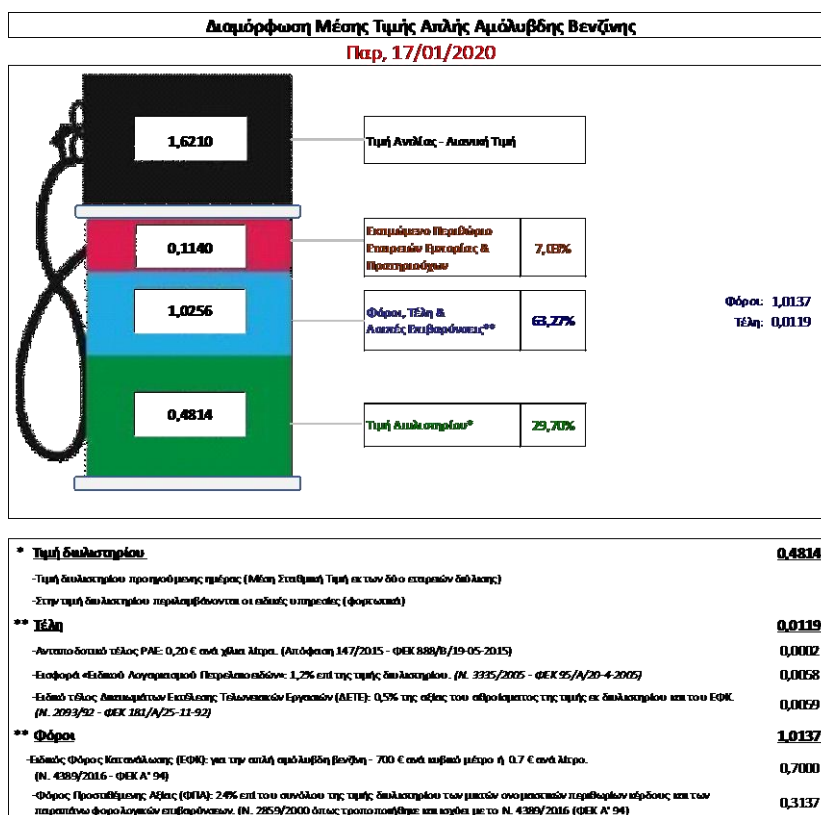
Η τιμή διυλιστηρίου της απλής αμόλυβδης βενζίνης 95 οκτανίων για την Πέμπτη 16/01/2020 διαμορφώθηκε στα 0,4814€ ανά λίτρο. Σε σχέση με την τιμή διυλιστηρίου της προηγούμενης εβδομάδας (09/01/2020) σημειώθηκε μείωση κατά 0,0097 ευρώ ανά λίτρο (0,97 λεπτά).

Οι φόροι, τα τέλη και οι λοιπές επιβαρύνσεις αντιστοιχούν σε 1,0256 € ανά λίτρο.

Η μέση τιμή λιανικής της απλής αμόλυβδης βενζίνης 95 οκτανίων για την Παρασκευή 17/01/2020 διαμορφώθηκε στα 1,6210 € ανά λίτρο. Σε σχέση με την τιμή της προηγούμενης εβδομάδας (10/01/2020) σημειώθηκε μείωση κατά 0,002 ευρώ ανά λίτρο (0,2 λεπτά).

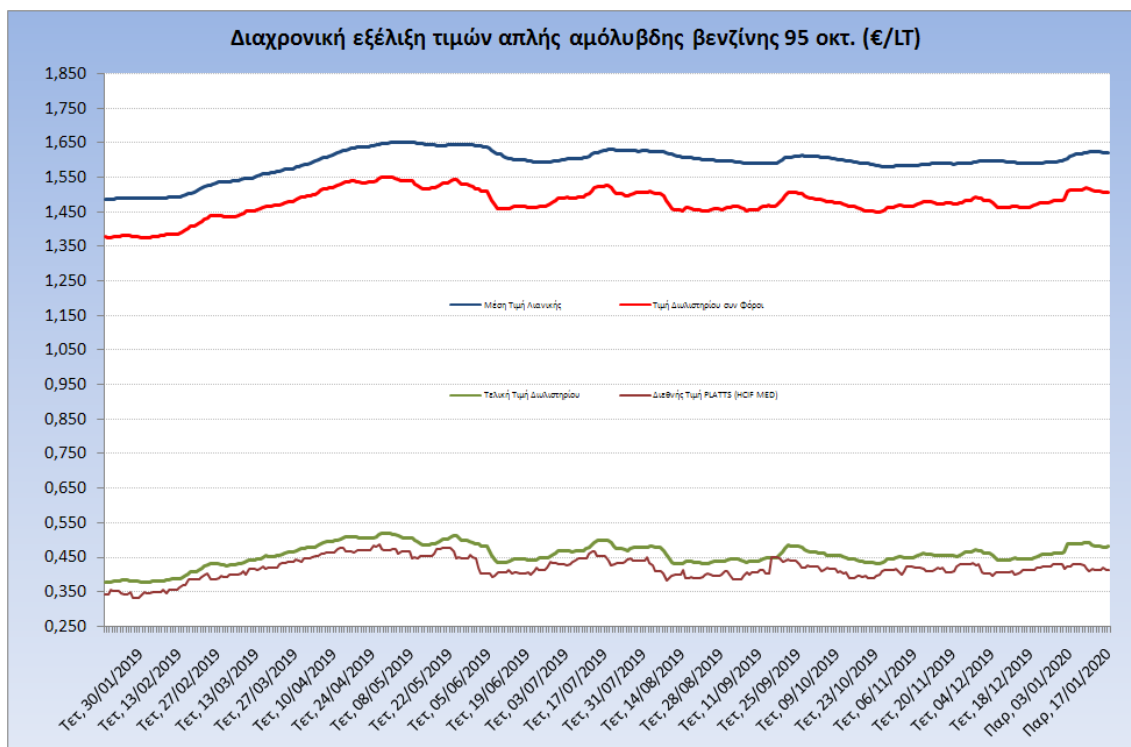
Το εκτιμώμενο περιθώριο των πρατηριούχων και των εταιρειών εμπορίας υπολογίζεται κατά μέσο όρο στα 0,1140 ανά λίτρο (11,40 λεπτά).

Η τελική τιμή λιανικής διαμορφώνεται από την τιμή διυλιστηρίου κατά 29,70 %, από τους φόρους (σταθερούς και μεταβλητούς) κατά 63,27%, και από τα εκτιμώμενα περιθώρια των εταιρειών εμπορίας, των μεταφορέων υγρών καυσίμων και των πρατηρίων κατά 7,03% (βλ. παρακάτω πίνακα).



¹ Σημειώνεται ότι σύμφωνα με το αρ. 29, του Ν. 4546/2018 (ΦΕΚ Α' 101), από 1/1/2019 η βενζίνη που καταναλώνεται εγχώρια για χρήση στις μεταφορές αναμειγνύεται υποχρεωτικά είτε με αυτούσια βιοαιθανολή είτε με βιοαιθέρες που παράγονται από αλκοόλες βιολογικής προέλευσης. Η συμμετοχή της αυτούσιας βιοαιθανόλης και της αλκοόλης βιολογικής προέλευσης που χρησιμοποιείται για την παραγωγή βιοαιθέρων επί του ενεργειακού περιεχομένου του τελικού μείγματος βενζίνης ορίζεται σε ποσοστό 1% για το έτος 2019 και 3,3% για τα έτη από το 2020 και μετά.

Η εξέλιξη των διεθνών τιμών Platts (HCIF/MED), των τιμών διυλιστηρίου και των τιμών λιανικής της απλής αμόλυβδης βενζίνης 95 οκτ., καθώς και των αντίστοιχων ενδεικτικών περιθωρίων εμπορίας για το διάστημα των τελευταίων 12 μηνών παρουσιάζονται στο ακόλουθο διάγραμμα:



2. β. Χονδρική Τιμή Πώλησης

Αναλυτικά, οι μέσες κατώτατες και ανώτατες τιμές χονδρικής, καθώς και η διάμεσος τιμή ανά νομό παρουσιάζονται στον επόμενο πίνακα:

**Τιμές Χονδρικής Πώλησης Απλής Αμόλυβδης Βενζίνης ανά Νομό
Παρασκευή, 17 ΙΑΝΟΥΑΡΙΟΥ 2020**

ΝΟΜΟΣ	ΜΕΣΗ ΚΑΤΩΤΑΤΗ ΜΕ ΦΠΑ	ΜΕΣΗ ΑΝΩΤΑΤΗ ΜΕ ΦΠΑ	ΔΙΑΜΕΣΟΣ ΤΙΜΗ
ΝΟΜΟΣ ΑΙΤΩΛΙΑΣ ΚΑΙ ΑΚΑΡΝΑΝΙΑΣ	1,492	1,559	1,525
ΝΟΜΟΣ ΑΡΓΟΛΙΔΟΣ	1,499	1,567	1,533
ΝΟΜΟΣ ΑΡΚΑΔΙΑΣ	1,498	1,553	1,525
ΝΟΜΟΣ ΑΡΤΗΣ	1,499	1,547	1,523
ΝΟΜΟΣ ΑΤΤΙΚΗΣ	1,483	1,608	1,546
ΝΟΜΟΣ ΑΧΑΪΑΣ	1,499	1,544	1,521
ΝΟΜΟΣ ΒΟΙΩΤΙΑΣ	1,499	1,567	1,533
ΝΟΜΟΣ ΓΡΕΒΕΝΩΝ	1,519	1,533	1,526
ΝΟΜΟΣ ΔΡΑΜΑΣ	1,494	1,523	1,509
ΝΟΜΟΣ ΔΩΔΕΚΑΝΗΣΟΥ	1,541	1,653	1,597
ΝΟΜΟΣ ΕΒΡΟΥ	1,508	1,561	1,534
ΝΟΜΟΣ ΕΥΒΟΙΑΣ	1,496	1,574	1,535
ΝΟΜΟΣ ΕΥΡΥΤΑΝΙΑΣ	1,558	1,574	1,566
ΝΟΜΟΣ ΖΑΚΥΝΘΟΥ	1,495	1,559	1,527
ΝΟΜΟΣ ΗΛΕΙΑΣ	1,497	1,564	1,531
ΝΟΜΟΣ ΗΜΑΘΙΑΣ	1,491	1,527	1,509
ΝΟΜΟΣ ΗΡΑΚΛΕΙΟΥ	1,532	1,609	1,570

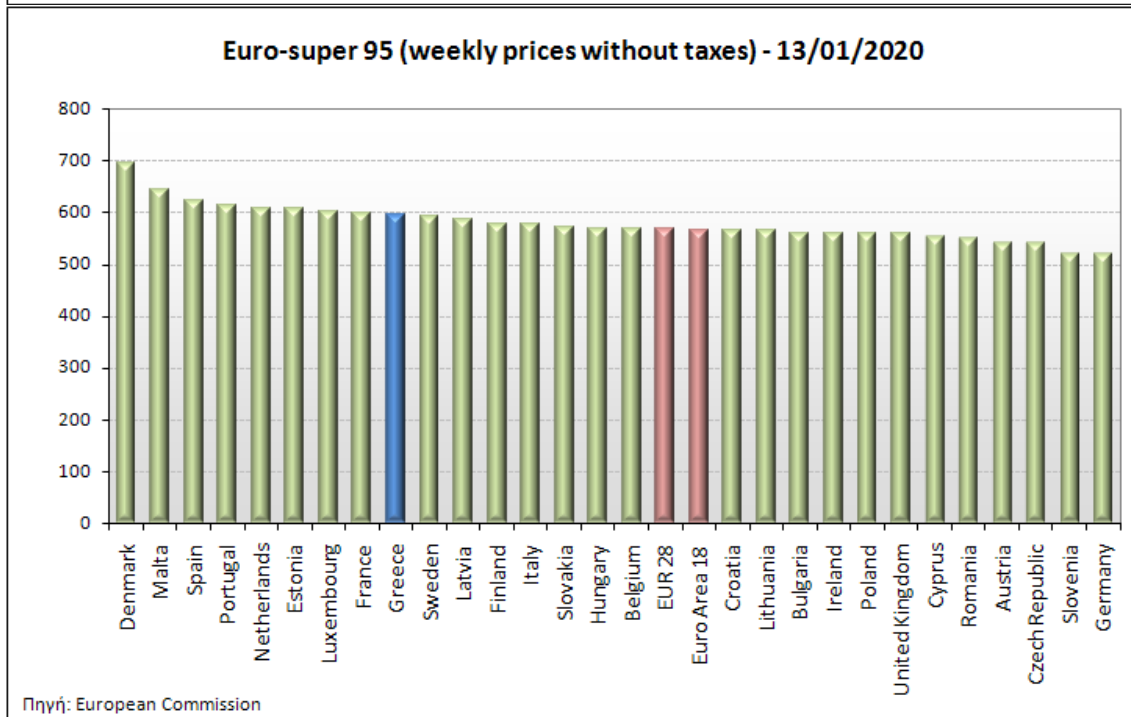
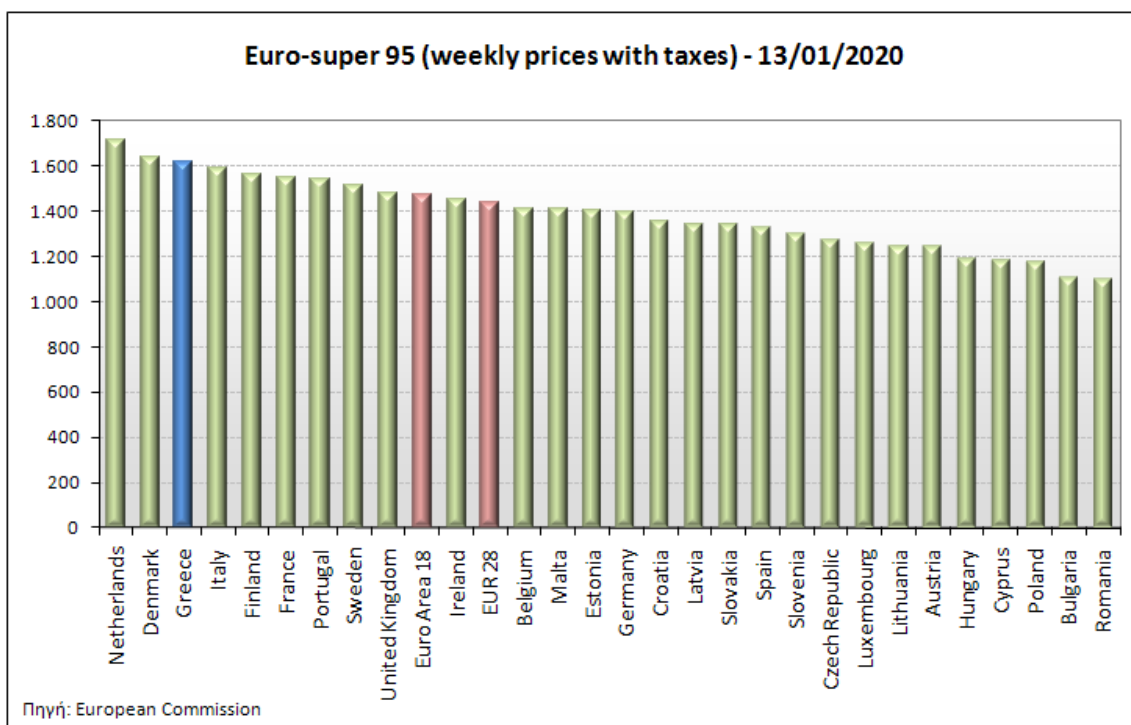
ΝΟΜΟΣ	ΜΕΣΗ ΚΑΤΩΤΑΤΗ ΜΕ ΦΠΑ	ΜΕΣΗ ΑΝΩΤΑΤΗ ΜΕ ΦΠΑ	ΔΙΑΜΕΣΟΣ ΤΙΜΗ
ΝΟΜΟΣ ΘΕΣΠΡΩΤΙΑΣ	1,513	1,544	1,529
ΝΟΜΟΣ ΘΕΣΣΑΛΟΝΙΚΗΣ	1,482	1,536	1,509
ΝΟΜΟΣ ΙΩΑΝΝΙΝΩΝ	1,493	1,548	1,521
ΝΟΜΟΣ ΚΑΒΑΛΑΣ	1,495	1,540	1,517
ΝΟΜΟΣ ΚΑΡΔΙΤΣΗΣ	1,505	1,563	1,534
ΝΟΜΟΣ ΚΑΣΤΟΡΙΑΣ	1,510	1,545	1,528
ΝΟΜΟΣ ΚΕΡΚΥΡΑΣ	1,518	1,573	1,545
ΝΟΜΟΣ ΚΕΦΑΛΛΗΝΙΑΣ	1,549	1,596	1,573
ΝΟΜΟΣ ΚΙΛΚΙΣ	1,508	1,524	1,516
ΝΟΜΟΣ ΚΟΖΑΝΗΣ	1,500	1,537	1,519
ΝΟΜΟΣ ΚΟΡΙΝΘΙΑΣ	1,494	1,548	1,521
ΝΟΜΟΣ ΚΥΚΛΑΔΩΝ	1,580	1,708	1,644
ΝΟΜΟΣ ΛΑΚΩΝΙΑΣ	1,506	1,554	1,530
ΝΟΜΟΣ ΛΑΡΙΣΗΣ	1,497	1,554	1,526
ΝΟΜΟΣ ΛΑΣΙΘΙΟΥ	1,546	1,580	1,563
ΝΟΜΟΣ ΛΕΣΒΟΥ	1,495	1,599	1,547
ΝΟΜΟΣ ΛΕΥΚΑΔΟΣ	1,519	1,557	1,538
ΝΟΜΟΣ ΜΑΓΝΗΣΙΑΣ	1,495	1,592	1,544
ΝΟΜΟΣ ΜΕΣΣΗΝΙΑΣ	1,500	1,554	1,527
ΝΟΜΟΣ ΞΑΝΘΗΣ	1,500	1,533	1,517
ΝΟΜΟΣ ΠΕΛΛΗΣ	1,491	1,546	1,519
ΝΟΜΟΣ ΠΙΕΡΙΑΣ	1,494	1,536	1,515
ΝΟΜΟΣ ΠΡΕΒΕΖΗΣ	1,503	1,541	1,522
ΝΟΜΟΣ ΡΕΘΥΜΝΗΣ	1,549	1,590	1,569
ΝΟΜΟΣ ΡΟΔΟΠΗΣ	1,501	1,547	1,524
ΝΟΜΟΣ ΣΑΜΟΥ	1,524	1,602	1,563
ΝΟΜΟΣ ΣΕΡΡΩΝ	1,497	1,523	1,510
ΝΟΜΟΣ ΤΡΙΚΑΛΩΝ	1,506	1,552	1,529
ΝΟΜΟΣ ΦΘΙΩΤΙΔΟΣ	1,505	1,550	1,527
ΝΟΜΟΣ ΦΛΩΡΙΝΗΣ	1,513	1,534	1,523
ΝΟΜΟΣ ΦΩΚΙΔΟΣ	1,534	1,555	1,544
ΝΟΜΟΣ ΧΑΛΚΙΔΙΚΗΣ	1,495	1,546	1,520
ΝΟΜΟΣ ΧΑΝΙΩΝ	1,534	1,604	1,569
ΝΟΜΟΣ ΧΙΟΥ	1,483	1,580	1,532
ΣΤΑΘΜΙΣΜΕΝΟΣ Μ.Ο.*	1,497	1,580	1,538

* Μέσοι όροι ελάχιστων και μέγιστων τιμών χονδρικής όπως υποβάλλονται από τις εταιρείες εμπορίας στο Παρατηρητήριο Τιμών βάσει της ΚΥΑ 978/24-10-2011.

Η στάθμιση γίνεται βάσει των όγκων πωλήσεων έτους 2018 ανά τύπο καυσίμου και ανά νομό.

2. γ. Συγκριτικά στοιχεία με Ε.Ε.

Οι λιανικές τιμές αμόλυβδης βενζίνης με φόρους και προ φόρων στις 28 χώρες της Ε.Ε. για τις 13/01/2020 (τελευταία επίσημα στοιχεία) παρουσιάζονται συγκριτικά κατά φθίνουσα σειρά στα παρακάτω διαγράμματα:



Αναλυτικά στοιχεία για τις τιμές καυσίμων και τους φόρους στις 28 χώρες της Ε.Ε. παρουσιάζονται στην ιστοσελίδα της Ευρωπαϊκής Επιτροπής: http://ec.europa.eu/energy/observatory/oil/bulletin_en.htm

*Οι συγκρίσεις των τιμών μεταξύ των διαφόρων χωρών θα πρέπει να γίνονται με ιδιαίτερη προσοχή εξαιτίας των διαφορών στην ποιότητα των προϊόντων, στις πρακτικές μάρκετινγκ, στις δομές της αγοράς και στις καταναλωτικές συνήθειες που επικρατούν σε κάθε χώρα.

3. Πετρέλαιο Κίνησης (Biodiesel)

3. α. Διαμόρφωση τιμής

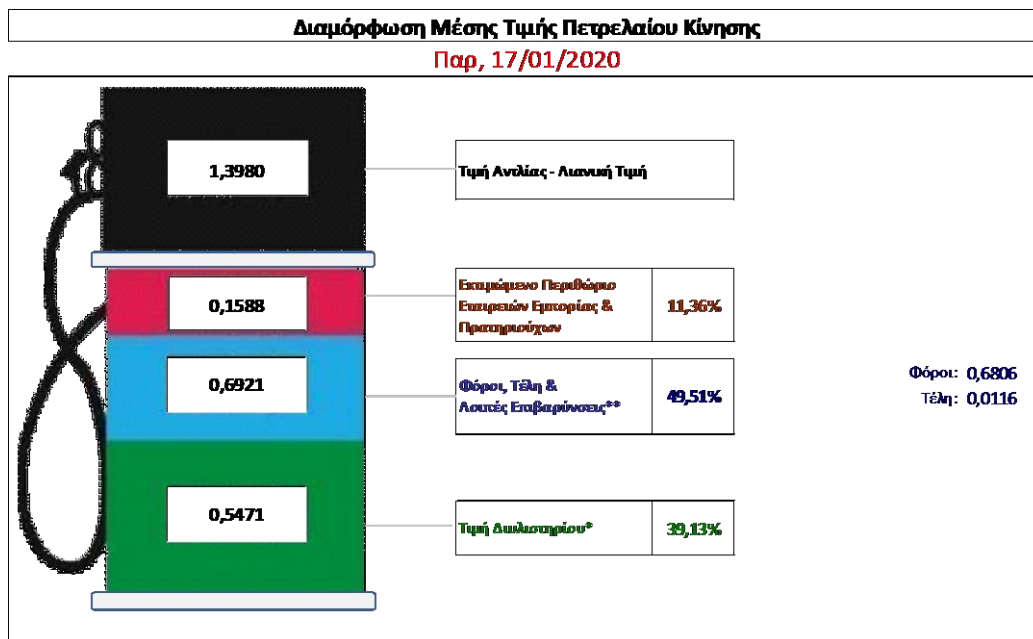
Η τιμή διυλιστηρίου του πετρελαίου κίνησης για την Πέμπτη 16/01/2020 διαμορφώθηκε στα 0,5471€ ανά λίτρο. Σε σχέση με την τιμή διυλιστηρίου της προηγούμενης εβδομάδας (09/01/2020) σημειώθηκε μείωση κατά 0,0259€ ανά λίτρο (2,59 λεπτά).

Οι φόροι, τα τέλη και οι λοιπές επιβαρύνσεις αντιστοιχούν σε 0,6921 € ανά λίτρο.

Η μέση τιμή λιανικής του πετρελαίου κίνησης για την Παρασκευή 17/01/2020 διαμορφώθηκε στα 1,3980€ ανά λίτρο. Σε σχέση με την τιμή της προηγούμενης εβδομάδας (10/01/2020) σημειώθηκε μείωση κατά 0,003 € ανά λίτρο (0,3 λεπτά).

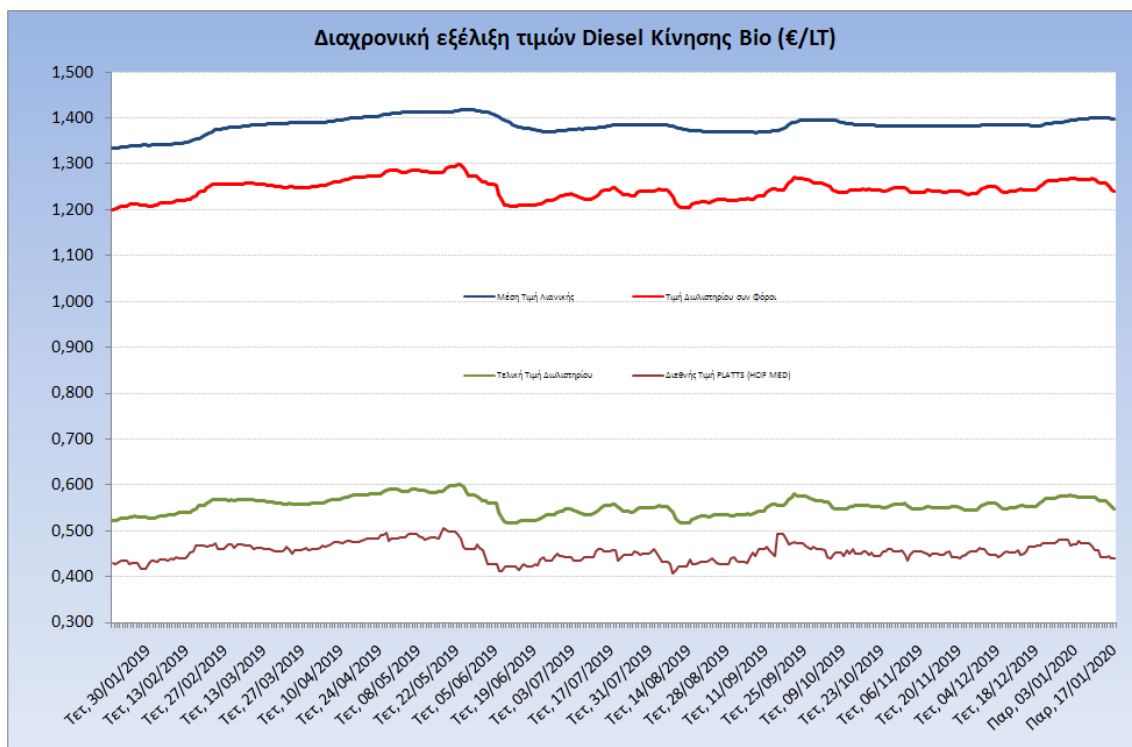
Το εκτιμώμενο περιθώριο των πρατηριούχων και των εταιρειών εμπορίας υπολογίζεται κατά μέσο όρο στα 0,1588€ ανά λίτρο (15,88 λεπτά).

Η τελική τιμή λιανικής διαμορφώνεται από την τιμή διυλιστηρίου κατά 39,13%, από τους φόρους σταθερούς και μεταβλητούς) κατά 49,51%, και από τα εκτιμώμενα περιθώρια των εταιρειών εμπορίας, των μεταφορέων υγρών καυσίμων και των πρατηρίων κατά 11,36% (βλ. παρακάτω πίνακα).



* Τιμή διυλιστηρίου	0,5471
-Τιμή διυλιστηρίου προηγούμενης ημέρας (Μέση Σταθμική Τιμή εκ των δύο εταιρειών διύλισης)	
-Στην τιμή διυλιστηρίου περιλαμβάνονται οι ειδικές υπηρεσίες (φορτωτικά)	
** Τέλη	0,0116
-Ακαστοδοτικό τέλος ΡΑΕ: 0,20 € ανά χιλιόλιτρο. (Απόφαση 147/2015 - ΦΕΚ 888/9/19-05-2015)	0,0002
-Επιφορά «Ειδικού Λογαριασμού Πετρέλαιο εδών»: 1,2% επί της τιμής διυλιστηρίου. (Ν. 3335/2005 - ΦΕΚ 95/Α/20-4-2005)	0,0066
-Ειδικό τέλος Δικαιωμάτων Εκτέλεσης Τελωνειακών Εργασιών (ΔΕΤΕ): 0,5% της αξίας του αβροϊματός της τιμής εκ διυλιστηρίου και του ΕΦΚ. (Ν. 2093/92 - ΦΕΚ 181/Α/25-11-92)	0,0048
** Φόροι	0,6806
-Ειδικός Φόρος Κατανάλωσης (ΕΦΚ): για το πετρέλαιο κίνησης - 410 € ανά κυβικό μέτρο ή 0,41 € ανά λίτρο. (Ν. 4389/2016 - ΦΕΚ Α' 94)	0,4100
-Φόρος Προσιθέμενης Αξίας (ΦΠΑ): 24% επί του συνόλου της τιμής διυλιστηρίου των μικτών ονομαστικών περιθωρίων κέρδους και των παραπάνω φορολογικών επιβαρύνσεων. (Ν. 2859/2000 όπως τροποποιήθηκε και ισχύει με το Ν. 4389/2016 (ΦΕΚ Α' 94)	0,2706

Η εξέλιξη των διεθνών τιμών Platts (HCIF/MED), των τιμών διυλιστηρίου και των τιμών λιανικής για το πετρέλαιο κίνησης, καθώς και των αντίστοιχων ενδεικτικών περιθωρίων εμπορίας για το διάστημα των τελευταίων 12 μηνών παρουσιάζονται στο ακόλουθο διάγραμμα:



3. β. Χονδρική Τιμή Πώλησης

Αναλυτικά, οι μέσες κατώτατες και ανώτατες τιμές χονδρικής, καθώς και η διάμεσος τιμή ανά νομό παρουσιάζονται στον επόμενο πίνακα:

**Τιμές Χονδρικής Πώλησης Πετρελαίου Κίνησης ανά Νομό
Παρασκευή 17 ΙΑΝΟΥΑΡΙΟΥ 2020**

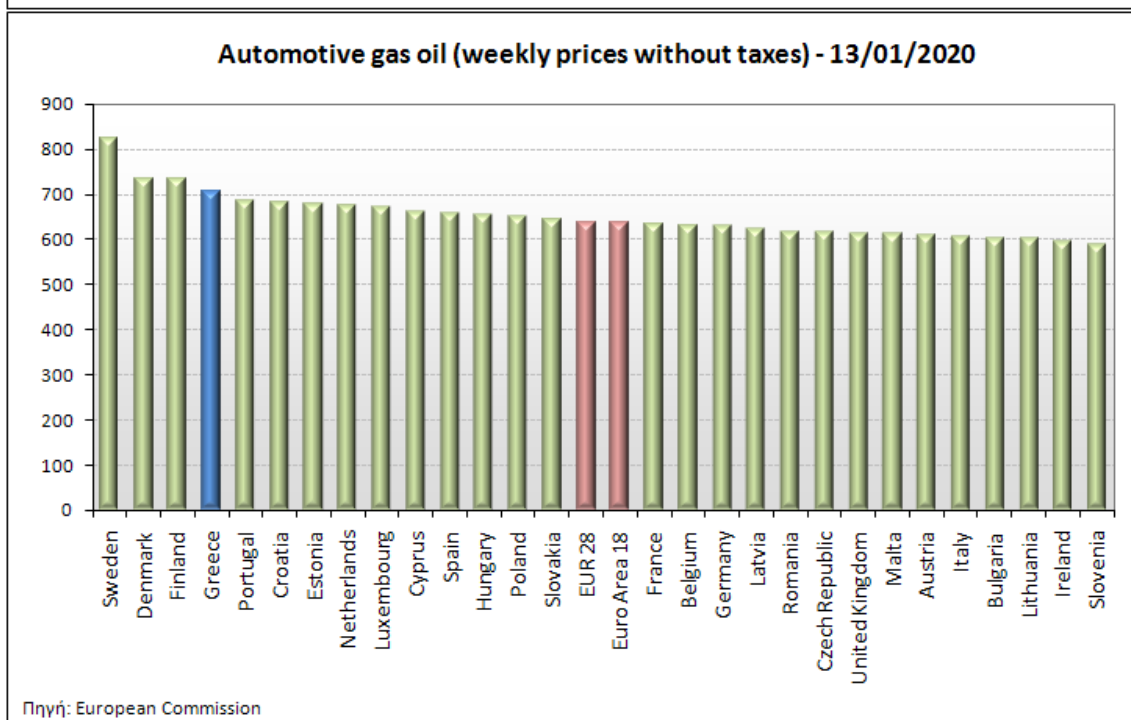
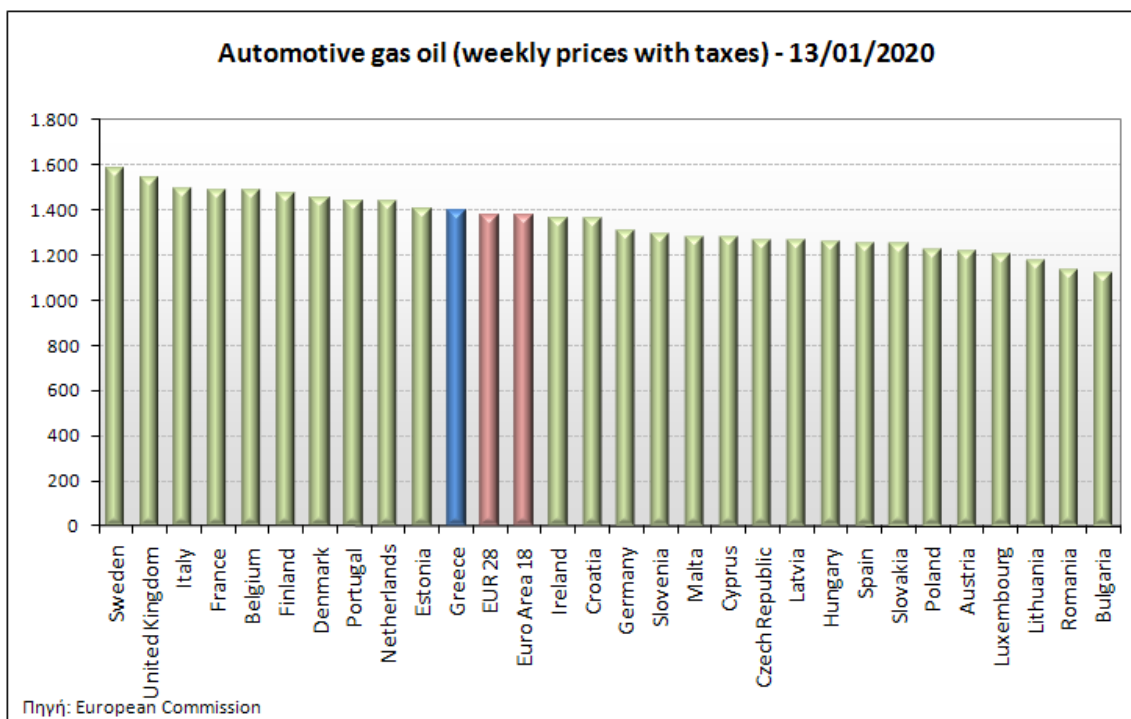
ΝΟΜΟΣ	ΜΕΣΗ ΚΑΤΩΤΑΤΗ ΜΕ ΦΠΑ	ΜΕΣΗ ΑΝΩΤΑΤΗ ΜΕ ΦΠΑ	ΔΙΑΜΕΣΟΣ ΤΙΜΗ
ΝΟΜΟΣ ΑΙΤΩΛΙΑΣ ΚΑΙ ΑΚΑΡΝΑΝΙΑΣ	1,212	1,272	1,242
ΝΟΜΟΣ ΑΡΓΟΛΙΔΟΣ	1,217	1,312	1,264
ΝΟΜΟΣ ΑΡΚΑΔΙΑΣ	1,216	1,266	1,241
ΝΟΜΟΣ ΑΡΤΗΣ	1,219	1,270	1,244
ΝΟΜΟΣ ΑΤΤΙΚΗΣ	1,201	1,293	1,247
ΝΟΜΟΣ ΑΧΑΪΑΣ	1,213	1,264	1,238
ΝΟΜΟΣ ΒΟΙΩΤΙΑΣ	1,217	1,297	1,257
ΝΟΜΟΣ ΓΡΕΒΕΝΩΝ	1,237	1,253	1,245
ΝΟΜΟΣ ΔΡΑΜΑΣ	1,210	1,250	1,230
ΝΟΜΟΣ ΔΩΔΕΚΑΝΗΣΟΥ	1,264	1,366	1,315
ΝΟΜΟΣ ΕΒΡΟΥ	1,226	1,285	1,256
ΝΟΜΟΣ ΕΥΒΟΙΑΣ	1,213	1,293	1,253
ΝΟΜΟΣ ΕΥΡΥΤΑΝΙΑΣ	1,276	1,300	1,288
ΝΟΜΟΣ ΖΑΚΥΝΘΟΥ	1,220	1,286	1,253
ΝΟΜΟΣ ΗΛΕΙΑΣ	1,214	1,286	1,250
ΝΟΜΟΣ ΗΜΑΘΙΑΣ	1,209	1,248	1,228

ΝΟΜΟΣ	ΜΕΣΗ ΚΑΤΩΤΑΤΗ ΜΕ ΦΠΑ	ΜΕΣΗ ΑΝΩΤΑΤΗ ΜΕ ΦΠΑ	ΔΙΑΜΕΣΟΣ ΤΙΜΗ
ΝΟΜΟΣ ΗΡΑΚΛΕΙΟΥ	1,241	1,319	1,280
ΝΟΜΟΣ ΘΕΣΠΡΩΤΙΑΣ	1,220	1,266	1,243
ΝΟΜΟΣ ΘΕΣΣΑΛΟΝΙΚΗΣ	1,201	1,262	1,231
ΝΟΜΟΣ ΙΩΑΝΝΙΝΩΝ	1,211	1,288	1,249
ΝΟΜΟΣ ΚΑΒΑΛΑΣ	1,212	1,268	1,240
ΝΟΜΟΣ ΚΑΡΔΙΤΣΗΣ	1,221	1,272	1,247
ΝΟΜΟΣ ΚΑΣΤΟΡΙΑΣ	1,229	1,284	1,257
ΝΟΜΟΣ ΚΕΡΚΥΡΑΣ	1,235	1,294	1,264
ΝΟΜΟΣ ΚΕΦΑΛΛΗΝΙΑΣ	1,260	1,322	1,291
ΝΟΜΟΣ ΚΙΛΚΙΣ	1,221	1,243	1,232
ΝΟΜΟΣ ΚΟΖΑΝΗΣ	1,217	1,258	1,238
ΝΟΜΟΣ ΚΟΡΙΝΘΙΑΣ	1,210	1,284	1,247
ΝΟΜΟΣ ΚΥΚΛΑΔΩΝ	1,306	1,418	1,362
ΝΟΜΟΣ ΛΑΚΩΝΙΑΣ	1,223	1,275	1,249
ΝΟΜΟΣ ΛΑΡΙΣΗΣ	1,211	1,279	1,245
ΝΟΜΟΣ ΛΑΣΙΘΙΟΥ	1,264	1,292	1,278
ΝΟΜΟΣ ΛΕΣΒΟΥ	1,224	1,329	1,277
ΝΟΜΟΣ ΛΕΥΚΑΔΟΣ	1,240	1,289	1,264
ΝΟΜΟΣ ΜΑΓΝΗΣΙΑΣ	1,212	1,330	1,271
ΝΟΜΟΣ ΜΕΣΣΗΝΙΑΣ	1,219	1,293	1,256
ΝΟΜΟΣ ΞΑΝΘΗΣ	1,219	1,256	1,237
ΝΟΜΟΣ ΠΕΛΛΗΣ	1,208	1,268	1,238
ΝΟΜΟΣ ΠΙΕΡΙΑΣ	1,213	1,252	1,232
ΝΟΜΟΣ ΠΡΕΒΕΖΗΣ	1,211	1,256	1,233
ΝΟΜΟΣ ΡΕΘΥΜΝΗΣ	1,263	1,310	1,287
ΝΟΜΟΣ ΡΟΔΟΠΗΣ	1,219	1,273	1,246
ΝΟΜΟΣ ΣΑΜΟΥ	1,249	1,311	1,280
ΝΟΜΟΣ ΣΕΡΡΩΝ	1,210	1,251	1,230
ΝΟΜΟΣ ΤΡΙΚΑΛΩΝ	1,217	1,272	1,245
ΝΟΜΟΣ ΦΘΙΩΤΙΔΟΣ	1,222	1,270	1,246
ΝΟΜΟΣ ΦΛΩΡΙΝΗΣ	1,229	1,266	1,248
ΝΟΜΟΣ ΦΩΚΙΔΟΣ	1,244	1,291	1,268
ΝΟΜΟΣ ΧΑΛΚΙΔΙΚΗΣ	1,219	1,285	1,252
ΝΟΜΟΣ ΧΑΝΙΩΝ	1,252	1,320	1,286
ΝΟΜΟΣ ΧΙΟΥ	1,215	1,306	1,260
ΣΤΑΘΜΙΣΜΕΝΟΣ Μ.Ο.*	1,216	1,285	1,250

* Μέσοι όροι ελάχιστων και μέγιστων τιμών χονδρικής όπως υποβάλλονται από τις εταιρείες εμπορίας στο Παρατηρητήριο Τιμών βάσει της ΚΥΑ 978/24-10-2011.
Η στάθμιση γίνεται βάσει των όγκων πωλήσεων έτους 2018 ανά τύπο καυσίμου και ανά νομό.

3. γ. Συγκριτικά στοιχεία με Ε.Ε.

Οι λιανικές τιμές πετρελαίου κίνησης με φόρους και προ φόρων στις 28 χώρες της Ε.Ε. για τις 13/01/2020 (τελευταία επίσημα στοιχεία) παρουσιάζονται συγκριτικά κατά φθίνουσα σειρά στα παρακάτω διαγράμματα:



Αναλυτικά στοιχεία για τις τιμές καυσίμων και τους φόρους στις 28 χώρες της Ε.Ε. παρουσιάζονται στην ιστοσελίδα της Ευρωπαϊκής Επιτροπής: http://ec.europa.eu/energy/observatory/oil/bulletin_en.htm

*Οι συγκρίσεις των τιμών μεταξύ των διαφόρων χωρών θα πρέπει να γίνονται με ιδιαίτερη προσοχή εξαιτίας των διαφορών στην ποιότητα των προϊόντων, στις πρακτικές μάρκετινγκ, στις δομές της αγοράς και στις καταναλωτικές συνήθειες που επικρατούν σε κάθε χώρα.

4. Πετρέλαιο Θέρμανσης (Κατ' οίκον)

4. α. Διαμόρφωση τιμής

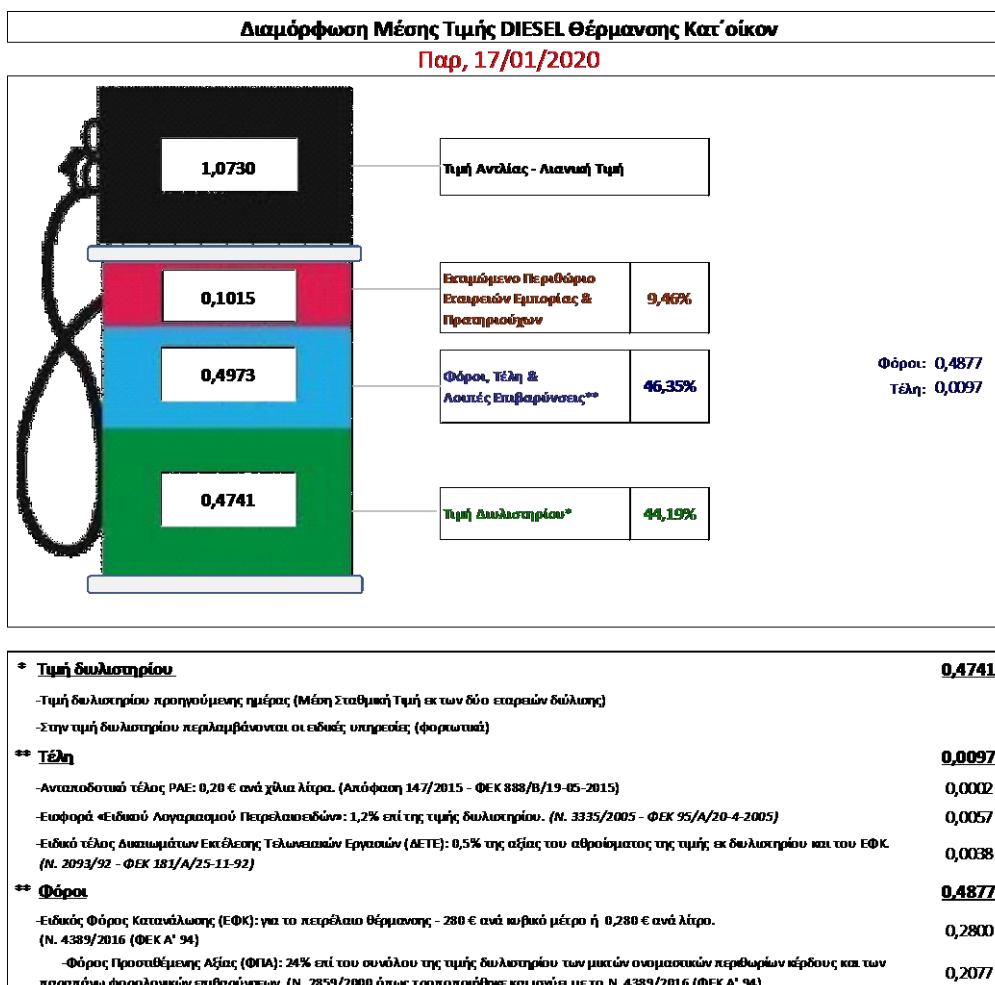
Η τιμή διυλιστηρίου του πετρελαίου θέρμανσης για την Πέμπτη 16/01/2020 διαμορφώθηκε στα 0,4741 € λίτρο. Σε σχέση με την τιμή διυλιστηρίου της προηγούμενης εβδομάδας (09/01/2020) σημειώθηκε μείωση κατά 0,0266 € ανά λίτρο (2,66 λεπτά).

Οι φόροι, τα τέλη και οι λοιπές επιβαρύνσεις αντιστοιχούν σε 0,4973€ ανά λίτρο.

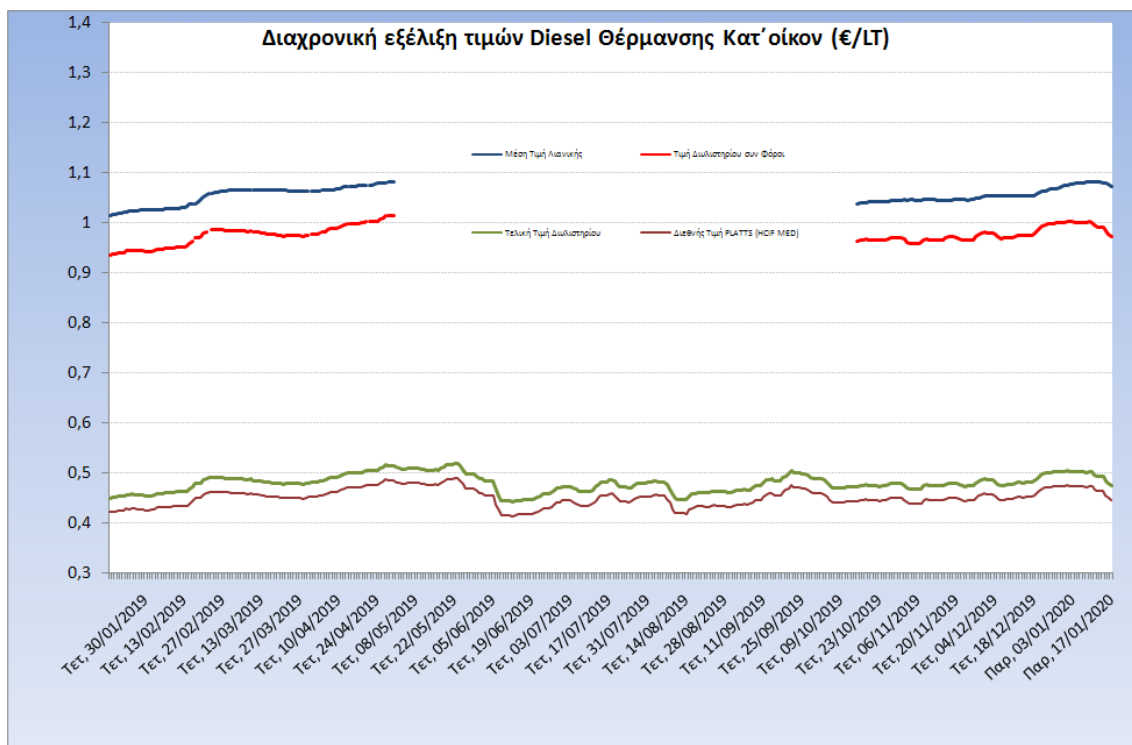
Η μέση τιμή λιανικής του πετρελαίου θέρμανσης (κατ' οίκον) για την Παρασκευή 17/01/2020 διαμορφώθηκε στο 1,0730€ ανά λίτρο. Σε σχέση με την τιμή της προηγούμενης εβδομάδας (10/01/2020) σημειώθηκε μείωση κατά 0,009 € ανά λίτρο (0,9 λεπτά).

Το εκτιμώμενο περιθώριο των πρατηριούχων και των εταιρειών εμπορίας υπολογίζεται κατά μέσο όρο στα 0,1015 € ανά λίτρο (10,15 λεπτά).

Η τελική τιμή λιανικής διαμορφώνεται από την τιμή διυλιστηρίου κατά 44,19%, από τους φόρους (σταθερούς και μεταβλητούς) κατά 46,35%, και από τα εκτιμώμενα περιθώρια των εταιρειών εμπορίας, των μεταφορέων υγρών καυσίμων και των πρατηρίων κατά 9,46% (βλ. παρακάτω πίνακα).



Η εξέλιξη των διεθνών τιμών Platts (HCIF/MED), των τιμών διυλιστηρίου και των τιμών λιανικής για το πετρέλαιο θέρμανσης (κατ' οίκον), καθώς και των αντίστοιχων ενδεικτικών περιθωρίων εμπορίας για το διάστημα των τελευταίων 12 μηνών παρουσιάζονται στο ακόλουθο διάγραμμα:



4. β. Χονδρική Τιμή Πώλησης

Αναλυτικά, οι μέσες κατώτατες και ανώτατες τιμές χονδρικής, καθώς και η μέση τιμή ανά νομό παρουσιάζονται στον επόμενο πίνακα:

Μέσες Τιμές Χονδρικής Πώλησης Πετρελαίου Θέρμανσης (κατ' οίκον) ανά Νομό Παρασκευή 17 ΙΑΝΟΥΑΡΙΟΥ 2020

ΝΟΜΟΣ	ΜΕΣΗ ΚΑΤΩΤΑΤΗ ΜΕ ΦΠΑ	ΜΕΣΗ ΑΝΩΤΑΤΗ ΜΕ ΦΠΑ	ΔΙΑΜΕΣΟΣ ΤΙΜΗ
ΝΟΜΟΣ ΑΙΤΩΛΙΑΣ ΚΑΙ ΑΚΑΡΝΑΝΙΑΣ	0,959	1,016	0,988
ΝΟΜΟΣ ΑΡΓΟΛΙΔΟΣ	0,966	0,995	0,980
ΝΟΜΟΣ ΑΡΚΑΔΙΑΣ	0,964	1,005	0,984
ΝΟΜΟΣ ΑΡΤΗΣ	0,963	1,001	0,982
ΝΟΜΟΣ ΑΤΤΙΚΗΣ	0,946	1,012	0,979
ΝΟΜΟΣ ΑΧΑΪΑΣ	0,957	0,991	0,974
ΝΟΜΟΣ ΒΟΙΩΤΙΑΣ	0,962	0,998	0,980
ΝΟΜΟΣ ΓΡΕΒΕΝΩΝ	0,980	0,988	0,984
ΝΟΜΟΣ ΔΡΑΜΑΣ	0,961	0,986	0,973
ΝΟΜΟΣ ΔΩΔΕΚΑΝΗΣΟΥ	1,012	1,077	1,044
ΝΟΜΟΣ ΕΒΡΟΥ	0,969	0,998	0,984
ΝΟΜΟΣ ΕΥΒΟΙΑΣ	0,956	1,001	0,978
ΝΟΜΟΣ ΕΥΡΥΤΑΝΙΑΣ	1,009	1,021	1,015
ΝΟΜΟΣ ΖΑΚΥΝΘΟΥ	0,958	1,009	0,984
ΝΟΜΟΣ ΗΛΕΙΑΣ	0,961	1,013	0,987
ΝΟΜΟΣ ΗΜΑΘΙΑΣ	0,950	0,970	0,960
ΝΟΜΟΣ ΗΡΑΚΛΕΙΟΥ	0,989	1,038	1,014
ΝΟΜΟΣ ΘΕΣΣΠΡΩΤΙΑΣ	0,967	0,997	0,982

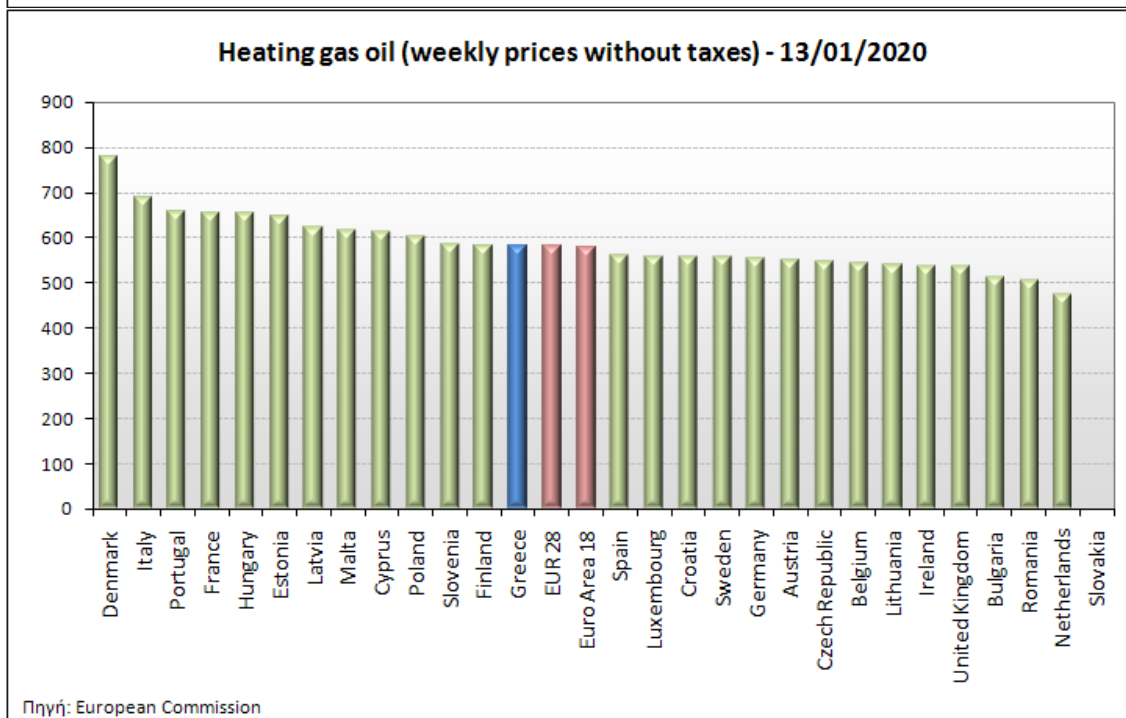
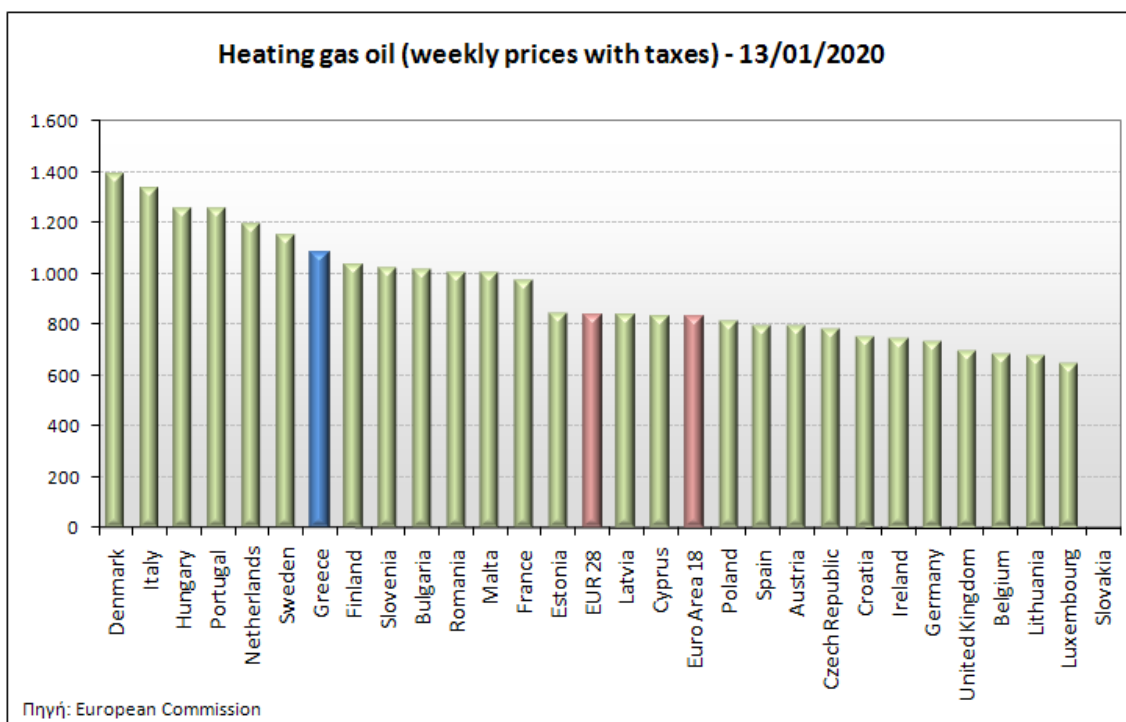
ΝΟΜΟΣ	ΜΕΣΗ ΚΑΤΩΤΑΤΗ ΜΕ ΦΠΑ	ΜΕΣΗ ΑΝΩΤΑΤΗ ΜΕ ΦΠΑ	ΔΙΑΜΕΣΟΣ ΤΙΜΗ
ΝΟΜΟΣ ΘΕΣΣΑΛΟΝΙΚΗΣ	0,947	0,987	0,967
ΝΟΜΟΣ ΙΩΑΝΝΙΝΩΝ	0,956	1,001	0,979
ΝΟΜΟΣ ΚΑΒΑΛΑΣ	0,960	0,996	0,978
ΝΟΜΟΣ ΚΑΡΔΙΤΣΗΣ	0,967	0,995	0,981
ΝΟΜΟΣ ΚΑΣΤΟΡΙΑΣ	0,964	0,987	0,976
ΝΟΜΟΣ ΚΕΡΚΥΡΑΣ	0,987	1,034	1,011
ΝΟΜΟΣ ΚΕΦΑΛΛΗΝΙΑΣ	1,009	1,037	1,023
ΝΟΜΟΣ ΚΙΛΚΙΣ	0,965	0,975	0,970
ΝΟΜΟΣ ΚΟΖΑΝΗΣ	0,962	0,988	0,975
ΝΟΜΟΣ ΚΟΡΙΝΘΙΑΣ	0,956	1,001	0,979
ΝΟΜΟΣ ΚΥΚΛΑΔΩΝ	1,027	1,105	1,066
ΝΟΜΟΣ ΛΑΚΩΝΙΑΣ	0,967	1,011	0,989
ΝΟΜΟΣ ΛΑΡΙΣΗΣ	0,957	0,992	0,974
ΝΟΜΟΣ ΛΑΣΙΘΙΟΥ	1,001	1,027	1,014
ΝΟΜΟΣ ΛΕΣΒΟΥ	0,984	1,043	1,013
ΝΟΜΟΣ ΛΕΥΚΑΔΟΣ	0,973	1,006	0,989
ΝΟΜΟΣ ΜΑΓΝΗΣΙΑΣ	0,957	1,015	0,986
ΝΟΜΟΣ ΜΕΣΣΗΝΙΑΣ	0,965	1,004	0,985
ΝΟΜΟΣ ΞΑΝΘΗΣ	0,962	0,978	0,970
ΝΟΜΟΣ ΠΕΛΛΗΣ	0,953	0,989	0,971
ΝΟΜΟΣ ΠΙΕΡΙΑΣ	0,956	0,995	0,976
ΝΟΜΟΣ ΠΡΕΒΕΖΗΣ	0,964	0,985	0,974
ΝΟΜΟΣ ΡΕΘΥΜΝΗΣ	1,001	1,044	1,022
ΝΟΜΟΣ ΡΟΔΟΠΗΣ	0,966	1,001	0,983
ΝΟΜΟΣ ΣΑΜΟΥ	1,005	1,046	1,025
ΝΟΜΟΣ ΣΕΡΡΩΝ	0,960	0,983	0,972
ΝΟΜΟΣ ΤΡΙΚΑΛΩΝ	0,964	0,991	0,978
ΝΟΜΟΣ ΦΘΙΩΤΙΔΟΣ	0,966	0,997	0,982
ΝΟΜΟΣ ΦΛΩΡΙΝΗΣ	0,973	0,988	0,981
ΝΟΜΟΣ ΦΩΚΙΔΟΣ	0,985	1,008	0,997
ΝΟΜΟΣ ΧΑΛΚΙΔΙΚΗΣ	0,962	0,991	0,977
ΝΟΜΟΣ ΧΑΝΙΩΝ	0,985	1,026	1,005
ΝΟΜΟΣ ΧΙΟΥ	0,976	1,004	0,990
ΣΤΑΘΜΙΣΜΕΝΟΣ Μ.Ο.	0,958	1,002	0,980

* Μέσοι όροι ελάχιστων και μέγιστων τιμών χονδρικής όπως υποβάλλονται από τις εταιρείες εμπορίας στο Παρατηρητήριο Τιμών βάσει της ΚΥΑ 978/24-10-2011.

** Η στάθμιση γίνεται βάσει των όγκων πωλήσεων ανά τύπο καυσίμου ανά νομό.

4. γ. Συγκριτικά στοιχεία με Ε.Ε.

Οι λιανικές τιμές πετρελαίου κίνησης με φόρους και προ φόρων στις 28 χώρες της Ε.Ε. για τις 13/01/2020 (τελευταία επίσημα στοιχεία) παρουσιάζονται συγκριτικά κατά φθίνουσα σειρά στα παρακάτω διαγράμματα:



Αναλυτικά στοιχεία για τις τιμές καυσίμων και τους φόρους στις 28 χώρες της Ε.Ε. παρουσιάζονται στην ιστοσελίδα της Ευρωπαϊκής Επιτροπής: http://ec.europa.eu/energy/observatory/oil/bulletin_en.htm

*Οι συγκρίσεις των τιμών μεταξύ των διαφόρων χωρών θα πρέπει να γίνονται με ιδιαίτερη προσοχή εξαιτίας των διαφορών στην ποιότητα των προϊόντων, στις πρακτικές μάρκετινγκ, στις δομές της αγοράς και στις καταναλωτικές συνήθειες που επικρατούν σε κάθε χώρα.