



ΕΛΛΗΝΙΚΗ ΔΗΜΟΚΡΑΤΙΑ
ΥΠΟΥΡΓΕΙΟ
ΑΝΑΠΤΥΞΗΣ ΚΑΙ ΕΠΕΝΔΥΣΕΩΝ

Αθήνα, 22-09-2022

**Διυηρεσιακή Μονάδα Ελέγχου Αγοράς
Διεύθυνση Διαχείρισης Δεδομένων Στατιστικής
Επεξεργασίας & Εποπτείας Ηλεκτρονικού
Εμπορίου
Τμήμα Διαχείρισης Πληροφοριών & Εποπτείας
Ηλεκτρονικού Εμπορίου**

Αριθ. Πρωτ. : 90797 - 22-09-2022

Ταχ. Δ/νση : Πλ. Κάνιγγος, Αθήνα
Ταχ. Κώδικας : 106 77
Πληροφορίες : Νικολοπούλου Μαρία
Τηλέφωνο : 213 1514 284
Fax : 210 3815 317
Email : fuelprices@mindev.gov.gr
Ιστοσελίδα : www.mindev.gov.gr

ΠΡΟΣ : ΑΝΑΡΤΗΤΕΟ ΣΤΟ FUELPRICES

ΕΒΔΟΜΑΔΙΑΙΟ ΔΕΛΤΙΟ ΕΠΙΣΚΟΠΗΣΗΣ ΤΙΜΩΝ ΚΑΥΣΙΜΩΝ

Παρασκευή, 16 Σεπτεμβρίου 2022

1. Τιμές Παρατηρητηρίου Υγρών Καυσίμων

Οι λιανικές τιμές των υγρών καυσίμων (αμόλυβδη 95 οκτ., σούπερ αμόλυβδη 100 οκτ., σούπερ LRP, πετρέλαιο κίνησης, πετρέλαιο θέρμανσης και υγραέριο κίνησης) αναρτώνται αναλυτικά στην ιστοσελίδα του Παρατηρητηρίου Τιμών Υγρών Καυσίμων του Υπουργείου Ανάπτυξης και Επενδύσεων www.fuelprices.gr, όπου παρουσιάζονται καθημερινά οι μέσες τιμές σε όλους τους Νομούς της χώρας.

Μέσες τιμές λιανικής πώλησης καυσίμων για όλη την Ελλάδα, για την

Παρασκευή, 16 Σεπτεμβρίου 2022

(τιμές σε €/лт, συμπ. ΦΠΑ)

Προϊόν	Αρ. Παρατηριών	Μέση Τιμή
Αμόλυβδη 95 οκτ.	4.458	1,956
Αμόλυβδη 100 οκτ.	2.432	2,186
Super	-	-
Diesel Κίνησης	4.712	1,888
Υγραέριο κίνησης (Autogas)	987	0,955

* Η μέση τιμή πανελλαδικά υπολογίζεται από τον σταθμισμένο μέσο όρο με βάση τους όγκους πωλήσεων έτους 2019 ανά τύπο καυσίμου ανά νομό.

** Δεν καταγράφεται κατανάλωση στο πετρέλαιο θέρμανσης για τη χρονική περίοδο 30/4 έως 15/10 κάθε έτους. .

Μέσες τιμές λιανικής πώλησης καυσίμων ανά Νομό, για την

Παρασκευή, 16 Σεπτεμβρίου 2022

(τιμές σε €/лт, συμπ. ΦΠΑ)

ΝΟΜΟΣ	Αμόλυβδη 95 οκτ.	Αμόλυβδη 100 οκτ.	Super	Diesel Κίνησης	Υγραέριο κίνησης (Autogas)
ΝΟΜΟΣ ΑΤΤΙΚΗΣ	1,920	2,148	-	1,849	0,888
ΝΟΜΟΣ ΑΙΤΩΛΙΑΣ ΚΑΙ ΑΚΑΡΝΑΝΙΑΣ	1,988	2,303	-	1,918	1,033

ΝΟΜΟΣ ΑΡΓΟΛΙΔΟΣ	1,944	2,191	-	1,871	0,940
ΝΟΜΟΣ ΑΡΚΑΔΙΑΣ	1,987	2,248	-	1,904	0,981
ΝΟΜΟΣ ΑΡΤΗΣ	1,964	2,215	-	1,888	0,985
ΝΟΜΟΣ ΑΧΑΪΑΣ	1,955	2,202	-	1,896	1,039
ΝΟΜΟΣ ΒΟΙΩΤΙΑΣ	1,954	2,246	-	1,887	0,972
ΝΟΜΟΣ ΓΡΕΒΕΝΩΝ	1,999	2,386	-	1,927	1,000
ΝΟΜΟΣ ΔΡΑΜΑΣ	1,947	2,240	-	1,873	0,957
ΝΟΜΟΣ ΔΩΔΕΚΑΝΗΣΟΥ	2,102	2,286	-	2,004	1,186
ΝΟΜΟΣ ΕΒΡΟΥ	1,973	2,203	-	1,898	1,000
ΝΟΜΟΣ ΕΥΒΟΙΑΣ	1,972	2,200	-	1,908	0,967
ΝΟΜΟΣ ΕΥΡΥΤΑΝΙΑΣ	2,022	2,263	-	1,981	0,991
ΝΟΜΟΣ ΖΑΚΥΝΘΟΥ	2,002	2,222	-	1,921	1,053
ΝΟΜΟΣ ΗΛΕΙΑΣ	1,967	2,209	-	1,897	0,949
ΝΟΜΟΣ ΗΜΑΘΙΑΣ	1,926	2,203	-	1,869	0,906
ΝΟΜΟΣ ΗΡΑΚΛΕΙΟΥ	2,004	2,182	-	1,926	1,065
ΝΟΜΟΣ ΘΕΣΠΡΩΤΙΑΣ	1,972	2,231	-	1,911	1,013
ΝΟΜΟΣ ΘΕΣΣΑΛΟΝΙΚΗΣ	1,912	2,152	-	1,848	0,922
ΝΟΜΟΣ ΙΩΑΝΝΙΝΩΝ	1,968	2,261	-	1,904	0,964
ΝΟΜΟΣ ΚΑΒΑΛΑΣ	1,969	2,195	-	1,900	0,988
ΝΟΜΟΣ ΚΑΡΔΙΤΣΗΣ	1,964	2,295	-	1,893	0,971
ΝΟΜΟΣ ΚΑΣΤΟΡΙΑΣ	1,965	2,202	-	1,907	0,942
ΝΟΜΟΣ ΚΕΡΚΥΡΑΣ	2,003	2,241	-	1,941	1,111
ΝΟΜΟΣ ΚΕΦΑΛΛΗΝΙΑΣ	2,051	2,298	-	1,975	1,119
ΝΟΜΟΣ ΚΙΛΚΙΣ	1,949	2,247	-	1,871	0,964
ΝΟΜΟΣ ΚΟΖΑΝΗΣ	1,949	2,176	-	1,891	0,948
ΝΟΜΟΣ ΚΟΡΙΝΘΙΑΣ	1,957	2,187	-	1,887	0,968
ΝΟΜΟΣ ΚΥΚΛΑΔΩΝ	2,215	2,452	-	2,114	1,201
ΝΟΜΟΣ ΛΑΚΩΝΙΑΣ	1,991	2,266	-	1,923	0,995
ΝΟΜΟΣ ΛΑΡΙΣΗΣ	1,954	2,207	-	1,880	0,966
ΝΟΜΟΣ ΛΑΣΙΘΙΟΥ	2,014	2,215	-	1,936	1,138
ΝΟΜΟΣ ΛΕΣΒΟΥ	2,041	2,282	-	1,965	1,106
ΝΟΜΟΣ ΛΕΥΚΑΔΟΣ	2,032	2,264	-	1,961	1,008
ΝΟΜΟΣ ΜΑΓΝΗΣΙΑΣ	1,995	2,250	-	1,912	0,954
ΝΟΜΟΣ ΜΕΣΣΗΝΙΑΣ	1,977	2,248	-	1,903	0,997
ΝΟΜΟΣ ΞΑΝΘΗΣ	1,987	2,274	-	1,911	0,973
ΝΟΜΟΣ ΠΕΛΛΗΣ	1,952	2,226	-	1,886	0,923
ΝΟΜΟΣ ΠΙΕΡΙΑΣ	1,933	2,197	-	1,865	0,985
ΝΟΜΟΣ ΠΡΕΒΕΖΗΣ	1,963	2,201	-	1,892	0,945
ΝΟΜΟΣ ΡΕΘΥΜΝΗΣ	2,028	2,233	-	1,946	1,160
ΝΟΜΟΣ ΡΟΔΟΠΗΣ	1,968	2,228	-	1,889	0,984
ΝΟΜΟΣ ΣΑΜΟΥ	2,040	2,232	-	1,971	1,138
ΝΟΜΟΣ ΣΕΡΡΩΝ	1,951	2,235	-	1,877	0,979
ΝΟΜΟΣ ΤΡΙΚΑΛΩΝ	1,942	2,179	-	1,873	0,958
ΝΟΜΟΣ ΦΘΙΩΤΙΔΟΣ	1,974	2,264	-	1,906	0,989
ΝΟΜΟΣ ΦΛΩΡΙΝΗΣ	1,957	2,264	-	1,898	0,972
ΝΟΜΟΣ ΦΩΚΙΔΟΣ	2,009	2,284	-	1,973	1,044
ΝΟΜΟΣ ΧΑΛΚΙΔΙΚΗΣ	1,991	2,243	-	1,913	0,977
ΝΟΜΟΣ ΧΑΝΙΩΝ	1,997	2,232	-	1,932	1,146
ΝΟΜΟΣ ΧΙΟΥ	1,965	2,250	-	1,865	1,235
ΠΑΝΕΛΛΗΝΙΟΣ ΣΤΑΘΜΙΣΜΕΝΟΣ Μ.Ο.	1,956	2,186	-	1,888	0,955

2. Απλή Αμόλυβδη Βενζίνη 95 οκτανίων¹

2. α. Διαμόρφωση τιμής

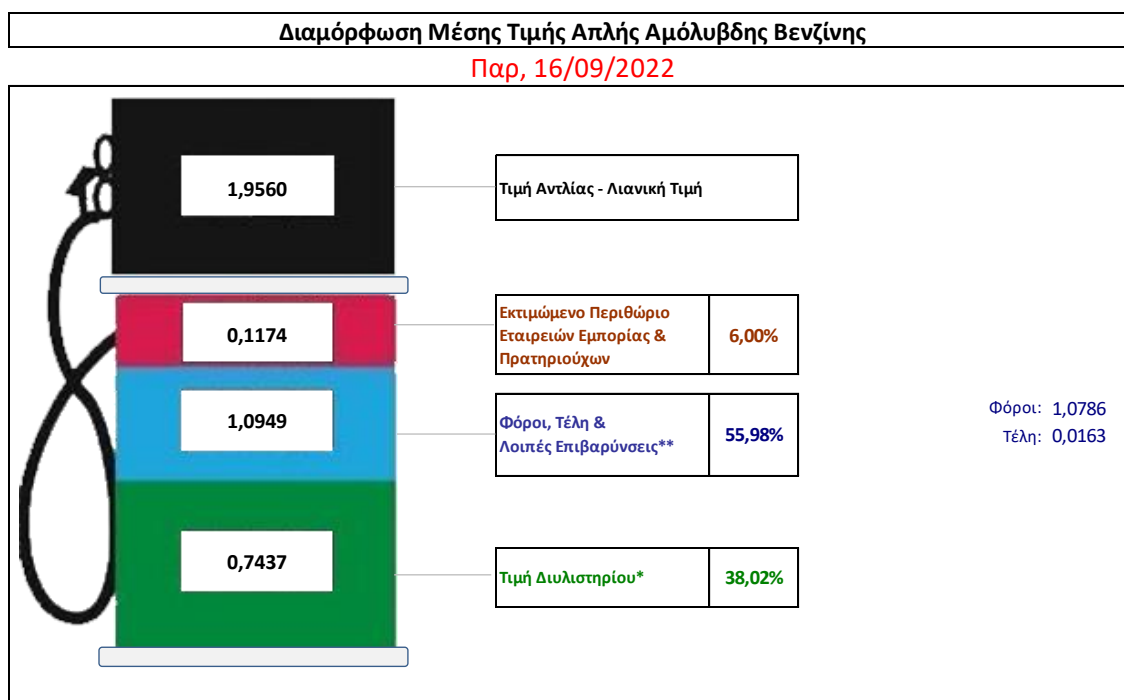
Η τιμή διυλιστηρίου της απλής αμόλυβδης βενζίνης 95 οκτανίων για την Πέμπτη 15/09/2022 διαμορφώθηκε στα 0,7437€ ανά λίτρο. Σε σχέση με την τιμή διυλιστηρίου της προηγούμενης εβδομάδας 08/09/2022 σημειώθηκε μείωση κατά 0,0033 ευρώ ανά λίτρο (0,33 λεπτά).

Οι φόροι, τα τέλη και οι λοιπές επιβαρύνσεις αντιστοιχούν σε 1,0949 € ανά λίτρο.

Η μέση τιμή λιανικής της απλής αμόλυβδης βενζίνης 95 οκτανίων για την Παρασκευή 16/09/2022 διαμορφώθηκε στα 1,9560€ ανά λίτρο. Σε σχέση με την τιμή της προηγούμενης εβδομάδας 09/09/2022 σημειώθηκε μείωση κατά 0,021 ευρώ ανά λίτρο (2,1 λεπτά).

Το εκτιμώμενο περιθώριο των πρατηριούχων και των εταιρειών εμπορίας υπολογίζεται κατά μέσο όρο στα 0,1174 ανά λίτρο (11,74 λεπτά).

Η τελική τιμή λιανικής διαμορφώνεται από την τιμή διυλιστηρίου κατά 38,02%, από τους φόρους (σταθερούς και μεταβλητούς) κατά 55,98%, και από τα εκτιμώμενα περιθώρια των εταιρειών εμπορίας, των μεταφορέων υγρών καυσίμων και των πρατηρίων κατά 6,00% (βλ. παρακάτω πίνακα).



* Τιμή διυλιστηρίου	0,7437
-Τιμή διυλιστηρίου προηγούμενης ημέρας (Μέση Σταθμική Τιμή εκ των δύο εταιρειών διύλισης)	
-Στην τιμή διυλιστηρίου περιλαμβάνονται οι ειδικές υπηρεσίες (φορτωτικά)	
** Τέλη	0,0163
-Ανταποδοτικό τέλος ΡΑΕ: 0,20 € ανά χίλια λίτρα. (Απόφαση 147/2015 - ΦΕΚ 888/Β/19-05-2015)	0,0002
-Εισφορά «Ειδικού Λογαριασμού Πετρελαιοειδών»: 1,2% επί της τιμής διυλιστηρίου. (Ν. 3335/2005 - ΦΕΚ 95/Α/20-4-2005)	0,0089
-Ειδικό τέλος Δικαιωμάτων Εκτέλεσης Τελωνειακών Εργασιών (ΔΕΤΕ): 0,5% της αξίας του αθροίσματος της τιμής εκ διυλιστηρίου και του ΕΦΚ. (Ν. 2093/92 - ΦΕΚ 181/Α/25-11-92)	0,0072
** Φόροι	1,0786
-Ειδικός Φόρος Κατανάλωσης (ΕΦΚ): για την απλή αμόλυβδη βενζίνη - 700 € ανά κυβικό μέτρο ή 0.7 € ανά λίτρο. (Ν. 4389/2016 - ΦΕΚ Α' 94)	0,7000
	0,3786

¹ Σημειώνεται ότι σύμφωνα με το αρ. 29, του Ν. 4546/2018 (ΦΕΚ Α' 101), από 1/1/2019 η βενζίνη που καταναλώνεται εγχώρια για χρήση στις μεταφορές αναμειγνύεται υποχρεωτικά είτε με αυτούσια βιοαιθανολή είτε με βιοαιθέρους που παράγονται από αλκοόλες βιολογικής προέλευσης. Η συμμετοχή της αυτούσιας βιοαιθανόλης και της αλκοόλης βιολογικής προέλευσης που χρησιμοποιείται για την παραγωγή βιοαιθέρων επί του ενεργειακού περιεχομένου του τελικού μείγματος βενζίνης ορίζεται σε ποσοστό 1% για το έτος 2019 και 3,3% για τα έτη από το 2020 και μετά.

2. β. Χονδρική Τιμή Πώλησης

Αναλυτικά, οι μέσες κατώτατες και ανώτατες τιμές χονδρικής, καθώς και η διάμεσος τιμή ανά νομό παρουσιάζονται στον επόμενο πίνακα:

Τιμές Χονδρικής Πώλησης Απλής Αμόλυβδης Βενζίνης ανά Νομό
Παρασκευή, 16 Σεπτεμβρίου 2022

ΝΟΜΟΣ	ΜΕΣΗ ΚΑΤΩΤΑΤΗ ΜΕ ΦΠΑ	ΜΕΣΗ ΑΝΩΤΑΤΗ ΜΕ ΦΠΑ	ΔΙΑΜΕΣΟΣ ΤΙΜΗ
ΝΟΜΟΣ ΑΙΤΩΛΙΑΣ ΚΑΙ ΑΚΑΡΝΑΝΙΑΣ	1,839	1,886	1,863
ΝΟΜΟΣ ΑΡΓΟΛΙΔΟΣ	1,854	1,886	1,870
ΝΟΜΟΣ ΑΡΚΑΔΙΑΣ	1,850	1,876	1,863
ΝΟΜΟΣ ΑΡΤΗΣ	1,839	1,882	1,860
ΝΟΜΟΣ ΑΤΤΙΚΗΣ	1,860	1,897	1,878
ΝΟΜΟΣ ΑΧΑΪΑΣ	1,841	1,858	1,850
ΝΟΜΟΣ ΒΟΙΩΤΙΑΣ	1,835	1,897	1,866
ΝΟΜΟΣ ΓΡΕΒΕΝΩΝ	1,850	1,871	1,861
ΝΟΜΟΣ ΔΡΑΜΑΣ	1,838	1,860	1,849
ΝΟΜΟΣ ΔΩΔΕΚΑΝΗΣΟΥ	1,884	1,971	1,928
ΝΟΜΟΣ ΕΒΡΟΥ	1,845	1,884	1,864
ΝΟΜΟΣ ΕΥΒΟΙΑΣ	1,835	1,892	1,864
ΝΟΜΟΣ ΕΥΡΥΤΑΝΙΑΣ	1,887	1,900	1,894
ΝΟΜΟΣ ΖΑΚΥΝΘΟΥ	1,835	1,876	1,855
ΝΟΜΟΣ ΗΛΕΙΑΣ	1,818	1,951	1,885
ΝΟΜΟΣ ΗΜΑΘΙΑΣ	1,825	1,856	1,840
ΝΟΜΟΣ ΗΡΑΚΛΕΙΟΥ	1,878	1,922	1,900
ΝΟΜΟΣ ΘΕΣΠΡΩΤΙΑΣ	1,851	1,864	1,857
ΝΟΜΟΣ ΘΕΣΣΑΛΟΝΙΚΗΣ	1,850	1,883	1,867
ΝΟΜΟΣ ΙΩΑΝΝΙΝΩΝ	1,832	1,877	1,855
ΝΟΜΟΣ ΚΑΒΑΛΑΣ	1,855	1,885	1,870
ΝΟΜΟΣ ΚΑΡΔΙΤΣΗΣ	1,847	1,879	1,863
ΝΟΜΟΣ ΚΑΣΤΟΡΙΑΣ	1,826	1,872	1,849
ΝΟΜΟΣ ΚΕΡΚΥΡΑΣ	1,858	1,904	1,881
ΝΟΜΟΣ ΚΕΦΑΛΛΗΝΙΑΣ	1,877	1,902	1,890
ΝΟΜΟΣ ΚΙΛΚΙΣ	1,833	1,857	1,845
ΝΟΜΟΣ ΚΟΖΑΝΗΣ	1,837	1,867	1,852
ΝΟΜΟΣ ΚΟΡΙΝΘΙΑΣ	1,873	1,889	1,881
ΝΟΜΟΣ ΚΥΚΛΑΔΩΝ	1,921	2,023	1,972
ΝΟΜΟΣ ΛΑΚΩΝΙΑΣ	1,852	1,887	1,870
ΝΟΜΟΣ ΛΑΡΙΣΗΣ	1,839	1,878	1,858
ΝΟΜΟΣ ΛΑΣΙΘΙΟΥ	1,878	1,914	1,896
ΝΟΜΟΣ ΛΕΣΒΟΥ	1,788	1,887	1,837
ΝΟΜΟΣ ΛΕΥΚΑΔΟΣ	1,856	1,896	1,876
ΝΟΜΟΣ ΜΑΓΝΗΣΙΑΣ	1,834	1,928	1,881
ΝΟΜΟΣ ΜΕΣΣΗΝΙΑΣ	1,805	1,913	1,859
ΝΟΜΟΣ ΞΑΝΘΗΣ	1,840	1,868	1,854
ΝΟΜΟΣ ΠΕΛΛΗΣ	1,837	1,865	1,851
ΝΟΜΟΣ ΠΙΕΡΙΑΣ	1,832	1,884	1,858
ΝΟΜΟΣ ΠΡΕΒΕΖΗΣ	1,855	1,882	1,869
ΝΟΜΟΣ ΡΕΘΥΜΝΗΣ	1,900	1,919	1,909
ΝΟΜΟΣ ΡΟΔΟΠΗΣ	1,849	1,874	1,862
ΝΟΜΟΣ ΣΑΜΟΥ	1,794	1,887	1,841
ΝΟΜΟΣ ΣΕΡΡΩΝ	1,840	1,852	1,846
ΝΟΜΟΣ ΤΡΙΚΑΛΩΝ	1,846	1,877	1,862
ΝΟΜΟΣ ΦΘΙΩΤΙΔΟΣ	1,844	1,863	1,853
ΝΟΜΟΣ ΦΛΩΡΙΝΗΣ	1,848	1,859	1,853
ΝΟΜΟΣ ΦΩΚΙΔΟΣ	1,861	1,871	1,866
ΝΟΜΟΣ ΧΑΛΚΙΔΙΚΗΣ	1,838	1,862	1,850

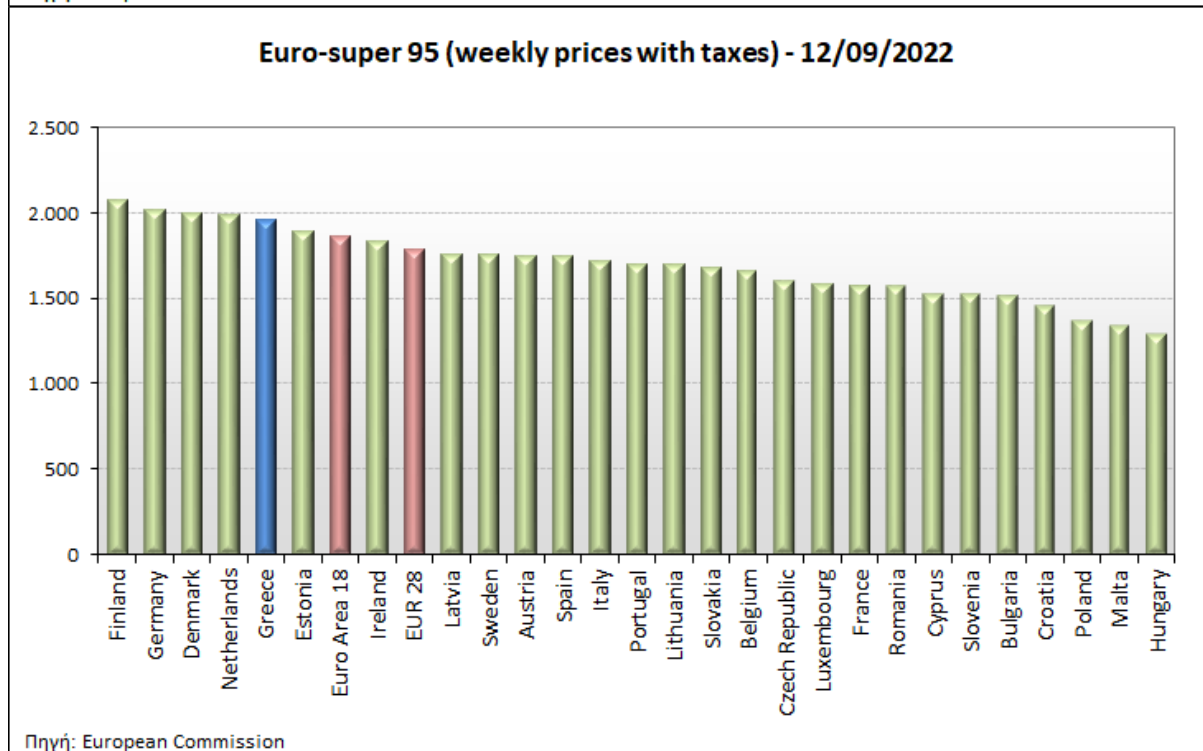
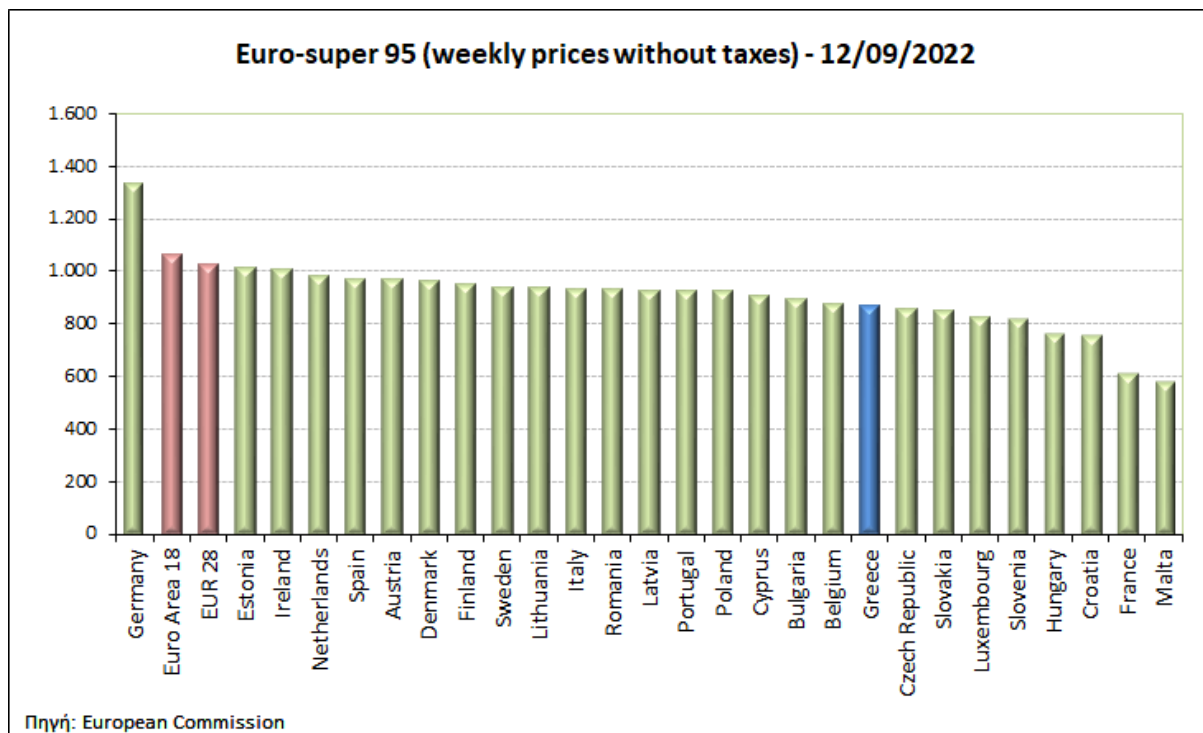
ΝΟΜΟΣ	ΜΕΣΗ ΚΑΤΩΤΑΤΗ ΜΕ ΦΠΑ	ΜΕΣΗ ΑΝΩΤΑΤΗ ΜΕ ΦΠΑ	ΔΙΑΜΕΣΟΣ ΤΙΜΗ
ΝΟΜΟΣ ΧΑΝΙΩΝ	1,883	1,911	1,897
ΝΟΜΟΣ ΧΙΟΥ	1,790	1,845	1,818
ΣΤΑΘΜΙΣΜΕΝΟΣ Μ.Ο.*	1,853	1,895	1,874

* Μέσοι όροι ελάχιστων και μέγιστων τιμών χονδρικής όπως υποβάλλονται από τις εταιρείες εμπορίας στο Παρατηρητήριο Τιμών βάσει της ΚΥΑ 978/24-10-2011.

Η στάθμιση γίνεται βάσει των όγκων πωλήσεων έτους 2019 ανά τύπο καυσίμου και ανά νομό.

2. γ. Συγκριτικά στοιχεία με Ε.Ε

Οι λιανικές τιμές αμόλυβδης βενζίνης με φόρους και προ φόρων στις 27 χώρες της Ε.Ε. για τις 12/09/2022 (τελευταία επίσημα στοιχεία) παρουσιάζονται συγκριτικά κατά φθίνουσα σειρά στα παρακάτω διαγράμματα:



Αναλυτικά στοιχεία για τις τιμές καυσίμων και τους φόρους στις 27 χώρες της Ε.Ε. παρουσιάζονται στην ιστοσελίδα της Ευρωπαϊκής Επιτροπής: http://ec.europa.eu/energy/observatory/oil/bulletin_en.htm

*Οι συγκρίσεις των τιμών μεταξύ των διαφόρων χωρών θα πρέπει να γίνονται με ιδιαίτερη προσοχή εξαιτίας των διαφορών στην ποιότητα των προϊόντων, στις πρακτικές μάρκετινγκ, στις δομές της αγοράς και στις καταναλωτικές συνήθειες που επικρατούν σε κάθε χώρα.

3. Πετρέλαιο Κίνησης (Biodiesel)

3. α. Διαμόρφωση τιμής

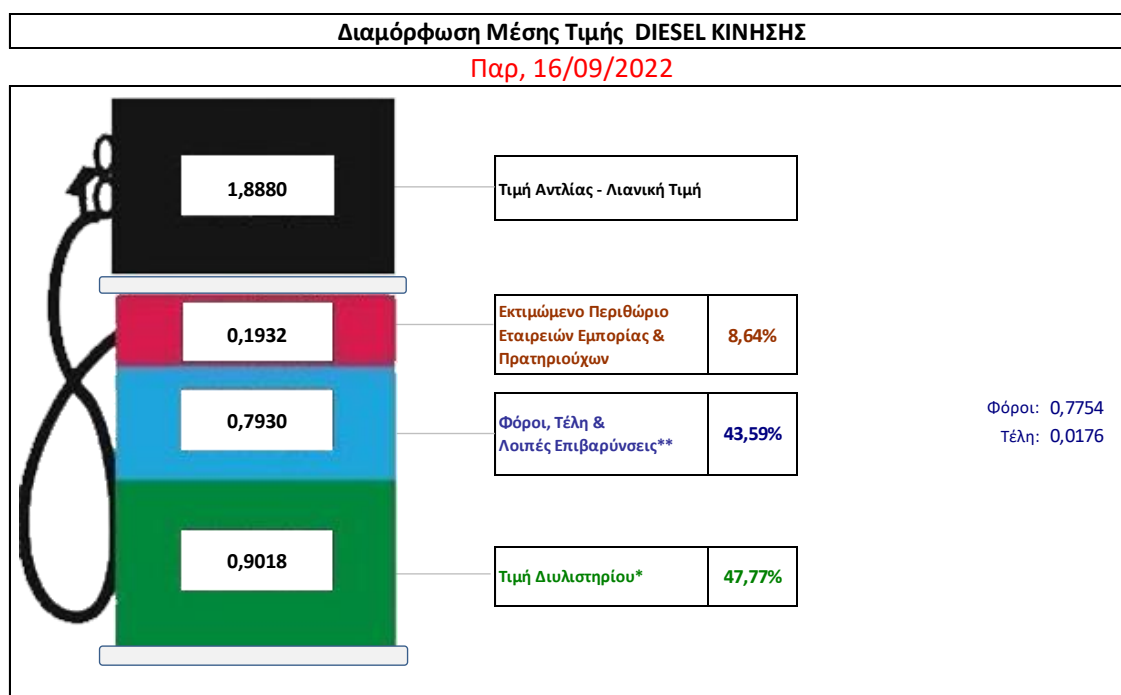
Η τιμή διυλιστηρίου του πετρελαίου κίνησης για την Πέμπτη 08/09/2022 διαμορφώθηκε στα 0,9018€ ανά λίτρο. Σε σχέση με την τιμή διυλιστηρίου της προηγούμενης εβδομάδας (01/09/2022) σημειώθηκε μείωση κατά 0,0383€ ανά λίτρο (3,83 λεπτά).

Οι φόροι, τα τέλη και οι λοιπές επιβαρύνσεις αντιστοιχούν σε 0,7930€ ανά λίτρο.

Η μέση τιμή λιανικής του πετρελαίου κίνησης για την Παρασκευή 09/09/2022 διαμορφώθηκε στα 1,8880 € ανά λίτρο. Σε σχέση με την τιμή της προηγούμενης εβδομάδας (02/09/2022) σημειώθηκε μείωση κατά 0,035€ ανά λίτρο (3,5 λεπτά).

Το εκτιμώμενο περιθώριο των πρατηριούχων και των εταιρειών εμπορίας υπολογίζεται κατά μέσο όρο στα 0,1932€ ανά λίτρο (19,32 λεπτά).

Η τελική τιμή λιανικής διαμορφώνεται από την τιμή διυλιστηρίου κατά 47,77 %, από τους φόρους σταθερούς και μεταβλητούς) κατά 43,59%, και από τα εκτιμώμενα περιθώρια των εταιρειών εμπορίας, των μεταφορέων υγρών καυσίμων και των πρατηρίων κατά 8,64 % (βλ. παρακάτω πίνακα).



* Τιμή διυλιστηρίου	0,9018
-Τιμή διυλιστηρίου προηγούμενης ημέρας (Μέση Σταθμική Τιμή εκ των δύο εταιρειών διύλισης)	
-Στην τιμή διυλιστηρίου περιλαμβάνονται οι ειδικές υπηρσίες (φορτωτικά)	
** Τέλη	0,0176
-Ανταποδοτικό τέλος ΡΑΕ: 0,20 € ανά χίλια λίτρα. (Απόφαση 147/2015 - ΦΕΚ 888/Β/19-05-2015)	0,0002
-Εισφορά «Ειδικού Λογαριασμού Πετρελαιοειδών»: 1,2% επί της τιμής διυλιστηρίου. (Ν. 3335/2005 - ΦΕΚ 95/Α/20-4-2005)	0,0108
-Ειδικό τέλος Δικαιωμάτων Εκτέλεσης Τελωνειακών Εργασιών (ΔΕΤΕ): 0,5% της αξίας του αθροίσματος της τιμής εκ διυλιστηρίου και του ΕΦΚ. (Ν. 2093/92 - ΦΕΚ 181/Α/25-11-92)	0,0066
** Φόροι	0,7754
-Ειδικός Φόρος Κατανάλωσης (ΕΦΚ): για το πετρέλαιο κίνησης - 410 € ανά κυβικό μέτρο ή 0,41 € ανά λίτρο. (Ν. 4389/2016 - ΦΕΚ Α' 94)	0,4100
-Φόρος Προστιθέμενης Αξίας (ΦΠΑ): 24% επί του συνόλου της τιμής διυλιστηρίου των μικτών ονομαστικών περιθωρίων κέρδους και των παραπάνω φορολογικών επιβαρύνσεων. (Ν. 2859/2000 όπως τροποποιήθηκε και ισχύει με το Ν. 4389/2016 (ΦΕΚ Α' 94)	0,3654

3. β. Χονδρική Τιμή Πώλησης

Αναλυτικά, οι μέσες κατώτατες και ανώτατες τιμές χονδρικής, καθώς και η διάμεσος τιμή ανά νομό παρουσιάζονται στον επόμενο πίνακα:

Τιμές Χονδρικής Πώλησης Πετρελαίου Κίνησης ανά Νομό Παρασκευή, 16 Σεπτεμβρίου 2022

ΝΟΜΟΣ	ΜΕΣΗ ΚΑΤΩΤΑΤΗ ΜΕ ΦΠΑ	ΜΕΣΗ ΑΝΩΤΑΤΗ ΜΕ ΦΠΑ	ΔΙΑΜΕΣΟΣ ΤΙΜΗ
ΝΟΜΟΣ ΑΙΤΩΛΙΑΣ ΚΑΙ ΑΚΑΡΝΑΝΙΑΣ	1,695	1,734	1,715
ΝΟΜΟΣ ΑΡΓΟΛΙΔΟΣ	1,710	1,753	1,731
ΝΟΜΟΣ ΑΡΚΑΔΙΑΣ	1,714	1,738	1,726
ΝΟΜΟΣ ΑΡΤΗΣ	1,697	1,740	1,719
ΝΟΜΟΣ ΑΤΤΙΚΗΣ	1,694	1,729	1,712
ΝΟΜΟΣ ΑΧΑΪΑΣ	1,689	1,715	1,702
ΝΟΜΟΣ ΒΟΙΩΤΙΑΣ	1,694	1,752	1,723
ΝΟΜΟΣ ΓΡΕΒΕΝΩΝ	1,716	1,724	1,720
ΝΟΜΟΣ ΔΡΑΜΑΣ	1,704	1,723	1,714
ΝΟΜΟΣ ΔΩΔΕΚΑΝΗΣΟΥ	1,765	1,818	1,791
ΝΟΜΟΣ ΕΒΡΟΥ	1,712	1,757	1,735
ΝΟΜΟΣ ΕΥΒΟΙΑΣ	1,694	1,754	1,724
ΝΟΜΟΣ ΕΥΡΥΤΑΝΙΑΣ	1,756	1,777	1,767
ΝΟΜΟΣ ΖΑΚΥΝΘΟΥ	1,702	1,745	1,724
ΝΟΜΟΣ ΗΛΕΙΑΣ	1,685	1,804	1,744
ΝΟΜΟΣ ΗΜΑΘΙΑΣ	1,680	1,710	1,695
ΝΟΜΟΣ ΗΡΑΚΛΕΙΟΥ	1,728	1,763	1,746
ΝΟΜΟΣ ΘΕΣΠΡΩΤΙΑΣ	1,706	1,718	1,712
ΝΟΜΟΣ ΘΕΣΣΑΛΟΝΙΚΗΣ	1,699	1,735	1,717
ΝΟΜΟΣ ΙΩΑΝΝΙΝΩΝ	1,702	1,737	1,719
ΝΟΜΟΣ ΚΑΒΑΛΑΣ	1,720	1,735	1,728
ΝΟΜΟΣ ΚΑΡΔΙΤΣΗΣ	1,706	1,739	1,722
ΝΟΜΟΣ ΚΑΣΤΟΡΙΑΣ	1,667	1,731	1,699
ΝΟΜΟΣ ΚΕΡΚΥΡΑΣ	1,717	1,768	1,742
ΝΟΜΟΣ ΚΕΦΑΛΛΗΝΙΑΣ	1,744	1,762	1,753
ΝΟΜΟΣ ΚΙΛΚΙΣ	1,688	1,711	1,699
ΝΟΜΟΣ ΚΟΖΑΝΗΣ	1,697	1,728	1,713
ΝΟΜΟΣ ΚΟΡΙΝΘΙΑΣ	1,729	1,773	1,751
ΝΟΜΟΣ ΚΥΚΛΑΔΩΝ	1,784	1,860	1,822
ΝΟΜΟΣ ΛΑΚΩΝΙΑΣ	1,712	1,730	1,721
ΝΟΜΟΣ ΛΑΡΙΣΗΣ	1,695	1,731	1,713
ΝΟΜΟΣ ΛΑΣΙΘΙΟΥ	1,745	1,764	1,754
ΝΟΜΟΣ ΛΕΣΒΟΥ	1,674	1,745	1,709
ΝΟΜΟΣ ΛΕΥΚΑΔΟΣ	1,723	1,758	1,741
ΝΟΜΟΣ ΜΑΓΝΗΣΙΑΣ	1,690	1,768	1,729
ΝΟΜΟΣ ΜΕΣΣΗΝΙΑΣ	1,663	1,763	1,713
ΝΟΜΟΣ ΞΑΝΘΗΣ	1,700	1,723	1,712
ΝΟΜΟΣ ΠΕΛΛΗΣ	1,690	1,723	1,706
ΝΟΜΟΣ ΠΙΕΡΙΑΣ	1,688	1,736	1,712
ΝΟΜΟΣ ΠΡΕΒΕΖΗΣ	1,718	1,737	1,727
ΝΟΜΟΣ ΡΕΘΥΜΝΗΣ	1,764	1,782	1,773
ΝΟΜΟΣ ΡΟΔΟΠΗΣ	1,707	1,734	1,721
ΝΟΜΟΣ ΣΑΜΟΥ	1,684	1,760	1,722
ΝΟΜΟΣ ΣΕΡΡΩΝ	1,693	1,711	1,702
ΝΟΜΟΣ ΤΡΙΚΑΛΩΝ	1,702	1,729	1,715
ΝΟΜΟΣ ΦΘΙΩΤΙΔΟΣ	1,696	1,710	1,703
ΝΟΜΟΣ ΦΛΩΡΙΝΗΣ	1,706	1,716	1,711

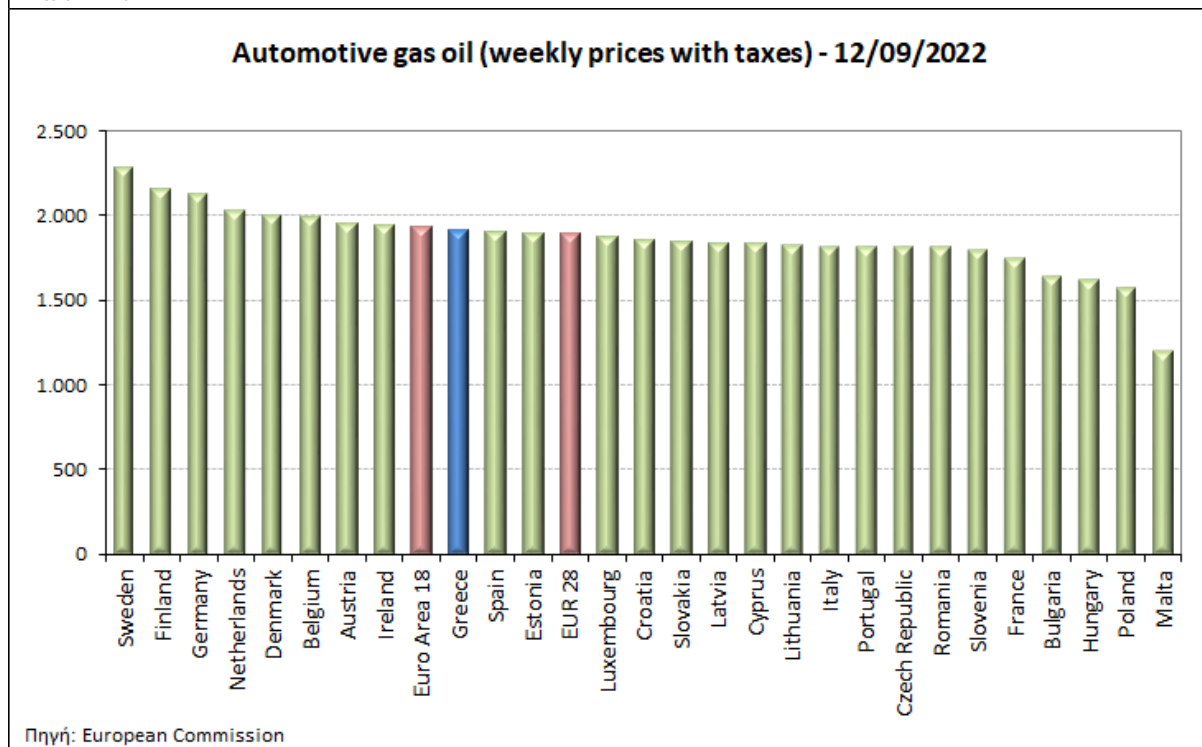
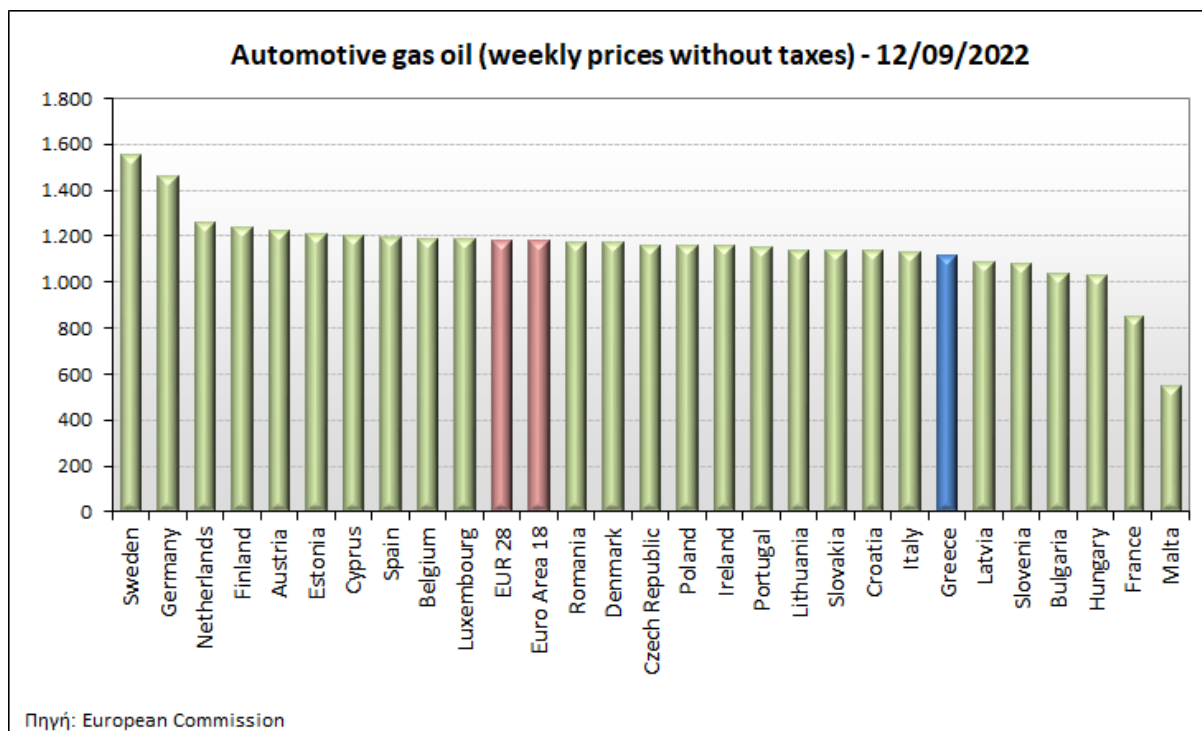
ΝΟΜΟΣ	ΜΕΣΗ ΚΑΤΩΤΑΤΗ ΜΕ ΦΠΑ	ΜΕΣΗ ΑΝΩΤΑΤΗ ΜΕ ΦΠΑ	ΔΙΑΜΕΣΟΣ ΤΙΜΗ
ΝΟΜΟΣ ΦΩΚΙΔΟΣ	1,730	1,732	1,731
ΝΟΜΟΣ ΧΑΛΚΙΔΙΚΗΣ	1,696	1,725	1,710
ΝΟΜΟΣ ΧΑΝΙΩΝ	1,741	1,758	1,750
ΝΟΜΟΣ ΧΙΟΥ	1,672	1,726	1,699
ΣΤΑΘΜΙΣΜΕΝΟΣ Μ.Ο.*	1,703	1,740	1,721

* Μέσοι όροι ελάχιστων και μέγιστων τιμών χονδρικής όπως υποβάλλονται από τις εταιρείες εμπορίας στο Παρατηρητήριο Τιμών βάσει της ΚΥΑ 978/24-10-2011.

Η στάθμιση γίνεται βάσει των όγκων πωλήσεων έτους 2019 ανά τύπο καυσίμου και ανά νομό.

3. γ. Συγκριτικά στοιχεία με Ε.Ε.

Οι λιανικές τιμές πετρελαίου κίνησης με φόρους και προ φόρων στις 27 χώρες της Ε.Ε. για τις 12/09/2022 (τελευταία επίσημα στοιχεία) παρουσιάζονται συγκριτικά κατά φθίνουσα σειράτα παρακάτω διαγράμματα:



Αναλυτικά στοιχεία για τις τιμές καυσίμων και τους φόρους στις 27 χώρες της Ε.Ε. παρουσιάζονται στην ιστοσελίδα της Ευρωπαϊκής Επιτροπής: http://ec.europa.eu/energy/observatory/oil/bulletin_en.htm

*Οι συγκρίσεις των τιμών μεταξύ των διαφόρων χωρών θα πρέπει να γίνονται με ιδιαίτερη προσοχή εξαιτίας των διαφορών στην ποιότητα των προϊόντων, στις πρακτικές μάρκετινγκ, στις δομές της αγοράς και στις καταναλωτικές συνήθειες που επικρατούν σε κάθε χώρα.

[ΘΕΣΗ ΑΚΡΙΒΟΥΣ ΑΝΤΙΓΡΑΦΟΥ]

Ο ΠΡΟΪΣΤΑΜΕΝΟΣ ΔΙΕΥΘΥΝΣΗΣ

ΠΕΡΙΣΤΕΡΗΣ ΣΠΥΡΙΔΩΝ