



ΕΛΛΗΝΙΚΗ ΔΗΜΟΚΡΑΤΙΑ

ΥΠΟΥΡΓΕΙΟ ΑΝΑΠΤΥΞΗΣ ΚΑΙ ΑΝΤΑΓΩΝΙΣΤΙΚΟΤΗΤΑΣ

ΓΕΝΙΚΗ ΓΡΑΜΜΑΤΕΙΑ ΚΑΤΑΝΑΛΩΤΗ

Δ/ΝΣΗ ΠΑΡΑΤΗΡΗΤΗΡΙΟΥ ΤΙΜΩΝ ΚΑΙ ΤΙΜΟΛΗΨΙΩΝ

ΠΑΡΑΤΗΡΗΤΗΡΙΟ ΤΙΜΩΝ ΥΓΡΩΝ ΚΑΥΣΙΜΩΝ

Αθήνα, 20-08-2013

Αρ.Πρωτ.: 1952

## ΕΒΔΟΜΑΔΙΑΙΟ ΔΕΛΤΙΟ ΕΠΙΣΚΟΠΗΣΗΣ ΤΙΜΩΝ ΚΑΥΣΙΜΩΝ

Παρασκευή, 16 Αυγούστου 2013

## 1. Τιμές Παρατηρητηρίου Υγρών Καυσίμων

Οι λιανικές τιμές των υγρών καυσίμων (αμόλυβδη 95 οκτ., σουπερ αμόλυβδη 100 οκτ., σουπερ LRP, πετρέλαιο κίνησης, πετρέλαιο θέρμανσης κατ' οίκον και υγραέριο κίνησης) αναρτώνται αναλυτικά στην ιστοσελίδα του Παρατηρητηρίου Τιμών Υγρών Καυσίμων του Υπουργείου Ανάπτυξης, Ανταγωνιστικότητας, Υποδομών, Μεταφορών και Δικτύων [www.fuelprices.gr](http://www.fuelprices.gr), όπου παρουσιάζονται καθημερινά οι ελάχιστες, μέσες και μέγιστες τιμές σε όλους τους Νομούς της χώρας.

## Μέσες τιμές λιανικής πώλησης καυσίμων για όλη την Ελλάδα

Παρασκευή 16 Αυγούστου 2013

Προϊόν	Μέση Τιμή
Αμόλυβδη 95 οκτ.	1,703
Αμόλυβδη 100 οκτ.	1,894
Super	1,835
Diesel Κίνησης	1,390
Υγραέριο κίνησης (Autogas)	0,862

\* Η μέση τιμή πανελλαδικά υπολογίζεται από τον σταθμισμένο μέσο όρο με βάση τους όγκους πωλήσεων ανά τύπο καυσίμου ανά νομό.

\*\* Δεν καταγράφεται κατανάλωση στο πετρέλαιο θέρμανσης για τη χρονική περίοδο 30/4 έως 15/10 κάθε έτους.

Στον παρακάτω πίνακα παρουσιάζονται οι μέσες τιμές λιανικής των υγρών καυσίμων ανά Νομό.

**Μέσες τιμές λιανικής πώλησης καυσίμων ανά νομό**  
**Παρασκευή 16 Αυγούστου 2013**

<b>ΝΟΜΟΣ</b>	<b>Αμόλυβδη 95 οκτ.</b>	<b>Αμόλυβδη 100 οκτ.</b>	<b>Super</b>	<b>Diesel Κίνησης</b>	<b>Υγραέριο κίνησης (Autogas)</b>
ΝΟΜΟΣ ΑΤΤΙΚΗΣ	1,681	1,881	1,812	1,367	0,860
ΝΟΜΟΣ ΑΙΤΩΛΙΑΣ ΚΑΙ ΑΚΑΡΝΑΝΙΑΣ	1,722	1,916	1,837	1,399	0,875
ΝΟΜΟΣ ΑΡΓΟΛΙΔΟΣ	1,714	1,897	1,803	1,389	0,859
ΝΟΜΟΣ ΑΡΚΑΔΙΑΣ	1,740	1,922	1,831	1,405	0,889
ΝΟΜΟΣ ΑΡΤΗΣ	1,736	1,925	1,844	1,421	0,826
ΝΟΜΟΣ ΑΧΑΪΑΣ	1,708	1,905	1,841	1,400	0,891
ΝΟΜΟΣ ΒΟΙΩΤΙΑΣ	1,702	1,925	1,804	1,390	0,847
ΝΟΜΟΣ ΓΡΕΒΕΝΩΝ	1,737	1,937	1,837	1,411	0,851
ΝΟΜΟΣ ΔΡΑΜΑΣ	1,690	1,928	1,866	1,378	0,880
ΝΟΜΟΣ ΔΩΔΕΚΑΝΗΣΟΥ	1,804	1,984	1,888	1,433	0,962
ΝΟΜΟΣ ΕΒΡΟΥ	1,739	1,915	1,895	1,413	0,858
ΝΟΜΟΣ ΕΥΒΟΙΑΣ	1,720	1,905	1,840	1,403	0,865
ΝΟΜΟΣ ΕΥΡΥΤΑΝΙΑΣ	1,762	1,979	1,880	1,423	0,875
ΝΟΜΟΣ ΖΑΚΥΝΘΟΥ	1,728	1,873	1,815	1,401	0,979
ΝΟΜΟΣ ΗΛΕΙΑΣ	1,726	1,893	1,819	1,395	0,882
ΝΟΜΟΣ ΗΜΑΘΙΑΣ	1,685	1,883	1,807	1,370	0,819
ΝΟΜΟΣ ΗΡΑΚΛΕΙΟΥ	1,778	1,934	1,880	1,442	0,943
ΝΟΜΟΣ ΘΕΣΠΡΩΤΙΑΣ	1,716	1,894	1,970	1,400	0,860
ΝΟΜΟΣ ΘΕΣΣΑΛΟΝΙΚΗΣ	1,675	1,871	1,817	1,361	0,886
ΝΟΜΟΣ ΙΩΑΝΝΙΝΩΝ	1,707	1,935	1,856	1,397	0,837
ΝΟΜΟΣ ΚΑΒΑΛΑΣ	1,702	1,906	1,911	1,384	0,890
ΝΟΜΟΣ ΚΑΡΔΙΤΣΗΣ	1,705	1,884	1,845	1,384	0,798
ΝΟΜΟΣ ΚΑΣΤΟΡΙΑΣ	1,731	1,944	1,858	1,404	0,837
ΝΟΜΟΣ ΚΕΡΚΥΡΑΣ	1,772	1,947	1,863	1,446	
ΝΟΜΟΣ ΚΕΦΑΛΛΗΝΙΑΣ	1,811	1,930	1,904	1,463	0,975
ΝΟΜΟΣ ΚΙΛΚΙΣ	1,711	1,895	1,849	1,386	0,830
ΝΟΜΟΣ ΚΟΖΑΝΗΣ	1,706	1,898	1,835	1,396	0,844
ΝΟΜΟΣ ΚΟΡΙΝΘΙΑΣ	1,708	1,920	1,775	1,393	0,836
ΝΟΜΟΣ ΚΥΚΛΑΔΩΝ	1,817	1,966	1,902	1,465	
ΝΟΜΟΣ ΛΑΚΩΝΙΑΣ	1,708	1,898	1,833	1,380	0,847
ΝΟΜΟΣ ΛΑΡΙΣΗΣ	1,705	1,866	1,813	1,381	0,806
ΝΟΜΟΣ ΛΑΣΙΘΙΟΥ	1,828	1,990	1,917	1,465	
ΝΟΜΟΣ ΛΕΣΒΟΥ	1,730	1,960	1,891	1,412	
ΝΟΜΟΣ ΛΕΥΚΑΔΟΣ	1,731	1,915	1,884	1,413	0,843
ΝΟΜΟΣ ΜΑΓΝΗΣΙΑΣ	1,697	1,883	1,850	1,383	0,759
ΝΟΜΟΣ ΜΕΣΣΗΝΙΑΣ	1,734	1,926	1,857	1,407	0,878
ΝΟΜΟΣ ΞΑΝΘΗΣ	1,693	1,877	1,828	1,377	0,890
ΝΟΜΟΣ ΠΕΛΛΗΣ	1,699	1,834	1,784	1,380	0,827
ΝΟΜΟΣ ΠΙΕΡΙΑΣ	1,693	1,860	1,809	1,365	0,848
ΝΟΜΟΣ ΠΡΕΒΕΖΗΣ	1,713	1,870	1,750	1,391	0,822
ΝΟΜΟΣ ΡΕΘΥΜΝΗΣ	1,759	1,992	1,911	1,435	0,929
ΝΟΜΟΣ ΡΟΔΟΠΗΣ	1,707	1,892	1,847	1,375	0,887
ΝΟΜΟΣ ΣΑΜΟΥ	1,814	1,951	1,858	1,470	
ΝΟΜΟΣ ΣΕΡΡΩΝ	1,698	1,861	1,825	1,373	0,872
ΝΟΜΟΣ ΤΡΙΚΑΛΩΝ	1,699	1,846	1,736	1,373	0,790
ΝΟΜΟΣ ΦΘΙΩΤΙΔΟΣ	1,697	1,897	1,809	1,374	0,870
ΝΟΜΟΣ ΦΛΩΡΙΝΗΣ	1,716	1,877	1,811	1,405	0,814
ΝΟΜΟΣ ΦΩΚΙΔΟΣ	1,745	1,931	1,833	1,419	
ΝΟΜΟΣ ΧΑΛΚΙΔΙΚΗΣ	1,719	1,904	1,855	1,392	0,877
ΝΟΜΟΣ ΧΑΝΙΩΝ	1,773	2,005	1,940	1,449	0,989
ΝΟΜΟΣ ΧΙΟΥ	1,698	1,946	1,879	1,392	

## 2. Απλή Αμόλυβδη Βενζίνη 95 οκτανίων

### 2. α. Διαμόρφωση τιμής

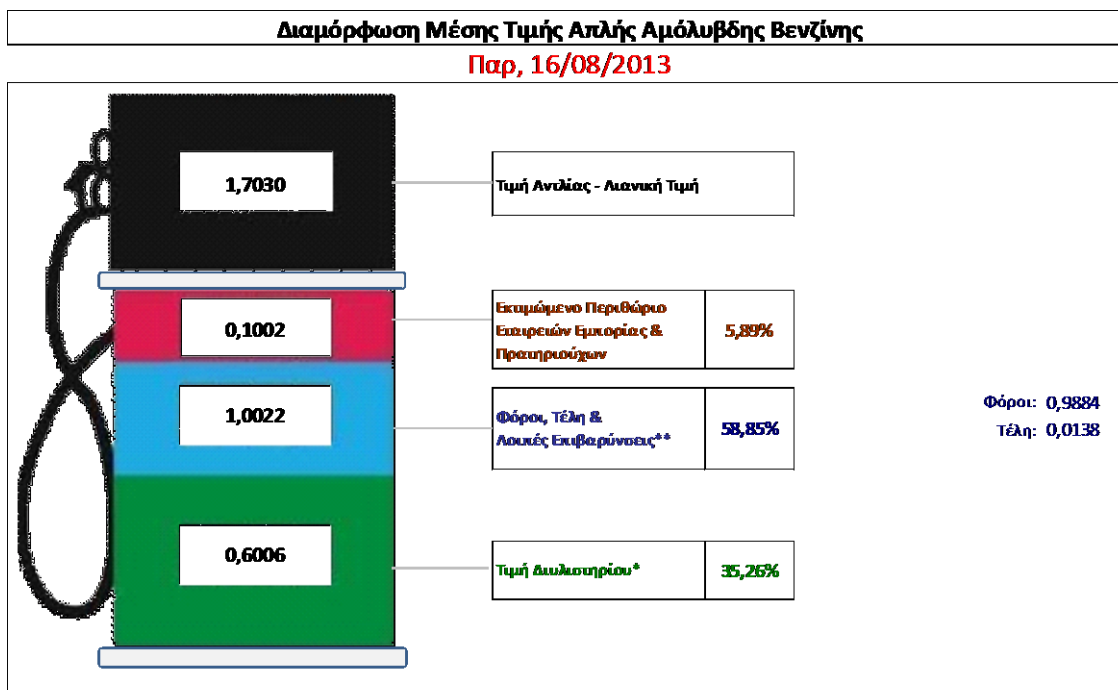
Η τιμή διυλιστηρίου της απλής αμόλυβδης βενζίνης 95 οκτανίων για την Πέμπτη 15/8/2013 διαμορφώθηκε στα 0,6006 € ανά λίτρο. Σε σχέση με την τιμή διυλιστηρίου της προηγούμενης εβδομάδας (8/8/2013) σημειώθηκε μείωση κατά 0,0056 € ανά λίτρο (0,6 λεπτά).

Οι φόροι, τα τέλη και οι λοιπές επιβαρύνσεις αντιστοιχούν σε 1,0022 € ανά λίτρο.

Η μέση τιμή λιανικής της απλής αμόλυβδης βενζίνης 95 οκτανίων για την Παρασκευή 16/8/2013 διαμορφώθηκε στα 1,703 € ανά λίτρο. Σε σχέση με την τιμή της προηγούμενης εβδομάδας (9/8/2013) σημειώθηκε μείωση κατά 0,011 € ανά λίτρο (1,1 λεπτά).

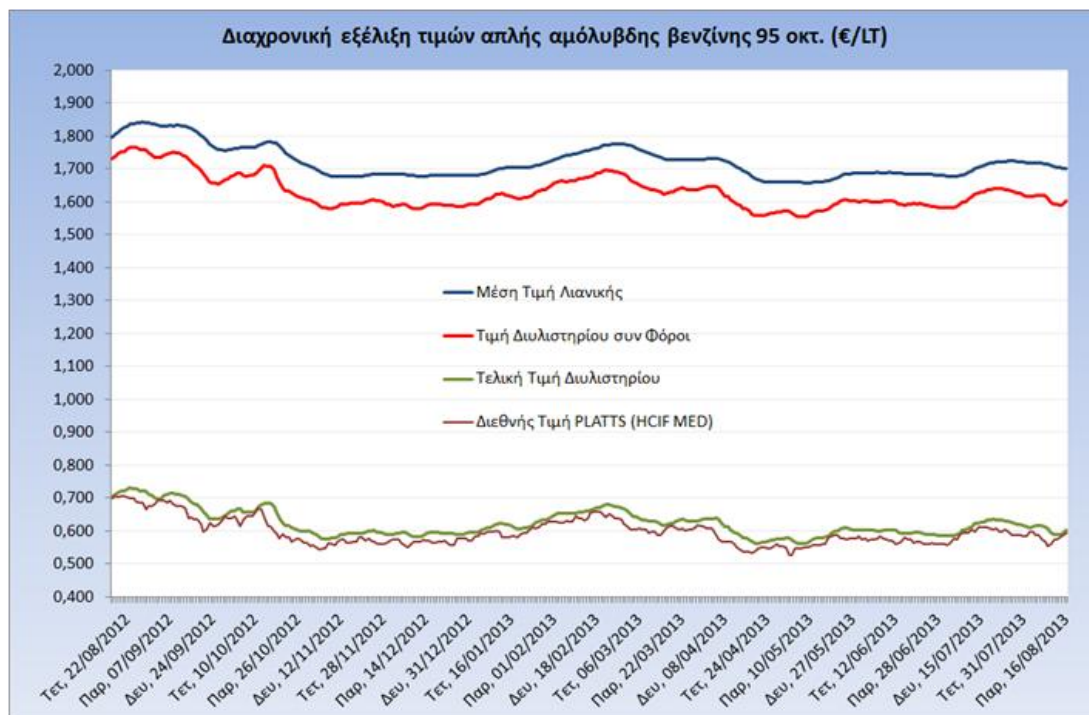
Το εκτιμώμενο περιθώριο των πρατηριούχων και των εταιρειών εμπορίας υπολογίζεται κατά μέσο όρο στα 0,1002 € ανά λίτρο (10 λεπτά).

Η τελική τιμή λιανικής διαμορφώνεται από την τιμή διυλιστηρίου κατά 35,3 %, από τους φόρους (σταθερούς και μεταβλητούς) κατά 58,8 %, και από τα εκτιμώμενα περιθώρια των εταιρειών εμπορίας, των μεταφορέων υγρών καυσίμων και των πρατηρίων κατά 5,9 % (βλ. παρακάτω πίνακα).



<b>* Τιμή διυλιστηρίου</b>	<b>0,6006</b>
- Τιμή διυλιστηρίου προηγούμενης ημέρας (Μέση Σταθμισή Τιμή εκ των δύο εταιρειών διύλισης)	
- Στην τιμή διυλιστηρίου περιλαμβάνονται οι ειδικές υπηρεσίες (φορτωτικά)	
<b>** Τέλη</b>	<b>0,0138</b>
- Αναποδοτικό τέλος ΡΑΕ: 0,20 €/1000 λίτρα. (Απόφαση 240/2011 - ΦΕΚ 425/Β/17-3-11)	0,0002
- Εισφορά «Ειδικού Λογαριασμού Πετρελαιοειδών»: 1,2% επί της τιμής διυλιστηρίου. (Ν. 3335/2005 - ΦΕΚ 95/Α/20-4-2005)	0,0072
- Ειδικό τέλος Δικαιωμάτων Εκτέλεσης Τελεμακικών Εργασιών (ΔΕΤΕ): 0,5% της αξίας του αθροίσματος της τιμής εκ διυλιστηρίου και του ΕΦΚ. (Ν. 2093/92 - ΦΕΚ 181/Α/25-11-92)	0,0064
<b>** Φόροι</b>	<b>0,9884</b>
- Ειδικός Φόρος Κατανάλωσης (ΕΦΚ): για την απλή αμόλυβδη βενζίνη - 670 € ανά κυβικό μέτρο ή 0,67 € ανά λίτρο. (Ν. 3845/2010 - ΦΕΚ 65/Α/6-3-2010)	0,6700
- Φόρος Προστιθέμενης Αξίας (ΦΠΑ): 23% επί του συνόλου της τιμής διυλιστηρίου των μικτών ονομαστικών περιθωρίων κέρδους και των παραπάνω φορολογικών επιβαρύνσεων. (Ν. 3845/2010 - ΦΕΚ 65/Α/6-3-2010)	0,3184

Η εξέλιξη των διεθνών τιμών Platts (HCIF/MED), των τιμών διυλιστηρίου και των τιμών λιανικής της απλής αμόλυβδη βενζίνη 95 οκτ., καθώς και των αντίστοιχων ενδεικτικών περιθωρίων εμπορίας για το διάστημα των τελευταίων 12 μηνών παρουσιάζονται στο ακόλουθο διάγραμμα:



## 2. β. Χονδρική Τιμή Πώλησης

Ο μέσος όρος της χονδρικής τιμής πώλησης της απλής αμόλυβδης βενζίνης 95 οκτανίων από τις εταιρείες εμπορίας πετρελαιοειδών για την Παρασκευή 16/08/2013 ήταν 1,655 € ανά λίτρο.

Αναλυτικά, οι μέσες κατώτατες και ανώτατες τιμές χονδρικής, καθώς και η μέση τιμή ανά νομό παρουσιάζονται στον επόμενο πίνακα:

### Μέσες Τιμές Χονδρικής Πώλησης Απλής Αμόλυβδης Βενζίνης ανά Νομό Παρασκευή 16 Αυγούστου 2013

ΝΟΜΟΣ	ΜΕΣΗ ΚΑΤΩΤΑΤΗ ΜΕ ΦΠΑ	ΜΕΣΗ ΑΝΩΤΑΤΗ ΜΕ ΦΠΑ	ΜΕΣΗ ΤΙΜΗ ΜΕ ΦΠΑ
ΝΟΜΟΣ ΑΙΤΩΛΙΑΣ ΚΑΙ ΑΚΑΡΝΑΝΙΑΣ	1,620	1,674	<b>1,647</b>
ΝΟΜΟΣ ΑΡΓΟΛΙΔΟΣ	1,621	1,678	<b>1,650</b>
ΝΟΜΟΣ ΑΡΚΑΔΙΑΣ	1,627	1,694	<b>1,661</b>
ΝΟΜΟΣ ΑΡΤΗΣ	1,642	1,688	<b>1,665</b>
ΝΟΜΟΣ ΑΤΤΙΚΗΣ	1,596	1,710	<b>1,653</b>
ΝΟΜΟΣ ΑΧΑΪΑΣ	1,604	1,706	<b>1,655</b>
ΝΟΜΟΣ ΒΟΙΩΤΙΑΣ	1,616	1,698	<b>1,657</b>
ΝΟΜΟΣ ΓΡΕΒΕΝΩΝ	1,626	1,640	<b>1,633</b>
ΝΟΜΟΣ ΔΡΑΜΑΣ	1,631	1,694	<b>1,662</b>
ΝΟΜΟΣ ΔΩΔΕΚΑΝΗΣΟΥ	1,642	1,725	<b>1,683</b>
ΝΟΜΟΣ ΕΒΡΟΥ	1,630	1,689	<b>1,659</b>
ΝΟΜΟΣ ΕΥΒΟΙΑΣ	1,610	1,686	<b>1,648</b>

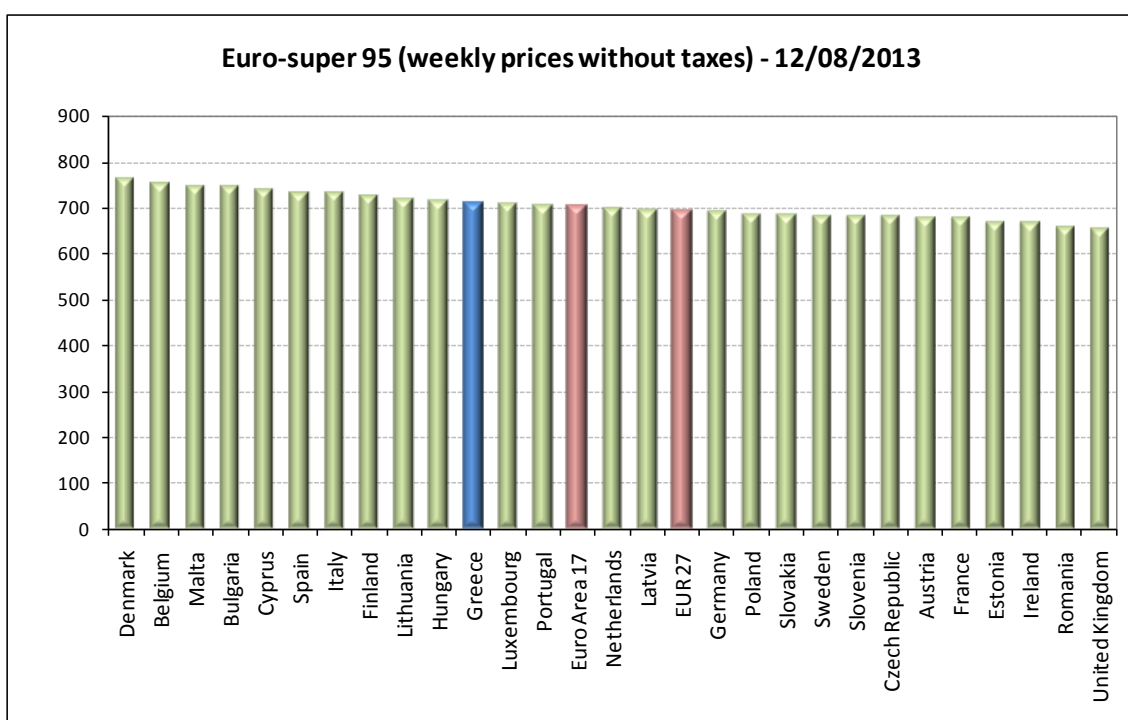
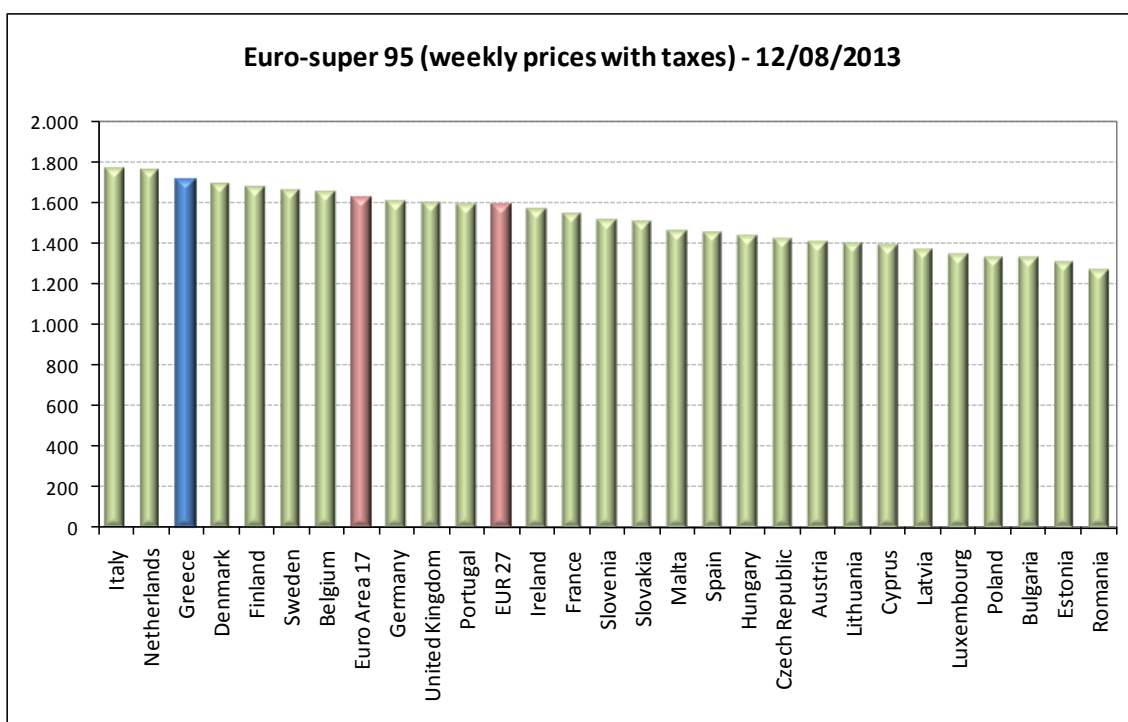
ΝΟΜΟΣ	ΜΕΣΗ ΚΑΤΩΤΑΤΗ ΜΕ ΦΠΑ	ΜΕΣΗ ΑΝΩΤΑΤΗ ΜΕ ΦΠΑ	ΜΕΣΗ ΤΙΜΗ ΜΕ ΦΠΑ
ΝΟΜΟΣ ΕΥΡΥΤΑΝΙΑΣ	1,647	1,671	<b>1,659</b>
ΝΟΜΟΣ ΖΑΚΥΝΘΟΥ	1,639	1,670	<b>1,654</b>
ΝΟΜΟΣ ΗΛΕΙΑΣ	1,628	1,750	<b>1,689</b>
ΝΟΜΟΣ ΗΜΑΘΙΑΣ	1,617	1,657	<b>1,637</b>
ΝΟΜΟΣ ΗΡΑΚΛΕΙΟΥ	1,651	1,752	<b>1,702</b>
ΝΟΜΟΣ ΘΕΣΠΡΩΤΙΑΣ	1,625	1,674	<b>1,649</b>
ΝΟΜΟΣ ΘΕΣΣΑΛΟΝΙΚΗΣ	1,602	1,678	<b>1,640</b>
ΝΟΜΟΣ ΙΩΑΝΝΙΝΩΝ	1,620	1,718	<b>1,669</b>
ΝΟΜΟΣ ΚΑΒΑΛΑΣ	1,612	1,675	<b>1,643</b>
ΝΟΜΟΣ ΚΑΡΔΙΤΣΗΣ	1,615	1,680	<b>1,647</b>
ΝΟΜΟΣ ΚΑΣΤΟΡΙΑΣ	1,627	1,678	<b>1,652</b>
ΝΟΜΟΣ ΚΕΡΚΥΡΑΣ	1,659	1,716	<b>1,687</b>
ΝΟΜΟΣ ΚΕΦΑΛΛΗΝΙΑΣ	1,638	1,717	<b>1,677</b>
ΝΟΜΟΣ ΚΙΛΚΙΣ	1,618	1,661	<b>1,640</b>
ΝΟΜΟΣ ΚΟΖΑΝΗΣ	1,621	1,662	<b>1,642</b>
ΝΟΜΟΣ ΚΟΡΙΝΘΙΑΣ	1,612	1,681	<b>1,646</b>
ΝΟΜΟΣ ΚΥΚΛΑΔΩΝ	1,598	1,682	<b>1,640</b>
ΝΟΜΟΣ ΛΑΚΩΝΙΑΣ	1,623	1,716	<b>1,670</b>
ΝΟΜΟΣ ΛΑΡΙΣΗΣ	1,610	1,703	<b>1,657</b>
ΝΟΜΟΣ ΛΑΣΙΘΙΟΥ	1,678	1,746	<b>1,712</b>
ΝΟΜΟΣ ΛΕΣΒΟΥ	1,566	1,685	<b>1,626</b>
ΝΟΜΟΣ ΛΕΥΚΑΔΟΣ	1,642	1,680	<b>1,661</b>
ΝΟΜΟΣ ΜΑΓΝΗΣΙΑΣ	1,613	1,696	<b>1,654</b>
ΝΟΜΟΣ ΜΕΣΣΗΝΙΑΣ	1,628	1,723	<b>1,676</b>
ΝΟΜΟΣ ΞΑΝΘΗΣ	1,620	1,660	<b>1,640</b>
ΝΟΜΟΣ ΠΕΛΛΗΣ	1,613	1,658	<b>1,636</b>
ΝΟΜΟΣ ΠΙΕΡΙΑΣ	1,616	1,663	<b>1,640</b>
ΝΟΜΟΣ ΠΡΕΒΕΖΗΣ	1,626	1,689	<b>1,658</b>
ΝΟΜΟΣ ΡΕΘΥΜΝΗΣ	1,662	1,717	<b>1,689</b>
ΝΟΜΟΣ ΡΟΔΟΠΗΣ	1,622	1,678	<b>1,650</b>
ΝΟΜΟΣ ΣΑΜΟΥ	1,634	1,678	<b>1,656</b>
ΝΟΜΟΣ ΣΕΡΡΩΝ	1,615	1,686	<b>1,651</b>
ΝΟΜΟΣ ΤΡΙΚΑΛΩΝ	1,615	1,686	<b>1,651</b>
ΝΟΜΟΣ ΦΘΙΩΤΙΔΟΣ	1,621	1,665	<b>1,643</b>
ΝΟΜΟΣ ΦΛΩΡΙΝΗΣ	1,623	1,688	<b>1,655</b>
ΝΟΜΟΣ ΦΩΚΙΔΟΣ	1,634	1,655	<b>1,645</b>
ΝΟΜΟΣ ΧΑΛΚΙΔΙΚΗΣ	1,616	1,667	<b>1,641</b>
ΝΟΜΟΣ ΧΑΝΙΩΝ	1,657	1,802	<b>1,729</b>
ΝΟΜΟΣ ΧΙΟΥ	1,596	1,631	<b>1,614</b>
<b>ΣΤΑΘΜΙΣΜΕΝΟΣ Μ.Ο.</b>	<b>1,610</b>	<b>1,701</b>	<b>1,655</b>

\* Μέσοι όροι ελάχιστων και μέγιστων τιμών χονδρικής όπως υποβάλλονται από τις εταιρείες εμπορίας στο Παρατηρητήριο Τιμών βάσει της ΚΥΑ 978/24-10-2011.

\*\* Η στάθμιση γίνεται βάσει των όγκων πωλήσεων ανά τύπο καυσίμου ανά νομό.

## 2. γ. Συγκριτικά στοιχεία με Ε.Ε.

Οι λιανικές τιμές αμόλυβδης βενζίνης με φόρους και προ φόρων στις 27 χώρες της Ε.Ε. για τις 12/08/2013 (τελευταία επίσημα στοιχεία) παρουσιάζονται συγκριτικά κατά φθίνουσα σειρά στα παρακάτω διαγράμματα:



Πηγή: European Commission

Αναλυτικά στοιχεία για τις τιμές καυσίμων και τους φόρους στις 27 χώρες της Ε.Ε. παρουσιάζονται στην ιστοσελίδα της Ευρωπαϊκής Επιτροπής:

[http://ec.europa.eu/energy/observatory/oil/bulletin\\_en.htm](http://ec.europa.eu/energy/observatory/oil/bulletin_en.htm)

\*Οι συγκρίσεις των τιμών μεταξύ των διαφόρων χωρών θα πρέπει να γίνονται με ιδιαίτερη προσοχή εξαιτίας των διαφορών στην ποιότητα των προϊόντων, στις πρακτικές μάρκετινγκ, στις δομές της αγοράς και στις καταναλωτικές συνήθειες που επικρατούν σε κάθε χώρα.

### 3. Πετρέλαιο Κίνησης (Biodiesel)

#### 3. α. Διαμόρφωση τιμής

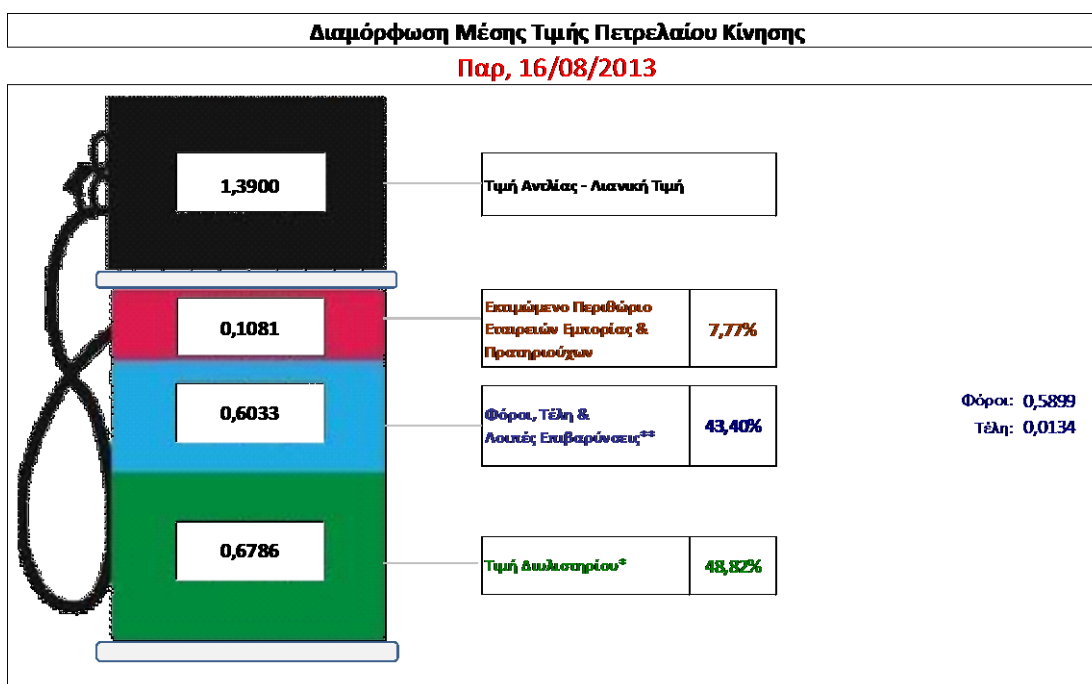
Η τιμή διυλιστηρίου του πετρελαίου κίνησης για την Πέμπτη 15/8/2013 διαμορφώθηκε στα 0,6786 € ανά λίτρο. Σε σχέση με την τιμή διυλιστηρίου της προηγούμενης εβδομάδας (8/8/2013) σημειώθηκε μείωση κατά 0,0007 € ανά λίτρο (0,07 λεπτά).

Οι φόροι, τα τέλη και οι λοιπές επιβαρύνσεις αντιστοιχούν σε 0,6033 € ανά λίτρο.

Η μέση τιμή λιανικής του πετρελαίου κίνησης για την Παρασκευή 16/08/2013 διαμορφώθηκε στα 1,390 € ανά λίτρο. Σε σχέση με την τιμή της προηγούμενης εβδομάδας (9/8/2013) σημειώθηκε μείωση κατά 0,003 € ανά λίτρο (0,3 λεπτά).

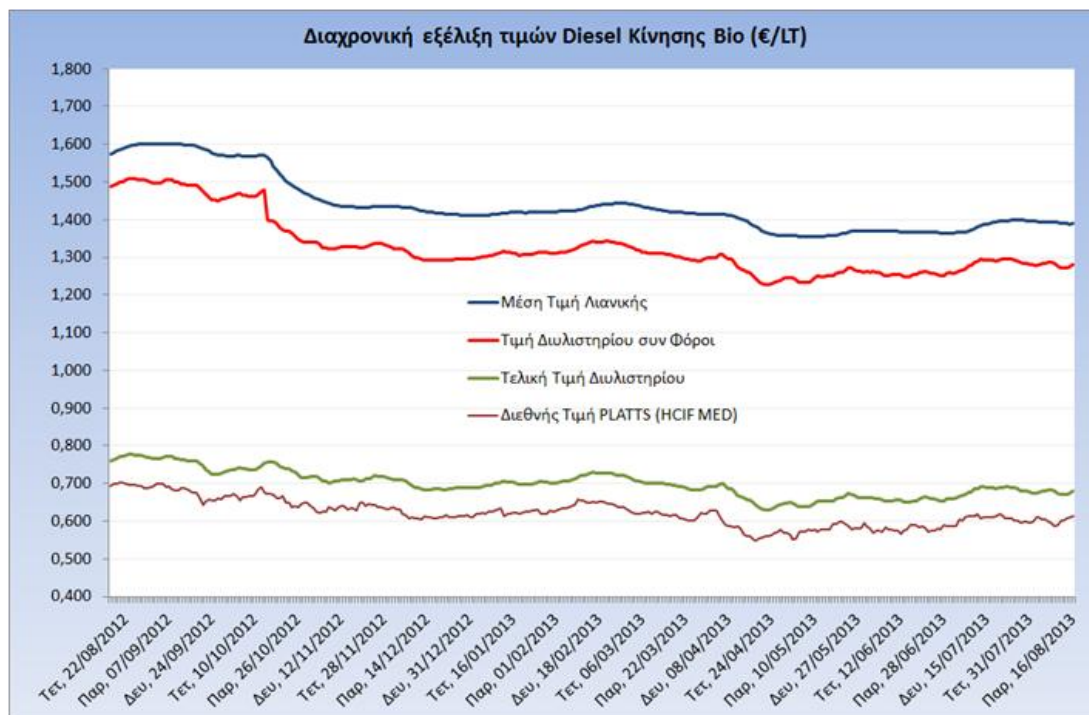
Το εκτιμώμενο περιθώριο των πρατηριούχων και των εταιρειών εμπορίας υπολογίζεται κατά μέσο όρο στα 0,1081 € ανά λίτρο (10,8 λεπτά).

Η τελική τιμή λιανικής διαμορφώνεται από την τιμή διυλιστηρίου κατά 48,8 %, από τους φόρους (σταθερούς και μεταβλητούς) κατά 43,4 %, και από τα εκτιμώμενα περιθώρια των εταιρειών εμπορίας, των μεταφορέων υγρών καυσίμων και των πρατηρίων κατά 7,8 % (βλ. παρακάτω πίνακα).



<b>* Τιμή διυλιστηρίου</b>	<b>0,6786</b>
-Τιμή διυλιστηρίου προηγούμενης ημέρας (Μέση Σταθμισμένη Τιμή εκ των δύο εταιρειών διύλισης)	
-Στην τιμή διυλιστηρίου περιλαμβάνονται οι ειδικές υπηρεσίες (φορτωτικά)	
<b>** Τέλη</b>	<b>0,0134</b>
-Αναποδοτικό τέλος ΡΑΕ: 0,20 €/1000 λίτρα. (Απόφαση 240/2011 - ΦΕΚ 425/Β/17-3-11)	0,0002
-Εισφορά «Ειδικού Λογαριασμού Πετρελαιοειδών»: 1,2% επί της τιμής διυλιστηρίου. (Ν. 3335/2005 - ΦΕΚ 95/Α/20-4-2005)	0,0081
-Ειδικό τέλος Διακαιμάτων Εκτέλεσης Τελωνειακών Εργασιών (ΔΕΤΕ): 0,5% της αξίας του αθροίσματος της τιμής εκ διυλιστηρίου και του ΕΦΚ. (Ν. 2093/92 - ΦΕΚ 181/Α/25-11-92)	0,0050
<b>** Φόροι</b>	<b>0,5899</b>
-Ειδικός Φόρος Κατασφάλωσης (ΕΦΚ): για το πετρέλαιο κίνησης - 330 € ανά κυβικό μέτρο ή 0,330 € ανά λίτρο. (Ν. 4092/2012 (ΦΕΚ 220/Α/8-11-12)	0,3300
-Φόρος Προκαθήμενης Αξίας (ΦΠΑ): 23% επί του συνόλου της τιμής διυλιστηρίου των μικρών ονομαστικών περιθωρίων κέρδους και των παραπάνω φορολογικών επιβαρύνσεων. (Ν. 3845/2010 - ΦΕΚ 65/Α/6-3-2010)	0,2599

Η εξέλιξη των διεθνών τιμών Platts (HCIF/MED), των τιμών διυλιστηρίου και των τιμών λιανικής για το πετρέλαιο κίνησης, καθώς και των αντίστοιχων ενδεικτικών περιθωρίων εμπορίας για το διάστημα των τελευταίων 12 μηνών παρουσιάζονται στο ακόλουθο διάγραμμα:



### 3. β. Χονδρική Τιμή Πώλησης

Ο μέσος όρος της χονδρικής τιμής πώλησης του πετρελαίου κίνησης από τις εταιρείες εμπορίας πετρελαιοειδών για την Παρασκευή 16/08/2013 ήταν 1,328 € ανά λίτρο.

Αναλυτικά, οι μέσες κατώτατες και ανώτατες τιμές χονδρικής, καθώς και η μέση τιμή ανά νομό παρουσιάζονται στον επόμενο πίνακα:

#### Μέσες Τιμές Χονδρικής Πώλησης Πετρελαίου Κίνησης ανά Νομό

Παρασκευή 16 Αυγούστου 2013

ΝΟΜΟΣ	ΜΕΣΗ ΚΑΤΩΤΑΤΗ ΜΕ ΦΠΑ	ΜΕΣΗ ΑΝΩΤΑΤΗ ΜΕ ΦΠΑ	ΜΕΣΗ ΤΙΜΗ ΜΕ ΦΠΑ
ΝΟΜΟΣ ΑΙΤΩΛΙΑΣ ΚΑΙ ΑΚΑΡΝΑΝΙΑΣ	1,297	1,347	<b>1,322</b>
ΝΟΜΟΣ ΑΡΓΟΛΙΔΟΣ	1,302	1,356	<b>1,329</b>
ΝΟΜΟΣ ΑΡΚΑΔΙΑΣ	1,300	1,380	<b>1,340</b>
ΝΟΜΟΣ ΑΡΤΗΣ	1,310	1,382	<b>1,346</b>
ΝΟΜΟΣ ΑΤΤΙΚΗΣ	1,273	1,368	<b>1,320</b>
ΝΟΜΟΣ ΑΧΑΪΑΣ	1,284	1,349	<b>1,317</b>
ΝΟΜΟΣ ΒΟΙΩΤΙΑΣ	1,289	1,370	<b>1,330</b>
ΝΟΜΟΣ ΓΡΕΒΕΝΩΝ	1,304	1,355	<b>1,329</b>
ΝΟΜΟΣ ΔΡΑΜΑΣ	1,304	1,346	<b>1,325</b>
ΝΟΜΟΣ ΔΩΔΕΚΑΝΗΣΟΥ	1,293	1,366	<b>1,330</b>
ΝΟΜΟΣ ΕΒΡΟΥ	1,306	1,394	<b>1,350</b>
ΝΟΜΟΣ ΕΥΒΟΙΑΣ	1,290	1,380	<b>1,335</b>



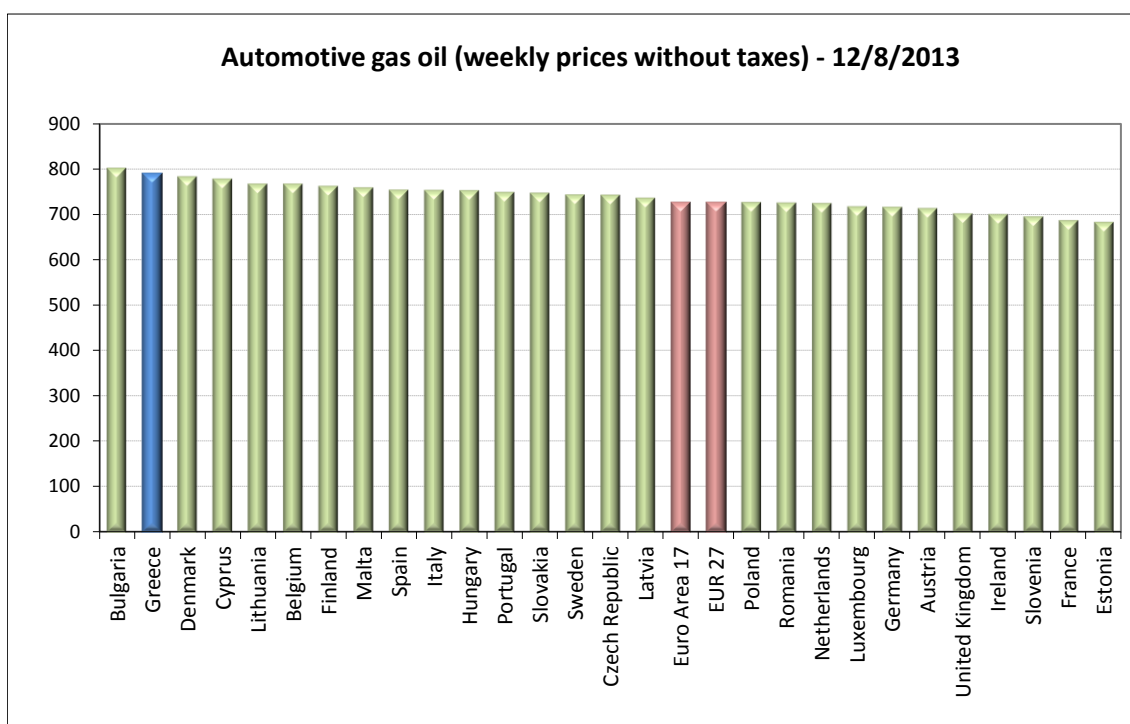
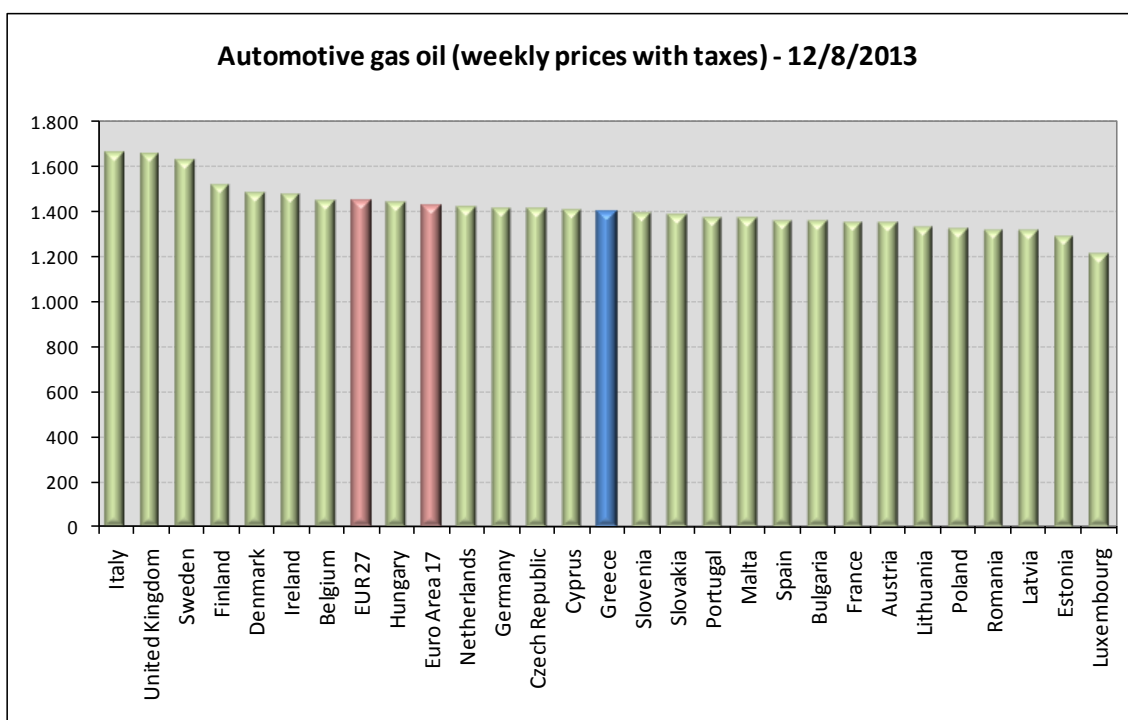
ΝΟΜΟΣ	ΜΕΣΗ ΚΑΤΩΤΑΤΗ ΜΕ ΦΠΑ	ΜΕΣΗ ΑΝΩΤΑΤΗ ΜΕ ΦΠΑ	ΜΕΣΗ ΤΙΜΗ ΜΕ ΦΠΑ
ΝΟΜΟΣ ΕΥΡΥΤΑΝΙΑΣ	1,330	1,341	<b>1,335</b>
ΝΟΜΟΣ ΖΑΚΥΝΘΟΥ	1,315	1,342	<b>1,329</b>
ΝΟΜΟΣ ΗΛΕΙΑΣ	1,301	1,391	<b>1,346</b>
ΝΟΜΟΣ ΗΜΑΘΙΑΣ	1,294	1,337	<b>1,316</b>
ΝΟΜΟΣ ΗΡΑΚΛΕΙΟΥ	1,320	1,405	<b>1,362</b>
ΝΟΜΟΣ ΘΕΣΠΡΩΤΙΑΣ	1,298	1,367	<b>1,332</b>
ΝΟΜΟΣ ΘΕΣΣΑΛΟΝΙΚΗΣ	1,279	1,358	<b>1,318</b>
ΝΟΜΟΣ ΙΩΑΝΝΙΝΩΝ	1,296	1,364	<b>1,330</b>
ΝΟΜΟΣ ΚΑΒΑΛΑΣ	1,286	1,345	<b>1,315</b>
ΝΟΜΟΣ ΚΑΡΔΙΤΣΗΣ	1,294	1,357	<b>1,325</b>
ΝΟΜΟΣ ΚΑΣΤΟΡΙΑΣ	1,311	1,356	<b>1,333</b>
ΝΟΜΟΣ ΚΕΡΚΥΡΑΣ	1,335	1,386	<b>1,361</b>
ΝΟΜΟΣ ΚΕΦΑΛΛΗΝΙΑΣ	1,316	1,407	<b>1,362</b>
ΝΟΜΟΣ ΚΙΛΚΙΣ	1,296	1,344	<b>1,320</b>
ΝΟΜΟΣ ΚΟΖΑΝΗΣ	1,295	1,356	<b>1,325</b>
ΝΟΜΟΣ ΚΟΡΙΝΘΙΑΣ	1,289	1,361	<b>1,325</b>
ΝΟΜΟΣ ΚΥΚΛΑΔΩΝ	1,302	1,368	<b>1,335</b>
ΝΟΜΟΣ ΛΑΚΩΝΙΑΣ	1,298	1,371	<b>1,335</b>
ΝΟΜΟΣ ΛΑΡΙΣΗΣ	1,288	1,358	<b>1,323</b>
ΝΟΜΟΣ ΛΑΣΙΘΙΟΥ	1,340	1,384	<b>1,362</b>
ΝΟΜΟΣ ΛΕΣΒΟΥ	1,261	1,359	<b>1,310</b>
ΝΟΜΟΣ ΛΕΥΚΑΔΟΣ	1,319	1,353	<b>1,336</b>
ΝΟΜΟΣ ΜΑΓΝΗΣΙΑΣ	1,290	1,375	<b>1,332</b>
ΝΟΜΟΣ ΜΕΣΣΗΝΙΑΣ	1,299	1,381	<b>1,340</b>
ΝΟΜΟΣ ΞΑΝΘΗΣ	1,297	1,344	<b>1,321</b>
ΝΟΜΟΣ ΠΕΛΛΗΣ	1,290	1,335	<b>1,312</b>
ΝΟΜΟΣ ΠΙΕΡΙΑΣ	1,293	1,343	<b>1,318</b>
ΝΟΜΟΣ ΠΡΕΒΕΖΗΣ	1,306	1,359	<b>1,333</b>
ΝΟΜΟΣ ΡΕΘΥΜΝΗΣ	1,338	1,382	<b>1,360</b>
ΝΟΜΟΣ ΡΟΔΟΠΗΣ	1,296	1,363	<b>1,329</b>
ΝΟΜΟΣ ΣΑΜΟΥ	1,313	1,341	<b>1,327</b>
ΝΟΜΟΣ ΣΕΡΡΩΝ	1,293	1,336	<b>1,315</b>
ΝΟΜΟΣ ΤΡΙΚΑΛΩΝ	1,289	1,355	<b>1,322</b>
ΝΟΜΟΣ ΦΘΙΩΤΙΔΟΣ	1,295	1,339	<b>1,317</b>
ΝΟΜΟΣ ΦΛΩΡΙΝΗΣ	1,306	1,355	<b>1,331</b>
ΝΟΜΟΣ ΦΩΚΙΔΟΣ	1,311	1,344	<b>1,327</b>
ΝΟΜΟΣ ΧΑΛΚΙΔΙΚΗΣ	1,290	1,354	<b>1,322</b>
ΝΟΜΟΣ ΧΑΝΙΩΝ	1,331	1,410	<b>1,371</b>
ΝΟΜΟΣ ΧΙΟΥ	1,289	1,315	<b>1,302</b>
<b>ΣΤΑΘΜΙΣΜΕΝΟΣ Μ.Ο.</b>	<b>1,291</b>	<b>1,364</b>	<b>1,328</b>

\* Μέσοι όροι ελάχιστων και μέγιστων τιμών χονδρικής όπως υποβάλλονται από τις εταιρείες εμπορίας στο Παρατηρητήριο Τιμών βάσει της ΚΥΑ 978/24-10-2011.

\*\* Η στάθμιση γίνεται βάσει των όγκων πωλήσεων ανά τύπο καυσίμου ανά νομό.

### 3. γ. Συγκριτικά στοιχεία με Ε.Ε.

Οι λιανικές τιμές πετρελαίου κίνησης με φόρους και προ φόρων στις 27 χώρες της Ε.Ε. για τις 12/08/2013 (τελευταία επίσημα στοιχεία) παρουσιάζονται συγκριτικά κατά φθίνουσα σειρά στα παρακάτω διαγράμματα:



Πηγή: European Commission

Αναλυτικά στοιχεία για τις τιμές καυσίμων και τους φόρους στις 27 χώρες της Ε.Ε. παρουσιάζονται στην ιστοσελίδα της Ευρωπαϊκής Επιτροπής:

[http://ec.europa.eu/energy/observatory/oil/bulletin\\_en.htm](http://ec.europa.eu/energy/observatory/oil/bulletin_en.htm)

\*Οι συγκρίσεις των τιμών μεταξύ των διαφόρων χωρών θα πρέπει να γίνονται με ιδιαίτερη προσοχή εξαιτίας των διαφορών στην ποιότητα των προϊόντων, στις πρακτικές μάρκετινγκ, στις δομές της αγοράς και στις καταναλωτικές συνήθειες που επικρατούν σε κάθε χώρα.