



ΕΛΛΗΝΙΚΗ ΔΗΜΟΚΡΑΤΙΑ
ΥΠΟΥΡΓΕΙΟ
ΑΝΑΠΤΥΞΗΣ ΚΑΙ ΕΠΕΝΔΥΣΕΩΝ

**Διυπηρεσιακή Μονάδα Ελέγχου Αγοράς
Διεύθυνση Διαχείρισης Δεδομένων Στατιστικής
Επεξεργασίας & Εποπτείας Ηλεκτρονικού
Εμπορίου
Τμήμα Διαχείρισης Πληροφοριών & Εποπτείας
Ηλεκτρονικού Εμπορίου**

Αθήνα, 23-07-2021

Αριθ. Πρωτ. : 82856 - 23-07-2021

Ταχ. Δ/νση : Πλ. Κάνιγγος, Αθήνα
Ταχ. Κώδικας : 106 77
Πληροφορίες : Νικολοπούλου Μαρία
Τηλέφωνο : 210 3893 284
Fax : 210 3815 317
Email : fuelprices@gge.gr
Ιστοσελίδα : www.mindev.gov.gr

ΠΡΟΣ : ΑΝΑΡΤΗΤΕΟ ΣΤΟ FUELPRICES

ΕΒΔΟΜΑΔΙΑΙΟ ΔΕΛΤΙΟ ΕΠΙΣΚΟΠΗΣΗΣ ΤΙΜΩΝ ΚΑΥΣΙΜΩΝ

Παρασκευή, 16 ΙΟΥΛΙΟΥ 2021

1. Τιμές Παρατηρητηρίου Υγρών Καυσίμων

Οι λιανικές τιμές των υγρών καυσίμων (αμόλυβδη 95 οκτ., σούπερ αμόλυβδη 100 οκτ., σούπερ LRP, πετρέλαιο κίνησης, πετρέλαιο θέρμανσης και υγραέριο κίνησης) αναρτώνται αναλυτικά στην ιστοσελίδα του Παρατηρητηρίου Τιμών Υγρών Καυσίμων του Υπουργείου Ανάπτυξης και Επενδύσεων www.fuelprices.gr, όπου παρουσιάζονται καθημερινά οι μέσες τιμές σε όλους τους Νομούς της χώρας.

Μέσες τιμές λιανικής πώλησης καυσίμων για όλη την Ελλάδα

Παρασκευή, 16 ΙΟΥΛΙΟΥ 2021

Προϊόν	Μέση Τιμή
Αμόλυβδη 95 οκτ.	1,680
Αμόλυβδη 100 οκτ.	1,841
Super	1,762
Diesel Κίνησης	1,392
Υγραέριο κίνησης (Autogas)	0,845

* Η μέση τιμή πανελλαδικά υπολογίζεται από τον σταθμισμένο μέσο όρο με βάση τους όγκους πωλήσεων έτους 2019 ανά τύπο καυσίμου ανά νομό.

** Δεν καταγράφεται κατανάλωση στο πετρέλαιο θέρμανσης για τη χρονική περίοδο 30/4 έως 15/10 κάθε έτους. .

**Μέσες τιμές λιανικής πώλησης καυσίμων ανά νομό , για την
Παρασκευή, 16 Ιουλίου 2021**

(τιμές σε €/λτ, συμπ. ΦΠΑ)

ΝΟΜΟΣ	Αμόλυβδη 95 οκτ.	Αμόλυβδη 100 οκτ.	Super	Diesel Κίνησης	Υγραέριο κίνησης (Autogas)
ΝΟΜΟΣ ΑΤΤΙΚΗΣ	1,651	1,829	1,779	1,366	0,808
ΝΟΜΟΣ ΑΙΤΩΛΙΑΣ ΚΑΙ ΑΚΑΡΝΑΝΙΑΣ	1,708	1,890	-	1,416	0,895
ΝΟΜΟΣ ΑΡΓΟΛΙΔΟΣ	1,674	1,852	-	1,387	0,856
ΝΟΜΟΣ ΑΡΚΑΔΙΑΣ	1,692	1,861	-	1,405	0,870
ΝΟΜΟΣ ΑΡΤΗΣ	1,677	1,838	-	1,393	0,872
ΝΟΜΟΣ ΑΧΑΪΑΣ	1,679	1,849	1,788	1,398	0,861
ΝΟΜΟΣ ΒΟΙΩΤΙΑΣ	1,682	1,852	-	1,389	0,851
ΝΟΜΟΣ ΓΡΕΒΕΝΩΝ	1,710	1,902	-	1,418	0,886
ΝΟΜΟΣ ΔΡΑΜΑΣ	1,660	1,846	-	1,370	0,842
ΝΟΜΟΣ ΔΩΔΕΚΑΝΗΣΟΥ	1,830	1,952	-	1,510	0,948
ΝΟΜΟΣ ΕΒΡΟΥ	1,689	1,850	-	1,391	0,874
ΝΟΜΟΣ ΕΥΒΟΙΑΣ	1,695	1,848	-	1,404	0,868
ΝΟΜΟΣ ΕΥΡΥΤΑΝΙΑΣ	1,761	1,899	-	1,462	0,898
ΝΟΜΟΣ ΖΑΚΥΝΘΟΥ	1,726	1,867	-	1,422	0,899
ΝΟΜΟΣ ΗΛΕΙΑΣ	1,679	1,846	-	1,384	0,839
ΝΟΜΟΣ ΗΜΑΘΙΑΣ	1,653	1,814	-	1,371	0,820
ΝΟΜΟΣ ΗΡΑΚΛΕΙΟΥ	1,721	1,844	-	1,430	0,931
ΝΟΜΟΣ ΘΕΣΠΡΩΤΙΑΣ	1,690	1,842	-	1,405	0,886
ΝΟΜΟΣ ΘΕΣΣΑΛΟΝΙΚΗΣ	1,647	1,814	-	1,362	0,826
ΝΟΜΟΣ ΙΩΑΝΝΙΝΩΝ	1,671	1,855	-	1,393	0,839
ΝΟΜΟΣ ΚΑΒΑΛΑΣ	1,695	1,846	1,839	1,407	0,898
ΝΟΜΟΣ ΚΑΡΔΙΤΣΗΣ	1,679	1,854	-	1,384	0,841
ΝΟΜΟΣ ΚΑΣΤΟΡΙΑΣ	1,695	1,841	-	1,405	0,841
ΝΟΜΟΣ ΚΕΡΚΥΡΑΣ	1,724	1,882	-	1,434	0,992
ΝΟΜΟΣ ΚΕΦΑΛΛΗΝΙΑΣ	1,744	1,900	-	1,451	0,960
ΝΟΜΟΣ ΚΙΛΚΙΣ	1,664	1,807	-	1,379	0,856
ΝΟΜΟΣ ΚΟΖΑΝΗΣ	1,670	1,808	-	1,386	0,837
ΝΟΜΟΣ ΚΟΡΙΝΘΙΑΣ	1,673	1,840	-	1,388	0,846
ΝΟΜΟΣ ΚΥΚΛΑΔΩΝ	1,903	2,025	-	1,584	1,004
ΝΟΜΟΣ ΛΑΚΩΝΙΑΣ	1,701	1,870	1,700	1,410	0,890
ΝΟΜΟΣ ΛΑΡΙΣΗΣ	1,676	1,850	-	1,383	0,848
ΝΟΜΟΣ ΛΑΣΙΘΙΟΥ	1,732	1,874	-	1,436	0,949
ΝΟΜΟΣ ΛΕΣΒΟΥ	1,763	1,928	-	1,465	0,924
ΝΟΜΟΣ ΛΕΥΚΑΔΟΣ	1,737	1,856	-	1,423	0,881
ΝΟΜΟΣ ΜΑΓΝΗΣΙΑΣ	1,706	1,861	-	1,409	0,832
ΝΟΜΟΣ ΜΕΣΣΗΝΙΑΣ	1,692	1,857	-	1,391	0,867
ΝΟΜΟΣ ΞΑΝΘΗΣ	1,684	1,852	-	1,388	0,888
ΝΟΜΟΣ ΠΕΛΛΗΣ	1,663	1,803	-	1,367	0,819
ΝΟΜΟΣ ΠΙΕΡΙΑΣ	1,661	1,842	-	1,364	0,875
ΝΟΜΟΣ ΠΡΕΒΕΖΗΣ	1,669	1,821	-	1,380	0,820
ΝΟΜΟΣ ΡΕΘΥΜΝΗΣ	1,735	1,877	-	1,438	0,940
ΝΟΜΟΣ ΡΟΔΟΠΗΣ	1,683	1,828	-	1,390	0,878
ΝΟΜΟΣ ΣΑΜΟΥ	1,791	1,906	-	1,478	0,948
ΝΟΜΟΣ ΣΕΡΡΩΝ	1,668	1,826	-	1,369	0,870
ΝΟΜΟΣ ΤΡΙΚΑΛΩΝ	1,662	1,828	-	1,384	0,821
ΝΟΜΟΣ ΦΘΙΩΤΙΔΟΣ	1,700	1,877	1,732	1,411	0,887
ΝΟΜΟΣ ΦΛΩΡΙΝΗΣ	1,658	1,816	-	1,393	0,874
ΝΟΜΟΣ ΦΩΚΙΔΟΣ	1,729	1,903	-	1,459	0,922
ΝΟΜΟΣ ΧΑΛΚΙΔΙΚΗΣ	1,691	1,858	-	1,401	0,862
ΝΟΜΟΣ ΧΑΝΙΩΝ	1,718	1,877	-	1,430	0,937
ΝΟΜΟΣ ΧΙΟΥ	1,685	1,875	-	1,377	1,069
ΠΑΝΕΛΛΗΝΙΟΣ ΣΤΑΘΜΙΣΜΕΝΟΣ Μ.Ο.	1,680	1,841	1,762	1,392	0,845

2. Απλή Αμόλυβδη Βενζίνη 95 οκτανίων¹

2. α. Διαμόρφωση τιμής

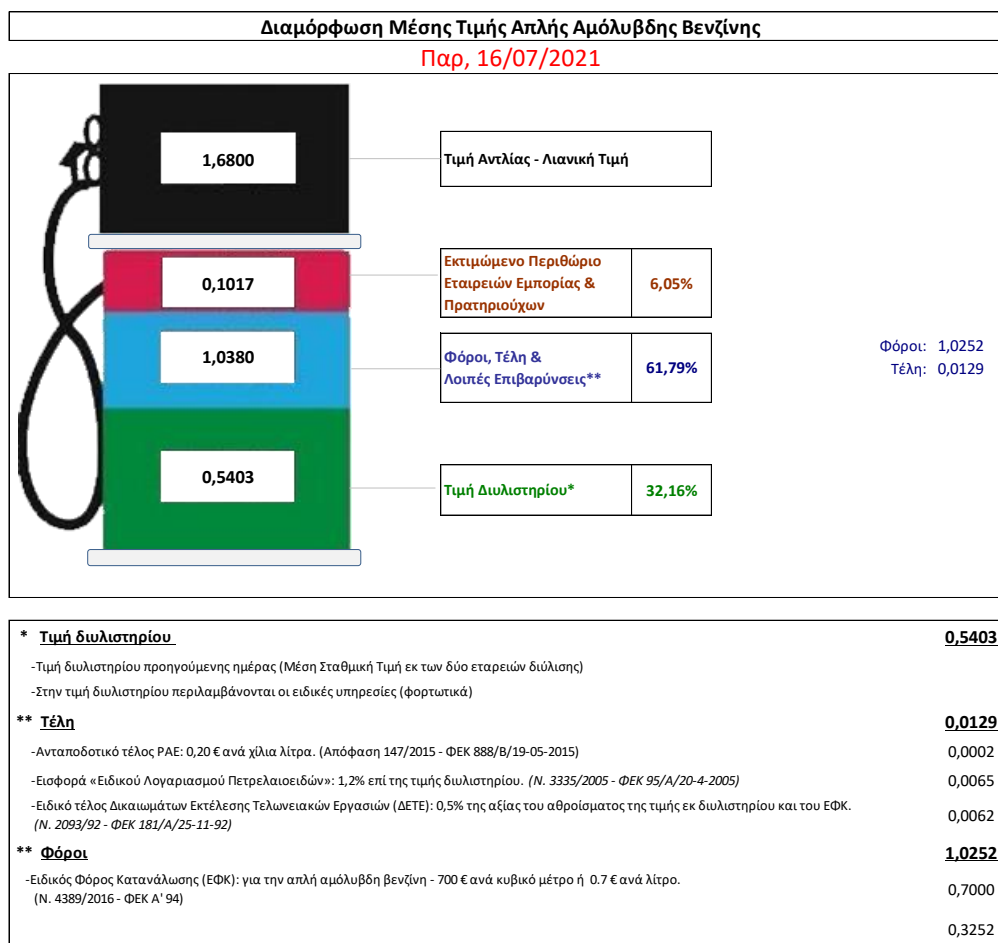
Η τιμή διυλιστηρίου της απλής αμόλυβδης βενζίνης 95 οκτανίων για την Πέμπτη 15/07/2021 διαμορφώθηκε στα 0,5403€ ανά λίτρο. Σε σχέση με την τιμή διυλιστηρίου της προηγούμενης εβδομάδας 08/07/2021 σημειώθηκε αύξηση κατά 0,0086 ευρώ ανά λίτρο (0,86 λεπτά).

Οι φόροι, τα τέλη και οι λοιπές επιβαρύνσεις αντιστοιχούν σε 1,0380 € ανά λίτρο.

Η μέση τιμή λιανικής της απλής αμόλυβδης βενζίνης 95 οκτανίων για την Παρασκευή 16/07/2021 διαμορφώθηκε στα 1,6800€ ανά λίτρο. Σε σχέση με την τιμή της προηγούμενης εβδομάδας (09/07/2021) σημειώθηκε αύξηση κατά 0,007 ευρώ ανά λίτρο (0,7 λεπτά).

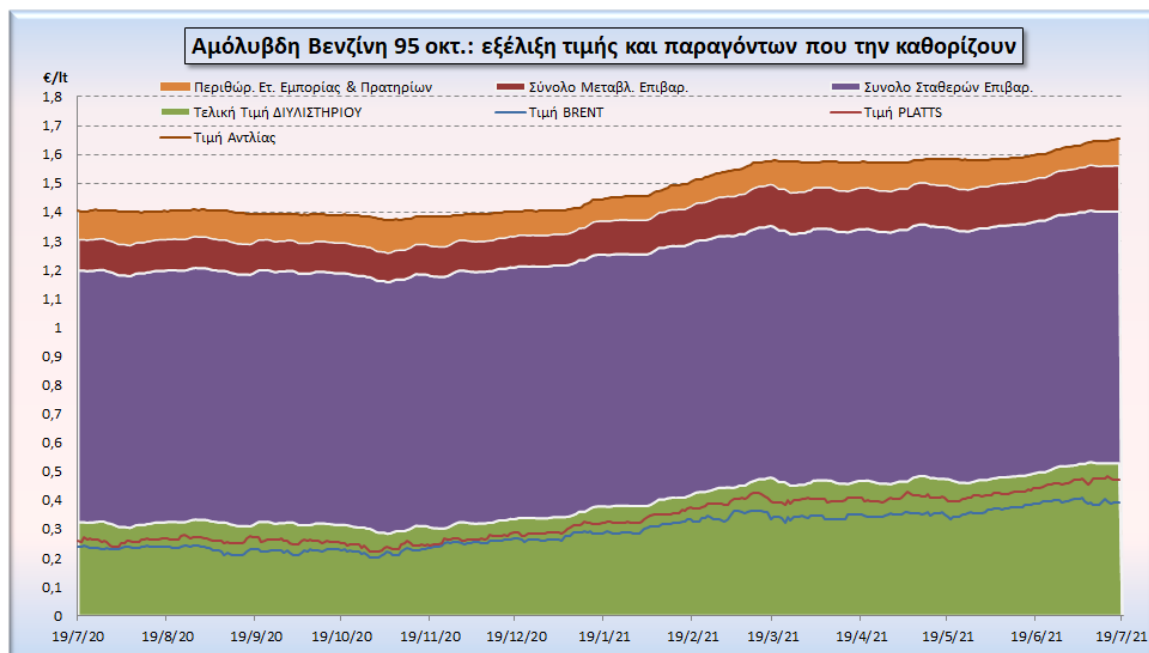
Το εκτιμώμενο περιθώριο των πρατηριούχων και των εταιρειών εμπορίας υπολογίζεται κατά μέσο όρο στα 0,1017ανά λίτρο (10,48λεπτά).

Η τελική τιμή λιανικής διαμορφώνεται από την τιμή διυλιστηρίου κατά 31,16%, από τους φόρους (σταθερούς και μεταβλητούς) κατά 61,79%, και από τα εκτιμώμενα περιθώρια των εταιρειών εμπορίας, των μεταφορέων υγρών καυσίμων και των πρατηρίων κατά 6,05% (βλ. παρακάτω πίνακα).



¹ Σημειώνεται ότι σύμφωνα με το αρ. 29, του Ν. 4546/2018 (ΦΕΚ Α' 101), από 1/1/2019 η βενζίνη που καταναλώνεται εγχώρια για χρήση στις μεταφορές αναμειγνύεται υποχρεωτικά είτε με αυτούσια βιοαιθανολή είτε με βιοαιθέρους που παράγονται από αλκοόλες βιολογικής προέλευσης. Η συμμετοχή της αυτούσιας βιοαιθανόλης και της αλκοόλης βιολογικής προέλευσης που χρησιμοποιείται για την παραγωγή βιοαιθέρων επί του ενεργειακού περιεχομένου του τελικού μείγματος βενζίνης ορίζεται σε ποσοστό 1% για το έτος 2019 και 3,3% για τα έτη από το 2020 και μετά.

Η εξέλιξη των διεθνών τιμών Brent, Platts (HCIF/MED), των τιμών διυλιστηρίου και των τιμών λιανικής της απλής αμόλυβδης βενζίνης 95 οκτ., καθώς και των αντίστοιχων ενδεικτικών περιθωρίων εμπορίας για το διάστημα των τελευταίων 12 μηνών παρουσιάζονται στο ακόλουθο διάγραμμα:



2. β. Χονδρική Τιμή Πώλησης

Αναλυτικά, οι μέσες κατώτατες και ανώτατες τιμές χονδρικής, καθώς και η διάμεσος τιμή ανά νομό παρουσιάζονται στον επόμενο πίνακα:

**Τιμές Χονδρικής Πώλησης Απλής Αμόλυβδης Βενζίνης ανά Νομό
Παρασκευή, 16 ΙΟΥΛΙΟΥ 2021**

ΝΟΜΟΣ	ΜΕΣΗ ΚΑΤΩΤΑΤΗ ΜΕ ΦΠΑ	ΜΕΣΗ ΑΝΩΤΑΤΗ ΜΕ ΦΠΑ	ΔΙΑΜΕΣΟΣ ΤΙΜΗ
ΝΟΜΟΣ ΑΙΤΩΛΙΑΣ ΚΑΙ ΑΚΑΡΝΑΝΙΑΣ	1,567	1,623	1,595
ΝΟΜΟΣ ΑΡΓΟΛΙΔΟΣ	1,586	1,635	1,610
ΝΟΜΟΣ ΑΡΚΑΔΙΑΣ	1,574	1,626	1,600
ΝΟΜΟΣ ΑΡΤΗΣ	1,574	1,620	1,597
ΝΟΜΟΣ ΑΤΤΙΚΗΣ	1,583	1,730	1,657
ΝΟΜΟΣ ΑΧΑΪΑΣ	1,568	1,642	1,605
ΝΟΜΟΣ ΒΟΙΩΤΙΑΣ	1,575	1,647	1,611
ΝΟΜΟΣ ΓΡΕΒΕΝΩΝ	1,599	1,610	1,604
ΝΟΜΟΣ ΔΡΑΜΑΣ	1,578	1,607	1,592
ΝΟΜΟΣ ΔΩΔΕΚΑΝΗΣΟΥ	1,607	1,724	1,666
ΝΟΜΟΣ ΕΒΡΟΥ	1,580	1,638	1,609
ΝΟΜΟΣ ΕΥΒΟΙΑΣ	1,572	1,633	1,602
ΝΟΜΟΣ ΕΥΡΥΤΑΝΙΑΣ	1,623	1,629	1,626
ΝΟΜΟΣ ΖΑΚΥΝΘΟΥ	1,574	1,606	1,590
ΝΟΜΟΣ ΗΛΕΙΑΣ	1,578	1,662	1,620
ΝΟΜΟΣ ΗΜΑΘΙΑΣ	1,566	1,597	1,582
ΝΟΜΟΣ ΗΡΑΚΛΕΙΟΥ	1,588	1,676	1,632
ΝΟΜΟΣ ΘΕΣΠΡΩΤΙΑΣ	1,582	1,620	1,601
ΝΟΜΟΣ ΘΕΣΣΑΛΟΝΙΚΗΣ	1,584	1,633	1,608

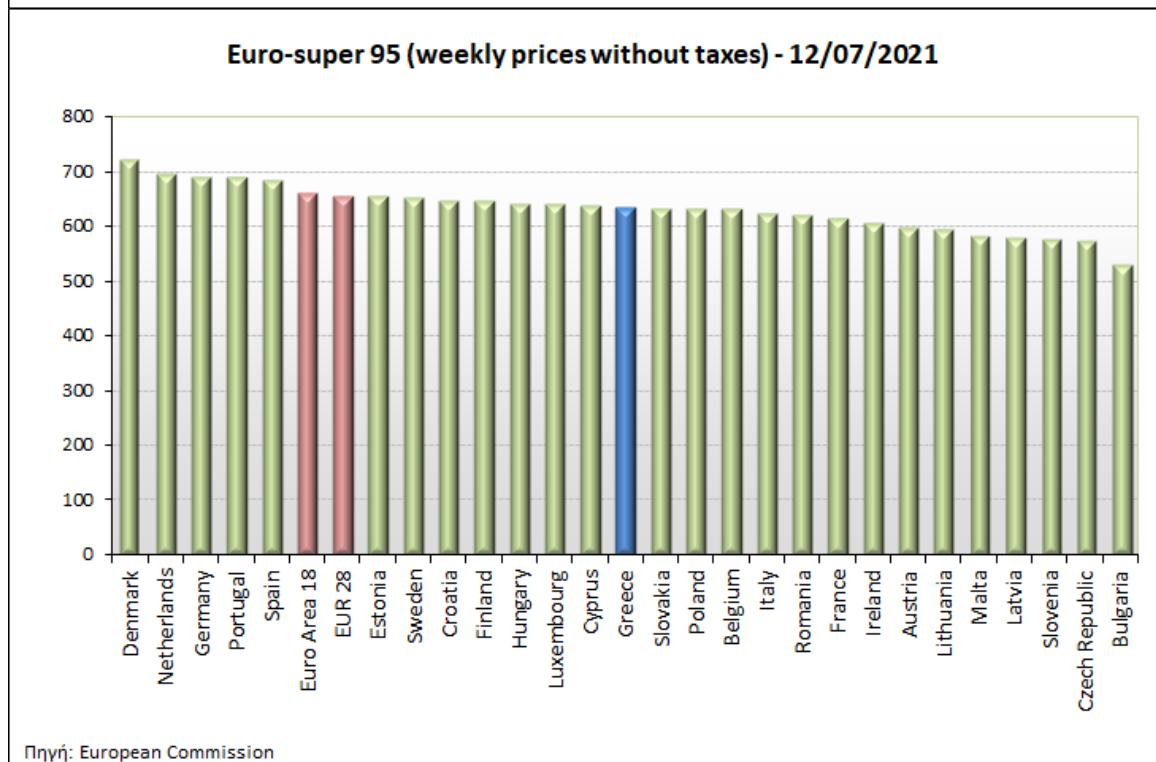
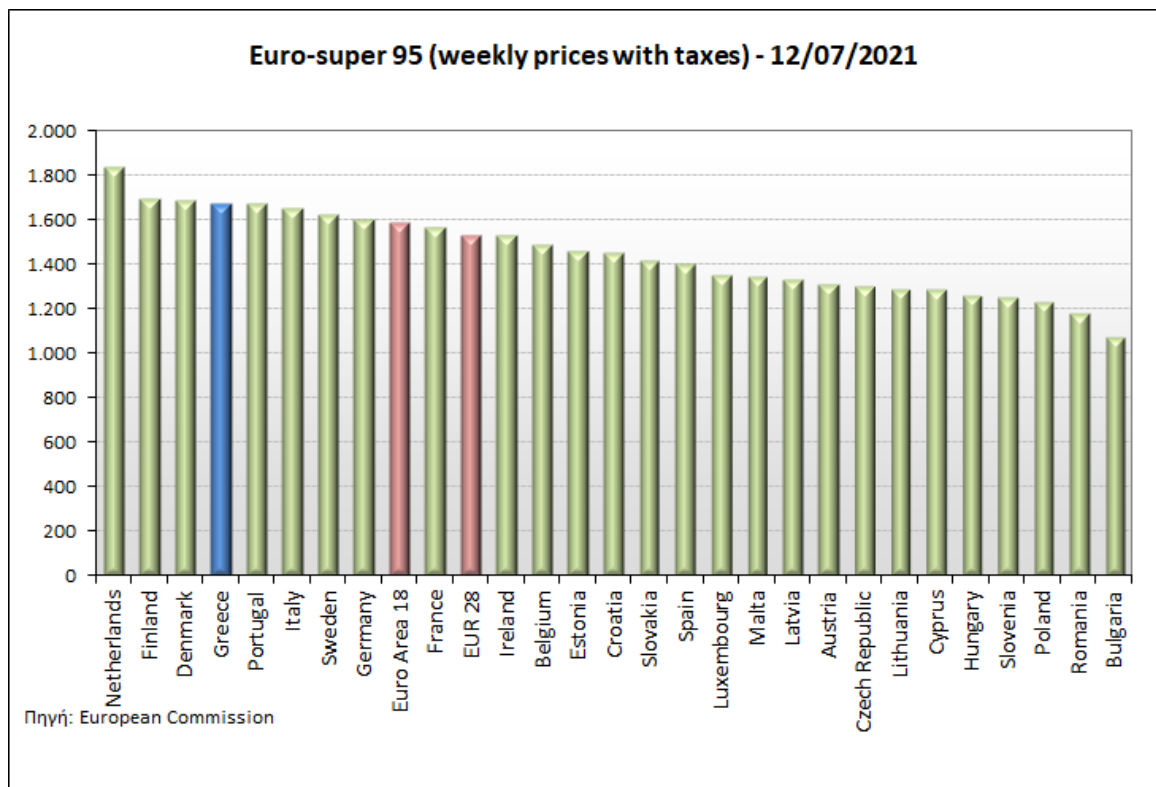
ΝΟΜΟΣ	ΜΕΣΗ ΚΑΤΩΤΑΤΗ ΜΕ ΦΠΑ	ΜΕΣΗ ΑΝΩΤΑΤΗ ΜΕ ΦΠΑ	ΔΙΑΜΕΣΟΣ ΤΙΜΗ
ΝΟΜΟΣ ΙΩΑΝΝΙΝΩΝ	1,570	1,616	1,593
ΝΟΜΟΣ ΚΑΒΑΛΑΣ	1,578	1,622	1,600
ΝΟΜΟΣ ΚΑΡΔΙΤΣΗΣ	1,579	1,613	1,596
ΝΟΜΟΣ ΚΑΣΤΟΡΙΑΣ	1,564	1,639	1,601
ΝΟΜΟΣ ΚΕΡΚΥΡΑΣ	1,596	1,652	1,624
ΝΟΜΟΣ ΚΕΦΑΛΛΗΝΙΑΣ	1,607	1,653	1,630
ΝΟΜΟΣ ΚΙΛΚΙΣ	1,572	1,592	1,582
ΝΟΜΟΣ ΚΟΖΑΝΗΣ	1,575	1,612	1,593
ΝΟΜΟΣ ΚΟΡΙΝΘΙΑΣ	1,602	1,647	1,625
ΝΟΜΟΣ ΚΥΚΛΑΔΩΝ	1,653	1,803	1,728
ΝΟΜΟΣ ΛΑΚΩΝΙΑΣ	1,592	1,655	1,624
ΝΟΜΟΣ ΛΑΡΙΣΗΣ	1,573	1,624	1,598
ΝΟΜΟΣ ΛΑΣΙΘΙΟΥ	1,614	1,645	1,629
ΝΟΜΟΣ ΛΕΣΒΟΥ	1,572	1,657	1,615
ΝΟΜΟΣ ΛΕΥΚΑΔΟΣ	1,584	1,613	1,599
ΝΟΜΟΣ ΜΑΓΝΗΣΙΑΣ	1,567	1,678	1,623
ΝΟΜΟΣ ΜΕΣΣΗΝΙΑΣ	1,580	1,659	1,620
ΝΟΜΟΣ ΞΑΝΘΗΣ	1,576	1,605	1,590
ΝΟΜΟΣ ΠΕΛΛΗΣ	1,571	1,615	1,593
ΝΟΜΟΣ ΠΙΕΡΙΑΣ	1,571	1,625	1,598
ΝΟΜΟΣ ΠΡΕΒΕΖΗΣ	1,594	1,614	1,604
ΝΟΜΟΣ ΡΕΘΥΜΝΗΣ	1,620	1,671	1,646
ΝΟΜΟΣ ΡΟΔΟΠΗΣ	1,581	1,614	1,597
ΝΟΜΟΣ ΣΑΜΟΥ	1,548	1,634	1,591
ΝΟΜΟΣ ΣΕΡΡΩΝ	1,580	1,601	1,590
ΝΟΜΟΣ ΤΡΙΚΑΛΩΝ	1,580	1,622	1,601
ΝΟΜΟΣ ΦΘΙΩΤΙΔΟΣ	1,577	1,616	1,596
ΝΟΜΟΣ ΦΛΩΡΙΝΗΣ	1,586	1,610	1,598
ΝΟΜΟΣ ΦΩΚΙΔΟΣ	1,595	1,631	1,613
ΝΟΜΟΣ ΧΑΛΚΙΔΙΚΗΣ	1,572	1,610	1,591
ΝΟΜΟΣ ΧΑΝΙΩΝ	1,605	1,680	1,643
ΝΟΜΟΣ ΧΙΟΥ	1,560	1,646	1,603
ΣΤΑΘΜΙΣΜΕΝΟΣ Μ.Ο.*	1,583	1,675	1,629

* Μέσοι όροι ελάχιστων και μέγιστων τιμών χονδρικής όπως υποβάλλονται από τις εταιρείες εμπορίας στο Παρατηρητήριο Τιμών βάσει της ΚΥΑ 978/24-10-2011.

Η στάθμιση γίνεται βάσει των όγκων πωλήσεων έτους 2019 ανά τύπο καυσίμου και ανά νομό.

2. γ. Συγκριτικά στοιχεία με Ε.Ε.

Οι λιανικές τιμές αμόλυβδης βενζίνης με φόρους και προ φόρων στις 27 χώρες της Ε.Ε. για τις 12/07/2021 (τελευταία επίσημα στοιχεία) παρουσιάζονται συγκριτικά κατά φθίνουσα σειρά στα παρακάτω διαγράμματα:



Αναλυτικά στοιχεία για τις τιμές καυσίμων και τους φόρους στις 27 χώρες της Ε.Ε. παρουσιάζονται στην ιστοσελίδα της Ευρωπαϊκής Επιτροπής: http://ec.europa.eu/energy/observatory/oil/bulletin_en.htm

*Οι συγκρίσεις των τιμών μεταξύ των διαφόρων χωρών θα πρέπει να γίνονται με ιδιαίτερη προσοχή εξαιτίας των διαφορών στην ποιότητα των προϊόντων, στις πρακτικές μάρκετινγκ, στις δομές της αγοράς και στις καταναλωτικές συνήθειες που επικρατούν σε κάθε χώρα.

3. Πετρέλαιο Κίνησης (Biodiesel)

3. α. Διαμόρφωση τιμής

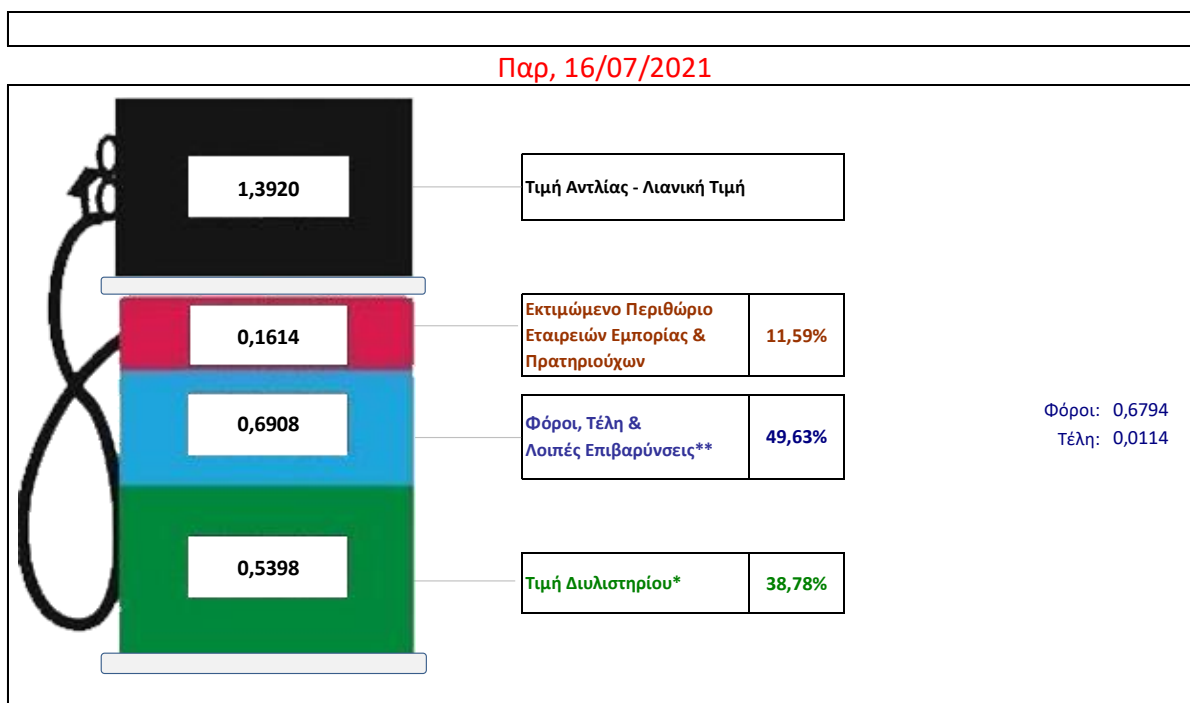
Η τιμή διυλιστηρίου του πετρελαίου κίνησης για την Πέμπτη 15/07/2021 διαμορφώθηκε στα 0,5398 € ανά λίτρο. Σε σχέση με την τιμή διυλιστηρίου της προηγούμενης εβδομάδας (08/07/2021) σημειώθηκε μείωση κατά 0,0058€ ανά λίτρο (0,58 λεπτά).

Οι φόροι, τα τέλη και οι λοιπές επιβαρύνσεις αντιστοιχούν σε 0,6908€ ανά λίτρο.

Η μέση τιμή λιανικής του πετρελαίου κίνησης για την Παρασκευή 16/07/2021 διαμορφώθηκε στα 1,3920 € ανά λίτρο. Σε σχέση με την τιμή της προηγούμενης εβδομάδας (09/07/2021) σημειώθηκε αύξηση κατά 0,005€ ανά λίτρο (0,5 λεπτό).

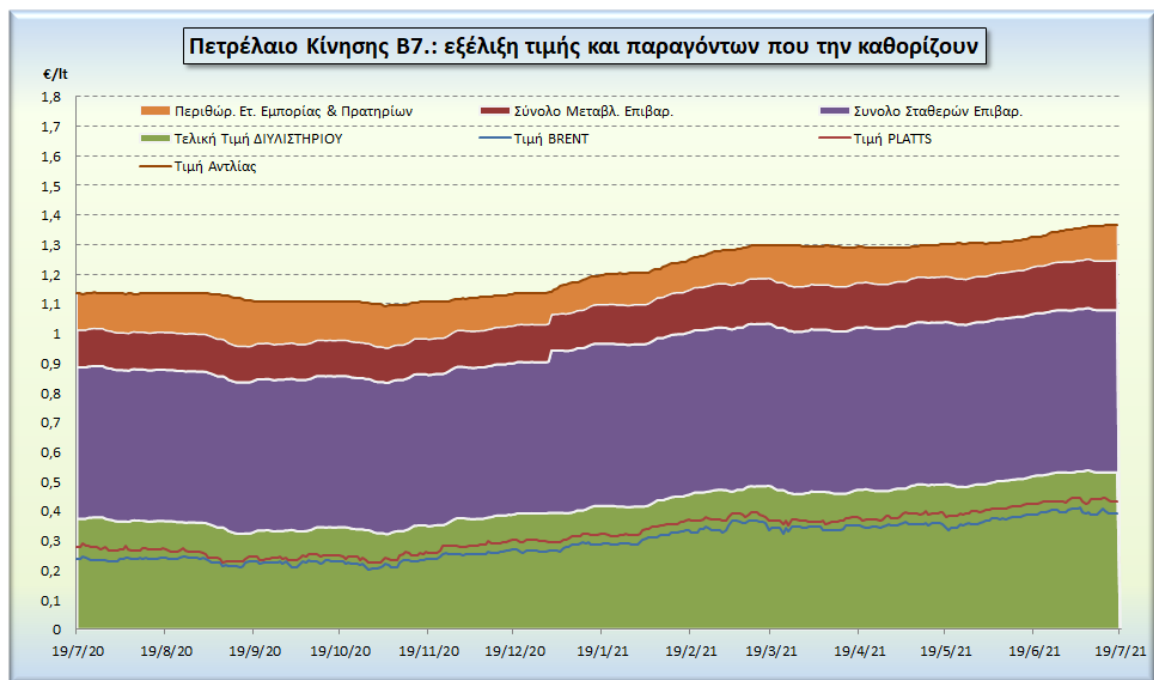
Το εκτιμώμενο περιθώριο των πρατηριούχων και των εταιρειών εμπορίας υπολογίζεται κατά μέσο όρο στα 0,1614€ ανά λίτρο (16,14 λεπτά).

Η τελική τιμή λιανικής διαμορφώνεται από την τιμή διυλιστηρίου κατά 38,78%, από τους φόρους σταθερούς και μεταβλητούς) κατά 49,63%, και από τα εκτιμώμενα περιθώρια των εταιρειών εμπορίας, των μεταφορέων υγρών καυσίμων και των πρατηρίων κατά 11,59 % (βλ. παρακάτω πίνακα).



* Τιμή διυλιστηρίου	0,5398
-Τιμή διυλιστηρίου προηγούμενης ημέρας (Μέση Σταθμική Τιμή εκ των δύο εταιρειών διύλισης)	
-Στην τιμή διυλιστηρίου περιλαμβάνονται οι ειδικές υπηρεσίες (φορτωτικά)	
** Τέλη	0,0114
-Ανταποδοτικό τέλος ΡΑΕ: 0,20 € ανά χίλια λίτρα. (Απόφαση 147/2015 - ΦΕΚ 888/Β/19-05-2015)	0,0002
-Εισφορά «Ειδικού Λογαριασμού Πετρελαιοειδών»: 1,2% επί της τιμής διυλιστηρίου. (Ν. 3335/2005 - ΦΕΚ 95/Α/20-4-2005)	0,0065
-Ειδικό τέλος Δικαιωμάτων Εκτέλεσης Τελωνειακών Εργασιών (ΔΕΤΕ): 0,5% της αξίας του αθροίσματος της τιμής εκ διυλιστηρίου και του ΕΦΚ. (Ν. 2093/92 - ΦΕΚ 181/Α/25-11-92)	0,0047
** Φόροι	0,6794
-Ειδικός Φόρος Κατανάλωσης (ΕΦΚ): για το πετρέλαιο κίνησης - 410 € ανά κυβικό μέτρο ή 0,41 € ανά λίτρο. (Ν. 4389/2016 - ΦΕΚ Α' 94)	0,4100
-Φόρος Προστιθέμενης Αξίας (ΦΠΑ): 24% επί του συνόλου της τιμής διυλιστηρίου των μικτών ονομαστικών περιθωρίων κέρδους και των παραπάνω φορολογικών επιβαρύνσεων. (Ν. 2859/2000 όπως τροποποιήθηκε και ισχύει με το Ν. 4389/2016 (ΦΕΚ Α' 94)	0,2694

εξέλιξη των διεθνών τιμών Brent, Platts (HCIF/MED), των τιμών διυλιστηρίου και των τιμών λιανικής για το πετρέλαιο κίνησης, καθώς και των αντίστοιχων ενδεικτικών περιθωρίων εμπορίας για το διάστημα των τελευταίων 12 μηνών παρουσιάζονται στο ακόλουθο διάγραμμα:



3. β. Χονδρική Τιμή Πώλησης

Αναλυτικά, οι μέσες κατώτατες και ανώτατες τιμές χονδρικής, καθώς και η διάμεσος τιμή ανά νομό παρουσιάζονται στον επόμενο πίνακα:

Τιμές Χονδρικής Πώλησης Πετρελαίου Κίνησης ανά Νομό

Παρασκευή, 16 ΙΟΥΛΙΟΥ 2021

ΝΟΜΟΣ	ΜΕΣΗ ΚΑΤΩΤΑΤΗ ΜΕ ΦΠΑ	ΜΕΣΗ ΑΝΩΤΑΤΗ ΜΕ ΦΠΑ	ΔΙΑΜΕΣΟΣ ΤΙΜΗ
ΝΟΜΟΣ ΑΙΤΩΛΙΑΣ ΚΑΙ ΑΚΑΡΝΑΝΙΑΣ	1,241	1,309	1,275
ΝΟΜΟΣ ΑΡΓΟΛΙΔΟΣ	1,254	1,325	1,290
ΝΟΜΟΣ ΑΡΚΑΔΙΑΣ	1,244	1,302	1,273
ΝΟΜΟΣ ΑΡΤΗΣ	1,241	1,305	1,273
ΝΟΜΟΣ ΑΤΤΙΚΗΣ	1,223	1,408	1,316
ΝΟΜΟΣ ΑΧΑΪΑΣ	1,237	1,311	1,274
ΝΟΜΟΣ ΒΟΙΩΤΙΑΣ	1,243	1,323	1,283
ΝΟΜΟΣ ΓΡΕΒΕΝΩΝ	1,265	1,281	1,273
ΝΟΜΟΣ ΔΡΑΜΑΣ	1,247	1,286	1,267
ΝΟΜΟΣ ΔΩΔΕΚΑΝΗΣΟΥ	1,274	1,393	1,334
ΝΟΜΟΣ ΕΒΡΟΥ	1,252	1,311	1,282
ΝΟΜΟΣ ΕΥΒΟΙΑΣ	1,240	1,317	1,278
ΝΟΜΟΣ ΕΥΡΥΤΑΝΙΑΣ	1,290	1,309	1,299
ΝΟΜΟΣ ΖΑΚΥΝΘΟΥ	1,234	1,294	1,264
ΝΟΜΟΣ ΗΛΕΙΑΣ	1,245	1,348	1,296
ΝΟΜΟΣ ΗΜΑΘΙΑΣ	1,237	1,280	1,259
ΝΟΜΟΣ ΗΡΑΚΛΕΙΟΥ	1,262	1,346	1,304
ΝΟΜΟΣ ΘΕΣΠΡΩΤΙΑΣ	1,255	1,290	1,272
ΝΟΜΟΣ ΘΕΣΣΑΛΟΝΙΚΗΣ	1,249	1,304	1,277
ΝΟΜΟΣ ΙΩΑΝΝΙΝΩΝ	1,236	1,308	1,272
ΝΟΜΟΣ ΚΑΒΑΛΑΣ	1,246	1,299	1,273
ΝΟΜΟΣ ΚΑΡΔΙΤΣΗΣ	1,247	1,298	1,272
ΝΟΜΟΣ ΚΑΣΤΟΡΙΑΣ	1,241	1,317	1,279
ΝΟΜΟΣ ΚΕΡΚΥΡΑΣ	1,265	1,330	1,298
ΝΟΜΟΣ ΚΕΦΑΛΛΗΝΙΑΣ	1,272	1,340	1,306
ΝΟΜΟΣ ΚΙΛΚΙΣ	1,245	1,263	1,254

ΝΟΜΟΣ	ΜΕΣΗ ΚΑΤΩΤΑΤΗ ΜΕ ΦΠΑ	ΜΕΣΗ ΑΝΩΤΑΤΗ ΜΕ ΦΠΑ	ΔΙΑΜΕΣΟΣ ΤΙΜΗ
ΝΟΜΟΣ ΚΟΖΑΝΗΣ	1,247	1,284	1,266
ΝΟΜΟΣ ΚΟΡΙΝΘΙΑΣ	1,250	1,329	1,289
ΝΟΜΟΣ ΚΥΚΛΑΔΩΝ	1,321	1,444	1,383
ΝΟΜΟΣ ΛΑΚΩΝΙΑΣ	1,262	1,331	1,296
ΝΟΜΟΣ ΛΑΡΙΣΗΣ	1,241	1,301	1,271
ΝΟΜΟΣ ΛΑΣΙΘΙΟΥ	1,291	1,315	1,303
ΝΟΜΟΣ ΛΕΣΒΟΥ	1,247	1,337	1,292
ΝΟΜΟΣ ΛΕΥΚΑΔΟΣ	1,252	1,289	1,271
ΝΟΜΟΣ ΜΑΓΝΗΣΙΑΣ	1,235	1,356	1,296
ΝΟΜΟΣ ΜΕΣΣΗΝΙΑΣ	1,257	1,351	1,304
ΝΟΜΟΣ ΞΑΝΘΗΣ	1,243	1,284	1,263
ΝΟΜΟΣ ΠΕΛΛΗΣ	1,242	1,297	1,269
ΝΟΜΟΣ ΠΙΕΡΙΑΣ	1,242	1,301	1,271
ΝΟΜΟΣ ΠΡΕΒΕΖΗΣ	1,250	1,288	1,269
ΝΟΜΟΣ ΡΕΘΥΜΝΗΣ	1,293	1,334	1,313
ΝΟΜΟΣ ΡΟΔΟΠΗΣ	1,244	1,301	1,273
ΝΟΜΟΣ ΣΑΜΟΥ	1,235	1,304	1,270
ΝΟΜΟΣ ΣΕΡΡΩΝ	1,247	1,286	1,267
ΝΟΜΟΣ ΤΡΙΚΑΛΩΝ	1,250	1,304	1,277
ΝΟΜΟΣ ΦΘΙΩΤΙΔΟΣ	1,247	1,297	1,272
ΝΟΜΟΣ ΦΛΩΡΙΝΗΣ	1,253	1,294	1,273
ΝΟΜΟΣ ΦΩΚΙΔΟΣ	1,264	1,315	1,290
ΝΟΜΟΣ ΧΑΛΚΙΔΙΚΗΣ	1,241	1,288	1,265
ΝΟΜΟΣ ΧΑΝΙΩΝ	1,279	1,340	1,309
ΝΟΜΟΣ ΧΙΟΥ	1,233	1,331	1,282
ΣΤΑΘΜΙΣΜΕΝΟΣ Μ.Ο.*	1,244	1,337	1,290

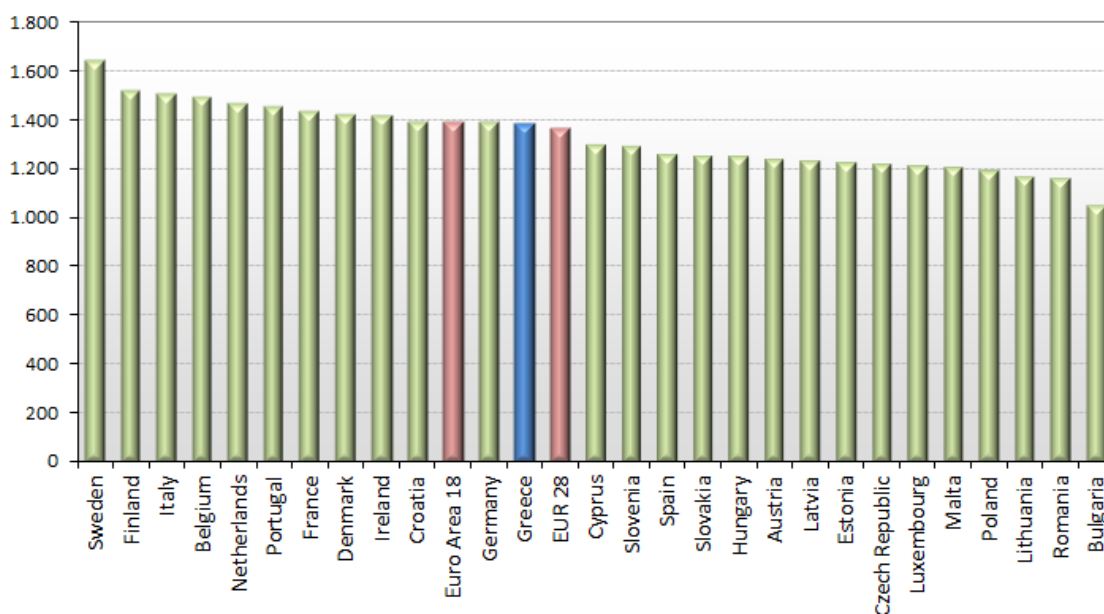
* Μέσοι όροι ελάχιστων και μέγιστων τιμών χονδρικής όπως υποβάλλονται από τις εταιρείες εμπορίας στο Παρατηρητήριο Τιμών βάσει της ΚΥΑ 978/24-10-2011.

Η στάθμιση γίνεται βάσει των όγκων πωλήσεων έτους 2019 ανά τύπο καυσίμου και ανά νομό.

3. γ. Συγκριτικά στοιχεία με Ε.Ε.

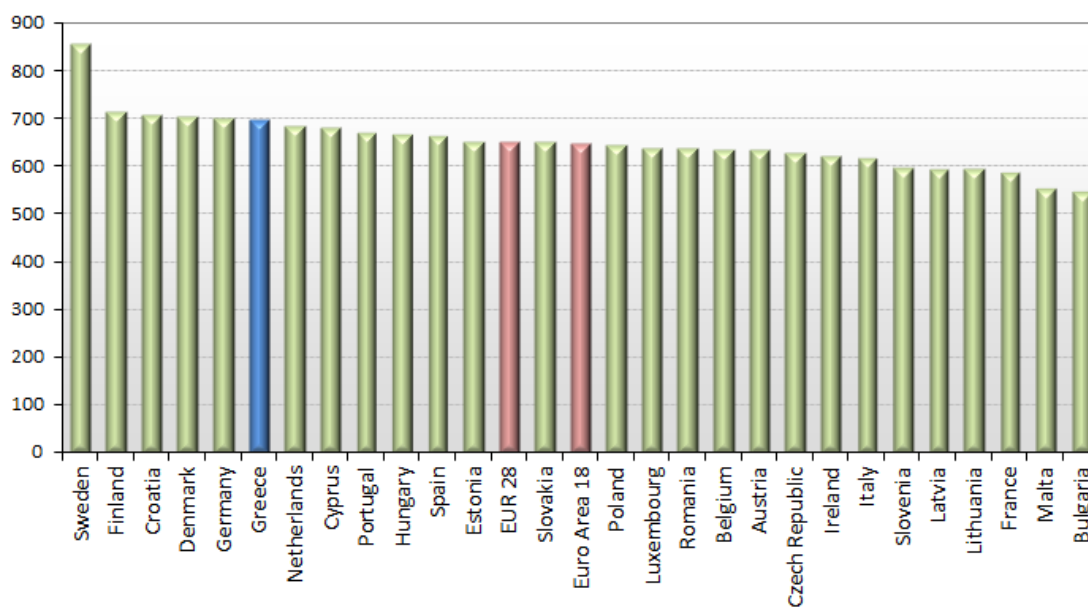
Οι λιανικές τιμές πετρελαίου κίνησης με φόρους και προ φόρων στις 27 χώρες της Ε.Ε. για τις 12/07/2021 (τελευταία επίσημα στοιχεία) παρουσιάζονται συγκριτικά κατά φθίνουσα σειρά στα παρακάτω διαγράμματα:

Automotive gas oil (weekly prices with taxes) - 12/07/2021



Πηγή: European Commission

Automotive gas oil (weekly prices without taxes) - 12/07/2021



Πηγή: European Commission

Αναλυτικά στοιχεία για τις τιμές καυσίμων και τους φόρους στις 27 χώρες της Ε.Ε. παρουσιάζονται στην ιστοσελίδα της Ευρωπαϊκής Επιτροπής: http://ec.europa.eu/energy/observatory/oil/bulletin_en.htm

*Οι συγκρίσεις των τιμών μεταξύ των διαφόρων χωρών θα πρέπει να γίνονται με ιδιαίτερη προσοχή εξαιτίας των διαφορών στην ποιότητα των προϊόντων, στις πρακτικές μάρκετινγκ, στις δομές της αγοράς και στις καταναλωτικές συνήθειες που επικρατούν σε κάθε χώρα.

ΑΚΡΙΒΕΣ ΑΝΤΙΓΡΑΦΟ

**Ο προϊστάμενος της Διεύθυνσης Οργάνωσης,
Διοικητικής & Τεχνικής Υποστήριξης**

**Κ.Α.Α.
ΜΠΕΡΔΟΥΣΗ ΕΛΕΝΗ**

Ο ΠΡΟΪΣΤΑΜΕΝΟΣ ΔΙΕΥΘΥΝΣΗΣ

ΠΕΡΙΣΤΕΡΗΣ ΣΠΥΡΙΔΩΝ