

## ΕΒΔΟΜΑΔΙΑΙΟ ΔΕΛΤΙΟ ΕΠΙΣΚΟΠΗΣΗΣ ΤΙΜΩΝ ΚΑΥΣΙΜΩΝ

*Παρασκευή, 16 ΙΟΥΝΙΟΥ 2017*

### 1. Τιμές Παρατηρητηρίου Υγρών Καυσίμων

Οι λιανικές τιμές των υγρών καυσίμων (αμόλυβδη 95 οκτ., σούπερ αμόλυβδη 100 οκτ., σούπερ LRP, πετρέλαιο κίνησης και υγραέριο κίνησης) αναρτώνται αναλυτικά στην ιστοσελίδα του Παρατηρητηρίου Τιμών Υγρών Καυσίμων του Υπουργείου Ανάπτυξης και Ανταγωνιστικότητας [www.fuelprices.gr](http://www.fuelprices.gr), όπου παρουσιάζονται καθημερινά οι ελάχιστες, μέσες και μέγιστες τιμές σε όλους τους Νομούς της χώρας.

### Μέσες τιμές λιανικής πώλησης καυσίμων για όλη την Ελλάδα

*Παρασκευή, 16 ΙΟΥΝΙΟΥ 2017*

Προϊόν	Μέση Τιμή
Αμόλυβδη 95 οκτ.	1,478
Αμόλυβδη 100 οκτ.	1,689
Super	1,642
Diesel Κίνησης	1,234
Diesel Θέρμανσης Κατ'οίκον	-
Υγραέριο κίνησης (Autogas)	0,777

\* Η μέση τιμή πανελλαδικά υπολογίζεται από τον σταθμισμένο μέσο όρο με βάση τους όγκους πωλήσεων ανά τύπο καυσίμου ανά νομό.

\*\* Δεν καταγράφεται κατανάλωση στο πετρέλαιο θέρμανσης για τη χρονική περίοδο 30/4 έως 15/10 κάθε έτους.

Στον παρακάτω πίνακα παρουσιάζονται οι μέσες τιμές λιανικής των υγρών καυσίμων ανά Νομό.

**Μέσες τιμές λιανικής πώλησης καυσίμων ανά νομό**  
**Παρασκευή, 16 ΙΟΥΝΙΟΥ 2017**

<b>ΝΟΜΟΣ</b>	<b>Αμόλυβδη 95 οκτ.</b>	<b>Αμόλυβδη 100 οκτ.</b>	<b>Super</b>	<b>Diesel Κίνησης</b>	<b>Diesel Θέρμανσης Κατ'οίκον</b>	<b>Υγραέριο κίνησης (Autogas)</b>
ΝΟΜΟΣ ΑΤΤΙΚΗΣ	1,443	1,664	1,632	1,197		0,730
ΝΟΜΟΣ ΑΙΤΩΛΙΑΣ ΚΑΙ ΑΚΑΡΝΑΝΙΑΣ	1,506	1,726	1,628	1,246		0,819
ΝΟΜΟΣ ΑΡΓΟΛΙΔΟΣ	1,479	1,681	1,589	1,219		0,770
ΝΟΜΟΣ ΑΡΚΑΔΙΑΣ	1,524	1,727	1,900	1,259		0,811
ΝΟΜΟΣ ΑΡΤΗΣ	1,477	1,685		1,225		0,779
ΝΟΜΟΣ ΑΧΑΪΑΣ	1,460	1,704	1,661	1,250		0,839
ΝΟΜΟΣ ΒΟΙΩΤΙΑΣ	1,478	1,721	1,566	1,220		0,776
ΝΟΜΟΣ ΓΡΕΒΕΝΩΝ	1,527	1,734		1,267		0,800
ΝΟΜΟΣ ΔΡΑΜΑΣ	1,464	1,692		1,203		0,810
ΝΟΜΟΣ ΔΩΔΕΚΑΝΗΣΟΥ	1,617	1,827		1,327		0,943
ΝΟΜΟΣ ΕΒΡΟΥ	1,506	1,714		1,243		0,806
ΝΟΜΟΣ ΕΥΒΟΙΑΣ	1,496	1,706	1,644	1,246		0,800
ΝΟΜΟΣ ΕΥΡΥΤΑΝΙΑΣ	1,569	1,839		1,296		
ΝΟΜΟΣ ΖΑΚΥΝΘΟΥ	1,525	1,676		1,256		0,918
ΝΟΜΟΣ ΗΛΕΙΑΣ	1,495	1,677	1,605	1,225		0,798
ΝΟΜΟΣ ΗΜΑΘΙΑΣ	1,459	1,663		1,213		0,730
ΝΟΜΟΣ ΗΡΑΚΛΕΙΟΥ	1,554	1,736		1,289		0,881
ΝΟΜΟΣ ΘΕΣΠΡΩΤΙΑΣ	1,512	1,758		1,254		0,769
ΝΟΜΟΣ ΘΕΣΣΑΛΟΝΙΚΗΣ	1,449	1,662		1,203		0,771
ΝΟΜΟΣ ΙΩΑΝΝΙΝΩΝ	1,468	1,786	1,432	1,243		0,789
ΝΟΜΟΣ ΚΑΒΑΛΑΣ	1,510	1,770		1,248		0,817
ΝΟΜΟΣ ΚΑΡΔΙΤΣΗΣ	1,503	1,678		1,236		0,749
ΝΟΜΟΣ ΚΑΣΤΟΡΙΑΣ	1,518	1,712		1,256		0,776
ΝΟΜΟΣ ΚΕΡΚΥΡΑΣ	1,531	1,767		1,270		0,918
ΝΟΜΟΣ ΚΕΦΑΛΛΗΝΙΑΣ	1,616	1,771		1,329		0,935
ΝΟΜΟΣ ΚΙΛΚΙΣ	1,489	1,771		1,214		0,761
ΝΟΜΟΣ ΚΟΖΑΝΗΣ	1,476	1,664		1,234		0,722
ΝΟΜΟΣ ΚΟΡΙΝΘΙΑΣ	1,484	1,707	1,616	1,226		0,775
ΝΟΜΟΣ ΚΥΚΛΑΔΩΝ	1,774	1,907		1,454		0,946
ΝΟΜΟΣ ΛΑΚΩΝΙΑΣ	1,506	1,720	1,540	1,231		0,805
ΝΟΜΟΣ ΛΑΡΙΣΗΣ	1,478	1,684	1,548	1,218		0,726
ΝΟΜΟΣ ΛΑΣΙΘΙΟΥ	1,571	1,758	1,685	1,276		0,846
ΝΟΜΟΣ ΛΕΣΒΟΥ	1,555	1,759		1,293		0,901
ΝΟΜΟΣ ΛΕΥΚΑΔΟΣ	1,530	1,746	1,620	1,255		0,788
ΝΟΜΟΣ ΜΑΓΝΗΣΙΑΣ	1,520	1,714		1,264		0,810
ΝΟΜΟΣ ΜΕΣΣΗΝΙΑΣ	1,521	1,715	1,630	1,244		0,802
ΝΟΜΟΣ ΞΑΝΘΗΣ	1,448	1,675		1,197		0,685
ΝΟΜΟΣ ΠΕΛΛΗΣ	1,476	1,653		1,211		0,736
ΝΟΜΟΣ ΠΙΕΡΙΑΣ	1,468	1,666		1,196		0,776
ΝΟΜΟΣ ΠΡΕΒΕΖΗΣ	1,489	1,680		1,228		0,738
ΝΟΜΟΣ ΡΕΘΥΜΝΗΣ	1,548	1,749		1,271		0,892
ΝΟΜΟΣ ΡΟΔΟΠΗΣ	1,498	1,646		1,229		0,820
ΝΟΜΟΣ ΣΑΜΟΥ	1,628	1,779		1,348		0,873
ΝΟΜΟΣ ΣΕΡΡΩΝ	1,462	1,675		1,195		0,818
ΝΟΜΟΣ ΤΡΙΚΑΛΩΝ	1,499	1,674		1,248		0,763
ΝΟΜΟΣ ΦΘΙΩΤΙΔΟΣ	1,492	1,755	1,586	1,228		0,794
ΝΟΜΟΣ ΦΛΩΡΙΝΗΣ	1,504	1,718		1,245		0,819
ΝΟΜΟΣ ΦΩΚΙΔΟΣ	1,533	1,759		1,269		0,815
ΝΟΜΟΣ ΧΑΛΚΙΔΙΚΗΣ	1,507	1,692		1,235		0,789
ΝΟΜΟΣ ΧΑΝΙΩΝ	1,537	1,748		1,276		0,902
ΝΟΜΟΣ ΧΙΟΥ	1,578	1,763	1,934	1,290		

## 2. Απλή Αμόλυβδη Βενζίνη 95 οκτανίων

### 2. α. Διαμόρφωση τιμής

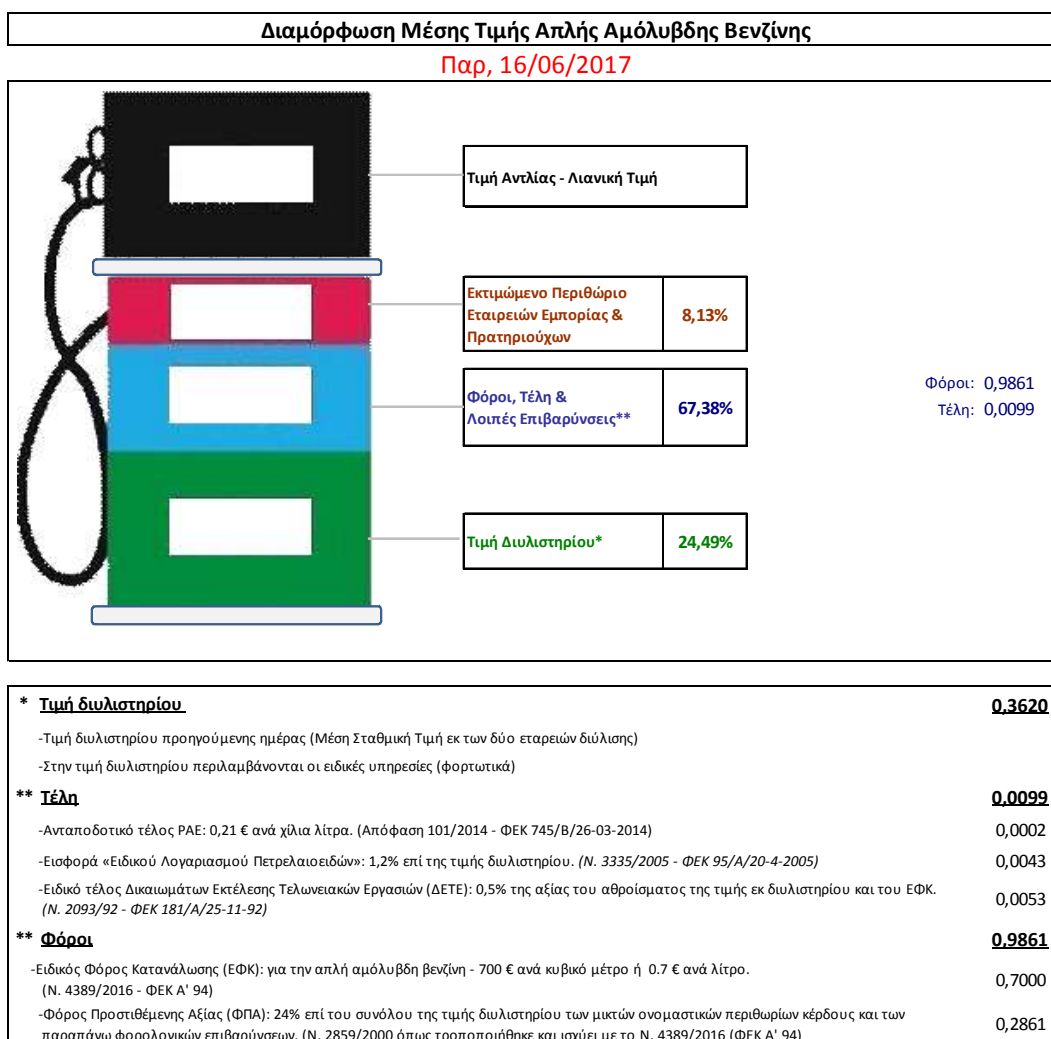
Η τιμή διυλιστηρίου της απλής αμόλυβδης βενζίνης 95 οκτανίων για την Πέμπτη 15/06/2017 διαμορφώθηκε στα 0,3620 € ανά λίτρο. Σε σχέση με την τιμή διυλιστηρίου της προηγούμενης εβδομάδας (08/06/2017) σημειώθηκε μείωση κατά 0,0106 ανά λίτρο (1,06 λεπτά).

Οι φόροι, τα τέλη και οι λοιπές επιβαρύνσεις αντιστοιχούν σε 0.9959 € ανά λίτρο.

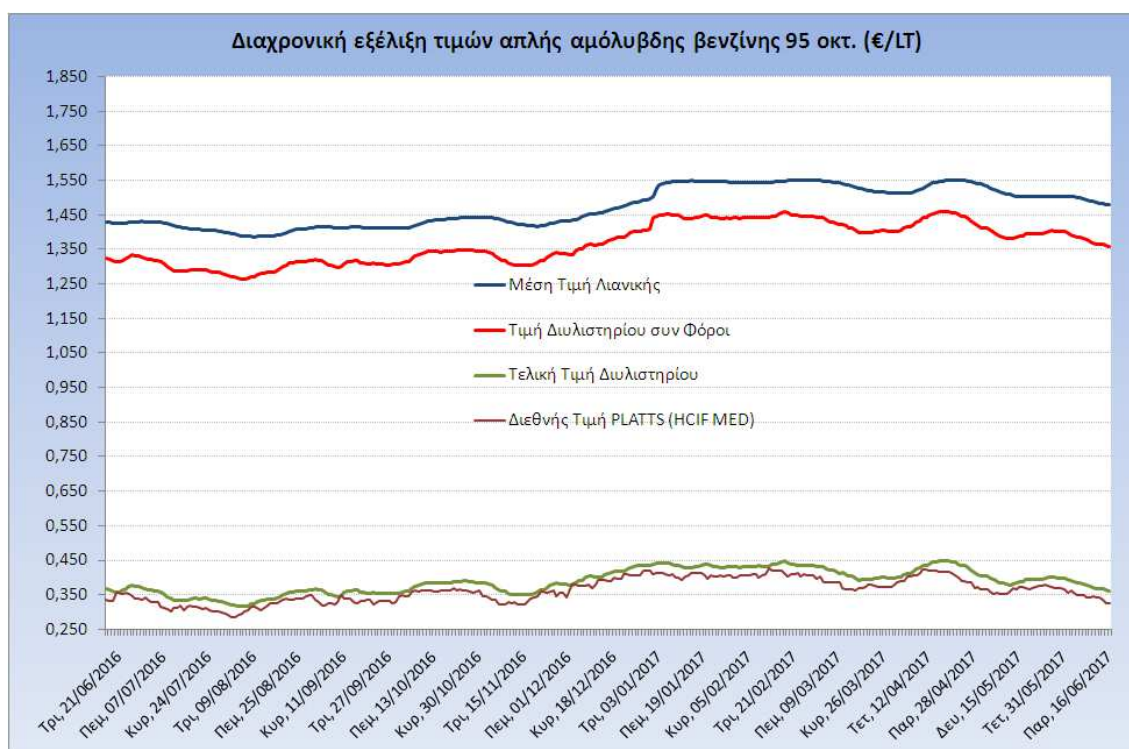
Η μέση τιμή λιανικής της απλής αμόλυβδης βενζίνης 95 οκτανίων για την Παρασκευή 16/06/2017 διαμορφώθηκε στα 1,4780 € ανά λίτρο. Σε σχέση με την τιμή της προηγούμενης εβδομάδας (09/06/2017) σημειώθηκε μείωση κατά 0,016 ανά λίτρο (1,6 λεπτά).

Το εκτιμώμενο περιθώριο των πρατηριούχων και των εταιρειών εμπορίας υπολογίζεται κατά μέσο όρο στα 0,1201 ανά λίτρο (12,01 λεπτά).

Η τελική τιμή λιανικής διαμορφώνεται από την τιμή διυλιστηρίου κατά 24,49%, από τους φόρους (σταθερούς και μεταβλητούς) κατά 67,38%, και από τα εκτιμώμενα περιθώρια των εταιρειών εμπορίας, των μεταφορέων υγρών καυσίμων και των πρατηρίων κατά 8,13% (βλ. παρακάτω πίνακα).



Η εξέλιξη των διεθνών τιμών Platts (HCIF/MED), των τιμών διωλιστηρίου και των τιμών λιανικής της απλής αμόλυβδη βενζίνη 95 οκτ., καθώς και των αντίστοιχων ενδεικτικών περιθωρίων εμπορίας για το διάστημα των τελευταίων 12 μηνών παρουσιάζονται στο ακόλουθο διάγραμμα:



## 2. β. Χονδρική Τιμή Πώλησης

Ο μέσος όρος της χονδρικής τιμής πώλησης της απλής αμόλυβδη βενζίνης 95 οκτανίων από τις εταιρείες εμπορίας πετρελαιοειδών για την Παρασκευή 16/06/2017 ήταν 1,370 € ανά λίτρο.

Αναλυτικά, οι μέσες κατώτατες και ανώτατες τιμές χονδρικής, καθώς και η μέση τιμή ανά νομό παρουσιάζονται στον επόμενο πίνακα:

### Μέσες Τιμές Χονδρικής Πώλησης Απλής Αμόλυβδη Βενζίνης ανά Νομό Παρασκευή, 16 ΙΟΥΝΙΟΥ 2017

ΝΟΜΟΣ	ΜΕΣΗ ΚΑΤΩΤΑΤΗ ΜΕ ΦΠΑ	ΜΕΣΗ ΑΝΩΤΑΤΗ ΜΕ ΦΠΑ	ΜΕΣΗ ΤΙΜΗ ΜΕ ΦΠΑ
ΝΟΜΟΣ ΑΙΤΩΛΙΑΣ ΚΑΙ ΑΚΑΡΝΑΝΙΑΣ	1,338	1,412	<b>1,375</b>
ΝΟΜΟΣ ΑΡΓΟΛΙΔΟΣ	1,339	1,371	<b>1,355</b>
ΝΟΜΟΣ ΑΡΚΑΔΙΑΣ	1,338	1,392	<b>1,365</b>
ΝΟΜΟΣ ΑΡΤΗΣ	1,339	1,363	<b>1,351</b>
ΝΟΜΟΣ ΑΤΤΙΚΗΣ	1,322	1,442	<b>1,382</b>
ΝΟΜΟΣ ΑΧΑΪΑΣ	1,335	1,373	<b>1,354</b>
ΝΟΜΟΣ ΒΟΙΩΤΙΑΣ	1,338	1,387	<b>1,363</b>
ΝΟΜΟΣ ΓΡΕΒΕΝΩΝ	1,356	1,380	<b>1,368</b>
ΝΟΜΟΣ ΔΡΑΜΑΣ	1,331	1,378	<b>1,355</b>
ΝΟΜΟΣ ΔΩΔΕΚΑΝΗΣΟΥ	1,354	1,472	<b>1,413</b>
ΝΟΜΟΣ ΕΒΡΟΥ	1,350	1,379	<b>1,364</b>
ΝΟΜΟΣ ΕΥΒΟΙΑΣ	1,332	1,392	<b>1,362</b>

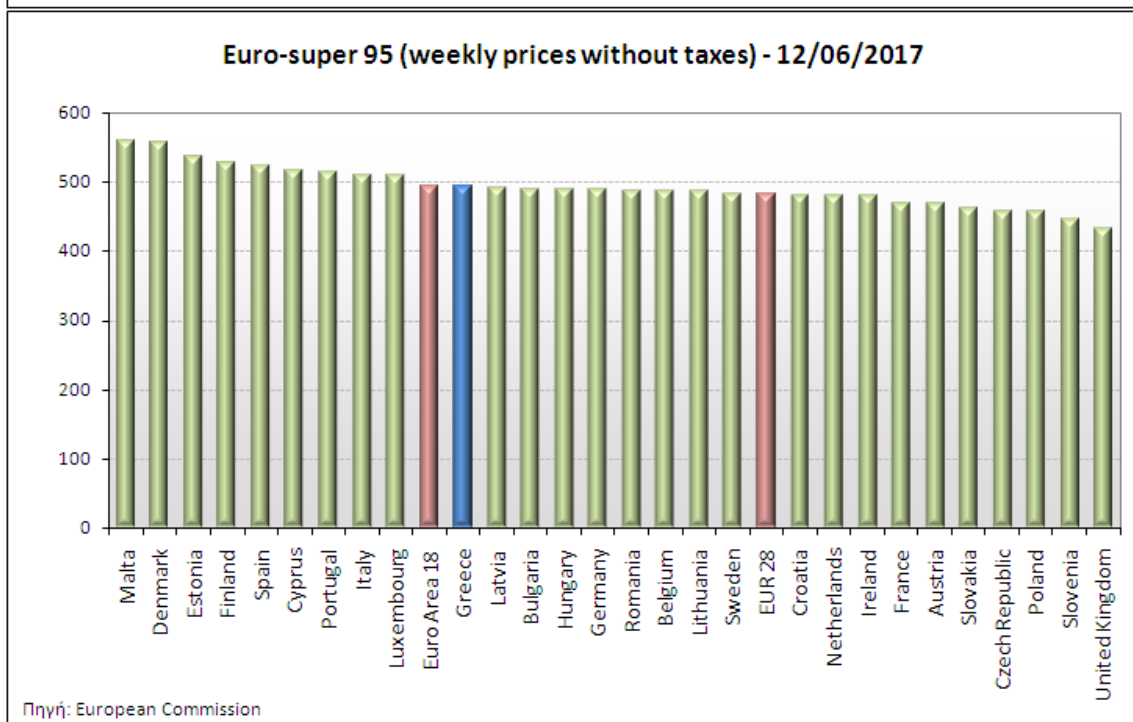
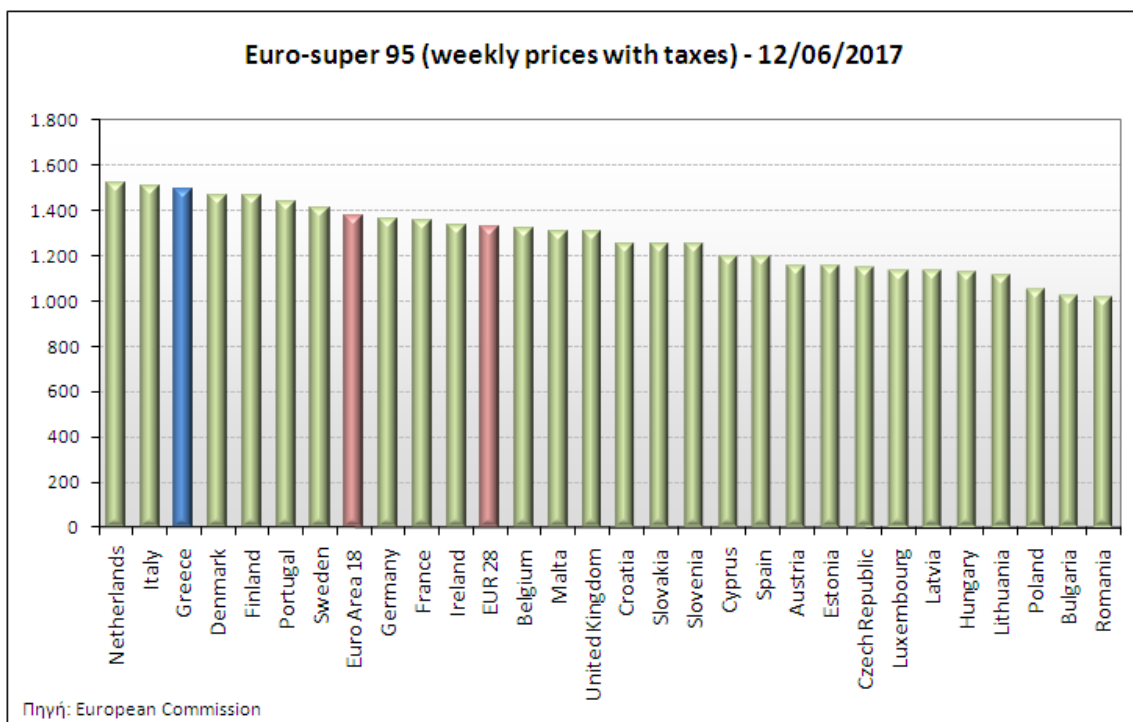
ΝΟΜΟΣ	ΜΕΣΗ ΚΑΤΩΤΑΤΗ ΜΕ ΦΠΑ	ΜΕΣΗ ΑΝΩΤΑΤΗ ΜΕ ΦΠΑ	ΜΕΣΗ ΤΙΜΗ ΜΕ ΦΠΑ
ΝΟΜΟΣ ΕΥΡΥΤΑΝΙΑΣ	1,377	1,430	1,403
ΝΟΜΟΣ ΖΑΚΥΝΘΟΥ	1,355	1,387	1,371
ΝΟΜΟΣ ΗΛΕΙΑΣ	1,344	1,387	1,365
ΝΟΜΟΣ ΗΜΑΘΙΑΣ	1,334	1,383	1,359
ΝΟΜΟΣ ΗΡΑΚΛΕΙΟΥ	1,373	1,445	1,409
ΝΟΜΟΣ ΘΕΣΠΡΩΤΙΑΣ	1,346	1,383	1,365
ΝΟΜΟΣ ΘΕΣΣΑΛΟΝΙΚΗΣ	1,325	1,379	1,352
ΝΟΜΟΣ ΙΩΑΝΝΙΝΩΝ	1,336	1,373	1,354
ΝΟΜΟΣ ΚΑΒΑΛΑΣ	1,341	1,405	1,373
ΝΟΜΟΣ ΚΑΡΔΙΤΣΗΣ	1,345	1,411	1,378
ΝΟΜΟΣ ΚΑΣΤΟΡΙΑΣ	1,345	1,386	1,366
ΝΟΜΟΣ ΚΕΡΚΥΡΑΣ	1,363	1,406	1,384
ΝΟΜΟΣ ΚΕΦΑΛΛΗΝΙΑΣ	1,369	1,409	1,389
ΝΟΜΟΣ ΚΙΛΚΙΣ	1,338	1,358	1,348
ΝΟΜΟΣ ΚΟΖΑΝΗΣ	1,336	1,394	1,365
ΝΟΜΟΣ ΚΟΡΙΝΘΙΑΣ	1,330	1,366	1,348
ΝΟΜΟΣ ΚΥΚΛΑΔΩΝ	1,366	1,403	1,385
ΝΟΜΟΣ ΛΑΚΩΝΙΑΣ	1,341	1,377	1,359
ΝΟΜΟΣ ΛΑΡΙΣΗΣ	1,337	1,376	1,356
ΝΟΜΟΣ ΛΑΣΙΘΙΟΥ	1,396	1,411	1,403
ΝΟΜΟΣ ΛΕΣΒΟΥ	1,296	1,338	1,317
ΝΟΜΟΣ ΛΕΥΚΑΔΟΣ	1,357	1,369	1,363
ΝΟΜΟΣ ΜΑΓΝΗΣΙΑΣ	1,325	1,379	1,352
ΝΟΜΟΣ ΜΕΣΣΗΝΙΑΣ	1,351	1,363	1,357
ΝΟΜΟΣ ΞΑΝΘΗΣ	1,348	1,377	1,363
ΝΟΜΟΣ ΠΕΛΛΗΣ	1,333	1,379	1,356
ΝΟΜΟΣ ΠΙΕΡΙΑΣ	1,333	1,368	1,351
ΝΟΜΟΣ ΠΡΕΒΕΖΗΣ	1,341	1,339	1,340
ΝΟΜΟΣ ΡΕΘΥΜΝΗΣ	1,396	1,433	1,415
ΝΟΜΟΣ ΡΟΔΟΠΗΣ	1,345	1,423	1,384
ΝΟΜΟΣ ΣΑΜΟΥ	1,394	0,000	0,697
ΝΟΜΟΣ ΣΕΡΡΩΝ	1,333	1,379	1,356
ΝΟΜΟΣ ΤΡΙΚΑΛΩΝ	1,341	1,386	1,364
ΝΟΜΟΣ ΦΘΙΩΤΙΔΟΣ	1,342	1,404	1,373
ΝΟΜΟΣ ΦΛΩΡΙΝΗΣ	1,343	1,370	1,357
ΝΟΜΟΣ ΦΩΚΙΔΟΣ	1,351	1,392	1,372
ΝΟΜΟΣ ΧΑΛΚΙΔΙΚΗΣ	1,341	1,385	1,363
ΝΟΜΟΣ ΧΑΝΙΩΝ	1,378	1,433	1,406
ΝΟΜΟΣ ΧΙΟΥ	1,326	1,404	1,365
<b>ΣΤΑΘΜΙΣΜΕΝΟΣ Μ.Ο.</b>	<b>1,334</b>	<b>1,407</b>	<b>1,370</b>

\* Μέσοι όροι ελάχιστων και μέγιστων τιμών χονδρικής όπως υποβάλλονται από τις εταιρείες εμπορίας στο Παρατηρητήριο Τιμών βάσει της ΚΥΑ 978/24-10-2011.

\*\* Η στάθμιση γίνεται βάσει των όγκων πωλήσεων ανά τύπο καυσίμου ανά νομό.

## 2. γ. Συγκριτικά στοιχεία με Ε.Ε.

Οι λιανικές τιμές αμόλυβδης βενζίνης με φόρους και προ φόρων στις 28 χώρες της Ε.Ε. για τις 12/06/2017 (τελευταία επίσημα στοιχεία) παρουσιάζονται συγκριτικά κατά φθίνουσα σειρά στα παρακάτω διαγράμματα:



Αναλυτικά στοιχεία για τις τιμές καυσίμων και τους φόρους στις 28 χώρες της Ε.Ε. παρουσιάζονται στην ιστοσελίδα της Ευρωπαϊκής Επιτροπής: \*Οι συγκρίσεις των τιμών μεταξύ των διαφόρων χωρών θα πρέπει να γίνονται με ιδιαίτερη προσοχή εξαιτίας των διαφορών στην ποιότητα των προϊόντων, στις πρακτικές μάρκετινγκ, στις δομές της αγοράς και στις καταναλωτικές συνήθειες που επικρατούν σε κάθε χώρα.

### 3. Πετρέλαιο Κίνησης (Biodiesel)

#### 3. α. Διαμόρφωση τιμής

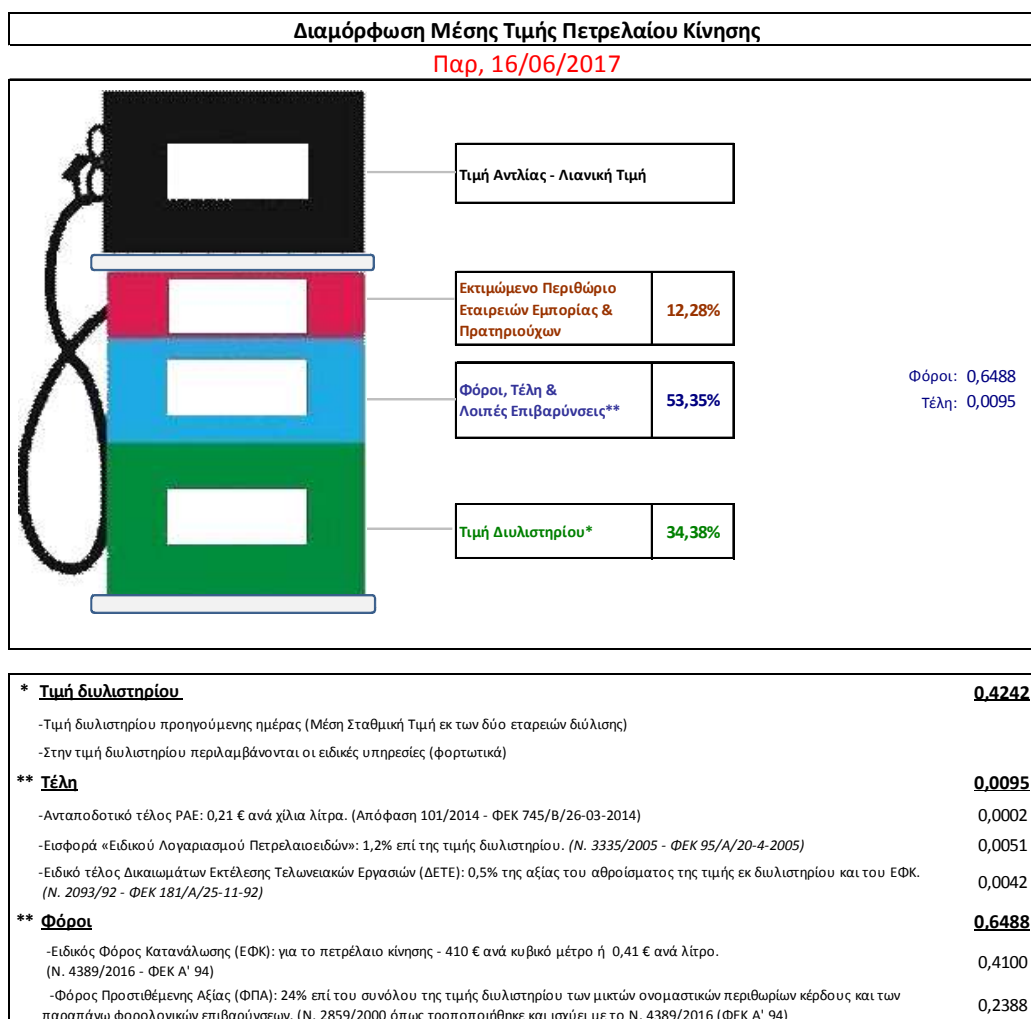
Η τιμή διυλιστηρίου του πετρελαίου κίνησης για την Πέμπτη 15/06/2017 διαμορφώθηκε στα 0,4242€ ανά λίτρο. Σε σχέση με την τιμή διυλιστηρίου της προηγούμενης εβδομάδας (018/06/2017) σημειώθηκε μείωση κατά 0,0034 ανά λίτρο (0,34 λεπτά).

Οι φόροι, τα τέλη και οι λοιπές επιβαρύνσεις αντιστοιχούν σε 0,6583 € ανά λίτρο.

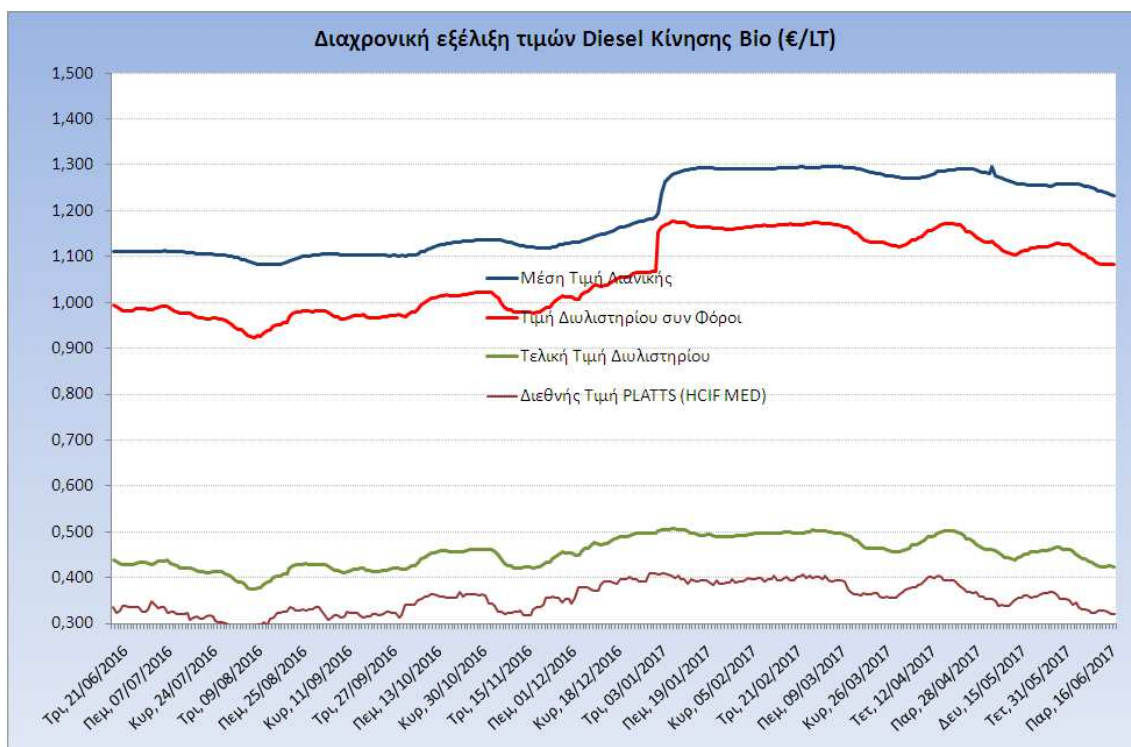
Η μέση τιμή λιανικής του πετρελαίου κίνησης για την Παρασκευή 16/06/2017 διαμορφώθηκε στα 1,2340 € ανά λίτρο. Σε σχέση με την τιμή της προηγούμενης εβδομάδας (09/06/2017) σημειώθηκε μείωση κατά 0,016 ανά λίτρο (1,6 λεπτά).

Το εκτιμώμενο περιθώριο των πρατηριούχων και των εταιρειών εμπορίας υπολογίζεται κατά μέσο όρο στα 0,1515€ ανά λίτρο (15,15 λεπτά).

Η τελική τιμή λιανικής διαμορφώνεται από την τιμή διυλιστηρίου κατά 34,38%, από τους φόρους σταθερούς και μεταβλητούς) κατά 53,35%, και από τα εκτιμώμενα περιθώρια των εταιρειών εμπορίας, των μεταφορέων υγρών καυσίμων και των πρατηρίων κατά 12,28% (βλ. παρακάτω πίνακα).



Η εξέλιξη των διεθνών τιμών Platts (HCIF/MED), των τιμών διυλιστηρίου και των τιμών λιανικής για το πετρέλαιο κίνησης, καθώς και των αντίστοιχων ενδεικτικών περιθωρίων εμπορίας για το διάστημα των τελευταίων 12 μηνών παρουσιάζονται στο ακόλουθο διάγραμμα:



### 3. β. Χονδρική Τιμή Πώλησης

Ο μέσος όρος της χονδρικής τιμής πώλησης του πετρελαίου κίνησης από τις εταιρείες εμπορίας πετρελαιοειδών για την Παρασκευή 16/06/2017 ήταν 1,108 € ανά λίτρο.

Αναλυτικά, οι μέσες κατώτατες και ανώτατες τιμές χονδρικής, καθώς και η μέση τιμή ανά νομό παρουσιάζονται στον επόμενο πίνακα:

#### Μέσες Τιμές Χονδρικής Πώλησης Πετρελαίου Κίνησης ανά Νομό Παρασκευή 16 ΙΟΥΝΙΟΥ 2017

ΝΟΜΟΣ	ΜΕΣΗ ΚΑΤΩΤΑΤΗ ΜΕ ΦΠΑ	ΜΕΣΗ ΑΝΩΤΑΤΗ ΜΕ ΦΠΑ	ΜΕΣΗ ΤΙΜΗ ΜΕ ΦΠΑ
ΝΟΜΟΣ ΑΙΤΩΛΙΑΣ ΚΑΙ ΑΚΑΡΝΑΝΙΑΣ	1,056	1,163	<b>1,110</b>
ΝΟΜΟΣ ΑΡΓΟΛΙΔΟΣ	1,058	1,142	<b>1,100</b>
ΝΟΜΟΣ ΑΡΚΑΔΙΑΣ	1,059	1,114	<b>1,087</b>
ΝΟΜΟΣ ΑΡΤΗΣ	1,060	1,136	<b>1,098</b>
ΝΟΜΟΣ ΑΤΤΙΚΗΣ	1,049	1,175	<b>1,112</b>
ΝΟΜΟΣ ΑΧΑΪΑΣ	1,052	1,156	<b>1,104</b>
ΝΟΜΟΣ ΒΟΙΩΤΙΑΣ	1,055	1,158	<b>1,106</b>
ΝΟΜΟΣ ΓΡΕΒΕΝΩΝ	1,083	1,105	<b>1,094</b>
ΝΟΜΟΣ ΔΡΑΜΑΣ	1,053	1,131	<b>1,092</b>
ΝΟΜΟΣ ΔΩΔΕΚΑΝΗΣΟΥ	1,062	1,205	<b>1,134</b>
ΝΟΜΟΣ ΕΒΡΟΥ	0,987	1,166	<b>1,077</b>



ΝΟΜΟΣ	ΜΕΣΗ ΚΑΤΩΤΑΤΗ ΜΕ ΦΠΑ	ΜΕΣΗ ΑΝΩΤΑΤΗ ΜΕ ΦΠΑ	ΜΕΣΗ ΤΙΜΗ ΜΕ ΦΠΑ
ΝΟΜΟΣ ΕΥΒΟΙΑΣ	1,052	1,144	<b>1,098</b>
ΝΟΜΟΣ ΕΥΡΥΤΑΝΙΑΣ	1,111	1,117	<b>1,114</b>
ΝΟΜΟΣ ΖΑΚΥΝΘΟΥ	1,076	1,163	<b>1,119</b>
ΝΟΜΟΣ ΗΛΕΙΑΣ	1,062	1,158	<b>1,110</b>
ΝΟΜΟΣ ΗΜΑΘΙΑΣ	1,053	1,126	<b>1,089</b>
ΝΟΜΟΣ ΗΡΑΚΛΕΙΟΥ	1,090	1,203	<b>1,146</b>
ΝΟΜΟΣ ΘΕΣΠΡΩΤΙΑΣ	1,060	1,116	<b>1,088</b>
ΝΟΜΟΣ ΘΕΣΣΑΛΟΝΙΚΗΣ	1,046	1,142	<b>1,094</b>
ΝΟΜΟΣ ΙΩΑΝΝΙΝΩΝ	1,057	1,166	<b>1,111</b>
ΝΟΜΟΣ ΚΑΒΑΛΑΣ	1,059	1,169	<b>1,114</b>
ΝΟΜΟΣ ΚΑΡΔΙΤΣΗΣ	1,063	1,160	<b>1,111</b>
ΝΟΜΟΣ ΚΑΣΤΟΡΙΑΣ	1,069	1,143	<b>1,106</b>
ΝΟΜΟΣ ΚΕΡΚΥΡΑΣ	1,078	1,177	<b>1,128</b>
ΝΟΜΟΣ ΚΕΦΑΛΛΗΝΙΑΣ	1,093	1,165	<b>1,129</b>
ΝΟΜΟΣ ΚΙΛΚΙΣ	1,061	1,084	<b>1,073</b>
ΝΟΜΟΣ ΚΟΖΑΝΗΣ	1,057	1,141	<b>1,099</b>
ΝΟΜΟΣ ΚΟΡΙΝΘΙΑΣ	1,054	1,156	<b>1,105</b>
ΝΟΜΟΣ ΚΥΚΛΑΔΩΝ	1,083	1,233	<b>1,158</b>
ΝΟΜΟΣ ΛΑΚΩΝΙΑΣ	1,057	1,132	<b>1,094</b>
ΝΟΜΟΣ ΛΑΡΙΣΗΣ	1,052	1,149	<b>1,100</b>
ΝΟΜΟΣ ΛΑΣΙΘΙΟΥ	1,112	1,195	<b>1,153</b>
ΝΟΜΟΣ ΛΕΣΒΟΥ	1,061	1,158	<b>1,110</b>
ΝΟΜΟΣ ΛΕΥΚΑΔΟΣ	1,079	1,167	<b>1,123</b>
ΝΟΜΟΣ ΜΑΓΝΗΣΙΑΣ	1,048	1,186	<b>1,117</b>
ΝΟΜΟΣ ΜΕΣΣΗΝΙΑΣ	1,069	1,158	<b>1,113</b>
ΝΟΜΟΣ ΞΑΝΘΗΣ	1,065	1,146	<b>1,105</b>
ΝΟΜΟΣ ΠΕΛΛΗΣ	1,056	1,147	<b>1,101</b>
ΝΟΜΟΣ ΠΙΕΡΙΑΣ	1,055	1,106	<b>1,080</b>
ΝΟΜΟΣ ΠΡΕΒΕΖΗΣ	1,061	1,133	<b>1,097</b>
ΝΟΜΟΣ ΡΕΘΥΜΝΗΣ	1,117	1,198	<b>1,158</b>
ΝΟΜΟΣ ΡΟΔΟΠΗΣ	1,063	1,150	<b>1,107</b>
ΝΟΜΟΣ ΣΑΜΟΥ	1,115	1,170	<b>1,143</b>
ΝΟΜΟΣ ΣΕΡΡΩΝ	1,059	1,124	<b>1,092</b>
ΝΟΜΟΣ ΤΡΙΚΑΛΩΝ	1,059	1,156	<b>1,108</b>
ΝΟΜΟΣ ΦΘΙΩΤΙΔΟΣ	1,058	1,155	<b>1,107</b>
ΝΟΜΟΣ ΦΛΩΡΙΝΗΣ	1,076	1,127	<b>1,101</b>
ΝΟΜΟΣ ΦΩΚΙΔΟΣ	1,074	1,159	<b>1,117</b>
ΝΟΜΟΣ ΧΑΛΚΙΔΙΚΗΣ	1,062	1,164	<b>1,113</b>
ΝΟΜΟΣ ΧΑΝΙΩΝ	1,094	1,194	<b>1,144</b>
ΝΟΜΟΣ ΧΙΟΥ	1,065	1,130	<b>1,097</b>
<b>ΣΤΑΘΜΙΣΜΕΝΟΣ Μ.Ο.</b>	<b>1,058</b>	<b>1,159</b>	<b>1,108</b>

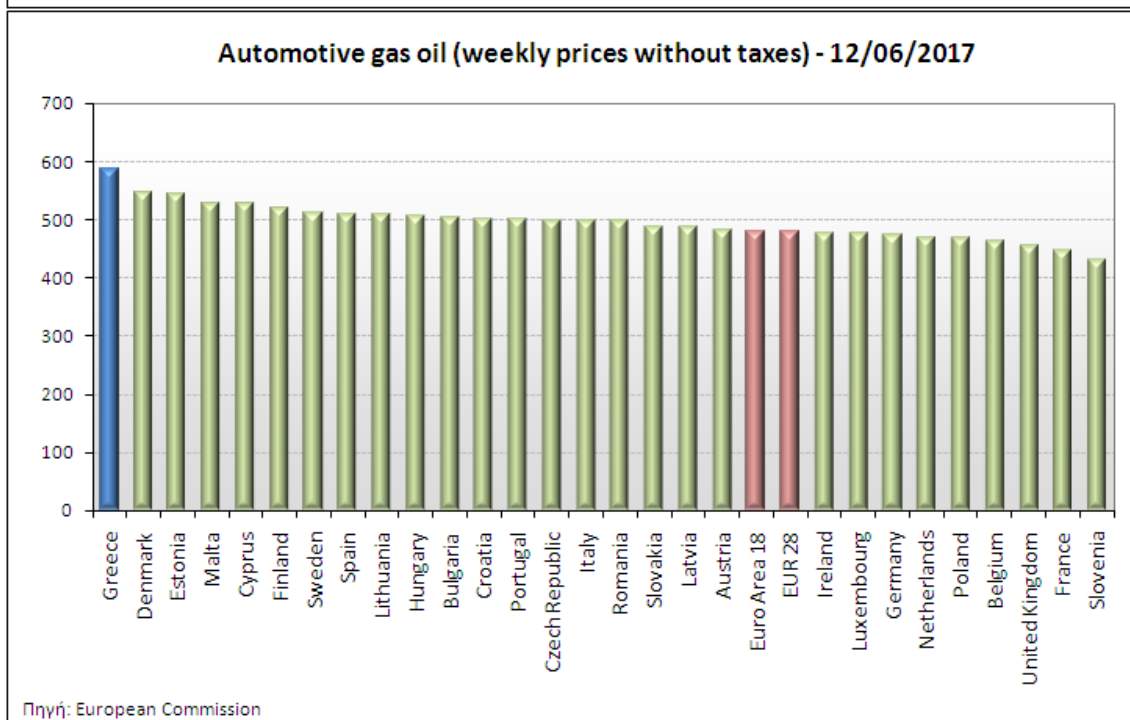
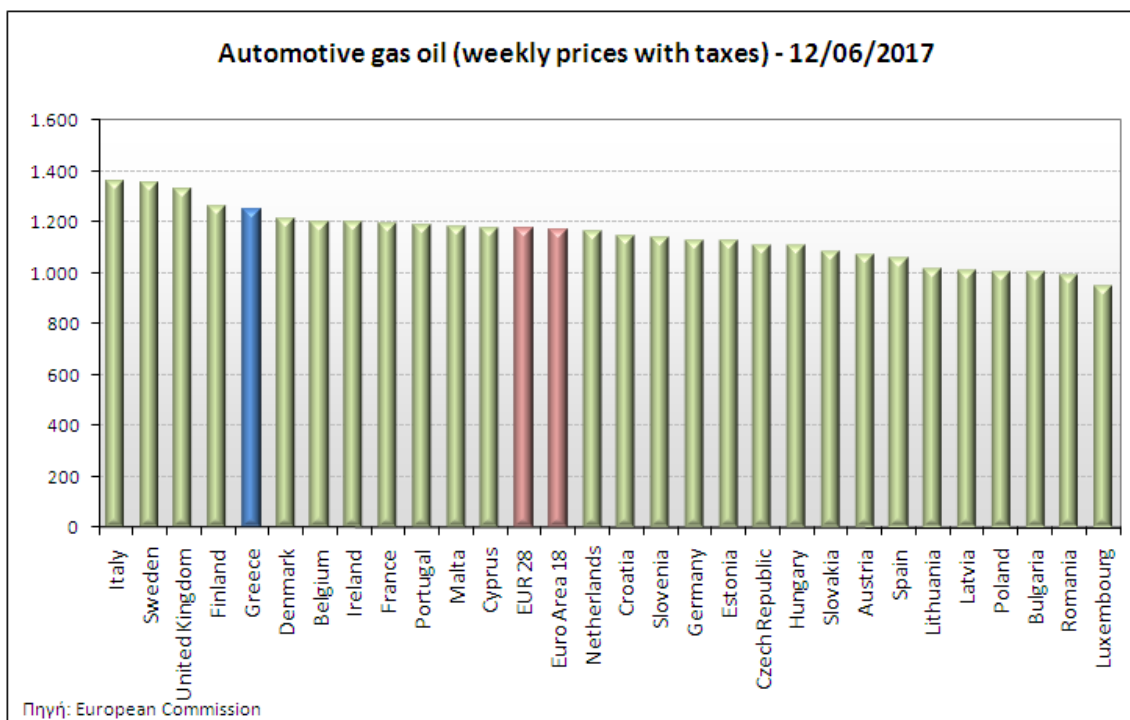
\* Μέσοι όροι ελάχιστων και μέγιστων τιμών χονδρικής όπως υποβάλλονται από τις εταιρείες εμπορίας στο Παρατηρητήριο Τιμών βάσει της ΚΥΑ 978/24-10-2011.

\*\* Η στάθμιση γίνεται βάσει των όγκων πωλήσεων ανά τύπο καυσίμου ανά νομό.

### 3. γ. Συγκριτικά στοιχεία με Ε.Ε.

Οι λιανικές τιμές πετρελαίου κίνησης με φόρους και προ φόρων στις 28 χώρες της Ε.Ε. για τις 12/06/2017 (τελευταία επίσημα στοιχεία) παρουσιάζονται συγκριτικά κατά φθίνουσα σειρά

Στα παρακάτω διαγράμματα:



Αναλυτικά στοιχεία για τις τιμές καυσίμων και τους φόρους στις 28 χώρες της Ε.Ε. παρουσιάζονται στην ιστοσελίδα της Ευρωπαϊκής Επιτροπής: [http://ec.europa.eu/energy/observatory/oil/bulletin\\_en.htm](http://ec.europa.eu/energy/observatory/oil/bulletin_en.htm)

\*Οι συγκρίσεις των τιμών μεταξύ των διαφόρων χωρών θα πρέπει να γίνονται με ιδιαίτερη προσοχή εξαιτίας των διαφορών στην ποιότητα των προϊόντων, στις πρακτικές μάρκετινγκ, στις δομές της αγοράς και στις καταναλωτικές συνήθειες που επικρατούν σε κάθε χώρα.