



ΕΛΛΗΝΙΚΗ ΔΗΜΟΚΡΑΤΙΑ
ΥΠΟΥΡΓΕΙΟ
ΑΝΑΠΤΥΞΗΣ ΚΑΙ ΕΠΕΝΔΥΣΕΩΝ

Διυπηρεσιακή Μονάδα Ελέγχου Αγοράς
Διεύθυνση Διαχείρισης Δεδομένων Στατιστικής
Επεξεργασίας & Εποπτείας Ηλεκτρονικού
Εμπορίου
Τμήμα Διαχείρισης Πληροφοριών & Εποπτείας
Ηλεκτρονικού Εμπορίου

Αθήνα, 22-04-2021

Αριθ. Πρωτ. : 47584 - 22-04-2021

Ταχ. Δ/νση : Πλ. Κάνιγγος, Αθήνα
Ταχ. Κώδικας : 106 77
Πληροφορίες : Νικολοπούλου Μαρία
Τηλέφωνο : 210 3893 284
Fax : 210 3815 317
Email : fuelprices@gge.gr
Ιστοσελίδα : www.mindev.gov.gr

ΠΡΟΣ : ΑΝΑΡΤΗΤΕΟ ΣΤΟ FUELPRICES

ΕΒΔΟΜΑΔΙΑΙΟ ΔΕΛΤΙΟ ΕΠΙΣΚΟΠΗΣΗΣ ΤΙΜΩΝ ΚΑΥΣΙΜΩΝ

Παρασκευή, 16 Απριλίου 2021

1. Τιμές Παρατηρητηρίου Υγρών Καυσίμων

Οι λιανικές τιμές των υγρών καυσίμων (αμόλυβδη 95 οκτ., σούπερ αμόλυβδη 100 οκτ., σούπερ LRP, πετρέλαιο κίνησης, πετρέλαιο θέρμανσης και υγραέριο κίνησης) αναρτώνται αναλυτικά στην ιστοσελίδα του Παρατηρητηρίου Τιμών Υγρών Καυσίμων του Υπουργείου Ανάπτυξης και Επενδύσεων www.fuelprices.gr, όπου παρουσιάζονται καθημερινά οι μέσες τιμές σε όλους τους Νομούς της χώρας.

Μέσες τιμές λιανικής πώλησης καυσίμων για όλη την Ελλάδα

Παρασκευή, 16 ΑΠΡΙΛΙΟΥ 2021

Προϊόν	Μέση Τιμή
Αμόλυβδη 95 οκτ.	1,600
Αμόλυβδη 100 οκτ.	1,774
Super	1,729
Diesel Κίνησης	1,318
Υγραέριο κίνησης (Autogas)	0,828
Diesel Θέρμανσης Κατ'οίκον	0,960

* Η μέση τιμή πανελλαδικά υπολογίζεται από τον σταθμισμένο μέσο όρο με βάση τους όγκους πωλήσεων έτους 2019 ανά τύπο καυσίμου ανά νομό.

** Δεν καταγράφεται κατανάλωση στο πετρέλαιο θέρμανσης για τη χρονική περίοδο 30/4 έως 15/10 κάθε έτους. .

Μέσες λιανικές τιμές πώλησης ανα νομό , για την

Παρασκευή, 16 Απριλίου 2021

(τιμές σε €/λτ, συμπ. ΦΠΑ)

ΝΟΜΟΣ	Αμόλυβδη 95 οκτ.	Αμόλυβδη 100 οκτ.	Super	Diesel Κίνησης	Υγραέριο κίνησης (Autogas)	Diesel Θέρμανσης Κατ'οίκον
-------	---------------------	----------------------	-------	-------------------	----------------------------------	----------------------------------

ΝΟΜΟΣ ΑΤΤΙΚΗΣ	1,571	1,760	1,783	1,290	0,782	0,941
ΝΟΜΟΣ ΑΙΤΩΛΙΑΣ ΚΑΙ ΑΚΑΡΝΑΝΙΑΣ	1,629	1,818	-	1,341	0,897	0,990
ΝΟΜΟΣ ΑΡΓΟΛΙΔΟΣ	1,601	1,771	-	1,313	0,863	0,959
ΝΟΜΟΣ ΑΡΚΑΔΙΑΣ	1,621	1,804	-	1,340	0,857	0,972
ΝΟΜΟΣ ΑΡΤΗΣ	1,596	1,774	-	1,316	0,854	0,980
ΝΟΜΟΣ ΑΧΑΪΑΣ	1,602	1,784	1,674	1,327	0,847	0,960
ΝΟΜΟΣ ΒΟΙΩΤΙΑΣ	1,606	1,785	-	1,315	0,841	0,952
ΝΟΜΟΣ ΓΡΕΒΕΝΩΝ	1,621	1,754	-	1,323	0,866	0,973
ΝΟΜΟΣ ΔΡΑΜΑΣ	1,577	1,800	-	1,287	0,817	0,918
ΝΟΜΟΣ ΔΩΔΕΚΑΝΗΣΟΥ	1,742	1,880	-	1,431	0,954	1,052
ΝΟΜΟΣ ΕΒΡΟΥ	1,612	1,803	-	1,321	0,858	0,959
ΝΟΜΟΣ ΕΥΒΟΙΑΣ	1,615	1,791	-	1,336	0,849	0,962
ΝΟΜΟΣ ΕΥΡΥΤΑΝΙΑΣ	1,677	1,870	-	1,386	0,865	1,009
ΝΟΜΟΣ ΖΑΚΥΝΘΟΥ	1,649	1,774	-	1,350	-	0,975
ΝΟΜΟΣ ΗΛΕΙΑΣ	1,598	1,756	-	1,310	0,814	0,953
ΝΟΜΟΣ ΗΜΑΘΙΑΣ	1,572	1,736	-	1,302	0,804	0,947
ΝΟΜΟΣ ΗΡΑΚΛΕΙΟΥ	1,648	1,784	-	1,365	0,917	0,961
ΝΟΜΟΣ ΘΕΣΠΡΩΤΙΑΣ	1,617	1,818	-	1,334	0,850	1,141
ΝΟΜΟΣ ΘΕΣΣΑΛΟΝΙΚΗΣ	1,566	1,750	-	1,286	0,817	0,937
ΝΟΜΟΣ ΙΩΑΝΝΙΝΩΝ	1,580	1,806	-	1,313	0,840	0,943
ΝΟΜΟΣ ΚΑΒΑΛΑΣ	1,602	1,764	-	1,314	0,869	0,955
ΝΟΜΟΣ ΚΑΡΔΙΤΣΗΣ	1,598	1,780	-	1,318	0,837	0,961
ΝΟΜΟΣ ΚΑΣΤΟΡΙΑΣ	1,627	1,796	-	1,329	0,831	0,968
ΝΟΜΟΣ ΚΕΡΚΥΡΑΣ	1,636	1,817	-	1,369	0,998	1,003
ΝΟΜΟΣ ΚΕΦΑΛΛΗΝΙΑΣ	1,674	1,824	-	1,390	-	1,013
ΝΟΜΟΣ ΚΙΛΚΙΣ	1,586	1,764	-	1,306	0,852	0,959
ΝΟΜΟΣ ΚΟΖΑΝΗΣ	1,589	1,734	1,290	1,310	0,829	0,957
ΝΟΜΟΣ ΚΟΡΙΝΘΙΑΣ	1,605	1,770	-	1,318	0,847	0,944
ΝΟΜΟΣ ΚΥΚΛΑΔΩΝ	1,828	1,980	-	1,514	0,941	1,087
ΝΟΜΟΣ ΛΑΚΩΝΙΑΣ	1,626	1,806	1,630	1,333	0,866	0,969
ΝΟΜΟΣ ΛΑΡΙΣΗΣ	1,594	1,770	-	1,309	0,827	0,954
ΝΟΜΟΣ ΛΑΣΙΘΙΟΥ	1,653	1,828	-	1,371	0,930	1,012
ΝΟΜΟΣ ΛΕΣΒΟΥ	1,691	1,874	-	1,402	0,915	1,070
ΝΟΜΟΣ ΛΕΥΚΑΔΟΣ	1,646	1,790	-	1,346	0,876	0,991
ΝΟΜΟΣ ΜΑΓΝΗΣΙΑΣ	1,608	1,792	-	1,336	0,844	0,980
ΝΟΜΟΣ ΜΕΣΣΗΝΙΑΣ	1,619	1,785	-	1,322	0,857	0,982
ΝΟΜΟΣ ΞΑΝΘΗΣ	1,600	1,792	-	1,317	0,838	0,947
ΝΟΜΟΣ ΠΕΛΛΗΣ	1,582	1,736	-	1,290	0,806	0,987
ΝΟΜΟΣ ΠΙΕΡΙΑΣ	1,579	1,769	-	1,285	0,855	0,921
ΝΟΜΟΣ ΠΡΕΒΕΖΗΣ	1,591	1,741	-	1,305	0,812	0,968
ΝΟΜΟΣ ΡΕΘΥΜΝΗΣ	1,666	1,810	-	1,373	0,914	1,024
ΝΟΜΟΣ ΡΟΔΟΠΗΣ	1,607	1,787	1,895	1,320	0,864	0,965
ΝΟΜΟΣ ΣΑΜΟΥ	1,722	1,852	-	1,425	0,928	1,030
ΝΟΜΟΣ ΣΕΡΡΩΝ	1,587	1,716	-	1,291	0,851	0,930
ΝΟΜΟΣ ΤΡΙΚΑΛΩΝ	1,591	1,770	-	1,318	0,822	0,937
ΝΟΜΟΣ ΦΘΙΩΤΙΔΟΣ	1,623	1,796	1,689	1,326	0,868	0,967
ΝΟΜΟΣ ΦΛΩΡΙΝΗΣ	1,569	1,777	-	1,307	0,873	0,937
ΝΟΜΟΣ ΦΩΚΙΔΟΣ	1,660	1,803	-	1,392	0,884	1,013
ΝΟΜΟΣ ΧΑΛΚΙΔΙΚΗΣ	1,611	1,782	-	1,335	0,853	0,941
ΝΟΜΟΣ ΧΑΝΙΩΝ	1,631	1,810	-	1,356	0,919	0,965
ΝΟΜΟΣ ΧΙΟΥ	1,605	1,825	-	1,318	1,029	0,960
ΠΑΝΕΛΛΗΝΙΟΣ ΣΤΑΘΜΙΣΜΕΝΟΣ Μ.Ο.	1,600	1,774	1,729	1,318	0,828	0,960

2. Απλή Αμόλυβδη Βενζίνη 95 οκτανίων¹

2. α. Διαμόρφωση τιμής

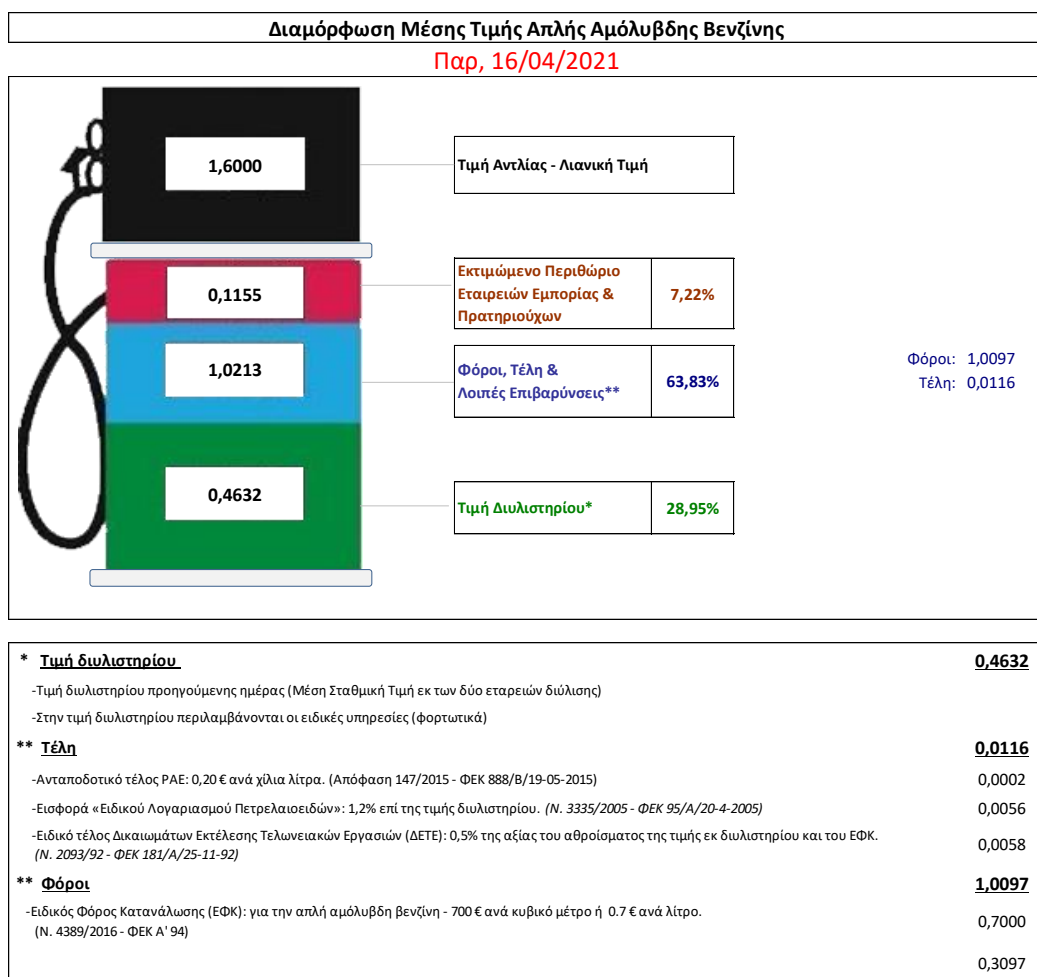
Η τιμή διυλιστηρίου της απλής αμόλυβδης βενζίνης 95 οκτανίων για την Πέμπτη 15/04/2021 διαμορφώθηκε στα 0,4632€ ανά λίτρο. Σε σχέση με την τιμή διυλιστηρίου της προηγούμενης εβδομάδας 08/04/2021 σημειώθηκε μείωση κατά 0,0023 ευρώ ανά λίτρο (0,23 λεπτά).

Οι φόροι, τα τέλη και οι λοιπές επιβαρύνσεις αντιστοιχούν σε 1,0213 € ανά λίτρο.

Η μέση τιμή λιανικής της απλής αμόλυβδης βενζίνης 95 οκτανίων για την Παρασκευή 16/04/2021 διαμορφώθηκε στα 1,6000 € ανά λίτρο. Σε σχέση με την τιμή της προηγούμενης εβδομάδας (09/04/2021) σημειώθηκε μείωση κατά 0,002ευρώ ανά λίτρο (0,2λεπτά).

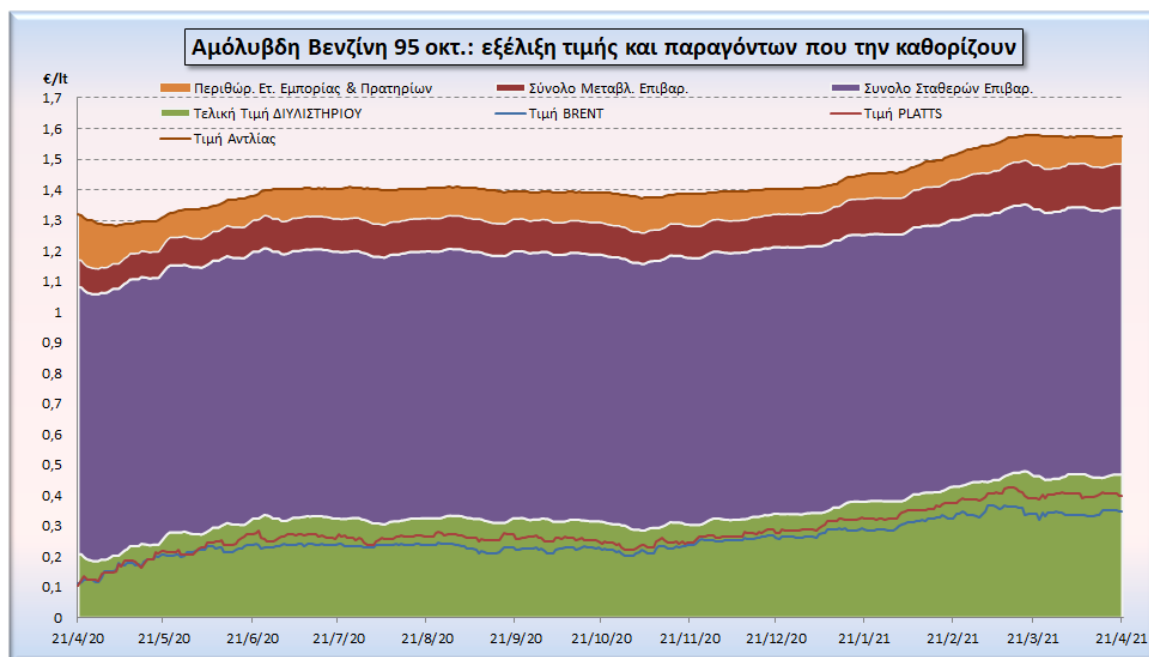
Το εκτιμώμενο περιθώριο των πρατηριούχων και των εταιρειών εμπορίας υπολογίζεται κατά μέσο όρο στα 0,1155 ανά λίτρο (11,55λεπτά).

Η τελική τιμή λιανικής διαμορφώνεται από την τιμή διυλιστηρίου κατά 28,95%, από τους φόρους (σταθερούς και μεταβλητούς) κατά 63,83%, και από τα εκτιμώμενα περιθώρια των εταιρειών εμπορίας, των μεταφορέων υγρών καυσίμων και των πρατηρίων κατά 7,22 % (βλ. παρακάτω πίνακα).



¹ Σημειώνεται ότι σύμφωνα με το αρ. 29, του Ν. 4546/2018 (ΦΕΚ Α' 101), από 1/1/2019 η βενζίνη που καταναλώνεται εγχώρια για χρήση στις μεταφορές αναμειγνύεται υποχρεωτικά είτε με αυτούσια βιοαιθανολή είτε με βιοαιθέρους που παράγονται από αλκοόλες βιολογικής προέλευσης. Η συμμετοχή της αυτούσιας βιοαιθανόλης και της αλκοόλης βιολογικής προέλευσης που χρησιμοποιείται για την παραγωγή βιοαιθέρων επί του ενεργειακού περιεχομένου του τελικού μείγματος βενζίνης ορίζεται σε ποσοστό 1% για το έτος 2019 και 3,3% για τα έτη από το 2020 και μετά.

Η εξέλιξη των διεθνών τιμών Brent, Platts (HCIF/MED), των τιμών διυλιστηρίου και των τιμών λιανικής της απλής αμόλυβδης βενζίνης 95 οκτ., καθώς και των αντίστοιχων ενδεικτικών περιθωρίων εμπορίας για το διάστημα των τελευταίων 12 μηνών παρουσιάζονται στο ακόλουθο διάγραμμα:



2. β. Χονδρική Τιμή Πώλησης

Αναλυτικά, οι μέσες κατώτατες και ανώτατες τιμές χονδρικής, καθώς και η διάμεσος τιμή ανά νομό παρουσιάζονται στον επόμενο πίνακα:

Τιμές Χονδρικής Πώλησης Απλής Αμόλυβδης Βενζίνης ανά Νομό Παρασκευή, 16 ΑΠΡΙΛΙΟΥ 2021

ΝΟΜΟΣ	ΜΕΣΗ ΚΑΤΩΤΑΤΗ ΜΕ ΦΠΑ	ΜΕΣΗ ΑΝΩΤΑΤΗ ΜΕ ΦΠΑ	ΔΙΑΜΕΣΟΣ ΤΙΜΗ
ΝΟΜΟΣ ΑΙΤΩΛΙΑΣ ΚΑΙ ΑΚΑΡΝΑΝΙΑΣ	1,473	1,534	1,503
ΝΟΜΟΣ ΑΡΓΟΛΙΔΟΣ	1,491	1,567	1,529
ΝΟΜΟΣ ΑΡΚΑΔΙΑΣ	1,479	1,524	1,501
ΝΟΜΟΣ ΑΡΤΗΣ	1,475	1,531	1,503
ΝΟΜΟΣ ΑΤΤΙΚΗΣ	1,491	1,626	1,559
ΝΟΜΟΣ ΑΧΑΪΑΣ	1,476	1,526	1,501
ΝΟΜΟΣ ΒΟΙΩΤΙΑΣ	1,476	1,553	1,515
ΝΟΜΟΣ ΓΡΕΒΕΝΩΝ	1,504	1,514	1,509
ΝΟΜΟΣ ΔΡΑΜΑΣ	1,483	1,511	1,497
ΝΟΜΟΣ ΔΩΔΕΚΑΝΗΣΟΥ	1,527	1,671	1,599
ΝΟΜΟΣ ΕΒΡΟΥ	1,484	1,543	1,513
ΝΟΜΟΣ ΕΥΒΟΙΑΣ	1,477	1,542	1,510
ΝΟΜΟΣ ΕΥΡΥΤΑΝΙΑΣ	1,539	1,547	1,543

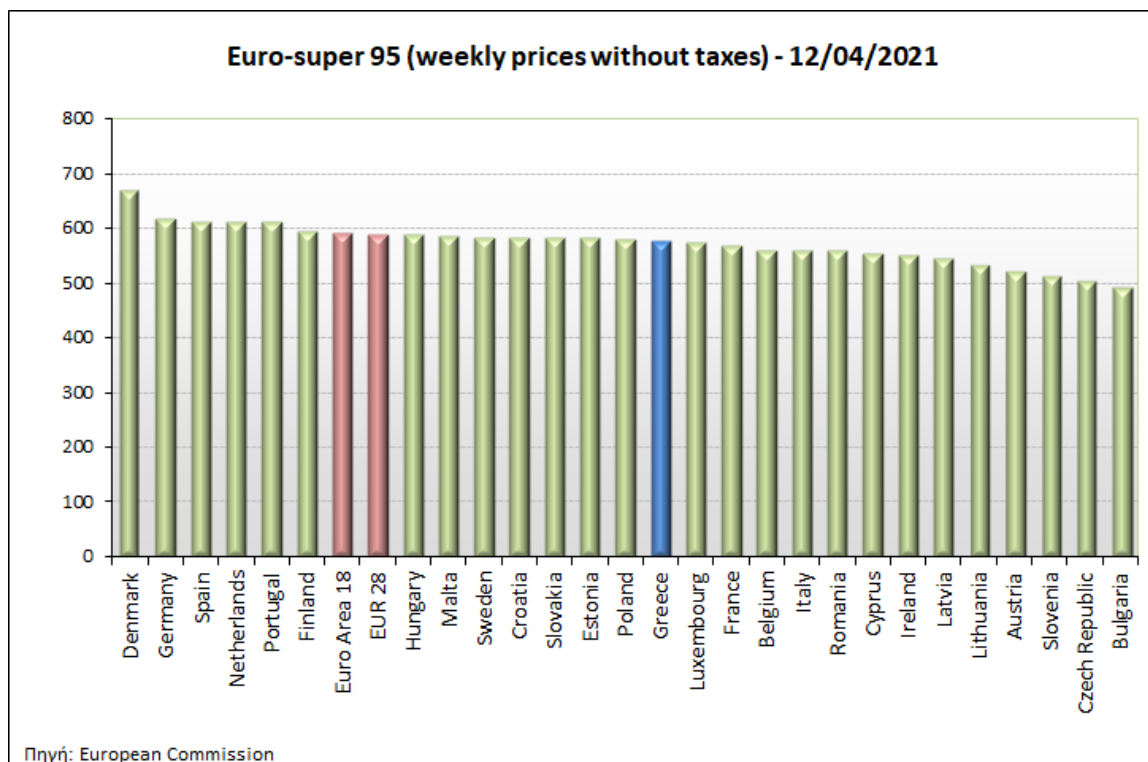
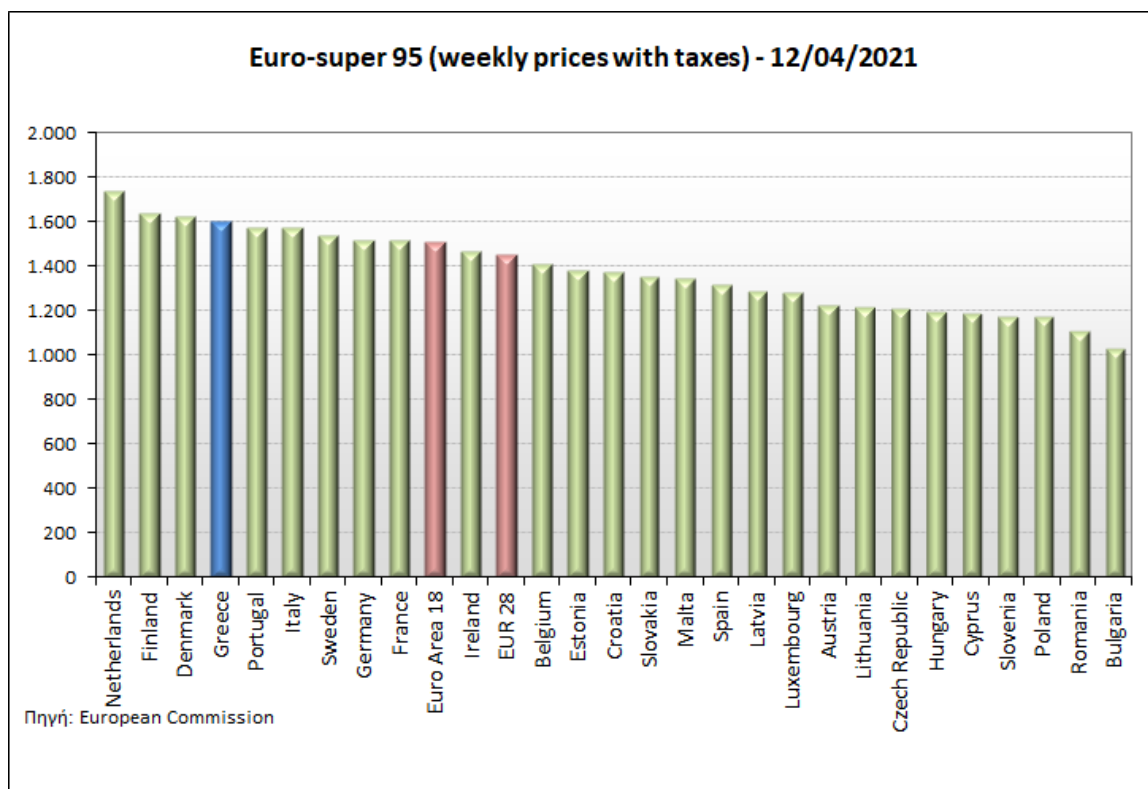
ΝΟΜΟΣ	ΜΕΣΗ ΚΑΤΩΤΑΤΗ ΜΕ ΦΠΑ	ΜΕΣΗ ΑΝΩΤΑΤΗ ΜΕ ΦΠΑ	ΔΙΑΜΕΣΟΣ ΤΙΜΗ
ΝΟΜΟΣ ΖΑΚΥΝΘΟΥ	1,476	1,517	1,496
ΝΟΜΟΣ ΗΛΕΙΑΣ	1,485	1,544	1,515
ΝΟΜΟΣ ΗΜΑΘΙΑΣ	1,471	1,501	1,486
ΝΟΜΟΣ ΗΡΑΚΛΕΙΟΥ	1,513	1,576	1,545
ΝΟΜΟΣ ΘΕΣΠΡΩΤΙΑΣ	1,484	1,531	1,508
ΝΟΜΟΣ ΘΕΣΣΑΛΟΝΙΚΗΣ	1,493	1,537	1,515
ΝΟΜΟΣ ΙΩΑΝΝΙΝΩΝ	1,472	1,514	1,493
ΝΟΜΟΣ ΚΑΒΑΛΑΣ	1,491	1,534	1,513
ΝΟΜΟΣ ΚΑΡΔΙΤΣΗΣ	1,487	1,520	1,504
ΝΟΜΟΣ ΚΑΣΤΟΡΙΑΣ	1,470	1,542	1,506
ΝΟΜΟΣ ΚΕΡΚΥΡΑΣ	1,512	1,566	1,539
ΝΟΜΟΣ ΚΕΦΑΛΛΗΝΙΑΣ	1,512	1,557	1,535
ΝΟΜΟΣ ΚΙΛΚΙΣ	1,486	1,507	1,497
ΝΟΜΟΣ ΚΟΖΑΝΗΣ	1,477	1,527	1,502
ΝΟΜΟΣ ΚΟΡΙΝΘΙΑΣ	1,503	1,556	1,530
ΝΟΜΟΣ ΚΥΚΛΑΔΩΝ	1,558	1,707	1,633
ΝΟΜΟΣ ΛΑΚΩΝΙΑΣ	1,498	1,553	1,525
ΝΟΜΟΣ ΛΑΡΙΣΗΣ	1,486	1,534	1,510
ΝΟΜΟΣ ΛΑΣΙΘΙΟΥ	1,522	1,566	1,544
ΝΟΜΟΣ ΛΕΣΒΟΥ	1,481	1,582	1,532
ΝΟΜΟΣ ΛΕΥΚΑΔΟΣ	1,486	1,523	1,504
ΝΟΜΟΣ ΜΑΓΝΗΣΙΑΣ	1,478	1,572	1,525
ΝΟΜΟΣ ΜΕΣΣΗΝΙΑΣ	1,488	1,570	1,529
ΝΟΜΟΣ ΞΑΝΘΗΣ	1,483	1,513	1,498
ΝΟΜΟΣ ΠΕΛΛΗΣ	1,478	1,523	1,501
ΝΟΜΟΣ ΠΙΕΡΙΑΣ	1,477	1,533	1,505
ΝΟΜΟΣ ΠΡΕΒΕΖΗΣ	1,497	1,520	1,508
ΝΟΜΟΣ ΡΕΘΥΜΝΗΣ	1,542	1,581	1,562
ΝΟΜΟΣ ΡΟΔΟΠΗΣ	1,486	1,515	1,501
ΝΟΜΟΣ ΣΑΜΟΥ	1,478	1,594	1,536
ΝΟΜΟΣ ΣΕΡΡΩΝ	1,488	1,514	1,501
ΝΟΜΟΣ ΤΡΙΚΑΛΩΝ	1,483	1,536	1,509
ΝΟΜΟΣ ΦΘΙΩΤΙΔΟΣ	1,477	1,517	1,497
ΝΟΜΟΣ ΦΛΩΡΙΝΗΣ	1,490	1,510	1,500
ΝΟΜΟΣ ΦΩΚΙΔΟΣ	1,499	1,537	1,518
ΝΟΜΟΣ ΧΑΛΚΙΔΙΚΗΣ	1,477	1,537	1,507
ΝΟΜΟΣ ΧΑΝΙΩΝ	1,513	1,577	1,545
ΝΟΜΟΣ ΧΙΟΥ	1,471	1,556	1,513
ΣΤΑΘΜΙΣΜΕΝΟΣ Μ.Ο.*	1,492	1,578	1,535

* Μέσοι όροι ελάχιστων και μέγιστων τιμών χονδρικής όπως υποβάλλονται από τις εταιρείες εμπορίας στο Παρατηρητήριο Τιμών βάσει της ΚΥΑ 978/24-10-2011.

Η στάθμιση γίνεται βάσει των όγκων πωλήσεων έτους 2019 ανά τύπο καυσίμου και ανά νομό.

2. γ. Συγκριτικά στοιχεία με Ε.Ε.

Οι λιανικές τιμές αμόλυβδης βενζίνης με φόρους και προ φόρων στις 27 χώρες της Ε.Ε. για τις 12/04/2021 (τελευταία επίσημα στοιχεία) παρουσιάζονται συγκριτικά κατά φθίνουσα σειρά στα παρακάτω διαγράμματα:



Αναλυτικά στοιχεία για τις τιμές καυσίμων και τους φόρους στις 27 χώρες της Ε.Ε. παρουσιάζονται στην ιστοσελίδα της Ευρωπαϊκής Επιτροπής: http://ec.europa.eu/energy/observatory/oil/bulletin_en.htm

*Οι συγκρίσεις των τιμών μεταξύ των διαφόρων χωρών θα πρέπει να γίνονται με ιδιαίτερη προσοχή εξαιτίας των διαφορών στην ποιότητα των προϊόντων, στις πρακτικές μάρκετινγκ, στις δομές της αγοράς και στις καταναλωτικές συνήθειες που επικρατούν σε κάθε χώρα.

3. Πετρέλαιο Κίνησης (Biodiesel)

3. α. Διαμόρφωση τιμής

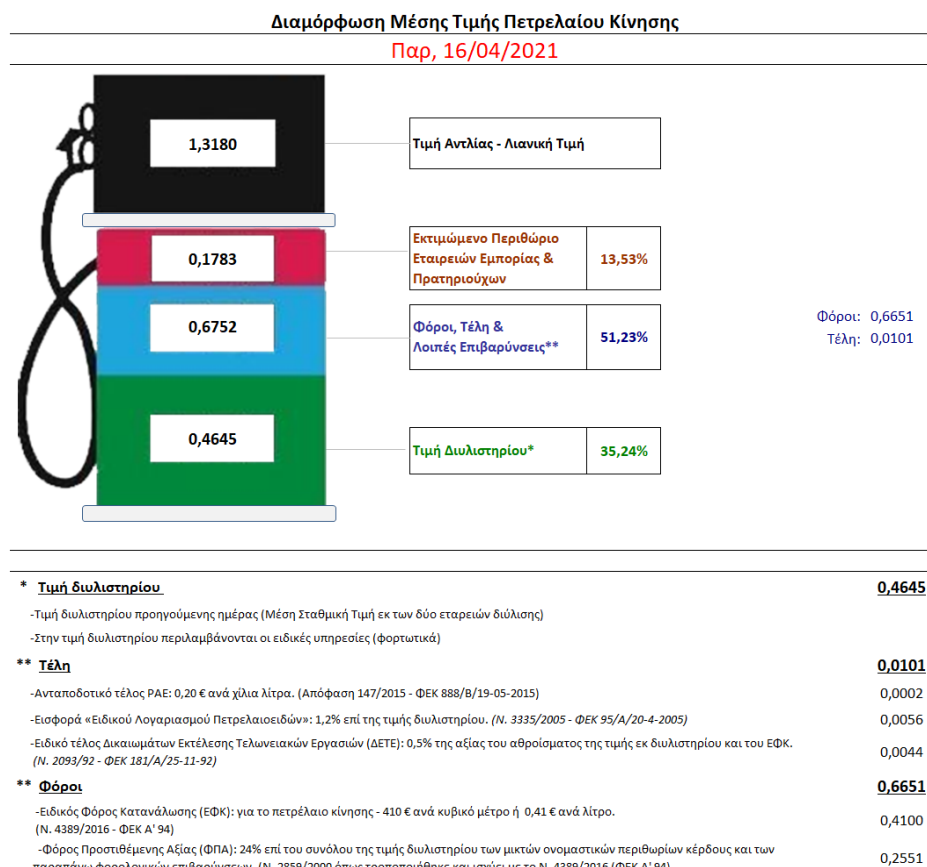
Η τιμή διυλιστηρίου του πετρελαίου κίνησης για την Πέμπτη 15/04/2021 διαμορφώθηκε στα 0,4645 € ανά λίτρο. Σε σχέση με την τιμή διυλιστηρίου της προηγούμενης εβδομάδας (08/04/2021) σημειώθηκε αύξηση κατά 0,0042€ ανά λίτρο (0,42 λεπτά).

Οι φόροι, τα τέλη και οι λοιπές επιβαρύνσεις αντιστοιχούν σε 0,6752€ ανά λίτρο.

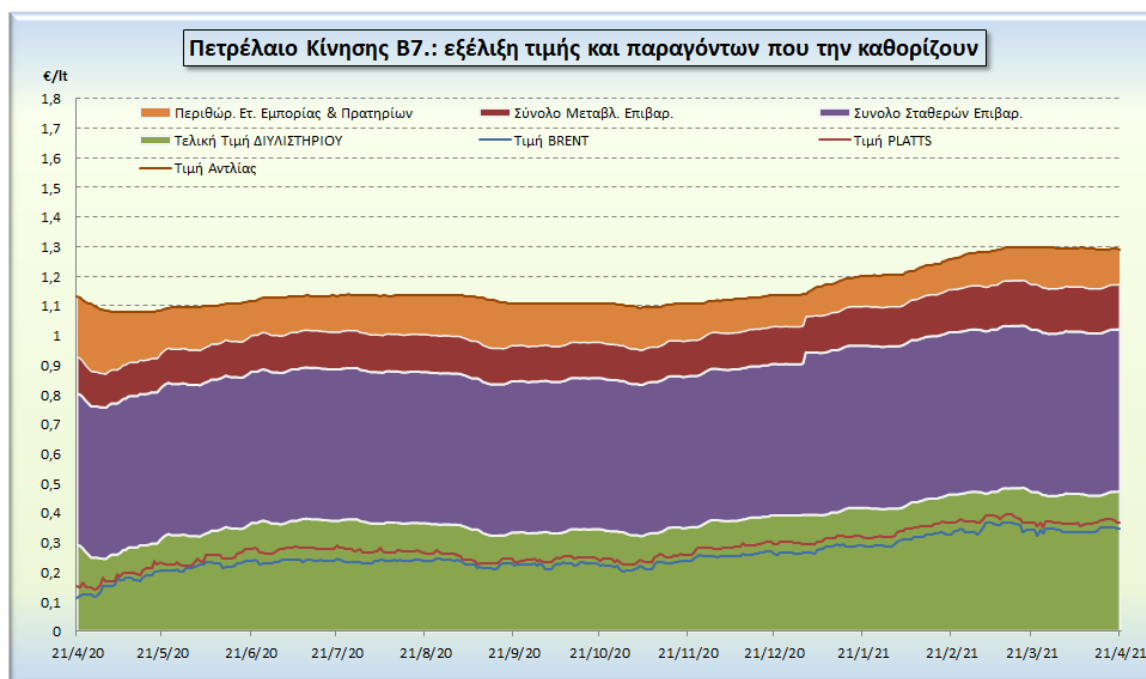
Η μέση τιμή λιανικής του πετρελαίου κίνησης για την Παρασκευή 16/04/2021 διαμορφώθηκε στα 1,3180 € ανά λίτρο. Σε σχέση με την τιμή της προηγούμενης εβδομάδας (09/04/2021) σημειώθηκε μείωση κατά 0,002€ ανά λίτρο (0,2 λεπτά).

Το εκτιμώμενο περιθώριο των πρατηριούχων και των εταιρειών εμπορίας υπολογίζεται κατά μέσο όρο στα 0,1783€ ανά λίτρο (17,83 λεπτά).

Η τελική τιμή λιανικής διαμορφώνεται από την τιμή διυλιστηρίου κατά 35,24%, από τους φόρους σταθερούς και μεταβλητούς) κατά 51,23%, και από τα εκτιμώμενα περιθώρια των εταιρειών εμπορίας, των μεταφορέων υγρών καυσίμων και των πρατηρίων κατά 13,53 % (βλ. παρακάτω πίνακα).



εξέλιξη των διεθνών τιμών Brent, Platts (HCIF/MED), των τιμών διυλιστηρίου και των τιμών λιανικής για το πετρέλαιο κίνησης, καθώς και των αντίστοιχων ενδεικτικών περιθωρίων εμπορίας για το διάστημα των τελευταίων 12 μηνών παρουσιάζονται στο ακόλουθο διάγραμμα:



3. β. Χονδρική Τιμή Πώλησης

Αναλυτικά, οι μέσες κατώτατες και ανώτατες τιμές χονδρικής, καθώς και η διάμεσος τιμή ανά νομό παρουσιάζονται στον επόμενο πίνακα:

Τιμές Χονδρικής Πώλησης Πετρελαίου Κίνησης ανά Νομό

Παρασκευή, 16 ΑΠΡΙΛΙΟΥ 2021

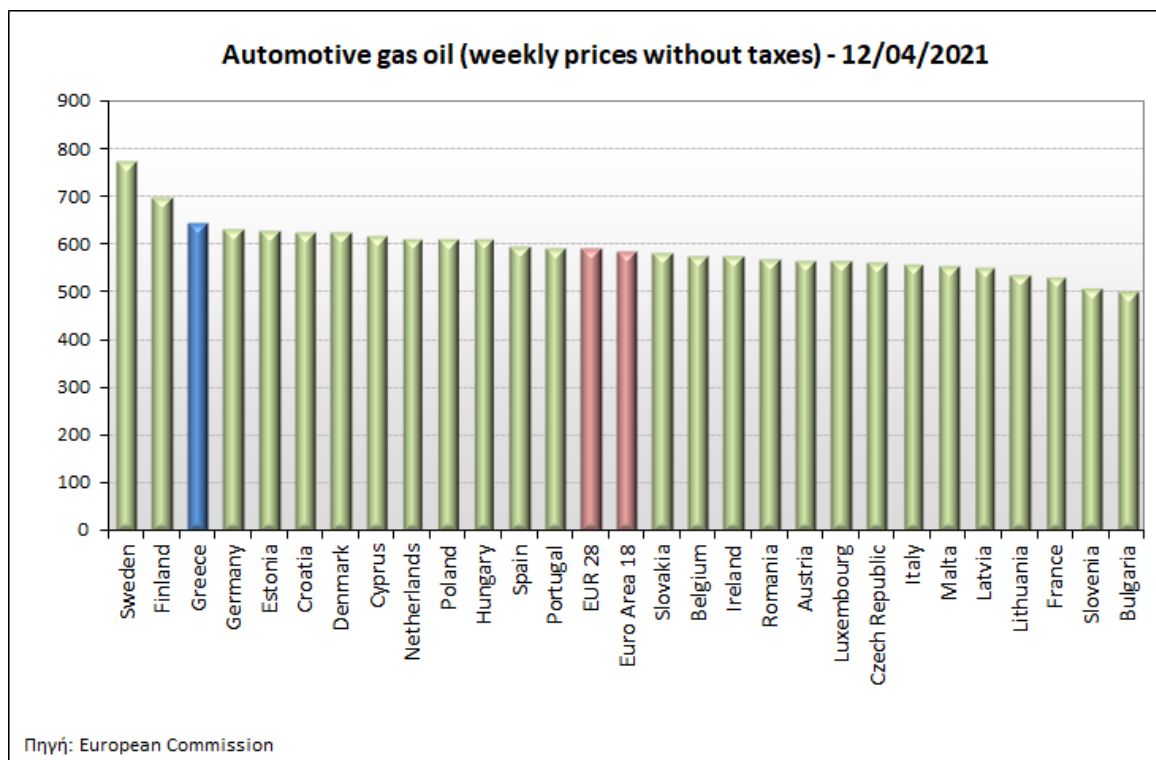
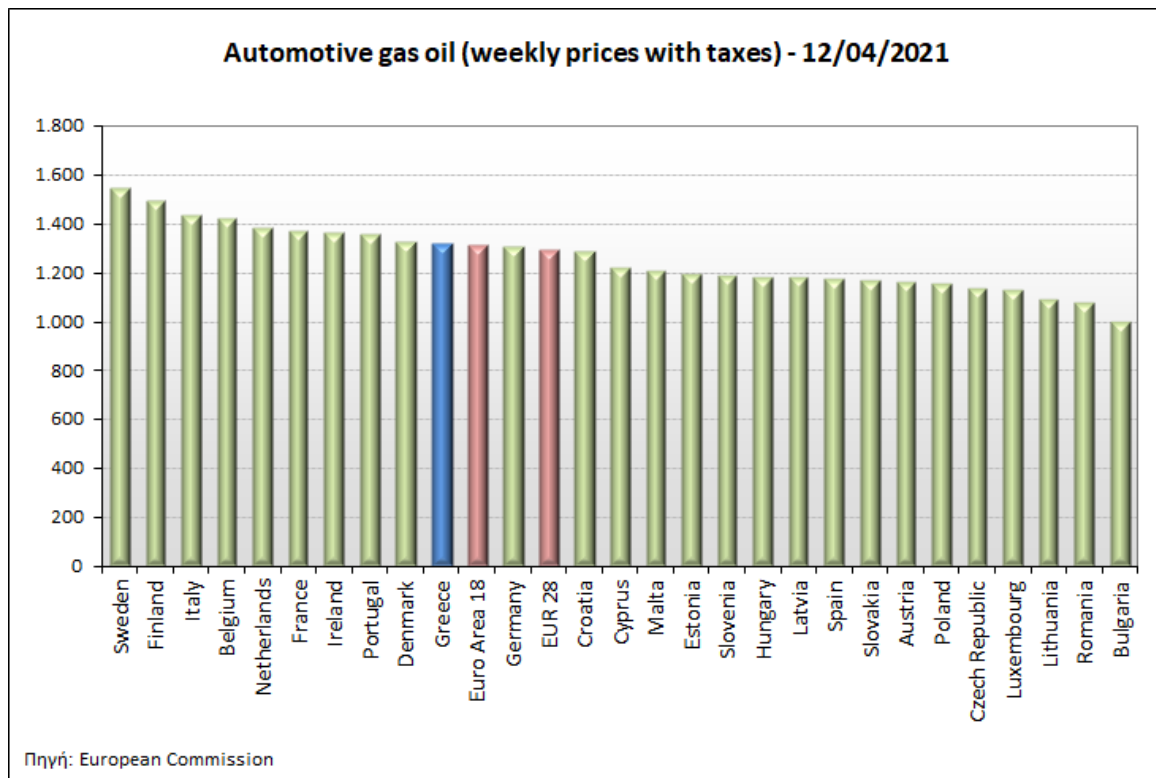
ΝΟΜΟΣ	ΜΕΣΗ ΚΑΤΩΤΑΤΗ ΜΕ ΦΠΑ	ΜΕΣΗ ΑΝΩΤΑΤΗ ΜΕ ΦΠΑ	ΔΙΑΜΕΣΟΣ ΤΙΜΗ
ΝΟΜΟΣ ΑΙΤΩΛΙΑΣ ΚΑΙ ΑΚΑΡΝΑΝΙΑΣ	1,146	1,221	1,184
ΝΟΜΟΣ ΑΡΓΟΛΙΔΟΣ	1,165	1,261	1,213
ΝΟΜΟΣ ΑΡΚΑΔΙΑΣ	1,150	1,219	1,184
ΝΟΜΟΣ ΑΡΤΗΣ	1,149	1,213	1,181
ΝΟΜΟΣ ΑΤΤΙΚΗΣ	1,147	1,310	1,229
ΝΟΜΟΣ ΑΧΑΪΑΣ	1,153	1,206	1,179
ΝΟΜΟΣ ΒΟΙΩΤΙΑΣ	1,152	1,236	1,194
ΝΟΜΟΣ ΓΡΕΒΕΝΩΝ	1,178	1,197	1,188
ΝΟΜΟΣ ΔΡΑΜΑΣ	1,155	1,196	1,175
ΝΟΜΟΣ ΔΩΔΕΚΑΝΗΣΟΥ	1,193	1,338	1,265
ΝΟΜΟΣ ΕΒΡΟΥ	1,161	1,219	1,190
ΝΟΜΟΣ ΕΥΒΟΙΑΣ	1,150	1,228	1,189
ΝΟΜΟΣ ΕΥΡΥΤΑΝΙΑΣ	1,208	1,223	1,216
ΝΟΜΟΣ ΖΑΚΥΝΘΟΥ	1,148	1,215	1,181
ΝΟΜΟΣ ΗΛΕΙΑΣ	1,156	1,229	1,193
ΝΟΜΟΣ ΗΜΑΘΙΑΣ	1,147	1,196	1,172
ΝΟΜΟΣ ΗΡΑΚΛΕΙΟΥ	1,184	1,251	1,218
ΝΟΜΟΣ ΘΕΣΠΡΩΤΙΑΣ	1,164	1,214	1,189
ΝΟΜΟΣ ΘΕΣΣΑΛΟΝΙΚΗΣ	1,164	1,220	1,192
ΝΟΜΟΣ ΙΩΑΝΝΙΝΩΝ	1,145	1,212	1,179
ΝΟΜΟΣ ΚΑΒΑΛΑΣ	1,165	1,219	1,192

ΝΟΜΟΣ	ΜΕΣΗ ΚΑΤΩΤΑΤΗ ΜΕ ΦΠΑ	ΜΕΣΗ ΑΝΩΤΑΤΗ ΜΕ ΦΠΑ	ΔΙΑΜΕΣΟΣ ΤΙΜΗ
ΝΟΜΟΣ ΚΑΡΔΙΤΣΗΣ	1,158	1,207	1,183
ΝΟΜΟΣ ΚΑΣΤΟΡΙΑΣ	1,153	1,227	1,190
ΝΟΜΟΣ ΚΕΡΚΥΡΑΣ	1,181	1,255	1,218
ΝΟΜΟΣ ΚΕΦΑΛΛΗΝΙΑΣ	1,183	1,246	1,214
ΝΟΜΟΣ ΚΙΛΚΙΣ	1,160	1,178	1,169
ΝΟΜΟΣ ΚΟΖΑΝΗΣ	1,157	1,205	1,181
ΝΟΜΟΣ ΚΟΡΙΝΘΙΑΣ	1,161	1,235	1,198
ΝΟΜΟΣ ΚΥΚΛΑΔΩΝ	1,233	1,359	1,296
ΝΟΜΟΣ ΛΑΚΩΝΙΑΣ	1,170	1,239	1,204
ΝΟΜΟΣ ΛΑΡΙΣΗΣ	1,148	1,220	1,184
ΝΟΜΟΣ ΛΑΣΙΘΙΟΥ	1,196	1,231	1,214
ΝΟΜΟΣ ΛΕΣΒΟΥ	1,157	1,264	1,210
ΝΟΜΟΣ ΛΕΥΚΑΔΟΣ	1,163	1,207	1,185
ΝΟΜΟΣ ΜΑΓΝΗΣΙΑΣ	1,150	1,266	1,208
ΝΟΜΟΣ ΜΕΣΣΗΝΙΑΣ	1,163	1,260	1,211
ΝΟΜΟΣ ΞΑΝΘΗΣ	1,155	1,189	1,172
ΝΟΜΟΣ ΠΕΛΛΗΣ	1,158	1,212	1,185
ΝΟΜΟΣ ΠΙΕΡΙΑΣ	1,153	1,210	1,182
ΝΟΜΟΣ ΠΡΕΒΕΖΗΣ	1,165	1,203	1,184
ΝΟΜΟΣ ΡΕΘΥΜΝΗΣ	1,202	1,252	1,227
ΝΟΜΟΣ ΡΟΔΟΠΗΣ	1,155	1,204	1,179
ΝΟΜΟΣ ΣΑΜΟΥ	1,165	1,333	1,249
ΝΟΜΟΣ ΣΕΡΡΩΝ	1,165	1,205	1,185
ΝΟΜΟΣ ΤΡΙΚΑΛΩΝ	1,155	1,211	1,183
ΝΟΜΟΣ ΦΘΙΩΤΙΔΟΣ	1,151	1,212	1,182
ΝΟΜΟΣ ΦΛΩΡΙΝΗΣ	1,165	1,201	1,183
ΝΟΜΟΣ ΦΩΚΙΔΟΣ	1,168	1,229	1,198
ΝΟΜΟΣ ΧΑΛΚΙΔΙΚΗΣ	1,157	1,226	1,191
ΝΟΜΟΣ ΧΑΝΙΩΝ	1,184	1,257	1,220
ΝΟΜΟΣ ΧΙΟΥ	1,148	1,247	1,197
ΣΤΑΘΜΙΣΜΕΝΟΣ Μ.Ο.*	1,158	1,248	1,203

* Μέσοι όροι ελάχιστων και μέγιστων τιμών χονδρικής όπως υποβάλλονται από τις εταιρείες εμπορίας στο Παρατηρητήριο Τιμών βάσει της ΚΥΑ 978/24-10-2011.
Η στάθμιση γίνεται βάσει των όγκων πωλήσεων έτους 2019 ανά τύπο καυσίμου και ανά νομό.

3. γ. Συγκριτικά στοιχεία με Ε.Ε.

Οι λιανικές τιμές πετρελαίου κίνησης με φόρους και προ φόρων στις 27 χώρες της Ε.Ε. για τις 12/04/2021 (τελευταία επίσημα στοιχεία) παρουσιάζονται συγκριτικά κατά φθίνουσα σειρά στα παρακάτω διαγράμματα:



Αναλυτικά στοιχεία για τις τιμές καυσίμων και τους φόρους στις 27 χώρες της Ε.Ε. παρουσιάζονται στην ιστοσελίδα της Ευρωπαϊκής Επιτροπής: http://ec.europa.eu/energy/observatory/oil/bulletin_en.htm

*Οι συγκρίσεις των τιμών μεταξύ των διαφόρων χωρών θα πρέπει να γίνονται με ιδιαίτερη προσοχή εξαιτίας των διαφορών στην ποιότητα των προϊόντων, στις πρακτικές μάρκετινγκ, στις δομές της αγοράς και στις καταναλωτικές συνήθειες που επικρατούν σε κάθε χώρα.

4. Πετρέλαιο Θέρμανσης (Κατ'οίκον)

4. α. Διαμόρφωση τιμής

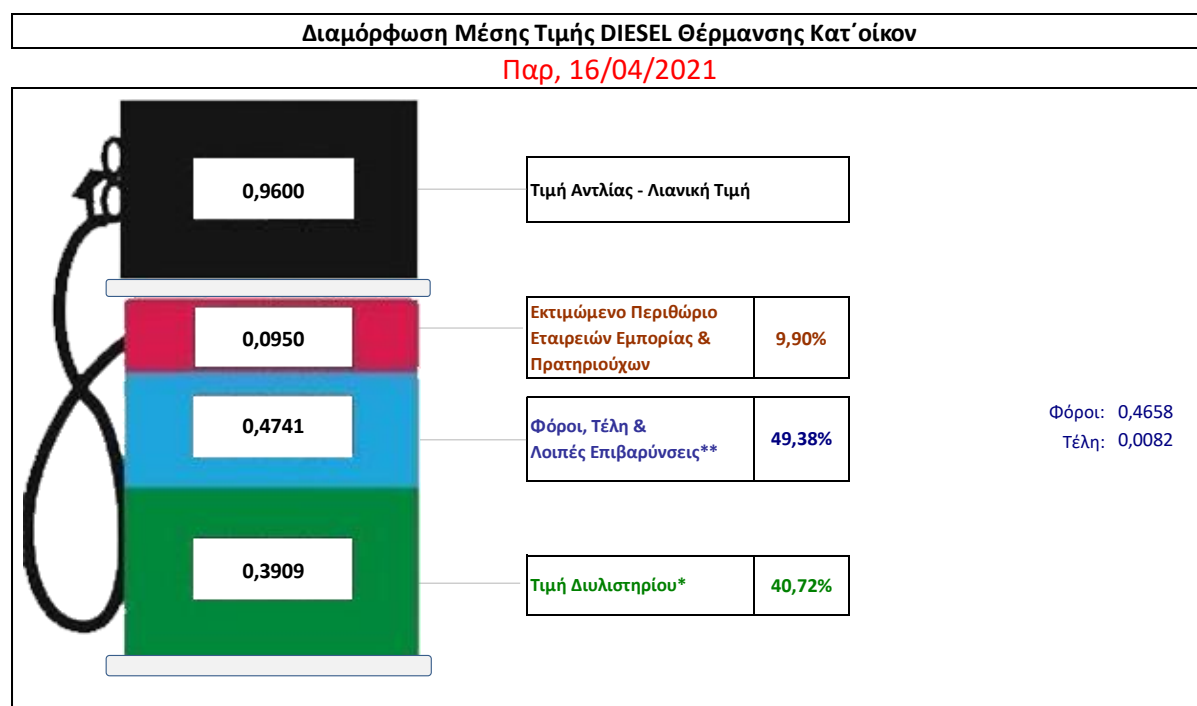
Η τιμή διυλιστηρίου του πετρελαίου θέρμανσης για την Πέμπτη 15/04/2021 διαμορφώθηκε στα 0,3909 € λίτρο. Σε σχέση με την τιμή διυλιστηρίου της προηγούμενης εβδομάδας (08/04/2021) σημειώθηκε αύξηση κατά 0,0033€ ανά λίτρο (0,33λεπτά).

Οι φόροι, τα τέλη και οι λοιπές επιβαρύνσεις αντιστοιχούν σε 0,4741 € ανά λίτρο.

Η μέση τιμή λιανικής του πετρελαίου θέρμανσης (κατ' οίκον) για την Παρασκευή 16/04/2021 διαμορφώθηκε στο 0,9600€ ανά λίτρο. Σε σχέση με την τιμή της προηγούμενης εβδομάδας (09/04/2021) σημειώθηκε μείωση κατά 0,002€ ανά λίτρο (0,2 λεπτά).

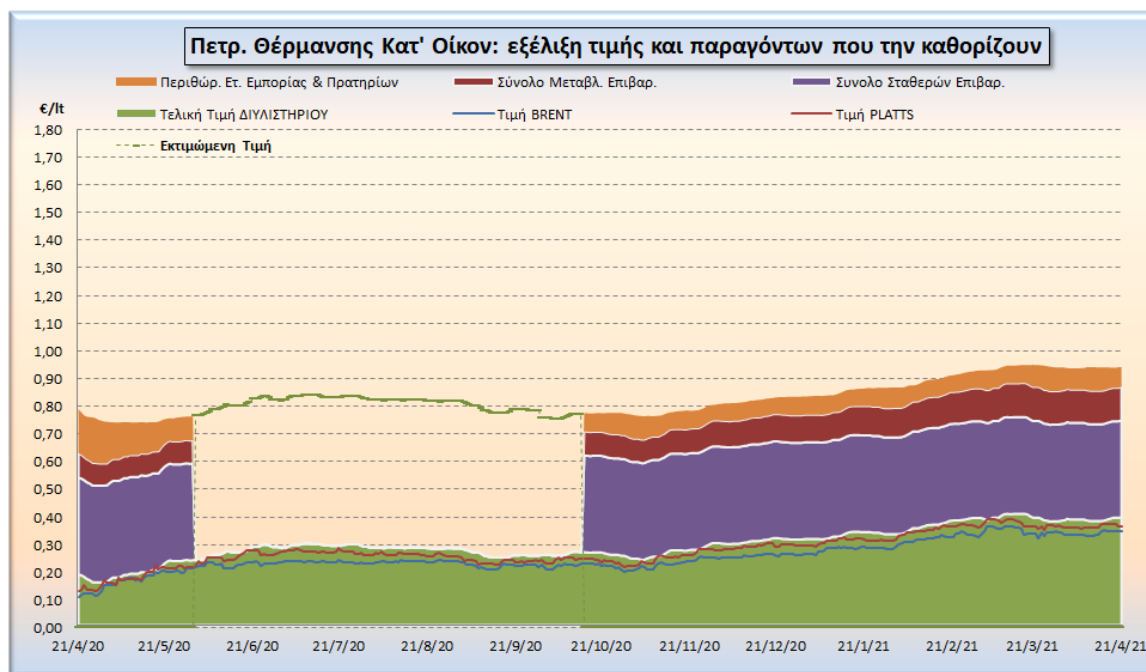
Το εκτιμώμενο περιθώριο των πρατηριούχων και των εταιρειών εμπορίας υπολογίζεται κατά μέσο όρο στα 0,0950 ανά λίτρο (9,50 λεπτά).

Η τελική τιμή λιανικής διαμορφώνεται από την τιμή διυλιστηρίου κατά 40,72%, από τους φόρους (σταθερούς και μεταβλητούς) κατά 49,38%, και από τα εκτιμώμενα περιθώρια των εταιρειών εμπορίας, των μεταφορέων υγρών καυσίμων και των πρατηρίων κατά 9,90% (βλ. παρακάτω πίνακα).



* Τιμή διυλιστηρίου	0,3909
-Τιμή διυλιστηρίου προηγούμενης ημέρας (Μέση Σταθμική Τιμή εκ των δύο εταιρειών διύλισης)	
-Στην τιμή διυλιστηρίου περιλαμβάνονται οι ειδικές υπηρεσίες (φορτωτικά)	
** Τέλη	0,0082
-Ανταποδοτικό τέλος ΡΑΕ: 0,20 € ανά χίλια λίτρα. (Απόφαση 147/2015 - ΦΕΚ 888/Β/19-05-2015)	0,0002
-Εισφορά «Ειδικού Λογαριασμού Πετρελαιοειδών»: 1,2% επί της τιμής διυλιστηρίου. (Ν. 3335/2005 - ΦΕΚ 95/Α/20-4-2005)	0,0047
-Ειδικό τέλος Δικαιωμάτων Εκτέλεσης Τελωνειακών Εργασιών (ΔΕΤΕ): 0,5% της αξίας του αθροίσματος της τιμής εκ διυλιστηρίου και του ΕΦΚ. (Ν. 2093/92 - ΦΕΚ 181/Α/25-11-92)	0,0034
** Φόροι	0,4658
-Ειδικός Φόρος Κατανάλωσης (ΕΦΚ): για το πετρέλαιο θέρμανσης - 280 € ανά κυβικό μέτρο ή 0,280 € ανά λίτρο. (Ν. 4389/2016 (ΦΕΚ Α' 94)	0,2800
-Φόρος Προστιθέμενης Αξίας (ΦΠΑ): 24% επί του συνόλου της τιμής διυλιστηρίου των μικτών ονομαστικών περιθωρίων κέρδους και των παραπάνω φορολογικών επιβαρύνσεων. (Ν. 2859/2000 όπως τροποποιήθηκε και ισχύει με το Ν. 4389/2016 (ΦΕΚ Α' 94)	0,1858

Η εξέλιξη των διεθνών τιμών Brent, Platts (HCIF/MED), των τιμών διυλιστηρίου, των τιμών λιανικής για το πετρέλαιο θέρμανσης κατ' οίκον, καθώς και των αντίστοιχων ενδεικτικών περιθωρίων εμπορίας για το διάστημα των τελευταίων 12 μηνών παρουσιάζονται στο ακόλουθο διάγραμμα:



4. β. Χονδρική Τιμή Πώλησης

Αναλυτικά, οι μέσες κατώτατες και ανώτατες τιμές χονδρικής, καθώς και η διάμεσος τιμή ανά νομό παρουσιάζονται στον επόμενο πίνακα:

Μέσες Τιμές Χονδρικής Πώλησης Πετρελαίου Θέρμανσης (κατ' οίκον) ανά Νομό Παρασκευή 16 ΑΠΡΙΛΙΟΥ 2021

ΝΟΜΟΣ	ΜΕΣΗ ΚΑΤΩΤΑΤΗ ΜΕ ΦΠΑ	ΜΕΣΗ ΑΝΩΤΑΤΗ ΜΕ ΦΠΑ	ΔΙΑΜΕΣΟΣ ΤΙΜΗ
ΝΟΜΟΣ ΑΙΤΩΛΙΑΣ ΚΑΙ ΑΚΑΡΝΑΝΙΑΣ	0,856	0,919	0,888
ΝΟΜΟΣ ΑΡΓΟΛΙΔΟΣ	0,876	0,906	0,891
ΝΟΜΟΣ ΑΡΚΑΔΙΑΣ	0,861	0,910	0,886
ΝΟΜΟΣ ΑΡΤΗΣ	0,858	0,901	0,880
ΝΟΜΟΣ ΑΤΤΙΚΗΣ	0,862	0,910	0,886
ΝΟΜΟΣ ΑΧΑΪΑΣ	0,857	0,896	0,877
ΝΟΜΟΣ ΒΟΙΩΤΙΑΣ	0,866	0,899	0,883
ΝΟΜΟΣ ΓΡΕΒΕΝΩΝ	0,881	0,890	0,885
ΝΟΜΟΣ ΔΡΑΜΑΣ	0,871	0,886	0,879
ΝΟΜΟΣ ΔΩΔΕΚΑΝΗΣΟΥ	0,922	0,982	0,952
ΝΟΜΟΣ ΕΒΡΟΥ	0,869	0,905	0,887
ΝΟΜΟΣ ΕΥΒΟΙΑΣ	0,863	0,901	0,882
ΝΟΜΟΣ ΕΥΡΥΤΑΝΙΑΣ	0,889	0,897	0,893
ΝΟΜΟΣ ΖΑΚΥΝΘΟΥ	0,861	0,901	0,881
ΝΟΜΟΣ ΗΛΕΙΑΣ	0,866	0,907	0,886

ΝΟΜΟΣ	ΜΕΣΗ ΚΑΤΩΤΑΤΗ ΜΕ ΦΠΑ	ΜΕΣΗ ΑΝΩΤΑΤΗ ΜΕ ΦΠΑ	ΔΙΑΜΕΣΟΣ ΤΙΜΗ
ΝΟΜΟΣ ΗΜΑΘΙΑΣ	0,855	0,879	0,867
ΝΟΜΟΣ ΗΡΑΚΛΕΙΟΥ	0,898	0,944	0,921
ΝΟΜΟΣ ΘΕΣΠΡΩΤΙΑΣ	0,873	0,912	0,892
ΝΟΜΟΣ ΘΕΣΣΑΛΟΝΙΚΗΣ	0,863	0,895	0,879
ΝΟΜΟΣ ΙΩΑΝΝΙΝΩΝ	0,857	0,911	0,884
ΝΟΜΟΣ ΚΑΒΑΛΑΣ	0,871	0,903	0,887
ΝΟΜΟΣ ΚΑΡΔΙΤΣΗΣ	0,869	0,897	0,883
ΝΟΜΟΣ ΚΑΣΤΟΡΙΑΣ	0,852	0,897	0,874
ΝΟΜΟΣ ΚΕΡΚΥΡΑΣ	0,895	0,940	0,918
ΝΟΜΟΣ ΚΕΦΑΛΛΗΝΙΑΣ	0,903	0,927	0,915
ΝΟΜΟΣ ΚΙΛΚΙΣ	0,868	0,877	0,872
ΝΟΜΟΣ ΚΟΖΑΝΗΣ	0,870	0,891	0,881
ΝΟΜΟΣ ΚΟΡΙΝΘΙΑΣ	0,872	0,911	0,892
ΝΟΜΟΣ ΚΥΚΛΑΔΩΝ	0,917	1,005	0,961
ΝΟΜΟΣ ΛΑΚΩΝΙΑΣ	0,885	0,913	0,899
ΝΟΜΟΣ ΛΑΡΙΣΗΣ	0,861	0,898	0,880
ΝΟΜΟΣ ΛΑΣΙΘΙΟΥ	0,908	0,938	0,923
ΝΟΜΟΣ ΛΕΣΒΟΥ	0,891	0,960	0,926
ΝΟΜΟΣ ΛΕΥΚΑΔΟΣ	0,872	0,904	0,888
ΝΟΜΟΣ ΜΑΓΝΗΣΙΑΣ	0,859	0,935	0,897
ΝΟΜΟΣ ΜΕΣΣΗΝΙΑΣ	0,870	0,969	0,919
ΝΟΜΟΣ ΞΑΝΘΗΣ	0,867	0,883	0,875
ΝΟΜΟΣ ΠΕΛΛΗΣ	0,863	0,894	0,878
ΝΟΜΟΣ ΠΙΕΡΙΑΣ	0,861	0,901	0,881
ΝΟΜΟΣ ΠΡΕΒΕΖΗΣ	0,879	0,898	0,889
ΝΟΜΟΣ ΡΕΘΥΜΝΗΣ	0,903	0,936	0,920
ΝΟΜΟΣ ΡΟΔΟΠΗΣ	0,859	0,889	0,874
ΝΟΜΟΣ ΣΑΜΟΥ	0,893	0,952	0,923
ΝΟΜΟΣ ΣΕΡΡΩΝ	0,869	0,892	0,881
ΝΟΜΟΣ ΤΡΙΚΑΛΩΝ	0,867	0,896	0,881
ΝΟΜΟΣ ΦΘΙΩΤΙΔΟΣ	0,866	0,894	0,880
ΝΟΜΟΣ ΦΛΩΡΙΝΗΣ	0,865	0,893	0,879
ΝΟΜΟΣ ΦΩΚΙΔΟΣ	0,883	0,924	0,903
ΝΟΜΟΣ ΧΑΛΚΙΔΙΚΗΣ	0,865	0,892	0,878
ΝΟΜΟΣ ΧΑΝΙΩΝ	0,896	0,935	0,915
ΝΟΜΟΣ ΧΙΟΥ	0,883	0,916	0,899
ΣΤΑΘΜΙΣΜΕΝΟΣ Μ.Ο.	0,866	0,906	0,886

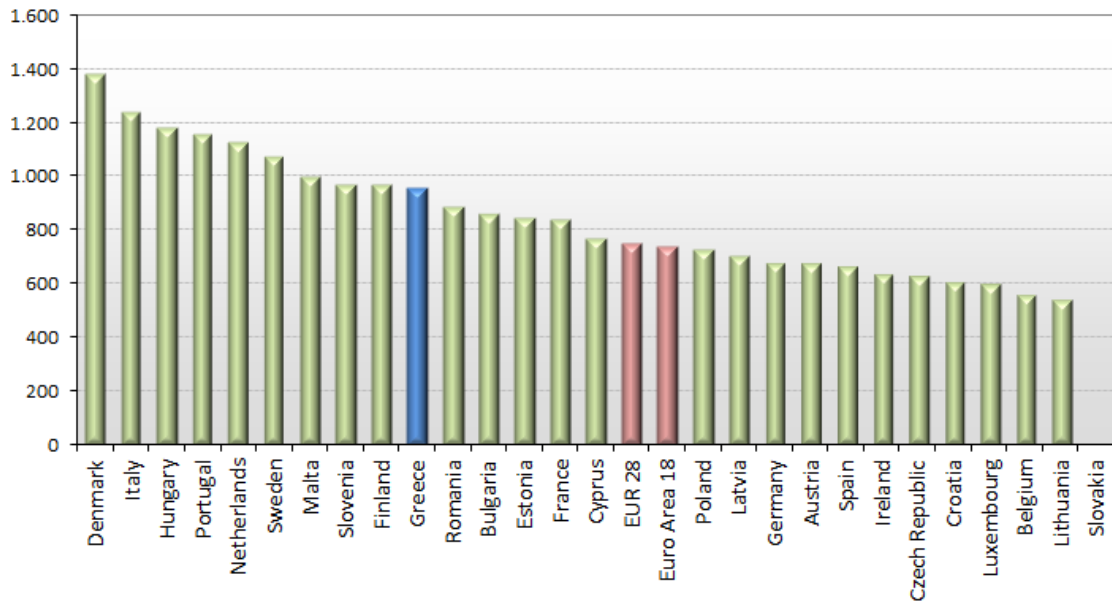
* Μέσοι όροι ελάχιστων και μέγιστων τιμών χονδρικής όπως υποβάλλονται από τις εταιρείες εμπορίας στο Παρατηρητήριο Τιμών βάσει της ΚΥΑ 978/24-10-2011.

** Η στάθμιση γίνεται βάσει των όγκων πωλήσεων ανά τύπο καυσίμου ανά νομό.

4. γ. Συγκριτικά στοιχεία με Ε.Ε.

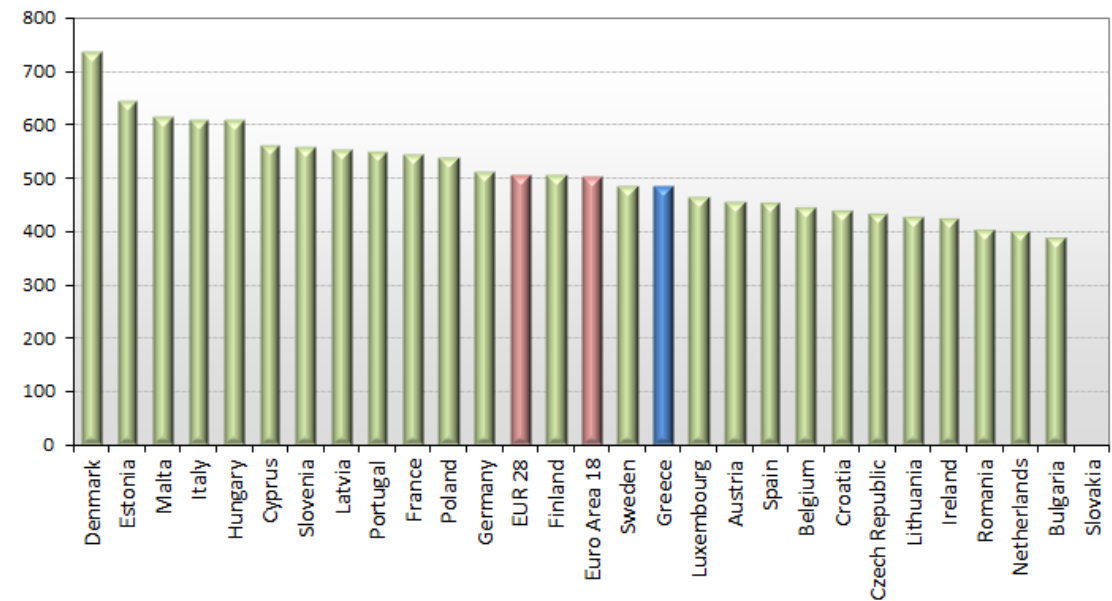
Οι λιανικές τιμές πετρελαίου κίνησης με φόρους και προ φόρων στις 27 χώρες της Ε.Ε. για τις 12/04/2021 (τελευταία επίσημα στοιχεία) παρουσιάζονται συγκριτικά κατά φθίνουσα σειρά στα παρακάτω διαγράμματα:

Heating gas oil (weekly prices with taxes) - 12/04/2021



Πηγή: European Commission

Heating gas oil (weekly prices without taxes) - 12/04/2021



Πηγή: European Commission

ΑΚΡΙΒΕΣ ΑΝΤΙΓΡΑΦΟ

**Ο προϊστάμενος της Διεύθυνσης Οργάνωσης,
Διοικητικής & Τεχνικής Υποστήριξης**

**Κ.Α.Α.
ΜΑΛΟΥΝΗ ΒΑΣΙΛΙΚΗ**

Ο ΠΡΟΪΣΤΑΜΕΝΟΣ ΔΙΕΥΘΥΝΣΗΣ

α/α

ΚΑΡΑΜΠΕΤΣΟΣ ΓΕΩΡΓΙΟΣ