



**Διυηρεσιακή Μονάδα Ελέγχου Αγοράς  
Διεύθυνση Διαχείρισης Δεδομένων Στατιστικής  
Επεξεργασίας & Εποπτείας Ηλεκτρονικού  
Εμπορίου  
Τμήμα Διαχείρισης Πληροφοριών & Εποπτείας  
Ηλεκτρονικού Εμπορίου**

Ταχ. Δ/νση : Πλ. Κάνιγγος, Αθήνα  
Ταχ. Κώδικας : 106 77  
Πληροφορίες : Νικολοπούλου Μαρία  
Τηλέφωνο : 213 1514 284  
Fax : 210 3815 317  
Email : [fuelprices@gge.gr](mailto:fuelprices@gge.gr)  
Ιστοσελίδα : [www.mindev.gov.gr](http://www.mindev.gov.gr)

ΠΡΟΣ : ΑΝΑΡΤΗΤΕΟ ΣΤΟ FUELPRICES

**ΕΒΔΟΜΑΔΙΑΙΟ ΔΕΛΤΙΟ ΕΠΙΣΚΟΠΗΣΗΣ ΤΙΜΩΝ ΚΑΥΣΙΜΩΝ**

**Παρασκευή, 16 Φεβρουαρίου 2024**

**1. Τιμές Παρατηρητηρίου Υγρών Καυσίμων**

Οι λιανικές τιμές των υγρών καυσίμων (αμόλυβδη 95 οκτ., σούπερ αμόλυβδη 100 οκτ., σούπερ LRP, πετρέλαιο κίνησης, πετρέλαιο θέρμανσης και υγραέριο κίνησης) αναρτώνται αναλυτικά στην ιστοσελίδα του Παρατηρητηρίου Τιμών Υγρών Καυσίμων του Υπουργείου Ανάπτυξης και Επενδύσεων [www.fuelprices.gr](http://www.fuelprices.gr), όπου παρουσιάζονται καθημερινά οι μέσες τιμές σε όλους τους Νομούς της χώρας.

\* Η μέση τιμή πανελλαδικά υπολογίζεται από τον σταθμισμένο μέσο όρο με βάση τους όγκους πωλήσεων έτους 2019 ανά τύπο καυσίμου ανά νομό.

\*\* Δεν καταγράφεται κατανάλωση στο πετρέλαιο θέρμανσης για τη χρονική περίοδο 30/4 έως 15/10 κάθε έτους.

Μέσες τιμές λιανικής πώλησης καυσίμων για όλη την Ελλάδα, για την

**Παρασκευή, 16 Φεβρουαρίου 2024**

(τιμές σε €/λτ, συμπ. ΦΠΑ)

Προϊόν	Αρ. Παρατηριών	Μέση Τιμή
Αμόλυβδη 95 οκτ.	4.521	1,895
Αμόλυβδη 100 οκτ.	2.820	2,077
Diesel Κίνησης	4.858	1,738
Υγραέριο κίνησης (Autogas)	1.103	0,891
Diesel Θέρμανσης Κατ'οίκον	1.720	1,345

Μέσες τιμές λιανικής πώλησης καυσίμων ανά Νομό, για την

**Παρασκευή, 16 Φεβρουαρίου 2024**

(τιμές σε €/λτ, συμπ. ΦΠΑ)

ΝΟΜΟΣ	Αμόλυβδη 95 οκτ.	Αμόλυβδη 100 οκτ.	Diesel Κίνησης	Υγραέριο κίνησης (Autogas)	Diesel Θέρμανσης Κατ'οίκον
-------	---------------------	----------------------	-------------------	----------------------------------	----------------------------------

ΝΟΜΟΣ ΑΤΤΙΚΗΣ	1,870	2,063	1,713	0,830	1,323
ΝΟΜΟΣ ΑΙΤΩΛΙΑΣ ΚΑΙ ΑΚΑΡΝΑΝΙΑΣ	1,930	2,135	1,772	0,956	1,367
ΝΟΜΟΣ ΑΡΓΟΛΙΔΟΣ	1,894	2,083	1,731	0,909	1,347
ΝΟΜΟΣ ΑΡΚΑΔΙΑΣ	1,909	2,115	1,751	0,917	1,362
ΝΟΜΟΣ ΑΡΤΗΣ	1,903	2,099	1,728	0,926	1,365
ΝΟΜΟΣ ΑΧΑΪΑΣ	1,897	2,096	1,749	0,928	1,339
ΝΟΜΟΣ ΒΟΙΩΤΙΑΣ	1,897	2,099	1,743	0,930	1,355
ΝΟΜΟΣ ΓΡΕΒΕΝΩΝ	1,916	2,131	1,759	0,948	1,370
ΝΟΜΟΣ ΔΡΑΜΑΣ	1,887	2,067	1,723	0,883	1,320
ΝΟΜΟΣ ΔΩΔΕΚΑΝΗΣΟΥ	2,037	2,194	1,844	1,073	1,435
ΝΟΜΟΣ ΕΒΡΟΥ	1,893	2,074	1,731	0,943	1,343
ΝΟΜΟΣ ΕΥΒΟΙΑΣ	1,914	2,096	1,756	0,918	1,358
ΝΟΜΟΣ ΕΥΡΥΤΑΝΙΑΣ	1,963	2,164	1,812	0,964	1,376
ΝΟΜΟΣ ΖΑΚΥΝΘΟΥ	1,920	2,088	1,745	1,046	1,366
ΝΟΜΟΣ ΗΛΕΙΑΣ	1,900	2,093	1,731	0,887	1,344
ΝΟΜΟΣ ΗΜΑΘΙΑΣ	1,866	2,056	1,711	0,857	1,334
ΝΟΜΟΣ ΗΡΑΚΛΕΙΟΥ	1,932	2,080	1,773	0,968	1,356
ΝΟΜΟΣ ΘΕΣΣΠΡΩΤΙΑΣ	1,883	2,085	1,735	0,951	1,352
ΝΟΜΟΣ ΘΕΣΣΑΛΟΝΙΚΗΣ	1,864	2,050	1,712	0,868	1,329
ΝΟΜΟΣ ΙΩΑΝΝΙΝΩΝ	1,884	2,084	1,739	0,891	1,339
ΝΟΜΟΣ ΚΑΒΑΛΑΣ	1,901	2,085	1,740	0,881	1,347
ΝΟΜΟΣ ΚΑΡΔΙΤΣΗΣ	1,896	2,092	1,732	0,912	1,343
ΝΟΜΟΣ ΚΑΣΤΟΡΙΑΣ	1,892	2,079	1,739	0,884	1,342
ΝΟΜΟΣ ΚΕΡΚΥΡΑΣ	1,944	2,123	1,778	1,077	1,401
ΝΟΜΟΣ ΚΕΦΑΛΛΗΝΙΑΣ	1,970	2,141	1,801	1,040	1,380
ΝΟΜΟΣ ΚΙΛΚΙΣ	1,881	2,120	1,733	0,896	1,335
ΝΟΜΟΣ ΚΟΖΑΝΗΣ	1,891	2,050	1,745	0,883	1,328
ΝΟΜΟΣ ΚΟΡΙΝΘΙΑΣ	1,889	2,075	1,738	0,904	1,339
ΝΟΜΟΣ ΚΥΚΛΑΔΩΝ	2,103	2,261	1,918	1,125	1,481
ΝΟΜΟΣ ΛΑΚΩΝΙΑΣ	1,919	2,118	1,760	0,957	1,371
ΝΟΜΟΣ ΛΑΡΙΣΗΣ	1,887	2,064	1,732	0,902	1,350
ΝΟΜΟΣ ΛΑΣΙΘΙΟΥ	1,925	2,086	1,765	1,012	1,373
ΝΟΜΟΣ ΛΕΣΒΟΥ	1,936	2,090	1,755	1,076	1,380
ΝΟΜΟΣ ΛΕΥΚΑΔΟΣ	1,958	2,112	1,774	0,938	1,369
ΝΟΜΟΣ ΜΑΓΝΗΣΙΑΣ	1,926	2,113	1,756	0,911	1,383
ΝΟΜΟΣ ΜΕΣΣΗΝΙΑΣ	1,910	2,088	1,740	0,922	1,365
ΝΟΜΟΣ ΞΑΝΘΗΣ	1,889	2,096	1,746	0,855	1,341
ΝΟΜΟΣ ΠΕΛΛΗΣ	1,884	2,038	1,725	0,856	1,336
ΝΟΜΟΣ ΠΙΕΡΙΑΣ	1,874	2,063	1,711	0,915	1,314
ΝΟΜΟΣ ΠΡΕΒΕΖΗΣ	1,885	2,068	1,730	0,877	1,347
ΝΟΜΟΣ ΡΕΘΥΜΝΗΣ	1,951	2,104	1,779	1,018	1,414
ΝΟΜΟΣ ΡΟΔΟΠΗΣ	1,899	2,107	1,727	0,958	1,353
ΝΟΜΟΣ ΣΑΜΟΥ	1,887	2,053	1,733	1,087	1,359
ΝΟΜΟΣ ΣΕΡΡΩΝ	1,884	2,068	1,711	0,915	1,323
ΝΟΜΟΣ ΤΡΙΚΑΛΩΝ	1,885	2,046	1,734	0,890	1,329
ΝΟΜΟΣ ΦΘΙΩΤΙΔΟΣ	1,905	2,122	1,754	0,944	1,361
ΝΟΜΟΣ ΦΛΩΡΙΝΗΣ	1,882	2,037	1,749	0,948	1,346
ΝΟΜΟΣ ΦΩΚΙΔΟΣ	1,945	2,132	1,801	0,938	1,384
ΝΟΜΟΣ ΧΑΛΚΙΔΙΚΗΣ	1,909	2,105	1,751	0,925	1,343
ΝΟΜΟΣ ΧΑΝΙΩΝ	1,920	2,084	1,765	1,018	1,364
ΝΟΜΟΣ ΧΙΟΥ	1,874	2,090	1,703	1,219	1,338
<b>ΠΑΝΕΛΛΗΝΙΟΣ ΣΤΑΘΜΙΣΜΕΝΟΣ Μ.Ο.</b>	<b>1,895</b>	<b>2,077</b>	<b>1,738</b>	<b>0,891</b>	<b>1,345</b>

## 2. Απλή Αμόλυβδη Βενζίνη 95 οκτανίων<sup>1</sup>

### 2. α. Διαμόρφωση τιμής

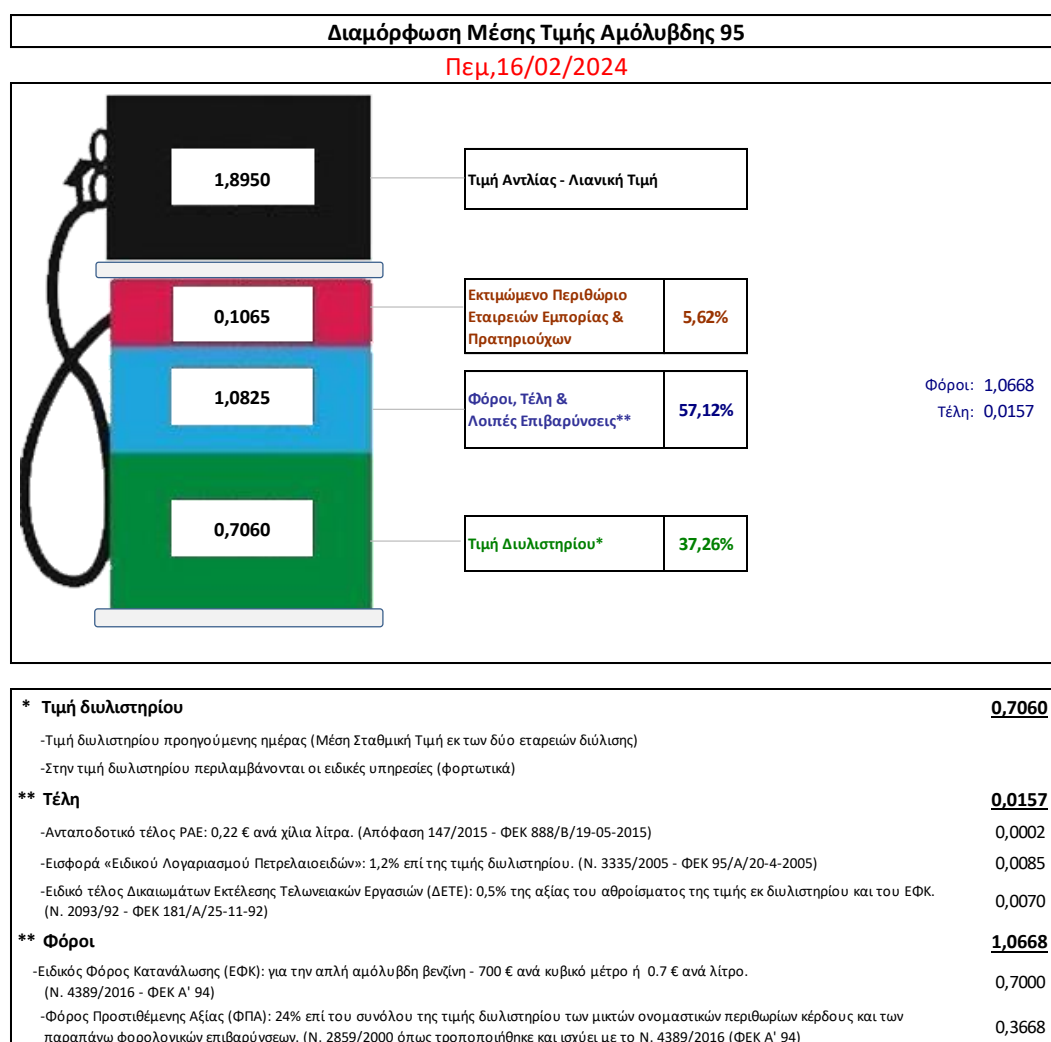
Η τιμή διυλιστηρίου της απλής αμόλυβδης βενζίνης 95 οκτανίων για την Πέμπτη 15/02/2024 διαμορφώθηκε στα 0,7060€ ανά λίτρο. Σε σχέση με την τιμή διυλιστηρίου της προηγούμενης εβδομάδας 08/02/2024 σημειώθηκε αύξηση κατά 0,0423 ευρώ ανά λίτρο (0,65 λεπτά).

Οι φόροι, τα τέλη και οι λοιπές επιβαρύνσεις αντιστοιχούν σε 1,0825€ ανά λίτρο.

Η μέση τιμή λιανικής της απλής αμόλυβδης βενζίνης 95 οκτανίων για την Παρασκευή 16/02/2024 διαμορφώθηκε στα 1,8950 ανά λίτρο. Σε σχέση με την τιμή της προηγούμενης εβδομάδας 09/02/2024 σημειώθηκε αύξηση κατά 0,032 ευρώ ανά λίτρο (3,2 λεπτό).

Το εκτιμώμενο περιθώριο των πρατηριούχων και των εταιρειών εμπορίας υπολογίζεται κατά μέσο όρο στα 0,1065 ανά λίτρο (10,65 λεπτά).

Η τελική τιμή λιανικής διαμορφώνεται από την τιμή διυλιστηρίου κατά 37,26%, από τους 6φόρους (σταθερούς και μεταβλητούς) κατά 57,12%, και από τα εκτιμώμενα περιθώρια των εταιρειών εμπορίας, των μεταφορέων υγρών καυσίμων και των πρατηρίων κατά 5,62% (βλ. παρακάτω πίνακα).



<sup>1</sup> Σημειώνεται ότι σύμφωνα με το αρ. 29, του Ν. 4546/2018 (ΦΕΚ Α' 101), από 1/1/2019 η βενζίνη που καταναλώνεται εγχώρια για χρήση στις μεταφορές αναμειγνύεται υποχρεωτικά είτε με αυτούσια βιοαιθανολή είτε με βιοαιθέρους που παράγονται από αλκοόλες βιολογικής προέλευσης. Η συμμετοχή της αυτούσιας βιοαιθανόλης και της αλκοόλης βιολογικής προέλευσης που χρησιμοποιείται για την παραγωγή βιοαιθέρων επί του ενεργειακού περιεχομένου του τελικού μείγματος βενζίνης ορίζεται σε ποσοστό 1% για το έτος 2019 και 3,3% για τα έτη από το 2020 και μετά.

## 2. β. Χονδρική Τιμή Πώλησης

Αναλυτικά, οι μέσες κατώτατες και ανώτατες τιμές χονδρικής, καθώς και η διάμεσος τιμή ανά νομό παρουσιάζονται στον επόμενο πίνακα:

### Τιμές Χονδρικής Πώλησης Απλής Αμόλυβδης Βενζίνης ανά Νομό

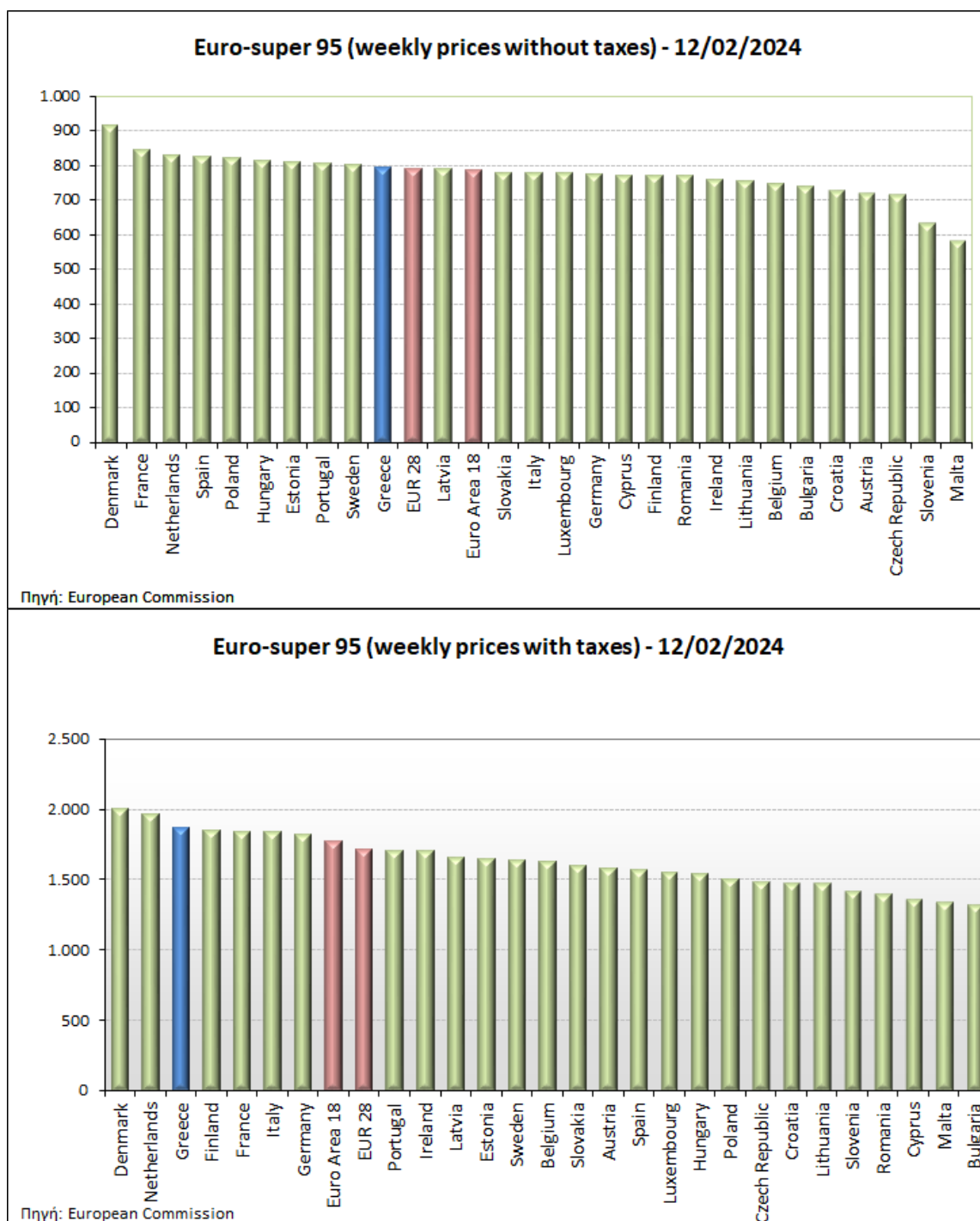
#### Παρασκευή, 16 Φεβρουαρίου 2024

ΝΟΜΟΣ	ΜΕΣΗ ΚΑΤΩΤΑΤΗ ΜΕ ΦΠΑ	ΜΕΣΗ ΑΝΩΤΑΤΗ ΜΕ ΦΠΑ	ΔΙΑΜΕΣΟΣ ΤΙΜΗ
ΝΟΜΟΣ ΑΙΤΩΛΙΑΣ ΚΑΙ ΑΚΑΡΝΑΝΙΑΣ	1,796	1,840	1,818
ΝΟΜΟΣ ΑΡΓΟΛΙΔΟΣ	1,799	1,850	1,825
ΝΟΜΟΣ ΑΡΚΑΔΙΑΣ	1,797	1,823	1,810
ΝΟΜΟΣ ΑΡΤΗΣ	1,795	1,827	1,811
ΝΟΜΟΣ ΑΤΤΙΚΗΣ	1,791	1,838	1,815
ΝΟΜΟΣ ΑΧΑΪΑΣ	1,796	1,815	1,806
ΝΟΜΟΣ ΒΟΙΩΤΙΑΣ	1,789	1,850	1,820
ΝΟΜΟΣ ΓΡΕΒΕΝΩΝ	1,805	1,818	1,812
ΝΟΜΟΣ ΔΡΑΜΑΣ	1,785	1,808	1,796
ΝΟΜΟΣ ΔΩΔΕΚΑΝΗΣΟΥ	1,839	1,933	1,886
ΝΟΜΟΣ ΕΒΡΟΥ	1,800	1,839	1,820
ΝΟΜΟΣ ΕΥΒΟΙΑΣ	1,797	1,866	1,832
ΝΟΜΟΣ ΕΥΡΥΤΑΝΙΑΣ	1,817	1,831	1,824
ΝΟΜΟΣ ΖΑΚΥΝΘΟΥ	1,791	1,842	1,817
ΝΟΜΟΣ ΗΛΕΙΑΣ	1,775	1,902	1,839
ΝΟΜΟΣ ΗΜΑΘΙΑΣ	1,780	1,802	1,791
ΝΟΜΟΣ ΗΡΑΚΛΕΙΟΥ	1,827	1,865	1,846
ΝΟΜΟΣ ΘΕΣΣΠΡΩΤΙΑΣ	1,796	1,813	1,804
ΝΟΜΟΣ ΘΕΣΣΑΛΟΝΙΚΗΣ	1,777	1,819	1,798
ΝΟΜΟΣ ΙΩΑΝΝΙΝΩΝ	1,793	1,833	1,813
ΝΟΜΟΣ ΚΑΒΑΛΑΣ	1,803	1,830	1,816
ΝΟΜΟΣ ΚΑΡΔΙΤΣΗΣ	1,797	1,825	1,811
ΝΟΜΟΣ ΚΑΣΤΟΡΙΑΣ	1,780	1,826	1,803
ΝΟΜΟΣ ΚΕΡΚΥΡΑΣ	1,811	1,862	1,836
ΝΟΜΟΣ ΚΕΦΑΛΛΗΝΙΑΣ	1,832	1,856	1,844
ΝΟΜΟΣ ΚΙΛΚΙΣ	1,789	1,807	1,798
ΝΟΜΟΣ ΚΟΖΑΝΗΣ	1,789	1,818	1,803
ΝΟΜΟΣ ΚΟΡΙΝΘΙΑΣ	1,827	1,846	1,837
ΝΟΜΟΣ ΚΥΚΛΑΔΩΝ	1,883	1,966	1,924
ΝΟΜΟΣ ΛΑΚΩΝΙΑΣ	1,813	1,842	1,827
ΝΟΜΟΣ ΛΑΡΙΣΗΣ	1,789	1,823	1,806
ΝΟΜΟΣ ΛΑΣΙΘΙΟΥ	1,831	1,858	1,844
ΝΟΜΟΣ ΛΕΣΒΟΥ	1,754	1,821	1,787
ΝΟΜΟΣ ΛΕΥΚΑΔΟΣ	1,816	1,858	1,837
ΝΟΜΟΣ ΜΑΓΝΗΣΙΑΣ	1,785	1,870	1,827
ΝΟΜΟΣ ΜΕΣΣΗΝΙΑΣ	1,780	1,863	1,822
ΝΟΜΟΣ ΞΑΝΘΗΣ	1,789	1,814	1,801
ΝΟΜΟΣ ΠΕΛΛΗΣ	1,790	1,817	1,804
ΝΟΜΟΣ ΠΙΕΡΙΑΣ	1,785	1,807	1,796
ΝΟΜΟΣ ΠΡΕΒΕΖΗΣ	1,809	1,824	1,817
ΝΟΜΟΣ ΡΕΘΥΜΝΗΣ	1,847	1,856	1,852
ΝΟΜΟΣ ΡΟΔΟΠΗΣ	1,799	1,831	1,815
ΝΟΜΟΣ ΣΑΜΟΥ	1,767	1,839	1,803
ΝΟΜΟΣ ΣΕΡΡΩΝ	1,794	1,806	1,800
ΝΟΜΟΣ ΤΡΙΚΑΛΩΝ	1,804	1,827	1,815
ΝΟΜΟΣ ΦΘΙΩΤΙΔΟΣ	1,795	1,808	1,802
ΝΟΜΟΣ ΦΛΩΡΙΝΗΣ	1,811	1,817	1,814
ΝΟΜΟΣ ΦΩΚΙΔΟΣ	1,816	1,826	1,821
ΝΟΜΟΣ ΧΑΛΚΙΔΙΚΗΣ	1,791	1,823	1,807
ΝΟΜΟΣ ΧΑΝΙΩΝ	1,838	1,862	1,850
ΝΟΜΟΣ ΧΙΟΥ	1,751	1,802	1,777
<b>ΣΤΑΘΜΙΣΜΕΝΟΣ Μ.Ο.*</b>	<b>1,796</b>	<b>1,841</b>	<b>1,819</b>

\* Μέσοι όροι ελάχιστων και μέγιστων τιμών χονδρικής όπως υποβάλλονται από τις εταιρείες εμπορίας στο Παρατηρητήριο Τιμών βάσει της ΚΥΑ 978/24-10-2011.

## 2. γ. Συγκριτικά στοιχεία με Ε.Ε

Οι λιανικές τιμές αμόλυβδης βενζίνης με φόρους και προ φόρων στις 27 χώρες της Ε.Ε. για τις 12/02/2024 (τελευταία επίσημα στοιχεία) παρουσιάζονται συγκριτικά κατά φθίνουσα σειρά στα παρακάτω διαγράμματα:



Αναλυτικά στοιχεία για τις τιμές καυσίμων και τους φόρους στις 27 χώρες της Ε.Ε. παρουσιάζονται στην ιστοσελίδα της Ευρωπαϊκής Επιτροπής: [http://ec.europa.eu/energy/observatory/oil/bulletin\\_en.htm](http://ec.europa.eu/energy/observatory/oil/bulletin_en.htm)

\*Οι συγκρίσεις των τιμών μεταξύ των διαφόρων χωρών θα πρέπει να γίνονται με ιδιαίτερη προσοχή εξαιτίας των διαφορών στην ποιότητα των προϊόντων, στις πρακτικές μάρκετινγκ, στις δομές της αγοράς και στις καταναλωτικές συνήθειες που επικρατούν σε κάθε χώρα.

## 3. Πετρέλαιο Κίνησης (Biodiesel)

### 3. α. Διαμόρφωση τιμής

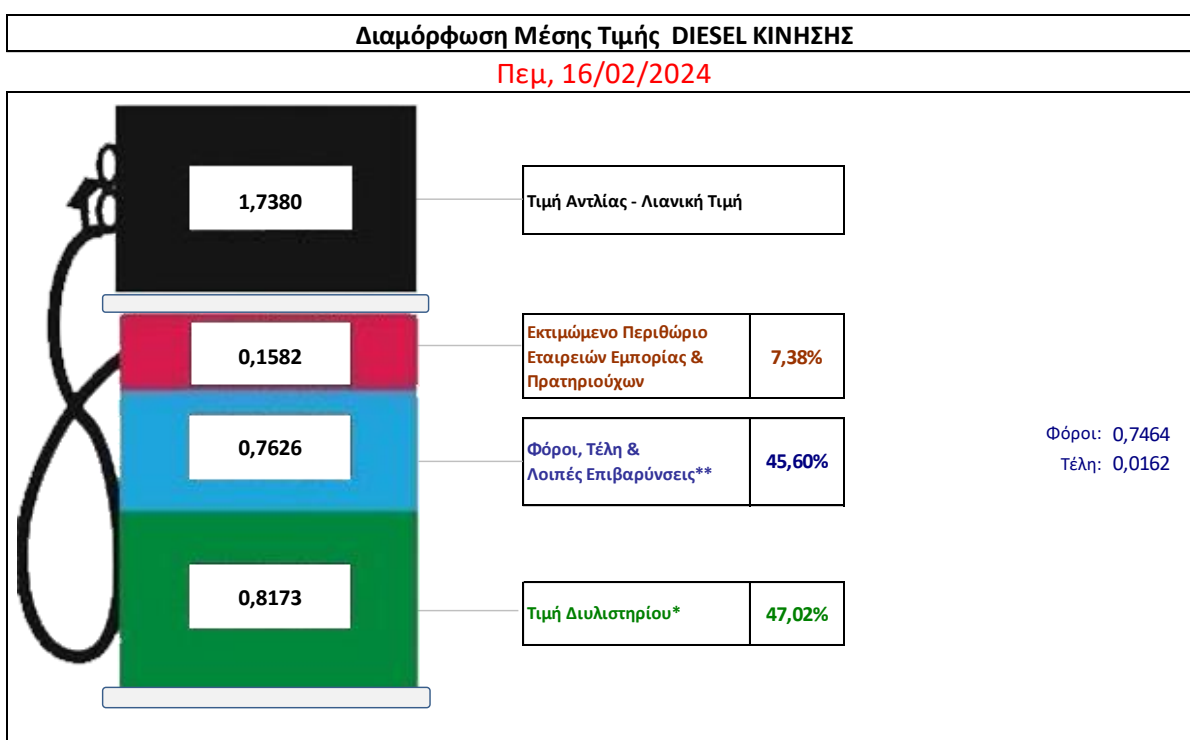
Η τιμή διυλιστηρίου του πετρελαίου κίνησης για την Πέμπτη 15/02/2024 διαμορφώθηκε στα 0,8173€ ανά λίτρο. Σε σχέση με την τιμή διυλιστηρίου της προηγούμενης εβδομάδας (08/02/2024) σημειώθηκε αύξηση κατά 0,0498€ ανά λίτρο (4,98 λεπτά).

Οι φόροι, τα τέλη και οι λοιπές επιβαρύνσεις αντιστοιχούν σε 0,7626€ ανά λίτρο.

Η μέση τιμή λιανικής του πετρελαίου κίνησης για την Παρασκευή 16/02/2024 διαμορφώθηκε στα 1,7380€ ανά λίτρο. Σε σχέση με την τιμή της προηγούμενης εβδομάδας (09/02/2024) σημειώθηκε αύξηση κατά 0,038€ ανά λίτρο (3,8 λεπτό).

Το εκτιμώμενο περιθώριο των πρατηριούχων και των εταιρειών εμπορίας υπολογίζεται κατά μέσο όρο στα 0,1582€ ανά λίτρο (15,82 λεπτά).

Η τελική τιμή λιανικής διαμορφώνεται από την τιμή διυλιστηρίου κατά 47,02 %, από τους φόρους σταθερούς και μεταβλητούς) κατά 45,60%, και από τα εκτιμώμενα περιθώρια των εταιρειών εμπορίας, των μεταφορέων υγρών καυσίμων και των πρατηρίων κατά 7,38% (βλ. παρακάτω πίνακα).



<b>* Τιμή διυλιστηρίου</b>	<b>0,8173</b>
-Τιμή διυλιστηρίου προηγούμενης ημέρας (Μέση Σταθμική Τιμή εκ των δύο εταιρειών διύλισης)	
-Στην τιμή διυλιστηρίου περιλαμβάνονται οι ειδικές υπηρεσίες (φορτωτικά)	
<b>** Τέλη</b>	<b>0,0162</b>
-Ανταποδοτικό τέλος ΡΑΕ: 0,22 € ανά χίλια λίτρα. (Απόφαση 147/2015 - ΦΕΚ 888/Β/19-05-2015)	
-Εισφορά «Ειδικού Λογαριασμού Πετρελαιοειδών»: 1,2% επί της τιμής διυλιστηρίου. (Ν. 3335/2005 - ΦΕΚ 95/Α/20-4-2005)	
-Ειδικό τέλος Δικαιωμάτων Εκτέλεσης Τελωνειακών Εργασιών (ΔΕΤΕ): 0,5% της αξίας του αθροίσματος της τιμής εκ διυλιστηρίου και του ΕΦΚ. (Ν. 2093/92 - ΦΕΚ 181/Α/25-11-92)	
<b>** Φόροι</b>	<b>0,7464</b>
-Ειδικός Φόρος Κατανάλωσης (ΕΦΚ): για το πετρέλαιο κίνησης - 410 € ανά κυβικό μέτρο ή 0,41 € ανά λίτρο. (Ν. 4389/2016 - ΦΕΚ Α' 94)	
-Φόρος Προστιθέμενης Αξίας (ΦΠΑ): 24% επί του συνόλου της τιμής διυλιστηρίου των μικτών ονομαστικών περιθωρίων κέρδους και των παραπάνω φορολογικών επιβαρύνσεων. (Ν. 2859/2000 όπως τροποποιήθηκε και ισχύει με το Ν. 4389/2016 (ΦΕΚ Α' 94)	

### 3. β. Χονδρική Τιμή Πώλησης

Αναλυτικά, οι μέσες κατώτατες και ανώτατες τιμές χονδρικής, καθώς και η διάμεσος τιμή ανά νομό παρουσιάζονται στον επόμενο πίνακα:



Τιμές Χονδρικής Πώλησης Πετρελαίου Κίνησης ανά Νομό

Παρασκευή, 16 Φεβρουαρίου 2024

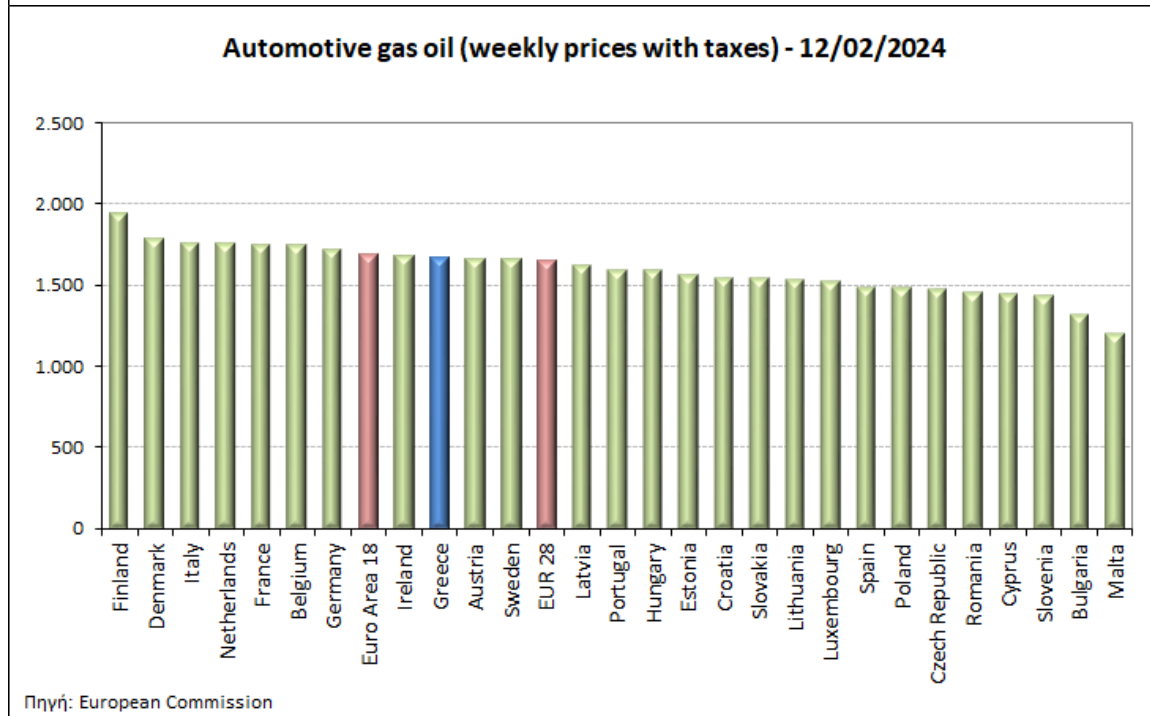
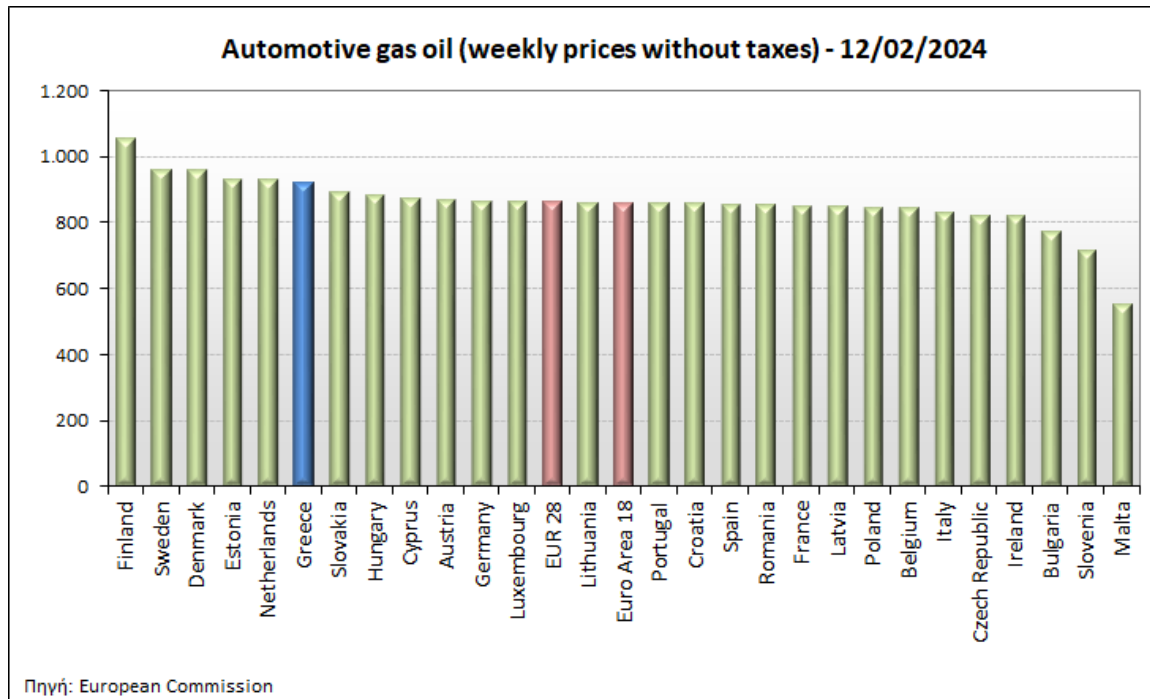
ΝΟΜΟΣ	ΜΕΣΗ ΚΑΤΩΤΑΤΗ ΜΕ ΦΠΑ	ΜΕΣΗ ΑΝΩΤΑΤΗ ΜΕ ΦΠΑ	ΔΙΑΜΕΣΟΣ ΤΙΜΗ
ΝΟΜΟΣ ΑΙΤΩΛΙΑΣ ΚΑΙ ΑΚΑΡΝΑΝΙΑΣ	1,600	1,647	1,623
ΝΟΜΟΣ ΑΡΓΟΛΙΔΟΣ	1,603	1,657	1,630
ΝΟΜΟΣ ΑΡΚΑΔΙΑΣ	1,599	1,621	1,610
ΝΟΜΟΣ ΑΡΤΗΣ	1,595	1,623	1,609
ΝΟΜΟΣ ΑΤΤΙΚΗΣ	1,597	1,643	1,620
ΝΟΜΟΣ ΑΧΑΪΑΣ	1,594	1,623	1,609
ΝΟΜΟΣ ΒΟΙΩΤΙΑΣ	1,597	1,652	1,624
ΝΟΜΟΣ ΓΡΕΒΕΝΩΝ	1,616	1,619	1,617
ΝΟΜΟΣ ΔΡΑΜΑΣ	1,593	1,612	1,603
ΝΟΜΟΣ ΔΩΔΕΚΑΝΗΣΟΥ	1,657	1,727	1,692
ΝΟΜΟΣ ΕΒΡΟΥ	1,609	1,646	1,627
ΝΟΜΟΣ ΕΥΒΟΙΑΣ	1,599	1,674	1,637
ΝΟΜΟΣ ΕΥΡΥΤΑΝΙΑΣ	1,614	1,635	1,625
ΝΟΜΟΣ ΖΑΚΥΝΘΟΥ	1,598	1,633	1,616
ΝΟΜΟΣ ΗΛΕΙΑΣ	1,587	1,698	1,642
ΝΟΜΟΣ ΗΜΑΘΙΑΣ	1,589	1,614	1,602
ΝΟΜΟΣ ΗΡΑΚΛΕΙΟΥ	1,634	1,667	1,650
ΝΟΜΟΣ ΘΕΣΠΡΩΤΙΑΣ	1,601	1,609	1,605
ΝΟΜΟΣ ΘΕΣΣΑΛΟΝΙΚΗΣ	1,584	1,622	1,603
ΝΟΜΟΣ ΙΩΑΝΝΙΝΩΝ	1,600	1,635	1,618
ΝΟΜΟΣ ΚΑΒΑΛΑΣ	1,610	1,629	1,620
ΝΟΜΟΣ ΚΑΡΔΙΤΣΗΣ	1,607	1,636	1,622
ΝΟΜΟΣ ΚΑΣΤΟΡΙΑΣ	1,587	1,652	1,620
ΝΟΜΟΣ ΚΕΡΚΥΡΑΣ	1,622	1,668	1,645
ΝΟΜΟΣ ΚΕΦΑΛΛΗΝΙΑΣ	1,639	1,669	1,654
ΝΟΜΟΣ ΚΙΛΚΙΣ	1,594	1,611	1,603
ΝΟΜΟΣ ΚΟΖΑΝΗΣ	1,596	1,624	1,610
ΝΟΜΟΣ ΚΟΡΙΝΘΙΑΣ	1,630	1,671	1,650
ΝΟΜΟΣ ΚΥΚΛΑΔΩΝ	1,689	1,760	1,725
ΝΟΜΟΣ ΛΑΚΩΝΙΑΣ	1,617	1,642	1,629
ΝΟΜΟΣ ΛΑΡΙΣΗΣ	1,595	1,634	1,615
ΝΟΜΟΣ ΛΑΣΙΘΙΟΥ	1,644	1,658	1,651
ΝΟΜΟΣ ΛΕΣΒΟΥ	1,573	1,617	1,595
ΝΟΜΟΣ ΛΕΥΚΑΔΟΣ	1,611	1,655	1,633
ΝΟΜΟΣ ΜΑΓΝΗΣΙΑΣ	1,594	1,681	1,637
ΝΟΜΟΣ ΜΕΣΣΗΝΙΑΣ	1,590	1,662	1,626
ΝΟΜΟΣ ΞΑΝΘΗΣ	1,595	1,617	1,606
ΝΟΜΟΣ ΠΕΛΛΗΣ	1,596	1,619	1,608
ΝΟΜΟΣ ΠΙΕΡΙΑΣ	1,594	1,610	1,602
ΝΟΜΟΣ ΠΡΕΒΕΖΗΣ	1,611	1,629	1,620
ΝΟΜΟΣ ΡΕΘΥΜΝΗΣ	1,654	1,660	1,657
ΝΟΜΟΣ ΡΟΔΟΠΗΣ	1,599	1,630	1,614
ΝΟΜΟΣ ΣΑΜΟΥ	1,580	1,639	1,610
ΝΟΜΟΣ ΣΕΡΡΩΝ	1,606	1,616	1,611
ΝΟΜΟΣ ΤΡΙΚΑΛΩΝ	1,611	1,629	1,620
ΝΟΜΟΣ ΦΘΙΩΤΙΔΟΣ	1,601	1,623	1,612
ΝΟΜΟΣ ΦΛΩΡΙΝΗΣ	1,616	1,619	1,617
ΝΟΜΟΣ ΦΩΚΙΔΟΣ	1,629	1,630	1,629
ΝΟΜΟΣ ΧΑΛΚΙΔΙΚΗΣ	1,598	1,626	1,612
ΝΟΜΟΣ ΧΑΝΙΩΝ	1,642	1,665	1,653
ΝΟΜΟΣ ΧΙΟΥ	1,570	1,604	1,587
<b>ΣΤΑΘΜΙΣΜΕΝΟΣ Μ.Ο.*</b>	<b>1,603</b>	<b>1,642</b>	<b>1,622</b>

\* Μέσοι όροι ελάχιστων και μέγιστων τιμών χονδρικής όπως υποβάλλονται από τις εταιρείες εμπορίας στο Παρατηρητήριο Τιμών βάσει της ΚΥΑ 978/24-10-2011.

Η στάθμιση γίνεται βάσει των όγκων πωλήσεων έτους 2019 ανά τύπο καυσίμου και ανά νομό.

### 3. γ. Συγκριτικά στοιχεία με Ε.Ε.

Οι λιανικές τιμές πετρελαίου κίνησης με φόρους και προ φόρων στις 27 χώρες της Ε.Ε. για τις 12/02/2024 (τελευταία επίσημα στοιχεία) παρουσιάζονται συγκριτικά κατά φθίνουσα σειρά τα παρακάτω διαγράμματα:



Αναλυτικά στοιχεία για τις τιμές καυσίμων και τους φόρους στις 27 χώρες της Ε.Ε. παρουσιάζονται στην ιστοσελίδα της Ευρωπαϊκής Επιτροπής: [http://ec.europa.eu/energy/observatory/oil/bulletin\\_en.htm](http://ec.europa.eu/energy/observatory/oil/bulletin_en.htm)

\*Οι συγκρίσεις των τιμών μεταξύ των διαφόρων χωρών θα πρέπει να γίνονται με ιδιαίτερη προσοχή εξαιτίας των διαφορών στην ποιότητα των προϊόντων, στις πρακτικές μάρκετινγκ, στις δομές της αγοράς και στις καταναλωτικές συνήθειες που επικρατούν σε κάθε χώρα.



## 4. Πετρέλαιο Θέρμανσης (Κατ' οίκον)

### 4. α. Διαμόρφωση τιμής

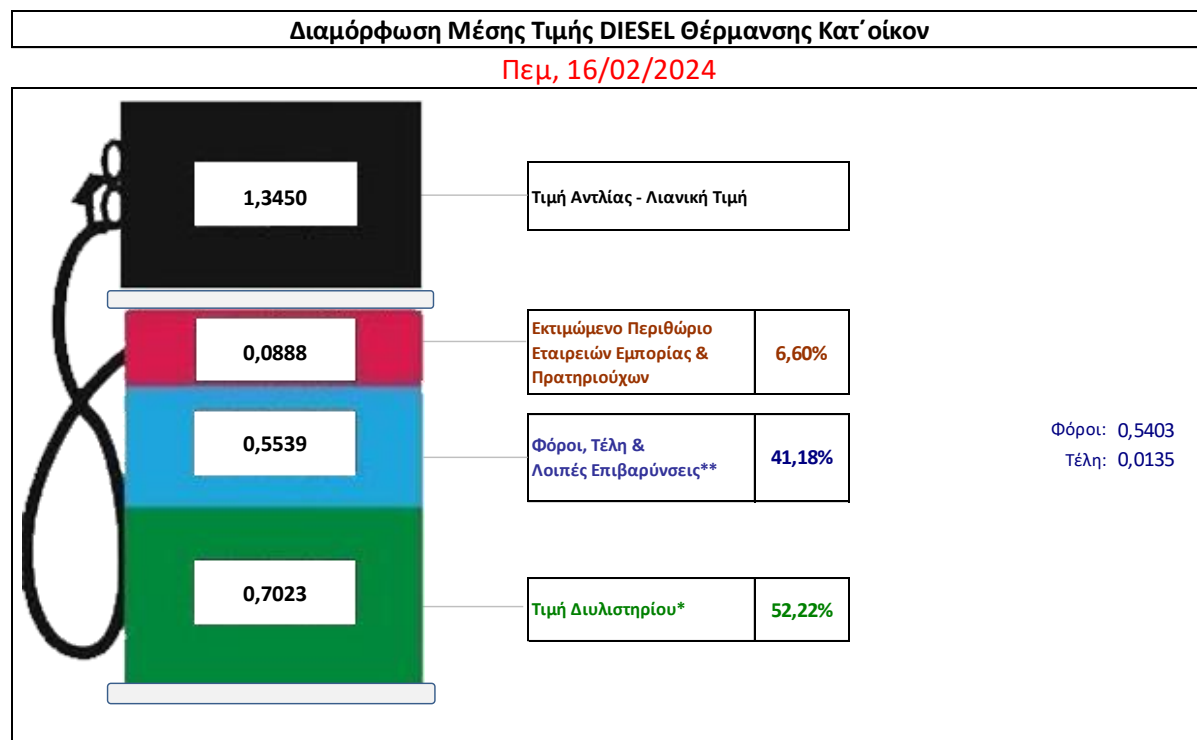
Η τιμή διυλιστηρίου του πετρελαίου θέρμανσης για την Πέμπτη 15/02/2024 διαμορφώθηκε στα 0,7023€ λίτρο. Σε σχέση με την τιμή διυλιστηρίου της προηγούμενης εβδομάδας (08/02/2024) σημειώθηκε μείωση κατά 0,0371€ ανά λίτρο (3,71 λεπτά).

Οι φόροι, τα τέλη και οι λοιπές επιβαρύνσεις αντιστοιχούν σε 0,5539 € ανά λίτρο.

Η μέση τιμή λιανικής του πετρελαίου θέρμανσης (κατ' οίκον) για την Παρασκευή 16/02/2024 διαμορφώθηκε στο 1,3450€ ανά λίτρο. Σε σχέση με την τιμή της προηγούμενης εβδομάδας (09/02/2024) σημειώθηκε μείωση κατά 0,013€ ανά λίτρο (1,3 λεπτά).

Το εκτιμώμενο περιθώριο των πρατηριούχων και των εταιρειών εμπορίας υπολογίζεται κατά μέσο όρο στα 0,0888 ανά λίτρο (8,88 λεπτά).

Η τελική τιμή λιανικής διαμορφώνεται από την τιμή διυλιστηρίου κατά 52,22%, από τους φόρους (σταθερούς και μεταβλητούς) κατά 41,18%, και από τα εκτιμώμενα περιθώρια των εταιρειών εμπορίας, των μεταφορέων υγρών καυσίμων και των πρατηρίων κατά 6,60% (βλ. παρακάτω πίνακα).



<b>* Τιμή διυλιστηρίου</b>	<b>0,7023</b>
-Τιμή διυλιστηρίου προηγούμενης ημέρας (Μέση Σταθμική Τιμή εκ των δύο εταιρειών διύλισης)	
-Στην τιμή διυλιστηρίου περιλαμβάνονται οι ειδικές υπηρεσίες (φορτωτικά)	
<b>** Τέλη</b>	<b>0,0135</b>
-Ανταποδοτικό τέλος ΡΑΕ: 0,22 € ανά χίλια λίτρα. (Απόφαση 147/2015 - ΦΕΚ 888/Β/19-05-2015)	0,0002
-Εισφορά «Ειδικού Λογαριασμού Πετρελαιοειδών»: 1,2% επί της τιμής διυλιστηρίου. (Ν. 3335/2005 - ΦΕΚ 95/Α/20-4-2005)	0,0084
-Ειδικό τέλος Δικαιωμάτων Εκτέλεσης Τελωνειακών Εργασιών (ΔΕΤΕ): 0,5% της αξίας του αθροίσματος της τιμής εκ διυλιστηρίου και του ΕΦΚ. (Ν. 2093/92 - ΦΕΚ 181/Α/25-11-92)	0,0049
<b>** Φόροι</b>	<b>0,5403</b>
-Ειδικός Φόρος Κατανάλωσης (ΕΦΚ): για το πετρέλαιο θέρμανσης - 280 € ανά κυβικό μέτρο ή 0,280 € ανά λίτρο. (Ν. 4389/2016 (ΦΕΚ Α' 94)	0,2800
-Φόρος Προστιθέμενης Αξίας (ΦΠΑ): 24% επί του συνόλου της τιμής διυλιστηρίου των μικτών ονομαστικών περιθωρίων κέρδους και των παραπάνω φορολογικών επιβαρύνσεων. (Ν. 2859/2000 όπως τροποποιήθηκε και ισχύει με το Ν. 4389/2016 (ΦΕΚ Α' 94)	0,2603

#### 4. β. Χονδρική Τιμή Πώλησης

Αναλυτικά, οι μέσες κατώτατες και ανώτατες τιμές χονδρικής, καθώς και η διάμεσος τιμή ανά νομό παρουσιάζονται στον επόμενο πίνακα:

#### Μέσες Τιμές Χονδρικής Πώλησης Πετρελαίου Θέρμανσης (κατ' οίκον) ανά Νομό

#### Παρασκευή, 16 Φεβρουαρίου 2024

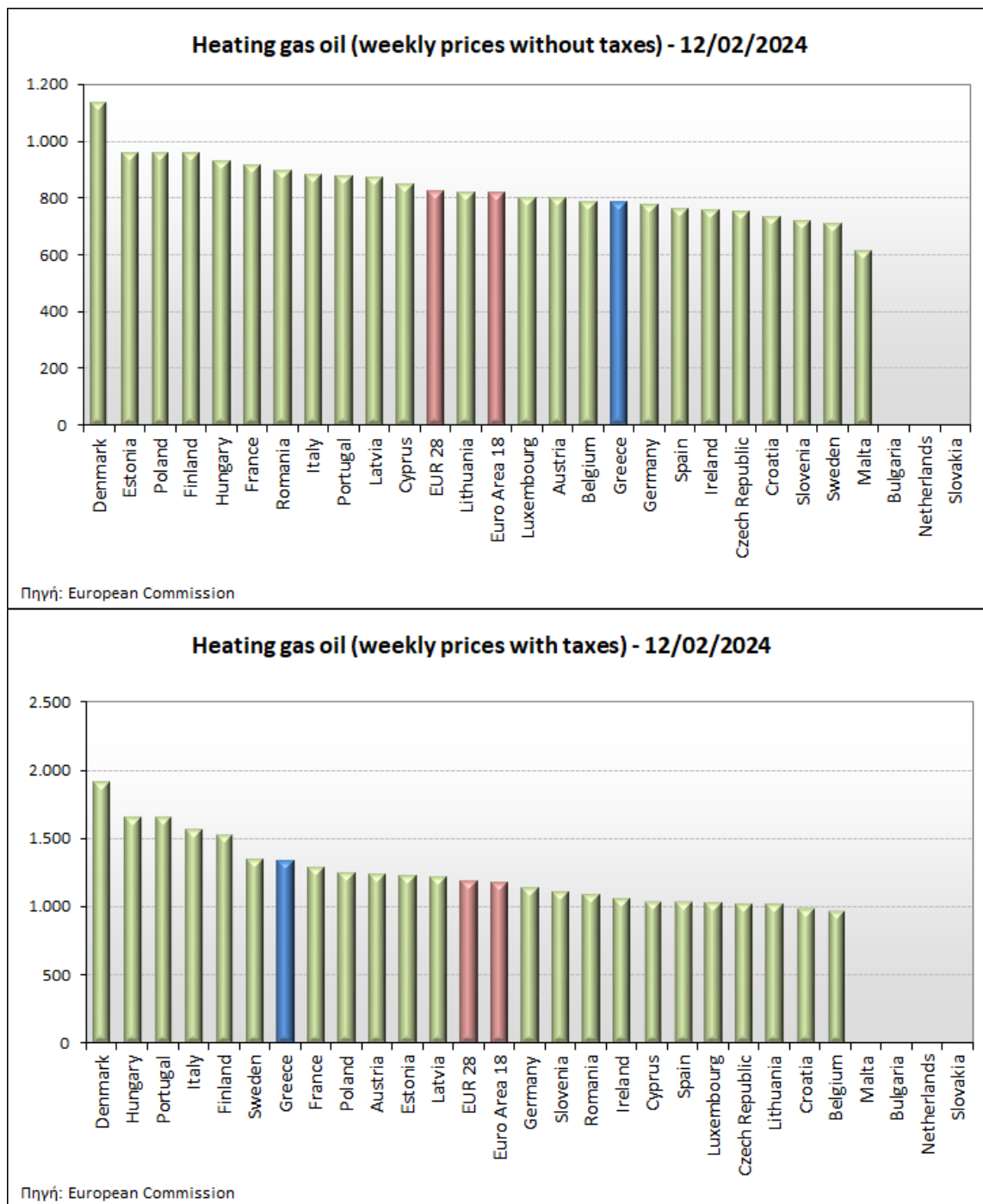
ΝΟΜΟΣ	ΜΕΣΗ ΚΑΤΩΤΑΤΗ ΜΕ ΦΠΑ	ΜΕΣΗ ΑΝΩΤΑΤΗ ΜΕ ΦΠΑ	ΔΙΑΜΕΣΟΣ ΤΙΜΗ
ΝΟΜΟΣ ΑΙΤΩΛΙΑΣ ΚΑΙ ΑΚΑΡΝΑΝΙΑΣ	1,267	1,300	1,284
ΝΟΜΟΣ ΑΡΓΟΛΙΔΟΣ	1,259	1,297	1,278
ΝΟΜΟΣ ΑΡΚΑΔΙΑΣ	1,261	1,277	1,269
ΝΟΜΟΣ ΑΡΤΗΣ	1,255	1,272	1,263
ΝΟΜΟΣ ΑΤΤΙΚΗΣ	1,249	1,293	1,271
ΝΟΜΟΣ ΑΧΑΪΑΣ	1,255	1,274	1,265
ΝΟΜΟΣ ΒΟΙΩΤΙΑΣ	1,255	1,281	1,268
ΝΟΜΟΣ ΓΡΕΒΕΝΩΝ	1,270	1,277	1,273
ΝΟΜΟΣ ΔΡΑΜΑΣ	1,261	1,274	1,268
ΝΟΜΟΣ ΔΩΔΕΚΑΝΗΣΟΥ	1,294	1,360	1,327
ΝΟΜΟΣ ΕΒΡΟΥ	1,264	1,286	1,275
ΝΟΜΟΣ ΕΥΒΟΙΑΣ	1,252	1,293	1,272
ΝΟΜΟΣ ΕΥΡΥΤΑΝΙΑΣ	1,272	1,280	1,276
ΝΟΜΟΣ ΖΑΚΥΝΘΟΥ	1,271	1,288	1,279
ΝΟΜΟΣ ΗΛΕΙΑΣ	1,266	1,314	1,290
ΝΟΜΟΣ ΗΜΑΘΙΑΣ	1,246	1,259	1,253
ΝΟΜΟΣ ΗΡΑΚΛΕΙΟΥ	1,284	1,311	1,297
ΝΟΜΟΣ ΘΕΣΠΡΩΤΙΑΣ	1,266	1,282	1,274
ΝΟΜΟΣ ΘΕΣΣΑΛΟΝΙΚΗΣ	1,244	1,269	1,256
ΝΟΜΟΣ ΙΩΑΝΝΙΝΩΝ	1,255	1,286	1,271
ΝΟΜΟΣ ΚΑΒΑΛΑΣ	1,263	1,288	1,276
ΝΟΜΟΣ ΚΑΡΔΙΤΣΗΣ	1,261	1,281	1,271
ΝΟΜΟΣ ΚΑΣΤΟΡΙΑΣ	1,237	1,261	1,249
ΝΟΜΟΣ ΚΕΡΚΥΡΑΣ	1,282	1,322	1,302
ΝΟΜΟΣ ΚΕΦΑΛΛΗΝΙΑΣ	1,290	1,304	1,297
ΝΟΜΟΣ ΚΙΛΚΙΣ	1,258	1,266	1,262
ΝΟΜΟΣ ΚΟΖΑΝΗΣ	1,257	1,275	1,266
ΝΟΜΟΣ ΚΟΡΙΝΘΙΑΣ	1,266	1,287	1,277
ΝΟΜΟΣ ΚΥΚΛΑΔΩΝ	1,324	1,391	1,357
ΝΟΜΟΣ ΛΑΚΩΝΙΑΣ	1,277	1,298	1,288
ΝΟΜΟΣ ΛΑΡΙΣΗΣ	1,257	1,281	1,269
ΝΟΜΟΣ ΛΑΣΙΘΙΟΥ	1,299	1,308	1,304
ΝΟΜΟΣ ΛΕΣΒΟΥ	1,249	1,287	1,268
ΝΟΜΟΣ ΛΕΥΚΑΔΟΣ	1,272	1,291	1,282
ΝΟΜΟΣ ΜΑΓΝΗΣΙΑΣ	1,248	1,336	1,292
ΝΟΜΟΣ ΜΕΣΣΗΝΙΑΣ	1,189	1,327	1,258
ΝΟΜΟΣ ΞΑΝΘΗΣ	1,253	1,269	1,261
ΝΟΜΟΣ ΠΕΛΛΗΣ	1,250	1,268	1,259
ΝΟΜΟΣ ΠΙΕΡΙΑΣ	1,252	1,269	1,260
ΝΟΜΟΣ ΠΡΕΒΕΖΗΣ	1,267	1,277	1,272
ΝΟΜΟΣ ΡΕΘΥΜΝΗΣ	1,300	1,312	1,306
ΝΟΜΟΣ ΡΟΔΟΠΗΣ	1,256	1,283	1,269
ΝΟΜΟΣ ΣΑΜΟΥ	1,266	1,304	1,285
ΝΟΜΟΣ ΣΕΡΡΩΝ	1,262	1,270	1,266
ΝΟΜΟΣ ΤΡΙΚΑΛΩΝ	1,266	1,285	1,276
ΝΟΜΟΣ ΦΘΙΩΤΙΔΟΣ	1,260	1,271	1,265
ΝΟΜΟΣ ΦΛΩΡΙΝΗΣ	1,299	1,297	1,298
ΝΟΜΟΣ ΦΩΚΙΔΟΣ	1,276	1,287	1,282
ΝΟΜΟΣ ΧΑΛΚΙΔΙΚΗΣ	1,254	1,271	1,262
ΝΟΜΟΣ ΧΑΝΙΩΝ	1,294	1,306	1,300
ΝΟΜΟΣ ΧΙΟΥ	1,245	1,274	1,259
<b>ΣΤΑΘΜΙΣΜΕΝΟΣ Μ.Ο.</b>	<b>1,256</b>	<b>1,286</b>	<b>1,271</b>

\* Μέσοι όροι ελάχιστων και μέγιστων τιμών χονδρικής όπως υποβάλλονται από τις εταιρείες εμπορίας στο Παρατηρητήριο Τιμών βάσει της ΚΥΑ 978/24-10-2011.

\*\* Η στάθμιση γίνεται βάσει των όγκων πωλήσεων ανά τύπο καυσίμου ανά νομό.

#### 4. γ. Συγκριτικά στοιχεία με Ε.Ε.

Οι λιανικές τιμές Πετρελαίου Θέρμανσης με φόρους και προ φόρων στις 27 χώρες της Ε.Ε. για τις 12/02/2024 (τελευταία επίσημα στοιχεία) παρουσιάζονται συγκριτικά κατά φθίνουσα σειρά στα παρακάτω διαγράμματα:



[ΘΕΣΗ ΑΚΡΙΒΟΥΣ ΑΝΤΙΓΡΑΦΟΥ]

Ο ΠΡΟΪΣΤΑΜΕΝΟΣ ΔΙΕΥΘΥΝΣΗΣ

ΠΕΡΙΣΤΕΡΗΣ ΣΠΥΡΙΔΩΝ