



ΓΕΝΙΚΗ ΓΡΑΜΜΑΤΕΙΑ ΕΜΠΟΡΙΟΥ & ΠΡΟΣΤΑΣΙΑΣ
ΚΑΤΑΝΑΛΩΤΗ
ΓΕΝΙΚΗ ΔΙΕΥΘΥΝΣΗ ΑΓΟΡΑΣ
ΔΙΕΥΘΥΝΣΗ ΕΛΕΓΧΩΝ & ΠΑΡΑΤΗΡΗΤΗΡΙΩΝ
ΤΜΗΜΑ ΠΑΡΑΤΗΡΗΤΗΡΙΩΝ ΤΙΜΩΝ

Αναρτητέο στο διαδίκτυο

Αθήνα : 20-02-2018

Αρ. Πρωτ.: 20457

ΕΒΔΟΜΑΔΙΑΙΟ ΔΕΛΤΙΟ ΕΠΙΣΚΟΠΗΣΗΣ ΤΙΜΩΝ ΚΑΥΣΙΜΩΝ

Παρασκευή, 16 ΦΕΒΡΟΥΑΡΙΟΥ 2018

1. Τιμές Παρατηρητηρίου Υγρών Καυσίμων

Οι λιανικές τιμές των υγρών καυσίμων (αμόλυβδη 95 οκτ., σούπερ αμόλυβδη 100 οκτ., σούπερ LRP, πετρέλαιο κίνησης και υγραέριο κίνησης) αναρτώνται αναλυτικά στην ιστοσελίδα του Παρατηρητηρίου Τιμών Υγρών Καυσίμων του Υπουργείου Οικονομίας και Ανάπτυξης www.fuelprices.gr, όπου παρουσιάζονται καθημερινά οι ελάχιστες, μέσες και μέγιστες τιμές σε όλους τους Νομούς της χώρας.

Μέσες τιμές λιανικής πώλησης καυσίμων για όλη την Ελλάδα

Παρασκευή, 16 ΦΕΒΡΟΥΑΡΙΟΥ 2018

Προϊόν	Μέση Τιμή
Αμόλυβδη 95 οκτ.	1,535
Αμόλυβδη 100 οκτ.	1,730
Super	1,647
Diesel Κίνησης	1,313
Diesel Θέρμανσης Κατ'οίκον	0,992
Υγραέριο κίνησης (Autogas)	0,816

* Η μέση τιμή πανελλαδικά υπολογίζεται από τον σταθμισμένο μέσο όρο με βάση τους όγκους πωλήσεων ανά τύπο καυσίμου ανά νομό.

** Δεν καταγράφεται κατανάλωση στο πετρέλαιο θέρμανσης για τη χρονική περίοδο 30/4 έως 15/10 κάθε έτους.

Στον παρακάτω πίνακα παρουσιάζονται οι μέσες τιμές λιανικής των υγρών καυσίμων ανά Νομό

Μέσες τιμές λιανικής πώλησης καυσίμων ανά νομό
Παρασκευή 16 ΦΕΒΡΟΥΑΡΙΟΥ 2018

ΝΟΜΟΣ	Αμόλυβδη 95 οκτ.	Αμόλυβδη 100 οκτ.	Super	Diesel Κίνησης	Diesel Θέρμανσης Κατ'οίκον	Υγραέριο κίνησης (Autogas)
ΝΟΜΟΣ ΑΤΤΙΚΗΣ	1,501	1,714	1,605	1,283	0,972	0,760
ΝΟΜΟΣ ΑΙΤΩΛΙΑΣ ΚΑΙ ΑΚΑΡΝΑΝΙΑΣ	1,562	1,756	1,698	1,330	1,031	0,849
ΝΟΜΟΣ ΑΡΓΟΛΙΔΟΣ	1,538	1,717		1,308	1,008	0,807
ΝΟΜΟΣ ΑΡΚΑΔΙΑΣ	1,568	1,753		1,340	1,017	0,843
ΝΟΜΟΣ ΑΡΤΗΣ	1,532	1,736		1,330	1,019	0,864
ΝΟΜΟΣ ΑΧΑΪΑΣ	1,525	1,731	1,702	1,323	1,005	0,850
ΝΟΜΟΣ ΒΟΙΩΤΙΑΣ	1,532	1,750	1,646	1,309	0,993	0,816
ΝΟΜΟΣ ΓΡΕΒΕΝΩΝ	1,573	1,759		1,348	1,028	0,827
ΝΟΜΟΣ ΔΡΑΜΑΣ	1,505	1,736		1,282	0,971	0,757
ΝΟΜΟΣ ΔΩΔΕΚΑΝΗΣΟΥ	1,676	1,848		1,413	1,095	0,989
ΝΟΜΟΣ ΕΒΡΟΥ	1,566	1,750		1,338	1,000	0,857
ΝΟΜΟΣ ΕΥΒΟΙΑΣ	1,545	1,744	1,598	1,320	1,012	0,821
ΝΟΜΟΣ ΕΥΡΥΤΑΝΙΑΣ	1,626	1,889		1,388	1,062	0,831
ΝΟΜΟΣ ΖΑΚΥΝΘΟΥ	1,569	1,757		1,336	1,042	0,935
ΝΟΜΟΣ ΗΛΕΙΑΣ	1,543	1,721		1,310	1,003	0,809
ΝΟΜΟΣ ΗΜΑΘΙΑΣ	1,512	1,708		1,298	0,993	0,775
ΝΟΜΟΣ ΗΡΑΚΛΕΙΟΥ	1,588	1,760	1,329	1,358	1,003	0,900
ΝΟΜΟΣ ΘΕΣΣΠΡΩΤΙΑΣ	1,572	1,796		1,348	1,061	0,836
ΝΟΜΟΣ ΘΕΣΣΑΛΟΝΙΚΗΣ	1,504	1,709		1,284	0,971	0,812
ΝΟΜΟΣ ΙΩΑΝΝΙΝΩΝ	1,522	1,820		1,323	0,993	0,819
ΝΟΜΟΣ ΚΑΒΑΛΑΣ	1,546	1,774		1,319	1,008	0,822
ΝΟΜΟΣ ΚΑΡΔΙΤΣΗΣ	1,553	1,739		1,314	1,000	0,799
ΝΟΜΟΣ ΚΑΣΤΟΡΙΑΣ	1,582	1,759		1,355	1,018	0,839
ΝΟΜΟΣ ΚΕΡΚΥΡΑΣ	1,578	1,779		1,353	1,060	0,961
ΝΟΜΟΣ ΚΕΦΑΛΛΗΝΙΑΣ	1,624	1,779		1,368	1,061	0,920
ΝΟΜΟΣ ΚΙΛΚΙΣ	1,533	1,791		1,296	0,985	0,821
ΝΟΜΟΣ ΚΟΖΑΝΗΣ	1,532	1,700		1,319	0,990	0,774
ΝΟΜΟΣ ΚΟΡΙΝΘΙΑΣ	1,532	1,725	1,659	1,315	0,999	0,822
ΝΟΜΟΣ ΚΥΚΛΑΔΩΝ	1,790	1,917		1,492	1,167	0,976
ΝΟΜΟΣ ΛΑΚΩΝΙΑΣ	1,561	1,739		1,334	1,021	0,827
ΝΟΜΟΣ ΛΑΡΙΣΗΣ	1,523	1,722		1,301	0,995	0,785
ΝΟΜΟΣ ΛΑΣΙΘΙΟΥ	1,611	1,790		1,363	1,035	0,902
ΝΟΜΟΣ ΛΕΣΒΟΥ	1,615	1,814		1,374	1,139	0,950
ΝΟΜΟΣ ΛΕΥΚΑΔΟΣ	1,573	1,778	1,640	1,336	1,028	0,848
ΝΟΜΟΣ ΜΑΓΝΗΣΙΑΣ	1,561	1,760		1,330	1,016	0,860
ΝΟΜΟΣ ΜΕΣΣΗΝΙΑΣ	1,568	1,749	1,735	1,322	1,040	0,858
ΝΟΜΟΣ ΞΑΝΘΗΣ	1,506	1,727		1,291	0,982	0,764
ΝΟΜΟΣ ΠΕΛΛΗΣ	1,530	1,694		1,297	0,978	0,790
ΝΟΜΟΣ ΠΙΕΡΙΑΣ	1,525	1,718		1,294	0,962	0,819
ΝΟΜΟΣ ΠΡΕΒΕΖΗΣ	1,531	1,708		1,317	1,004	0,798
ΝΟΜΟΣ ΡΕΘΥΜΝΗΣ	1,601	1,797		1,360	1,052	0,894
ΝΟΜΟΣ ΡΟΔΟΠΗΣ	1,538	1,703		1,301	0,983	0,831
ΝΟΜΟΣ ΣΑΜΟΥ	1,710	1,831		1,438	1,143	0,928
ΝΟΜΟΣ ΣΕΡΡΩΝ	1,516	1,684		1,283	0,976	0,836
ΝΟΜΟΣ ΤΡΙΚΑΛΩΝ	1,551	1,710		1,336	0,977	0,795
ΝΟΜΟΣ ΦΘΙΩΤΙΔΟΣ	1,538	1,782	1,599	1,319	1,017	0,821
ΝΟΜΟΣ ΦΛΩΡΙΝΗΣ	1,535	1,749		1,328	1,026	0,846
ΝΟΜΟΣ ΦΩΚΙΔΟΣ	1,579	1,790		1,356	1,048	0,855
ΝΟΜΟΣ ΧΑΛΚΙΔΙΚΗΣ	1,569	1,723		1,333	0,992	0,830
ΝΟΜΟΣ ΧΑΝΙΩΝ	1,576	1,794		1,355	1,016	0,888
ΝΟΜΟΣ ΧΙΟΥ	1,601	1,791	1,934	1,350	1,019	0,985

2.Απλή Αμόλυβδη Βενζίνη 95 οκτανίων

2. α. Διαμόρφωση τιμής

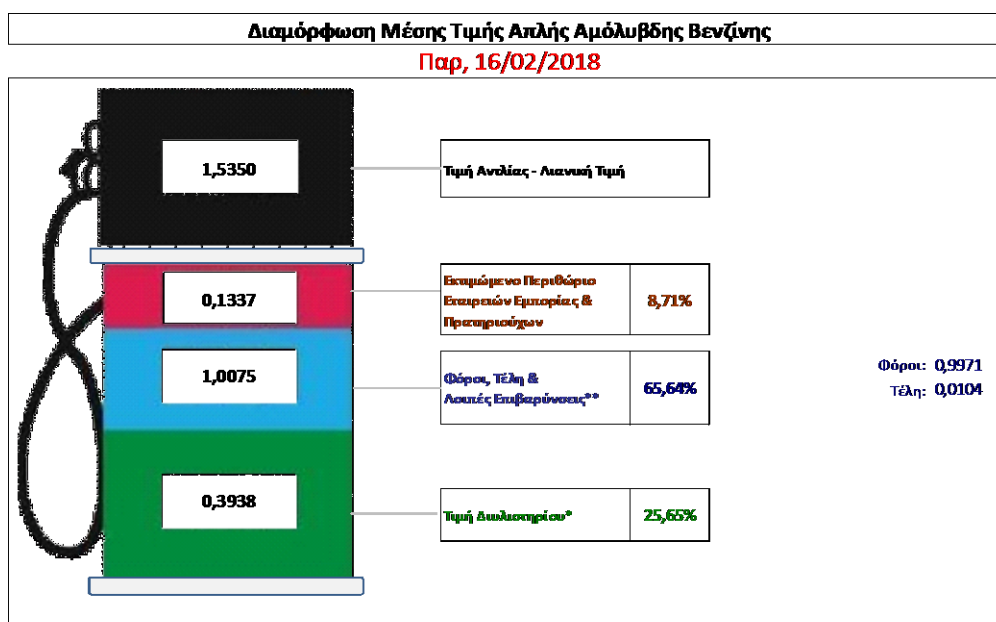
Η τιμή διυλιστηρίου της απλής αμόλυβδης βενζίνης 95 οκτανίων για την Πέμπτη 15/02/2018 διαμορφώθηκε στα 0,3938 € ανά λίτρο. Σε σχέση με την τιμή διυλιστηρίου της προηγούμενης εβδομάδας (08/02/2018) σημειώθηκε μείωση κατά 0,0407 ανά λίτρο (4,07 λεπτά).

Οι φόροι, τα τέλη και οι λοιπές επιβαρύνσεις αντιστοιχούν σε 1,0075 € ανά λίτρο.

Η μέση τιμή λιανικής της απλής αμόλυβδης βενζίνης 95 οκτανίων για την Παρασκευή 16/02/2018 διαμορφώθηκε στα 1,5350 € ανά λίτρο. Σε σχέση με την τιμή της προηγούμενης εβδομάδας (09/02/2018) σημειώθηκε μείωση κατά 0,015 ανά λίτρο (1,5 λεπτά).

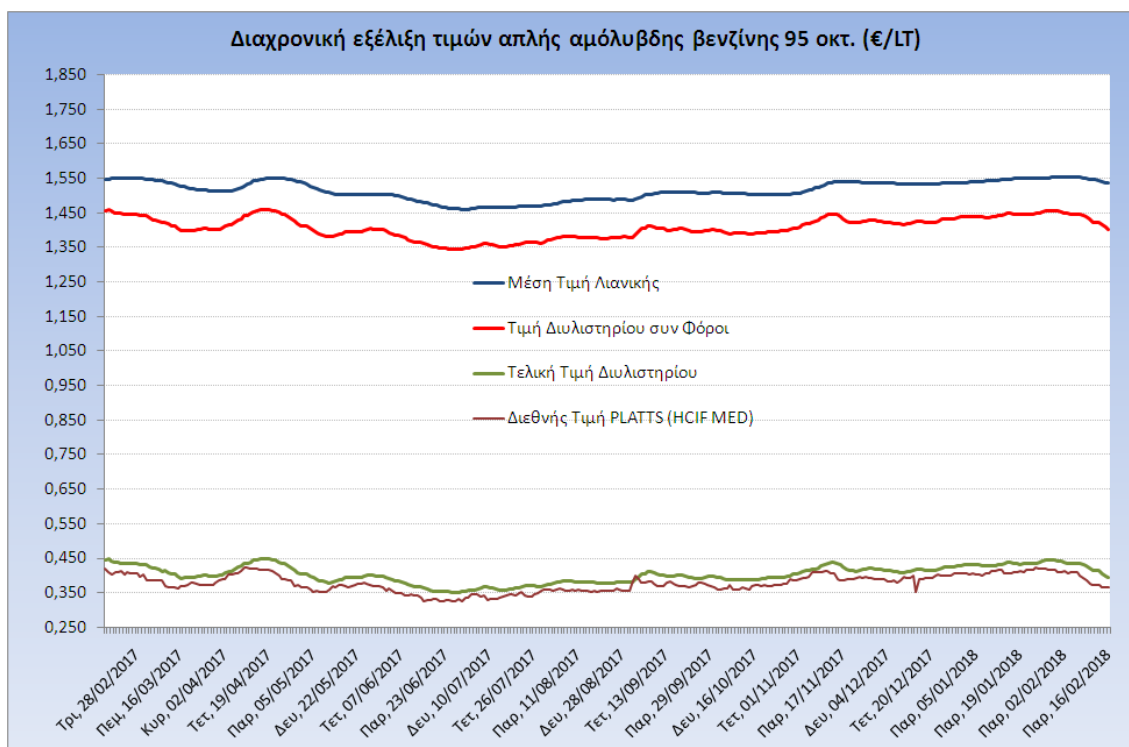
Το εκτιμώμενο περιθώριο των πρατηριούχων και των εταιρειών εμπορίας υπολογίζεται κατά μέσο όρο στα 0,1337 ανά λίτρο (13,37 λεπτά).

Η τελική τιμή λιανικής διαμορφώνεται από την τιμή διυλιστηρίου κατά 25,65 %, από τους φόρους (σταθερούς και μεταβλητούς) κατά 65,64%, και από τα εκτιμώμενα περιθώρια των εταιρειών εμπορίας, των μεταφορέων υγρών καυσίμων και των πρατηρίων κατά 8,71% (βλ. παρακάτω πίνακα).



* Τιμή διυλιστηρίου	0,3938
-Τιμή διυλιστηρίου προηγούμενης ημέρας (Μέση Σταθμισή Τιμή εκ των δύο εεαρεών δόλισης)	
-Στην τιμή διυλιστηρίου περιλαμβάνονται οι ειδικές υπηρεσίες (φορτωτικά)	
** Τέλη	0,0104
-Ανταποδοτικό τέλος ΡΑΕ: 0,21 € ανά χίλια λίτρα. (Απόφαση 101/2014 - ΦΕΚ 745/Β/26-03-2014)	
-Ευφορά «Ευδικού Λογαριασμού Πετρελαιοειδών»: 1,2% επί της τιμής διυλιστηρίου. (Ν. 3335/2005 - ΦΕΚ 95/Α/20-4-2005)	
-Ειδικό τέλος δικαιωμάτων Εκτέλεσης Τεχνολογικών Εργασιών (ΔΕΤΕ): 0,5% της αξίας του σφαιρομέτρου της τιμής εκ διυλιστηρίου και του ΕΦΚ. (Ν. 2093/92 - ΦΕΚ 181/Α/25-11-92)	
** Φόροι	0,9971
-Ειδικός Φόρος Κατανάλωσης (ΕΦΚ): για την απλή αμόλυβδη βενζίνη - 700 € ανά κυβικό μέτρο ή 0,7 € ανά λίτρο. (Ν. 4389/2016 - ΦΕΚ Α' 94)	
-Φόρος Προσυθέμενης Αξίας (ΦΠΑ): 24% επί του συνόλου της τιμής διυλιστηρίου των μικτών ονομαστικών κερφαρίων κέρδους και των παραπάνω φορολογικών επιβαρύνσεων. (Ν. 2859/2000 όπως τροποποιήθηκε και ισχύει με το Ν. 4389/2016 (ΦΕΚ Α' 94)	

Η εξέλιξη των διεθνών τιμών Platts (HCIF/MED), των τιμών διωλιστηρίου και των τιμών λιανικής της απλής αμόλυβδη βενζίνη 95 οκτ., καθώς και των αντίστοιχων ενδεικτικών περιθωρίων εμπορίας για το διάστημα των τελευταίων 12 μηνών παρουσιάζονται στο ακόλουθο διάγραμμα:



2. β. Χονδρική Τιμή Πώλησης

Ο μέσος όρος της χονδρικής τιμής πώλησης της απλής αμόλυβδης βενζίνης 95 οκτανίων από τις εταιρείες εμπορίας πετρελαιοειδών για την Παρασκευή 16/02/2018 ήταν 1,427 € ανά λίτρο.

Αναλυτικά, οι μέσες κατώτατες και ανώτατες τιμές χονδρικής, καθώς και η μέση τιμή ανά νομό παρουσιάζονται στον επόμενο πίνακα:

Μέσες Τιμές Χονδρικής Πώλησης Απλής Αμόλυβδης Βενζίνης ανά Νομό Παρασκευή, 16 ΦΕΒΡΟΥΑΡΙΟΥ 2018

ΝΟΜΟΣ	ΜΕΣΗ ΚΑΤΩΤΑΤΗ ΜΕ ΦΠΑ	ΜΕΣΗ ΑΝΩΤΑΤΗ ΜΕ ΦΠΑ	ΜΕΣΗ ΤΙΜΗ ΜΕ ΦΠΑ
ΝΟΜΟΣ ΑΙΤΩΛΙΑΣ ΚΑΙ ΑΚΑΡΝΑΝΙΑΣ	1,382	1,460	1,421
ΝΟΜΟΣ ΑΡΓΟΛΙΔΟΣ	1,398	1,461	1,430
ΝΟΜΟΣ ΑΡΚΑΔΙΑΣ	1,390	1,449	1,419
ΝΟΜΟΣ ΑΡΤΗΣ	1,395	1,439	1,417
ΝΟΜΟΣ ΑΤΤΙΚΗΣ	1,373	1,477	1,425
ΝΟΜΟΣ ΑΧΑΪΑΣ	1,383	1,442	1,412
ΝΟΜΟΣ ΒΟΙΩΤΙΑΣ	1,387	1,449	1,418
ΝΟΜΟΣ ΓΡΕΒΕΝΩΝ	1,409	1,427	1,418
ΝΟΜΟΣ ΔΡΑΜΑΣ	1,393	1,424	1,408
ΝΟΜΟΣ ΔΩΔΕΚΑΝΗΣΟΥ	1,430	1,543	1,486
ΝΟΜΟΣ ΕΒΡΟΥ	1,398	1,451	1,424

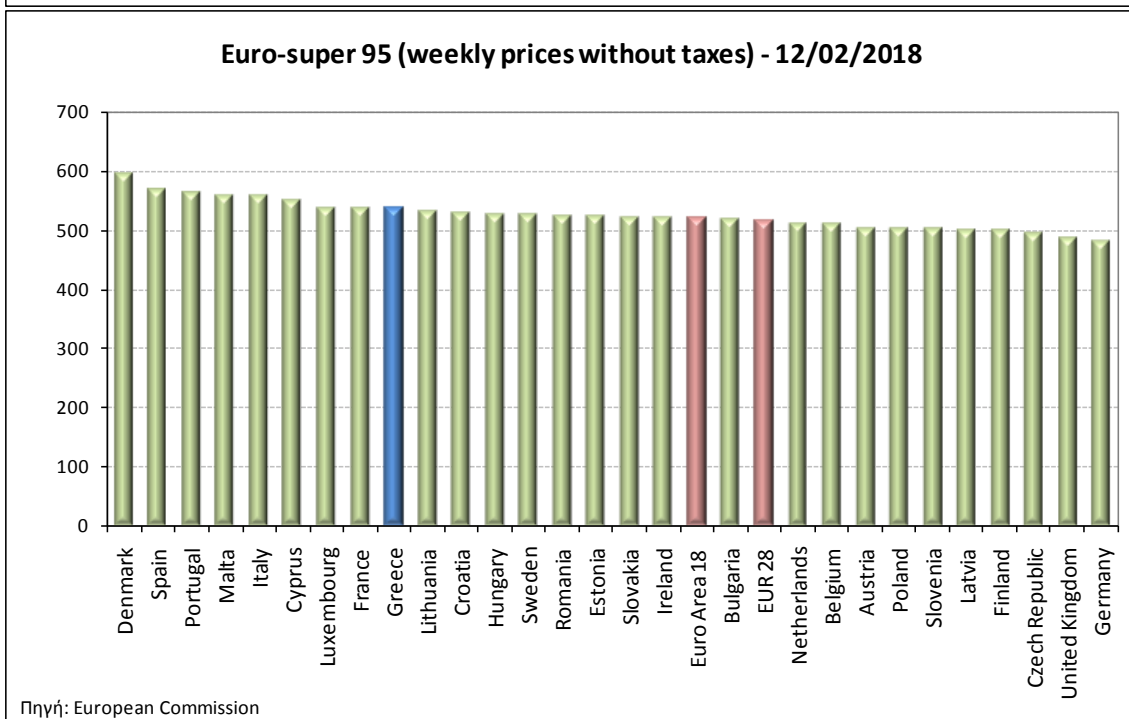
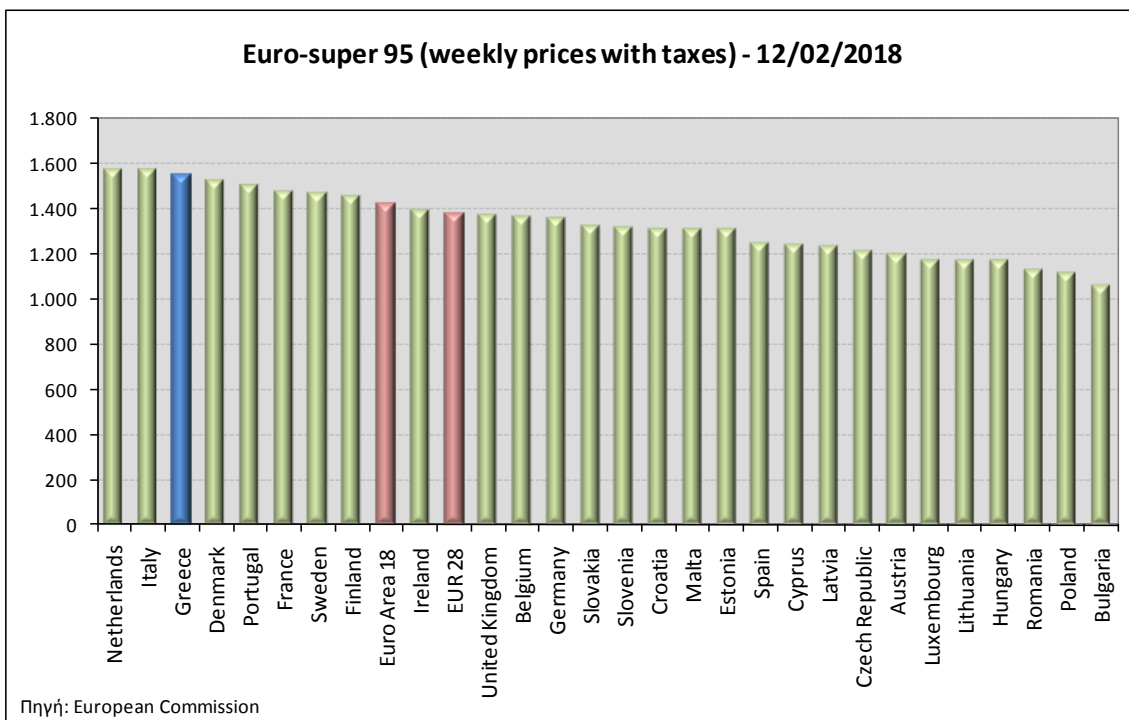
ΝΟΜΟΣ	ΜΕΣΗ ΚΑΤΩΤΑΤΗ ΜΕ ΦΠΑ	ΜΕΣΗ ΑΝΩΤΑΤΗ ΜΕ ΦΠΑ	ΜΕΣΗ ΤΙΜΗ ΜΕ ΦΠΑ
ΝΟΜΟΣ ΕΥΒΟΙΑΣ	1,387	1,467	1,427
ΝΟΜΟΣ ΕΥΡΥΤΑΝΙΑΣ	1,435	1,443	1,439
ΝΟΜΟΣ ΖΑΚΥΝΘΟΥ	1,392	1,442	1,417
ΝΟΜΟΣ ΗΛΕΙΑΣ	1,399	1,456	1,428
ΝΟΜΟΣ ΗΜΑΘΙΑΣ	1,385	1,422	1,403
ΝΟΜΟΣ ΗΡΑΚΛΕΙΟΥ	1,419	1,492	1,455
ΝΟΜΟΣ ΘΕΣΠΡΩΤΙΑΣ	1,395	1,437	1,416
ΝΟΜΟΣ ΘΕΣΣΑΛΟΝΙΚΗΣ	1,380	1,426	1,403
ΝΟΜΟΣ ΙΩΑΝΝΙΝΩΝ	1,387	1,445	1,416
ΝΟΜΟΣ ΚΑΒΑΛΑΣ	1,385	1,442	1,414
ΝΟΜΟΣ ΚΑΡΔΙΤΣΗΣ	1,394	1,455	1,425
ΝΟΜΟΣ ΚΑΣΤΟΡΙΑΣ	1,396	1,452	1,424
ΝΟΜΟΣ ΚΕΡΚΥΡΑΣ	1,396	1,460	1,428
ΝΟΜΟΣ ΚΕΦΑΛΛΗΝΙΑΣ	1,429	1,483	1,456
ΝΟΜΟΣ ΚΙΛΚΙΣ	1,393	1,411	1,402
ΝΟΜΟΣ ΚΟΖΑΝΗΣ	1,386	1,432	1,409
ΝΟΜΟΣ ΚΟΡΙΝΘΙΑΣ	1,387	1,463	1,425
ΝΟΜΟΣ ΚΥΚΛΑΔΩΝ	1,490	1,606	1,548
ΝΟΜΟΣ ΛΑΚΩΝΙΑΣ	1,398	1,442	1,420
ΝΟΜΟΣ ΛΑΡΙΣΗΣ	1,391	1,445	1,418
ΝΟΜΟΣ ΛΑΣΙΘΙΟΥ	1,439	1,491	1,465
ΝΟΜΟΣ ΛΕΣΒΟΥ	1,384	1,471	1,428
ΝΟΜΟΣ ΛΕΥΚΑΔΟΣ	1,406	1,449	1,428
ΝΟΜΟΣ ΜΑΓΝΗΣΙΑΣ	1,379	1,495	1,437
ΝΟΜΟΣ ΜΕΣΣΗΝΙΑΣ	1,406	1,481	1,443
ΝΟΜΟΣ ΞΑΝΘΗΣ	1,391	1,434	1,413
ΝΟΜΟΣ ΠΕΛΛΗΣ	1,393	1,436	1,415
ΝΟΜΟΣ ΠΙΕΡΙΑΣ	1,393	1,445	1,419
ΝΟΜΟΣ ΠΡΕΒΕΖΗΣ	1,415	1,456	1,435
ΝΟΜΟΣ ΡΕΘΥΜΝΗΣ	1,442	1,490	1,466
ΝΟΜΟΣ ΡΟΔΟΠΗΣ	1,393	1,434	1,414
ΝΟΜΟΣ ΣΑΜΟΥ	1,406	1,495	1,451
ΝΟΜΟΣ ΣΕΡΡΩΝ	1,389	1,422	1,405
ΝΟΜΟΣ ΤΡΙΚΑΛΩΝ	1,397	1,439	1,418
ΝΟΜΟΣ ΦΘΙΩΤΙΔΟΣ	1,390	1,446	1,418
ΝΟΜΟΣ ΦΛΩΡΙΝΗΣ	1,398	1,427	1,412
ΝΟΜΟΣ ΦΩΚΙΔΟΣ	1,416	1,454	1,435
ΝΟΜΟΣ ΧΑΛΚΙΔΙΚΗΣ	1,388	1,437	1,412
ΝΟΜΟΣ ΧΑΝΙΩΝ	1,416	1,496	1,456
ΝΟΜΟΣ ΧΙΟΥ	1,381	1,463	1,422
ΣΤΑΘΜΙΣΜΕΝΟΣ Μ.Ο.	1,388	1,465	1,427

* Μέσοι όροι ελάχιστων και μέγιστων τιμών χονδρικής όπως υποβάλλονται από τις εταιρείες εμπορίας στο Παρατηρητήριο Τιμών βάσει της ΚΥΑ 978/24-10-2011.

** Η στάθμιση γίνεται βάσει των όγκων πωλήσεων ανά τύπο καυσίμου ανά νομό.

2. γ. Συγκριτικά στοιχεία με Ε.Ε.

Οι λιανικές τιμές αμόλυβδης βενζίνης με φόρους και προ φόρων στις 28 χώρες της Ε.Ε. για τις 12/02/2018 (τελευταία επίσημα στοιχεία) παρουσιάζονται συγκριτικά κατά φθίνουσα σειρά στα παρακάτω διαγράμματα:



Αναλυτικά στοιχεία για τις τιμές καυσίμων και τους φόρους στις 28 χώρες της Ε.Ε. παρουσιάζονται στην ιστοσελίδα της Ευρωπαϊκής Επιτροπής: *Οι συγκρίσεις των τιμών μεταξύ των διαφόρων χωρών θα πρέπει να, στις πρακτικές μάρκετινγκ, στις δομές της αγοράς και στις καταναλωτικές συνήθειες που επικρατούν σε κάθε χώρα.

2. Πετρέλαιο Κίνησης (Biodiesel)

3. α. Διαμόρφωση τιμής

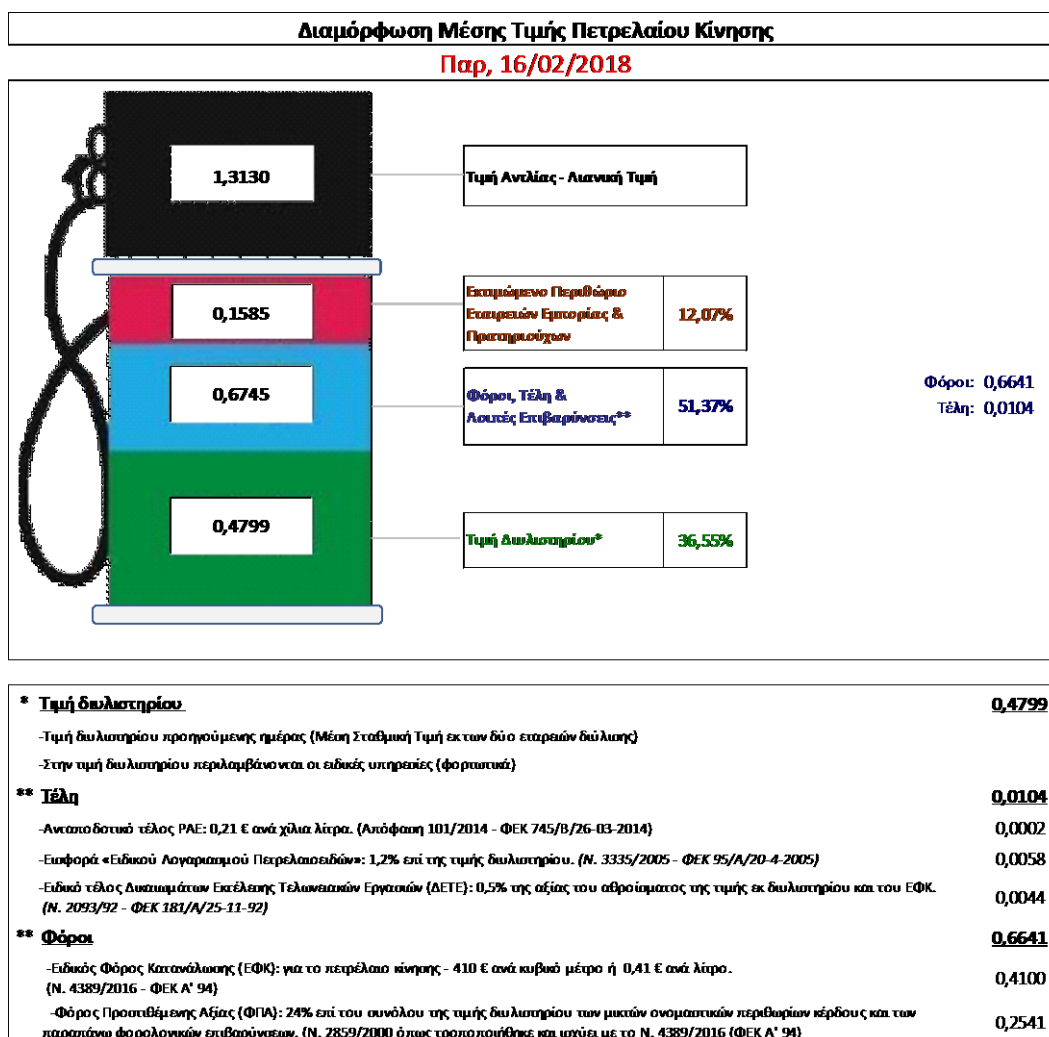
Η τιμή διυλιστηρίου του πετρελαίου κίνησης για την Πέμπτη 15/02/2018 διαμορφώθηκε στα 0,4799 € ανά λίτρο. Σε σχέση με την τιμή διυλιστηρίου της προηγούμενης εβδομάδας (08/02/2018) σημειώθηκε μείωση κατά 0,0306 ανά λίτρο (3,06 λεπτά).

Οι φόροι, τα τέλη και οι λοιπές επιβαρύνσεις αντιστοιχούν σε 0,6745 € ανά λίτρο.

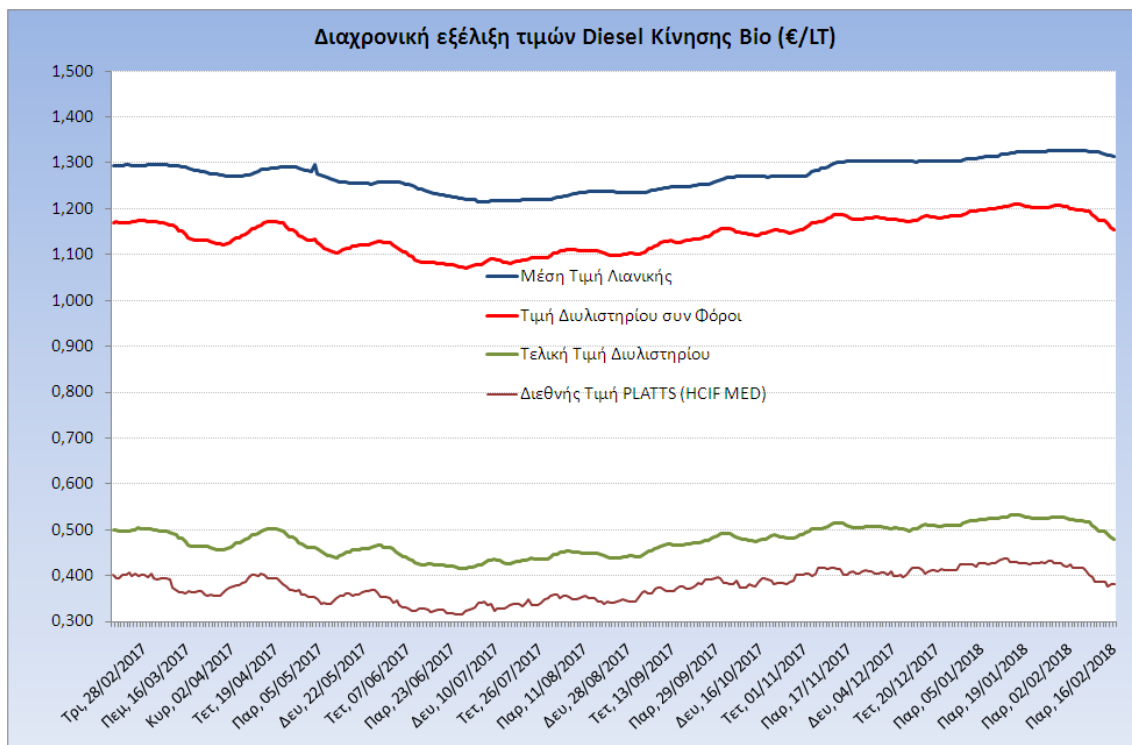
Η μέση τιμή λιανικής του πετρελαίου κίνησης για την Παρασκευή 16/02/2018 διαμορφώθηκε στα 1,3130€ ανά λίτρο. Σε σχέση με την τιμή της προηγούμενης εβδομάδας (09/02/2018) σημειώθηκε μείωση κατά 0,012 ανά λίτρο (1,2 λεπτά).

Το εκτιμώμενο περιθώριο των πρατηριούχων και των εταιρειών εμπορίας υπολογίζεται κατά μέσο όρο στα 0,1585€ ανά λίτρο (15,85 λεπτά).

Η τελική τιμή λιανικής διαμορφώνεται από την τιμή διυλιστηρίου κατά 36,55%, από τους φόρους σταθερούς και μεταβλητούς) κατά 51,37%, και από τα εκτιμώμενα περιθώρια των εταιρειών εμπορίας, των μεταφορέων υγρών καυσίμων και των πρατηρίων κατά 12,07% (βλ. παρακάτω πίνακα).



Η εξέλιξη των διεθνών τιμών Platts (HCIF/MED), των τιμών διυλιστηρίου και των τιμών λιανικής για το πετρέλαιο κίνησης, καθώς και των αντίστοιχων ενδεικτικών περιθωρίων εμπορίας για το διάστημα των τελευταίων 12 μηνών παρουσιάζονται στο ακόλουθο διάγραμμα:



3. β. Χονδρική Τιμή Πώλησης

Ο μέσος όρος της χονδρικής τιμής πώλησης του πετρελαίου κίνησης από τις εταιρείες εμπορίας πετρελαιοειδών για την Παρασκευή 16/02/2018 ήταν 1,172 € ανά λίτρο.

Αναλυτικά, οι μέσες κατώτατες και ανώτατες τιμές χονδρικής, καθώς και η μέση τιμή ανά νομό παρουσιάζονται στον επόμενο πίνακα:

Μέσες Τιμές Χονδρικής Πώλησης Πετρελαίου Κίνησης ανά Νομό Παρασκευή 16 ΦΕΒΡΟΥΑΡΙΟΥ 2018

ΝΟΜΟΣ	ΜΕΣΗ ΚΑΤΩΤΑΤΗ ΜΕ ΦΠΑ	ΜΕΣΗ ΑΝΩΤΑΤΗ ΜΕ ΦΠΑ	ΜΕΣΗ ΤΙΜΗ ΜΕ ΦΠΑ
ΝΟΜΟΣ ΑΙΤΩΛΙΑΣ ΚΑΙ ΑΚΑΡΝΑΝΙΑΣ	1,129	1,212	1,170
ΝΟΜΟΣ ΑΡΓΟΛΙΔΟΣ	1,146	1,208	1,177
ΝΟΜΟΣ ΑΡΚΑΔΙΑΣ	1,136	1,194	1,165
ΝΟΜΟΣ ΑΡΤΗΣ	1,143	1,183	1,163
ΝΟΜΟΣ ΑΤΤΙΚΗΣ	1,120	1,226	1,173
ΝΟΜΟΣ ΑΧΑΪΑΣ	1,120	1,189	1,155
ΝΟΜΟΣ ΒΟΙΩΤΙΑΣ	1,133	1,195	1,164
ΝΟΜΟΣ ΓΡΕΒΕΝΩΝ	1,158	1,182	1,170
ΝΟΜΟΣ ΔΡΑΜΑΣ	1,140	1,173	1,156
ΝΟΜΟΣ ΔΩΔΕΚΑΝΗΣΟΥ	1,176	1,284	1,230

ΝΟΜΟΣ	ΜΕΣΗ ΚΑΤΩΤΑΤΗ ΜΕ ΦΠΑ	ΜΕΣΗ ΑΝΩΤΑΤΗ ΜΕ ΦΠΑ	ΜΕΣΗ ΤΙΜΗ ΜΕ ΦΠΑ
ΝΟΜΟΣ ΕΒΡΟΥ	1,059	1,202	1,130
ΝΟΜΟΣ ΕΥΒΟΙΑΣ	1,134	1,214	1,174
ΝΟΜΟΣ ΕΥΡΥΤΑΝΙΑΣ	1,185	1,195	1,190
ΝΟΜΟΣ ΖΑΚΥΝΘΟΥ	1,139	1,198	1,169
ΝΟΜΟΣ ΗΛΕΙΑΣ	1,146	1,216	1,181
ΝΟΜΟΣ ΗΜΑΘΙΑΣ	1,131	1,179	1,155
ΝΟΜΟΣ ΗΡΑΚΛΕΙΟΥ	1,167	1,242	1,205
ΝΟΜΟΣ ΘΕΣΠΡΩΤΙΑΣ	1,140	1,196	1,168
ΝΟΜΟΣ ΘΕΣΣΑΛΟΝΙΚΗΣ	1,129	1,190	1,159
ΝΟΜΟΣ ΙΩΑΝΝΙΝΩΝ	1,135	1,214	1,174
ΝΟΜΟΣ ΚΑΒΑΛΑΣ	1,138	1,202	1,170
ΝΟΜΟΣ ΚΑΡΔΙΤΣΗΣ	1,140	1,210	1,175
ΝΟΜΟΣ ΚΑΣΤΟΡΙΑΣ	1,144	1,211	1,178
ΝΟΜΟΣ ΚΕΡΚΥΡΑΣ	1,143	1,204	1,174
ΝΟΜΟΣ ΚΕΦΑΛΛΗΝΙΑΣ	1,172	1,231	1,202
ΝΟΜΟΣ ΚΙΛΚΙΣ	1,136	1,160	1,148
ΝΟΜΟΣ ΚΟΖΑΝΗΣ	1,137	1,178	1,158
ΝΟΜΟΣ ΚΟΡΙΝΘΙΑΣ	1,138	1,207	1,172
ΝΟΜΟΣ ΚΥΚΛΑΔΩΝ	1,234	1,344	1,289
ΝΟΜΟΣ ΛΑΚΩΝΙΑΣ	1,146	1,199	1,173
ΝΟΜΟΣ ΛΑΡΙΣΗΣ	1,131	1,190	1,161
ΝΟΜΟΣ ΛΑΣΙΘΙΟΥ	1,189	1,236	1,213
ΝΟΜΟΣ ΛΕΣΒΟΥ	1,147	1,249	1,198
ΝΟΜΟΣ ΛΕΥΚΑΔΟΣ	1,153	1,205	1,179
ΝΟΜΟΣ ΜΑΓΝΗΣΙΑΣ	1,127	1,239	1,183
ΝΟΜΟΣ ΜΕΣΣΗΝΙΑΣ	1,150	1,223	1,187
ΝΟΜΟΣ ΞΑΝΘΗΣ	1,136	1,173	1,155
ΝΟΜΟΣ ΠΕΛΛΗΣ	1,137	1,193	1,165
ΝΟΜΟΣ ΠΙΕΡΙΑΣ	1,140	1,187	1,164
ΝΟΜΟΣ ΠΡΕΒΕΖΗΣ	1,156	1,202	1,179
ΝΟΜΟΣ ΡΕΘΥΜΝΗΣ	1,189	1,237	1,213
ΝΟΜΟΣ ΡΟΔΟΠΗΣ	1,144	1,195	1,169
ΝΟΜΟΣ ΣΑΜΟΥ	1,162	1,239	1,201
ΝΟΜΟΣ ΣΕΡΡΩΝ	1,137	1,173	1,155
ΝΟΜΟΣ ΤΡΙΚΑΛΩΝ	1,145	1,190	1,167
ΝΟΜΟΣ ΦΘΙΩΤΙΔΟΣ	1,139	1,191	1,165
ΝΟΜΟΣ ΦΛΩΡΙΝΗΣ	1,156	1,197	1,177
ΝΟΜΟΣ ΦΩΚΙΔΟΣ	1,163	1,208	1,186
ΝΟΜΟΣ ΧΑΛΚΙΔΙΚΗΣ	1,135	1,197	1,166
ΝΟΜΟΣ ΧΑΝΙΩΝ	1,167	1,241	1,204
ΝΟΜΟΣ ΧΙΟΥ	1,141	1,220	1,180
ΣΤΑΘΜΙΣΜΕΝΟΣ Μ.Ο.	1,135	1,209	1,172

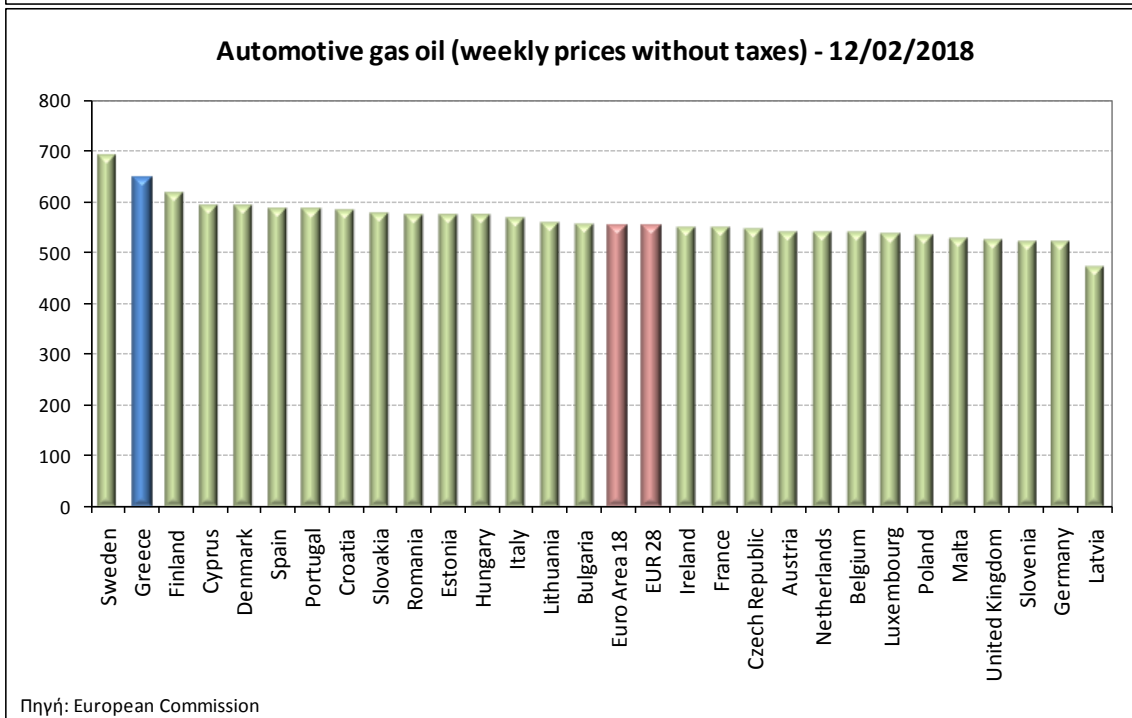
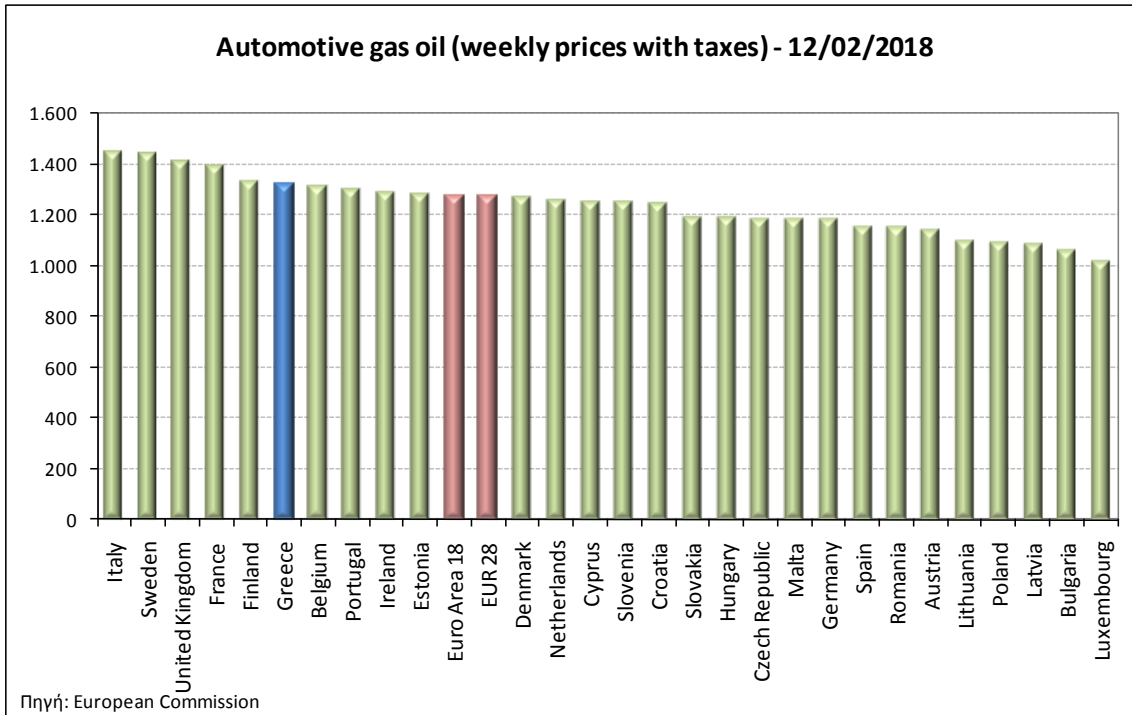
* Μέσοι όροι ελάχιστων και μέγιστων τιμών χονδρικής όπως υποβάλλονται από τις εταιρείες εμπορίας στο Παρατηρητήριο Τιμών βάσει της ΚΥΑ 978/24-10-2011.

** Η στάθμιση γίνεται βάσει των όγκων πωλήσεων ανά τύπο καυσίμου ανά νομό.

3. γ. Συγκριτικά στοιχεία με Ε.Ε.

Οι λιανικές τιμές πετρελαίου κίνησης με φόρους και προ φόρων στις 28 χώρες της Ε.Ε. για τις 12/02/2018 (τελευταία επίσημα στοιχεία) παρουσιάζονται συγκριτικά κατά φθίνουσα σειρά

Στα παρακάτω διαγράμματα:



Αναλυτικά στοιχεία για τις τιμές καυσίμων και τους φόρους στις 28 χώρες της Ε.Ε. παρουσιάζονται στην ιστοσελίδα της Ευρωπαϊκής Επιτροπής: http://ec.europa.eu/energy/observatory/oil/bulletin_en.htm

*Οι συγκρίσεις των τιμών μεταξύ των διαφόρων χωρών θα πρέπει να γίνονται με ιδιαίτερη προσοχή εξαιτίας των διαφορών στην ποιότητα των προϊόντων, στις πρακτικές μάρκετινγκ, στις δομές της αγοράς και στις καταναλωτικές συνήθειες που επικρατούν σε κάθε χώρα.

3. Πετρέλαιο Θέρμανσης (Κατ'οίκον)

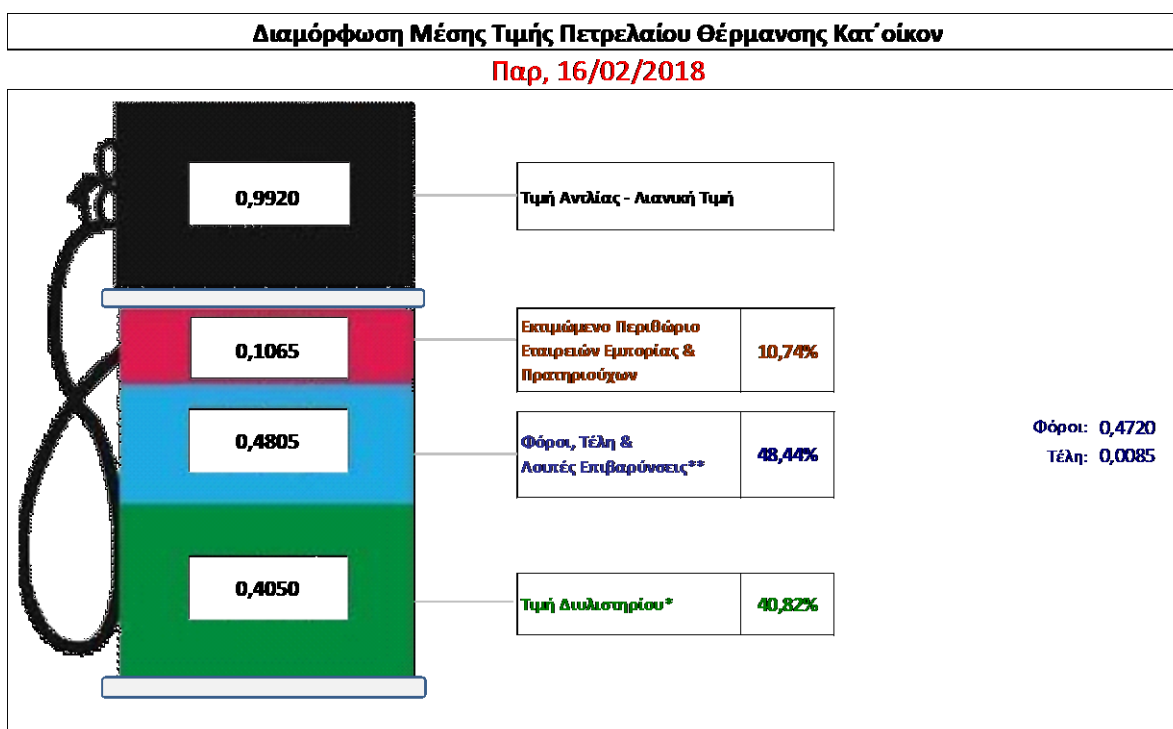
4. α. Διαμόρφωση τιμής

Η τιμή διυλιστηρίου του πετρελαίου θέρμανσης για την Πέμπτη 15/02/2018 διαμορφώθηκε στα 0,4050 € λίτρο. Σε σχέση με την τιμή διυλιστηρίου της προηγούμενης εβδομάδας (08/02/2018) σημειώθηκε μείωση κατά 0,0295 ανά λίτρο (3 λεπτά).

Η μέση τιμή λιανικής του πετρελαίου θέρμανσης (κατ'οίκον) για την Παρασκευή 16/02/2018 διαμορφώθηκε στα 0,992 € ανά λίτρο. Σε σχέση με την τιμή της προηγούμενης εβδομάδας (09/02/2018) σημειώθηκε μείωση κατά 0,018 ανά λίτρο (1,8 λεπτά).

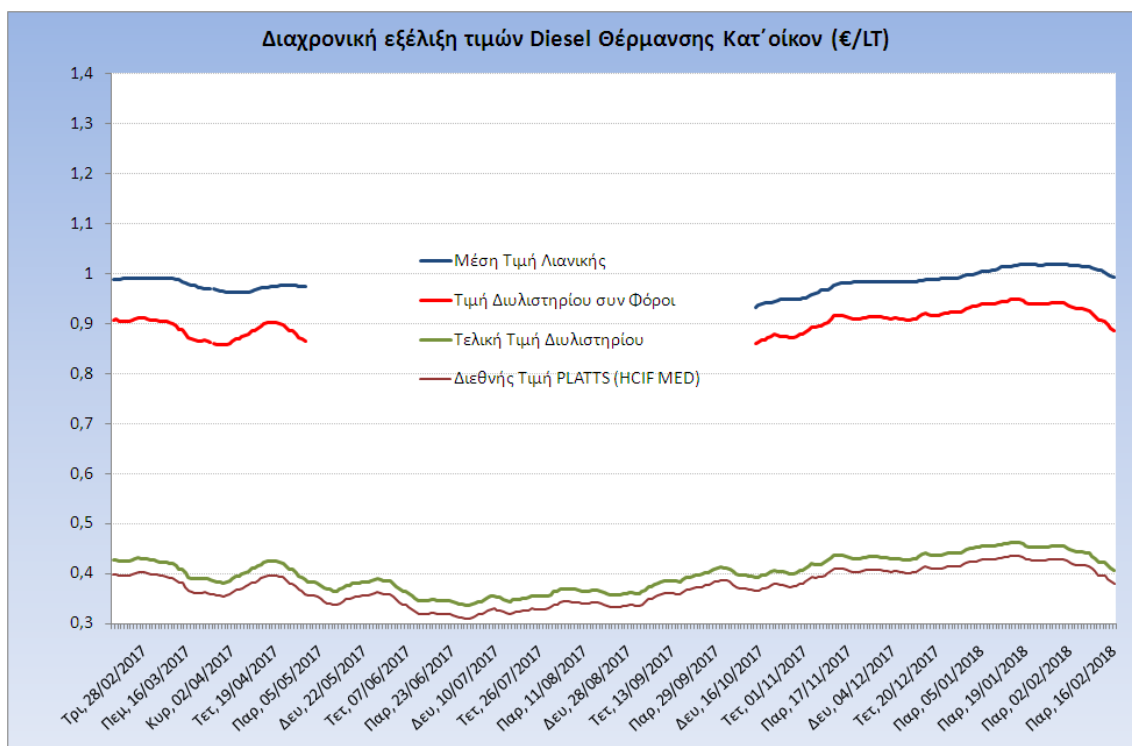
Το εκτιμώμενο περιθώριο των πρατηριούχων και των εταιρειών εμπορίας υπολογίζεται κατά μέσο όρο στα 0,1065 ανά λίτρο (10,65 λεπτά).

Η τελική τιμή λιανικής διαμορφώνεται από την τιμή διυλιστηρίου κατά 40,82 %, από τους φόρους (σταθερούς και μεταβλητούς) κατά 48,44%, και από τα εκτιμώμενα περιθώρια των εταιρειών εμπορίας, των μεταφορέων υγρών καυσίμων και των πρατηρίων κατά 10,74% (βλ. παρακάτω πίνακα).



* Τιμή διυλιστηρίου	0,4050
-Τιμή διυλιστηρίου προηγούμενης ημέρας (Μέση Σταθμική Τιμή εκ των δύο εφορευκών διύλισης)	
-Στην τιμή διυλιστηρίου περιλαμβάνονται οι ειδικές υπηρεσίες (φορτωτικά)	
** Τέλη	0,0085
-Ανταποδοτικό τέλος ΡΑΕ: 0,21 € ανά χίλια λίτρα. (Απόφαση 101/2014 - ΦΕΚ 745/Β/26-03-2014)	
-Εισφορά «Ειδικού Λογαριασμού Πετρελαιοειδών»: 1,2% επί της τιμής διυλιστηρίου. (Ν. 3335/2005 - ΦΕΚ 95/Α/20-4-2005)	
-Ειδικό τέλος Δικαιωμάτων Εκτέλεσης Τελωνειακών Εργασιών (ΔΕΤΕ): 0,5% της αξίας του αθροίσματος της τιμής εκ διυλιστηρίου και του ΕΦΚ. (Ν. 2093/92 - ΦΕΚ 181/Α/25-11-92)	
** Φόροι	0,4720
-Ειδικός Φόρος Κατανάλωσης (ΕΦΚ): για το πετρέλαιο θέρμανσης - 280 € ανά κυβικό μέτρο ή 0,280 € ανά λίτρο. (Ν. 4389/2016 (ΦΕΚ Α' 94)	
-Φόρος Προστιθέμενης Αξίας (ΦΠΑ): 24% επί του συνόλου της τιμής διυλιστηρίου των μικτών ονομαστικών περιβαρίων κέρδους και των παραπάνω φορολογικών επιβαρύνσεων. (Ν. 2859/2000 όπως τροποποιήθηκε και ισχύει με το Ν. 4389/2016 (ΦΕΚ Α' 94)	

Η εξέλιξη των διεθνών τιμών Platts (HCIF/MED), των τιμών διυλιστηρίου και των τιμών λιανικής για το πετρέλαιο θέρμανσης (κατ' οίκον), καθώς και των αντίστοιχων ενδεικτικών περιθωρίων εμπορίας για το διάστημα των τελευταίων 12 μηνών παρουσιάζονται στο ακόλουθο διάγραμμα:



4. β. Χονδρική Τιμή Πώλησης

Ο μέσος όρος της χονδρικής τιμής πώλησης του πετρελαίου θέρμανσης (κατ' οίκον) από τις εταιρείες εμπορίας πετρελαιοειδών για την Παρασκευή 16/02/2018 ήταν 0,898 € ανά λίτρο.

Αναλυτικά, οι μέσες κατώτατες και ανώτατες τιμές χονδρικής, καθώς και η μέση τιμή ανά νομό παρουσιάζονται στον επόμενο πίνακα:

Μέσες Τιμές Χονδρικής Πώλησης Πετρελαίου Θέρμανσης (κατ' οίκον) ανά Νομό Παρασκευή 16 ΦΕΒΡΟΥΑΡΙΟΥ 2018

ΝΟΜΟΣ	ΜΕΣΗ ΚΑΤΩΤΑΤΗ ΜΕ ΦΠΑ	ΜΕΣΗ ΑΝΩΤΑΤΗ ΜΕ ΦΠΑ	ΜΕΣΗ ΤΙΜΗ ΜΕ ΦΠΑ
ΝΟΜΟΣ ΑΙΤΩΛΙΑΣ ΚΑΙ ΑΚΑΡΝΑΝΙΑΣ	0,869	0,924	0,896
ΝΟΜΟΣ ΑΡΓΟΛΙΔΟΣ	0,882	0,918	0,900
ΝΟΜΟΣ ΑΡΚΑΔΙΑΣ	0,878	0,923	0,901
ΝΟΜΟΣ ΑΡΤΗΣ	0,885	0,918	0,901
ΝΟΜΟΣ ΑΤΤΙΚΗΣ	0,861	0,926	0,894
ΝΟΜΟΣ ΑΧΑΪΑΣ	0,868	0,924	0,896
ΝΟΜΟΣ ΒΟΙΩΤΙΑΣ	0,879	0,914	0,896
ΝΟΜΟΣ ΓΡΕΒΕΝΩΝ	0,894	0,910	0,902
ΝΟΜΟΣ ΔΡΑΜΑΣ	0,879	0,903	0,891
ΝΟΜΟΣ ΔΩΔΕΚΑΝΗΣΟΥ	0,926	1,004	0,965
ΝΟΜΟΣ ΕΒΡΟΥ	0,888	0,931	0,910
ΝΟΜΟΣ ΕΥΒΟΙΑΣ	0,875	0,925	0,900

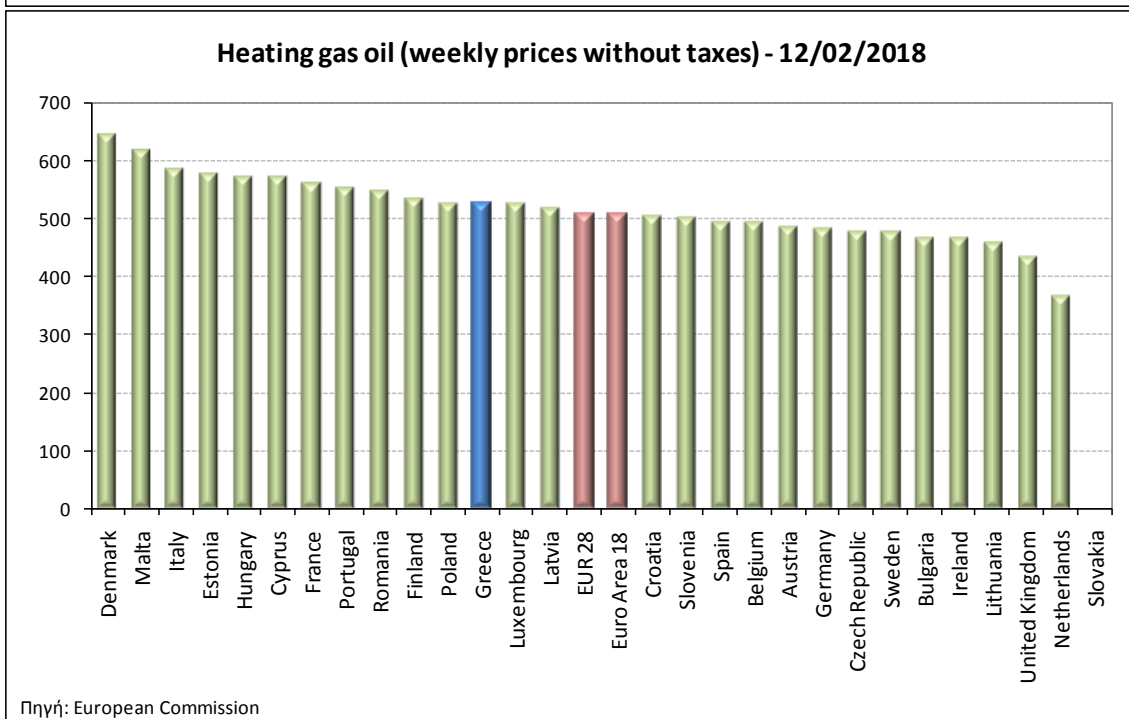
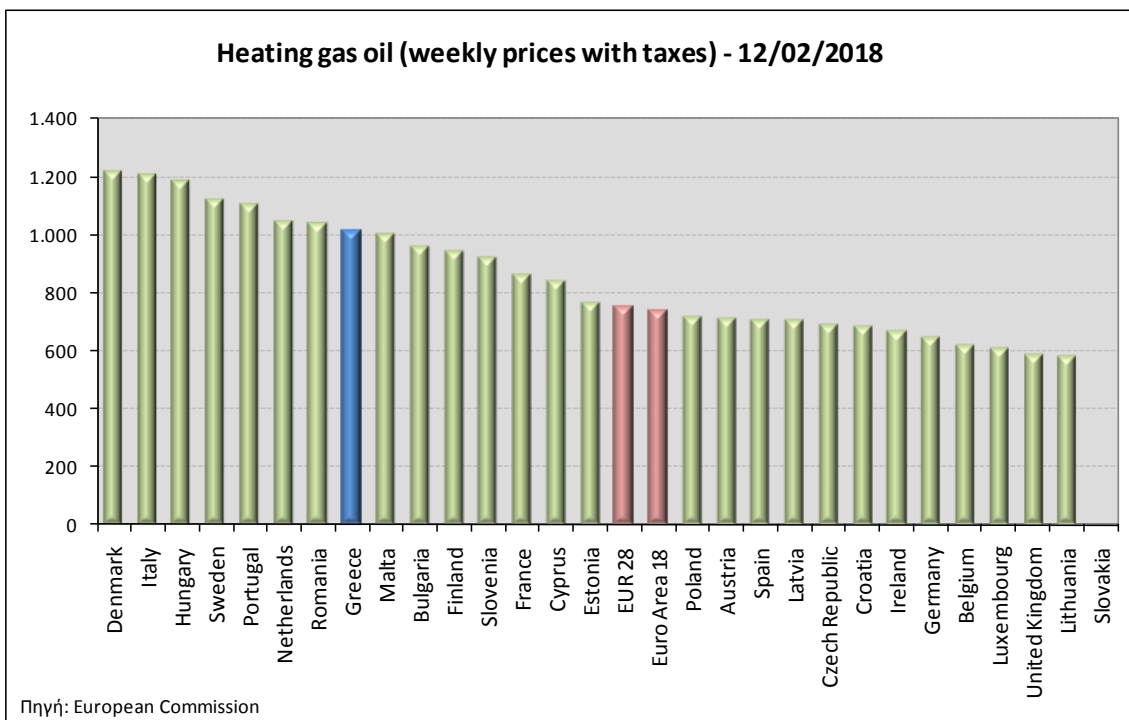
ΝΟΜΟΣ	ΜΕΣΗ ΚΑΤΩΤΑΤΗ ΜΕ ΦΠΑ	ΜΕΣΗ ΑΝΩΤΑΤΗ ΜΕ ΦΠΑ	ΜΕΣΗ ΤΙΜΗ ΜΕ ΦΠΑ
ΝΟΜΟΣ ΕΥΡΥΤΑΝΙΑΣ	0,915	0,919	0,917
ΝΟΜΟΣ ΖΑΚΥΝΘΟΥ	0,883	0,918	0,900
ΝΟΜΟΣ ΗΛΕΙΑΣ	0,895	0,946	0,921
ΝΟΜΟΣ ΗΜΑΘΙΑΣ	0,868	0,902	0,885
ΝΟΜΟΣ ΗΡΑΚΛΕΙΟΥ	0,904	0,951	0,928
ΝΟΜΟΣ ΘΕΣΠΡΩΤΙΑΣ	0,885	0,918	0,902
ΝΟΜΟΣ ΘΕΣΣΑΛΟΝΙΚΗΣ	0,868	0,907	0,887
ΝΟΜΟΣ ΙΩΑΝΝΙΝΩΝ	0,876	0,918	0,897
ΝΟΜΟΣ ΚΑΒΑΛΑΣ	0,880	0,919	0,899
ΝΟΜΟΣ ΚΑΡΔΙΤΣΗΣ	0,886	0,915	0,901
ΝΟΜΟΣ ΚΑΣΤΟΡΙΑΣ	0,879	0,924	0,902
ΝΟΜΟΣ ΚΕΡΚΥΡΑΣ	0,893	0,950	0,922
ΝΟΜΟΣ ΚΕΦΑΛΛΗΝΙΑΣ	0,909	0,955	0,932
ΝΟΜΟΣ ΚΙΛΚΙΣ	0,875	0,894	0,885
ΝΟΜΟΣ ΚΟΖΑΝΗΣ	0,877	0,909	0,893
ΝΟΜΟΣ ΚΟΡΙΝΘΙΑΣ	0,885	0,924	0,904
ΝΟΜΟΣ ΚΥΚΛΑΔΩΝ	0,965	1,008	0,986
ΝΟΜΟΣ ΛΑΚΩΝΙΑΣ	0,891	0,930	0,911
ΝΟΜΟΣ ΛΑΡΙΣΗΣ	0,878	0,911	0,895
ΝΟΜΟΣ ΛΑΣΙΘΙΟΥ	0,922	0,960	0,941
ΝΟΜΟΣ ΛΕΣΒΟΥ	0,881	0,950	0,916
ΝΟΜΟΣ ΛΕΥΚΑΔΟΣ	0,895	0,922	0,908
ΝΟΜΟΣ ΜΑΓΝΗΣΙΑΣ	0,870	0,956	0,913
ΝΟΜΟΣ ΜΕΣΣΗΝΙΑΣ	0,786	0,944	0,865
ΝΟΜΟΣ ΞΑΝΘΗΣ	0,877	0,909	0,893
ΝΟΜΟΣ ΠΕΛΛΗΣ	0,873	0,910	0,892
ΝΟΜΟΣ ΠΙΕΡΙΑΣ	0,877	0,908	0,892
ΝΟΜΟΣ ΠΡΕΒΕΖΗΣ	0,891	0,917	0,904
ΝΟΜΟΣ ΡΕΘΥΜΝΗΣ	0,919	0,951	0,935
ΝΟΜΟΣ ΡΟΔΟΠΗΣ	0,881	0,926	0,903
ΝΟΜΟΣ ΣΑΜΟΥ	0,931	0,968	0,949
ΝΟΜΟΣ ΣΕΡΡΩΝ	0,877	0,904	0,890
ΝΟΜΟΣ ΤΡΙΚΑΛΩΝ	0,888	0,910	0,899
ΝΟΜΟΣ ΦΘΙΩΤΙΔΟΣ	0,881	0,921	0,901
ΝΟΜΟΣ ΦΛΩΡΙΝΗΣ	0,887	0,915	0,901
ΝΟΜΟΣ ΦΩΚΙΔΟΣ	0,901	0,925	0,913
ΝΟΜΟΣ ΧΑΛΚΙΔΙΚΗΣ	0,877	0,912	0,895
ΝΟΜΟΣ ΧΑΝΙΩΝ	0,893	0,954	0,924
ΝΟΜΟΣ ΧΙΟΥ	0,894	0,925	0,910
ΣΤΑΘΜΙΣΜΕΝΟΣ Μ.Ο.	0,874	0,922	0,898

* Μέσοι όροι ελάχιστων και μέγιστων τιμών χονδρικής όπως υποβάλλονται από τις εταιρείες εμπορίας στο Παρατηρητήριο Τιμών βάσει της ΚΥΑ 978/24-10-2011.

** Η στάθμιση γίνεται βάσει των όγκων πωλήσεων ανά τύπο καυσίμου ανά νομό.

4. γ. Συγκριτικά στοιχεία με Ε.Ε.

Οι λιανικές τιμές πετρελαίου θέρμανσης με φόρους και προ φόρων στις 28 χώρες της Ε.Ε. για τις 05/02/2018 (τελευταία επίσημα στοιχεία) παρουσιάζονται συγκριτικά κατά φθίνουσα σειρά στα παρακάτω διαγράμματα:



Αναλυτικά στοιχεία για τις τιμές καυσίμων και τους φόρους στις 28 χώρες της Ε.Ε. παρουσιάζονται στην ιστοσελίδα της Ευρωπαϊκής Επιτροπής: http://ec.europa.eu/energy/observatory/oil/bulletin_en.htm

*Οι συγκρίσεις των τιμών μεταξύ των διαφόρων χωρών θα πρέπει να γίνονται με ιδιαίτερη προσοχή εξαιτίας των διαφορών στην ποιότητα των προϊόντων, στις πρακτικές μάρκετινγκ, στις δομές της αγοράς και στις καταναλωτικές συνήθειες που επικρατούν σε κάθε χώρα.