



ΓΕΝΙΚΗ ΓΡΑΜΜΑΤΕΙΑ ΕΜΠΟΡΙΟΥ & ΠΡΟΣΤΑΣΙΑΣ  
ΚΑΤΑΝΑΛΩΤΗ  
ΓΕΝΙΚΗ ΔΙΕΥΘΥΝΣΗ ΑΓΟΡΑΣ  
ΔΙΕΥΘΥΝΣΗ ΕΛΕΓΧΩΝ & ΠΑΡΑΤΗΡΗΤΗΡΙΩΝ  
ΤΜΗΜΑ ΠΑΡΑΤΗΡΗΤΗΡΙΩΝ ΤΙΜΩΝ

Αναρτητέο στο διαδίκτυο

Αθήνα : 19-11-2019

Αρ. Πρωτ.: 119155

## ΕΒΔΟΜΑΔΙΑΙΟ ΔΕΛΤΙΟ ΕΠΙΣΚΟΠΗΣΗΣ ΤΙΜΩΝ ΚΑΥΣΙΜΩΝ

*Παρασκευή, 15 ΝΟΕΜΒΡΙΟΥ 2019*

### 1. Τιμές Παρατηρητηρίου Υγρών Καυσίμων

Οι λιανικές τιμές των υγρών καυσίμων (αμόλυβδη 95 οκτ., σούπερ αμόλυβδη 100 οκτ., σούπερ LRP, πετρέλαιο κίνησης, πετρέλαιο θέρμανσης και υγραέριο κίνησης) αναρτώνται αναλυτικά στην ιστοσελίδα του Παρατηρητηρίου Τιμών Υγρών Καυσίμων του Υπουργείου Οικονομίας και Ανάπτυξης [www.fuelprices.gr](http://www.fuelprices.gr), όπου παρουσιάζονται καθημερινά οι μέσες τιμές σε όλους τους Νομούς της χώρας.

### Μέσες τιμές λιανικής πώλησης καυσίμων για όλη την Ελλάδα

*Παρασκευή, 15 ΝΟΕΜΒΡΙΟΥ 2019*

Προϊόν	Μέση Τιμή
Αμόλυβδη 95 οκτ.	1,589
Αμόλυβδη 100 οκτ.	1,807
Super	1,795
Diesel Κίνησης	1,383
Υγραέριο κίνησης (Autogas)	0,792
Diesel Θέρμανσης Κατ'οίκον	1,045

\* Η μέση τιμή πανελλαδικά υπολογίζεται από τον σταθμισμένο μέσο όρο με βάση τους όγκους πωλήσεων έτους 2018 ανά τύπο καυσίμου ανά νομό.

\*\* Δεν καταγράφεται κατανάλωση στο πετρέλαιο θέρμανσης για τη χρονική περίοδο 30/4 έως 15/10 κάθε έτους.

Στον παρακάτω πίνακα παρουσιάζονται οι μέσες τιμές λιανικής των υγρών καυσίμων ανά Νομό

### Μέσες τιμές λιανικής πώλησης καυσίμων ανά νομό

*Παρασκευή, 15 ΝΟΕΜΒΡΙΟΥ 2019*

ΝΟΜΟΣ	Αμόλυβδη 95 οκτ.	Αμόλυβδη 100 οκτ.	Super	Diesel Κίνησης	Diesel Θέρμανσης Κατ'οίκον	Υγραέριο κίνησης (Autogas)
ΝΟΜΟΣ ΑΤΤΙΚΗΣ	1,559	1,790	1,806	1,357	1,029	0,748
ΝΟΜΟΣ ΑΙΤΩΛΙΑΣ ΚΑΙ ΑΚΑΡΝΑΝΙΑΣ	1,617	1,855	1,813	1,401	1,080	0,833
ΝΟΜΟΣ ΑΡΓΟΛΙΔΟΣ	1,574	1,800		1,371	1,041	0,781
ΝΟΜΟΣ ΑΡΚΑΔΙΑΣ	1,612	1,818		1,400	1,052	0,793
ΝΟΜΟΣ ΑΡΤΗΣ	1,581	1,830		1,383	1,071	0,829
ΝΟΜΟΣ ΑΧΑΪΑΣ	1,575	1,807	1,791	1,393	1,053	0,794
ΝΟΜΟΣ ΒΟΙΩΤΙΑΣ	1,582	1,830		1,372	1,041	0,794
ΝΟΜΟΣ ΓΡΕΒΕΝΩΝ	1,614	1,847		1,406	1,071	0,828
ΝΟΜΟΣ ΔΡΑΜΑΣ	1,593	1,840		1,364	1,027	0,783
ΝΟΜΟΣ ΔΩΔΕΚΑΝΗΣΟΥ	1,724	1,927		1,484	1,124	0,943
ΝΟΜΟΣ ΕΒΡΟΥ	1,600	1,820		1,386	1,045	0,815
ΝΟΜΟΣ ΕΥΒΟΙΑΣ	1,580	1,810	1,648	1,399	1,054	0,800
ΝΟΜΟΣ ΕΥΡΥΤΑΝΙΑΣ	1,678	1,954		1,482	1,115	0,859
ΝΟΜΟΣ ΖΑΚΥΝΘΟΥ	1,649	1,848		1,436	1,075	0,878
ΝΟΜΟΣ ΗΛΕΙΑΣ	1,589	1,785		1,379	1,053	0,764
ΝΟΜΟΣ ΗΜΑΘΙΑΣ	1,573	1,794		1,367	1,041	0,739
ΝΟΜΟΣ ΗΡΑΚΛΕΙΟΥ	1,637	1,835		1,429	1,044	0,856
ΝΟΜΟΣ ΘΕΣΠΡΩΤΙΑΣ	1,627	1,878		1,428	1,120	0,821
ΝΟΜΟΣ ΘΕΣΣΑΛΟΝΙΚΗΣ	1,556	1,777		1,352	1,032	0,772
ΝΟΜΟΣ ΙΩΑΝΝΙΝΩΝ	1,567	1,799		1,385	1,045	0,785
ΝΟΜΟΣ ΚΑΒΑΛΑΣ	1,600	1,805		1,385	1,051	0,789
ΝΟΜΟΣ ΚΑΡΔΙΤΣΗΣ	1,583	1,849		1,374	1,056	0,784
ΝΟΜΟΣ ΚΑΣΤΟΡΙΑΣ	1,604	1,824		1,409	1,069	0,787
ΝΟΜΟΣ ΚΕΡΚΥΡΑΣ	1,641	1,854		1,436	1,110	0,944
ΝΟΜΟΣ ΚΕΦΑΛΛΗΝΙΑΣ	1,711	1,899		1,482	1,096	0,950
ΝΟΜΟΣ ΚΙΛΚΙΣ	1,563	1,825		1,366	1,036	0,794
ΝΟΜΟΣ ΚΟΖΑΝΗΣ	1,578	1,772		1,383	1,048	0,765
ΝΟΜΟΣ ΚΟΡΙΝΘΙΑΣ	1,573	1,793		1,377	1,033	0,768
ΝΟΜΟΣ ΚΥΚΛΑΔΩΝ	1,813	1,999		1,559	1,172	0,952
ΝΟΜΟΣ ΛΑΚΩΝΙΑΣ	1,618	1,827		1,401	1,053	0,814
ΝΟΜΟΣ ΛΑΡΙΣΗΣ	1,576	1,796		1,361	1,043	0,766
ΝΟΜΟΣ ΛΑΣΙΘΙΟΥ	1,651	1,874		1,427	1,102	0,881
ΝΟΜΟΣ ΛΕΣΒΟΥ	1,724	1,918		1,487	1,169	0,900
ΝΟΜΟΣ ΛΕΥΚΑΔΟΣ	1,643	1,843	1,750	1,410	1,075	0,808
ΝΟΜΟΣ ΜΑΓΝΗΣΙΑΣ	1,602	1,826		1,391	1,097	0,807
ΝΟΜΟΣ ΜΕΣΣΗΝΙΑΣ	1,604	1,829		1,378	1,068	0,807
ΝΟΜΟΣ ΞΑΝΘΗΣ	1,638	1,843		1,386	1,050	0,821
ΝΟΜΟΣ ΠΕΛΛΗΣ	1,578	1,758		1,363	1,037	0,759
ΝΟΜΟΣ ΠΙΕΡΙΑΣ	1,576	1,778		1,369	1,024	0,806
ΝΟΜΟΣ ΠΡΕΒΕΖΗΣ	1,600	1,774		1,395	1,050	0,771
ΝΟΜΟΣ ΡΕΘΥΜΝΗΣ	1,666	1,881		1,437	1,102	0,859
ΝΟΜΟΣ ΡΟΔΟΠΗΣ	1,609	1,801		1,380	1,048	0,795
ΝΟΜΟΣ ΣΑΜΟΥ	1,690	1,891		1,452	1,122	0,898
ΝΟΜΟΣ ΣΕΡΡΩΝ	1,577	1,783		1,365	1,033	0,787
ΝΟΜΟΣ ΤΡΙΚΑΛΩΝ	1,582	1,744		1,377	1,023	0,774
ΝΟΜΟΣ ΦΘΙΩΤΙΔΟΣ	1,596	1,852	1,773	1,393	1,067	0,821
ΝΟΜΟΣ ΦΛΩΡΙΝΗΣ	1,585	1,817		1,402	1,055	0,793
ΝΟΜΟΣ ΦΩΚΙΔΟΣ	1,637	1,878		1,436	1,089	0,859
ΝΟΜΟΣ ΧΑΛΚΙΔΙΚΗΣ	1,614	1,813		1,402	1,052	0,798
ΝΟΜΟΣ ΧΑΝΙΩΝ	1,646	1,882		1,432	1,067	0,853
ΝΟΜΟΣ ΧΙΟΥ	1,679	1,894		1,449	1,080	1,039
<b>ΠΑΝΕΛΛΗΝΙΟΣ ΣΤΑΘΜΙΣΜΕΝΟΣ Μ.Ο.</b>	<b>1,589</b>	<b>1,807</b>	<b>1,795</b>	<b>1,383</b>	<b>1,045</b>	<b>0,792</b>

## 2. Απλή Αμόλυβδη Βενζίνη 95 οκτανίων<sup>1</sup>

### 2. α. Διαμόρφωση τιμής

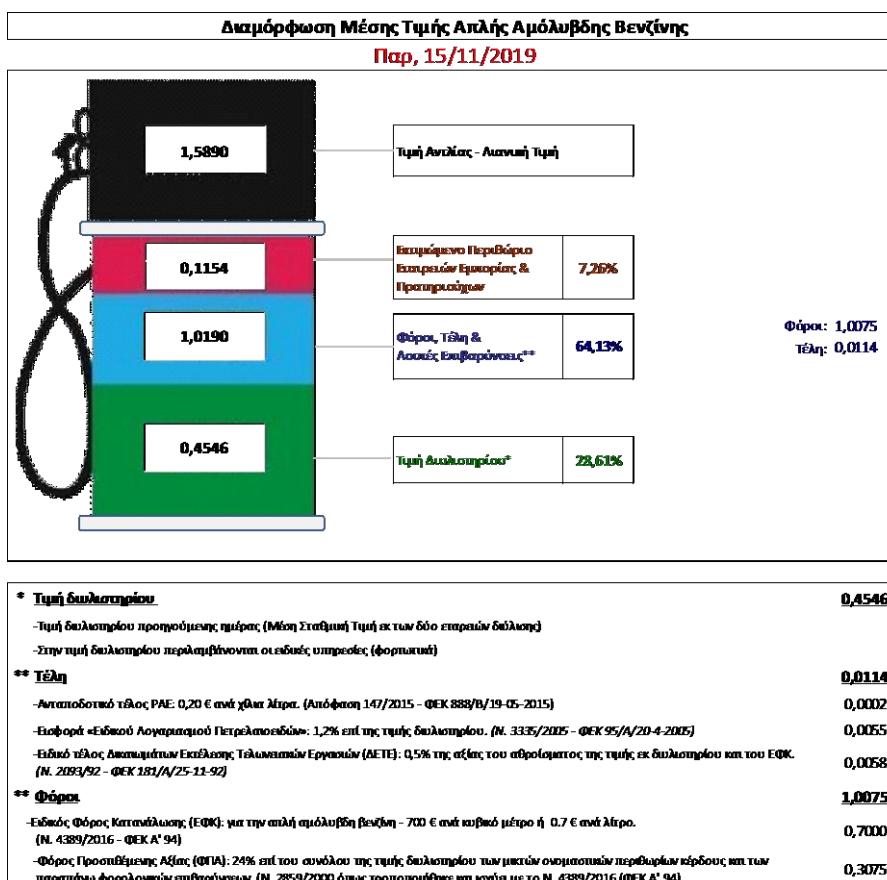
Η τιμή διυλιστηρίου της απλής αμόλυβδης βενζίνης 95 οκτανίων για την Πέμπτη 14/11/2019 διαμορφώθηκε στα 0,4546 € ανά λίτρο. Σε σχέση με την τιμή διυλιστηρίου της προηγούμενης εβδομάδας (07/11/2019) σημειώθηκε μείωση κατά 0,0042 ευρώ ανά λίτρο (0,42 λεπτά).

Οι φόροι, τα τέλη και οι λοιπές επιβαρύνσεις αντιστοιχούν σε 1,0190 € ανά λίτρο.

Η μέση τιμή λιανικής της απλής αμόλυβδης βενζίνης 95 οκτανίων για την Παρασκευή 15/11/2019 διαμορφώθηκε στα 1,5890 € ανά λίτρο. Σε σχέση με την τιμή της προηγούμενης εβδομάδας (08/11/2019) σημειώθηκε αύξηση κατά 0,003 ευρώ ανά λίτρο (0,3 λεπτά).

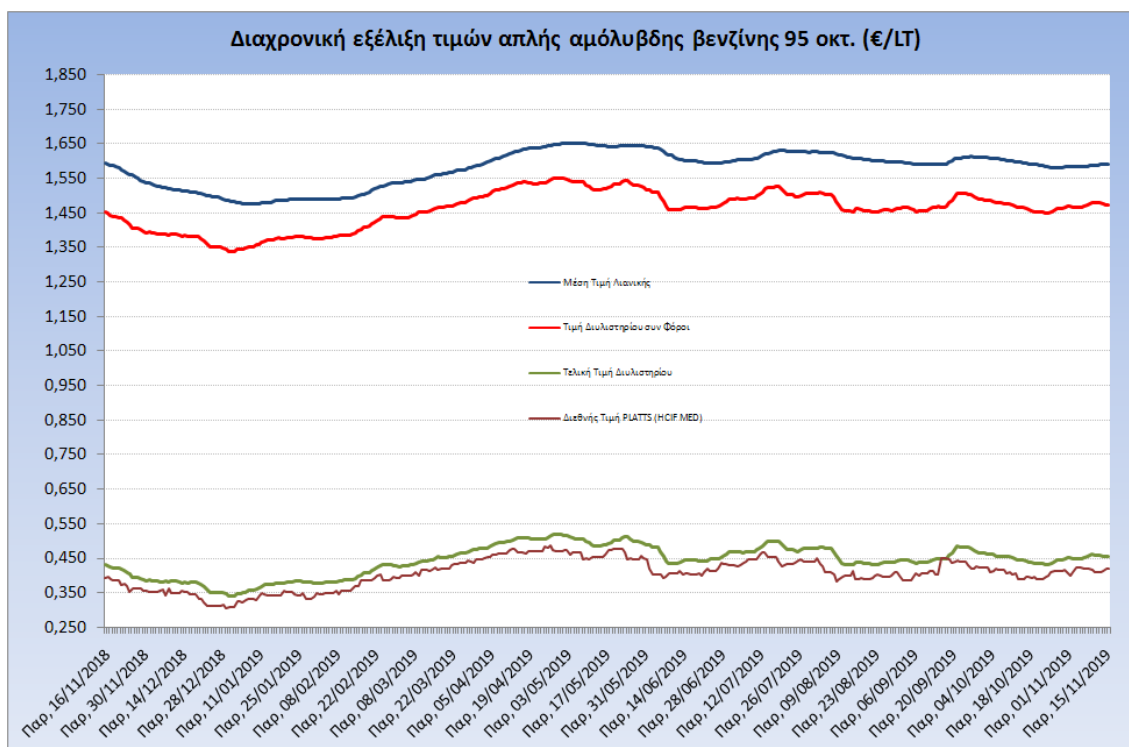
Το εκτιμώμενο περιθώριο των πρατηριούχων και των εταιρειών εμπορίας υπολογίζεται κατά μέσο όρο στα 0,1154 ανά λίτρο (11,54 λεπτά).

Η τελική τιμή λιανικής διαμορφώνεται από την τιμή διυλιστηρίου κατά 28,61 %, από τους φόρους (σταθερούς και μεταβλητούς) κατά 64,13%, και από τα εκτιμώμενα περιθώρια των εταιρειών εμπορίας, των μεταφορέων υγρών καυσίμων και των πρατηρίων κατά 7,26% (βλ. παρακάτω πίνακα).



<sup>1</sup> Σημειώνεται ότι σύμφωνα με το αρ. 29, του Ν. 4546/2018 (ΦΕΚ Α' 101), από 1/1/2019 η βενζίνη που καταναλώνεται εγχώρια για χρήση στις μεταφορές αναμειγνύεται υποχρεωτικά είτε με αυτούσια βιοαιθανολή είτε με βιοαιθέρες που παράγονται από αλκοόλες βιολογικής προέλευσης. Η συμμετοχή της αυτούσιας βιοαιθανόλης και της αλκοόλης βιολογικής προέλευσης που χρησιμοποιείται για την παραγωγή βιοαιθέρων επί του ενεργειακού περιεχομένου του τελικού μείγματος βενζίνης ορίζεται σε ποσοστό 1% για το έτος 2019 και 3,3% για τα έτη από το 2020 και μετά.

Η εξέλιξη των διεθνών τιμών Platts (HCIF/MED), των τιμών διυλιστηρίου και των τιμών λιανικής της απλής αμόλυβδης βενζίνης 95 οκτ., καθώς και των αντίστοιχων ενδεικτικών περιθωρίων εμπορίας για το διάστημα των τελευταίων 12 μηνών παρουσιάζονται στο ακόλουθο διάγραμμα:



## 2. β. Χονδρική Τιμή Πώλησης

Αναλυτικά, οι μέσες κατώτατες και ανώτατες τιμές χονδρικής, καθώς και η διάμεσος τιμή ανά νομό παρουσιάζονται στον επόμενο πίνακα:

### Τιμές Χονδρικής Πώλησης Απλής Αμόλυβδης Βενζίνης ανά Νομό Παρασκευή, 15 ΝΟΕΜΒΡΙΟΥ 2019

ΝΟΜΟΣ	ΜΕΣΗ ΚΑΤΩΤΑΤΗ ΜΕ ΦΠΑ	ΜΕΣΗ ΑΝΩΤΑΤΗ ΜΕ ΦΠΑ	ΔΙΑΜΕΣΟΣ ΤΙΜΗ
ΝΟΜΟΣ ΑΙΤΩΛΙΑΣ ΚΑΙ ΑΚΑΡΝΑΝΙΑΣ	1,458	1,524	<b>1,491</b>
ΝΟΜΟΣ ΑΡΓΟΛΙΔΟΣ	1,474	1,553	<b>1,514</b>
ΝΟΜΟΣ ΑΡΚΑΔΙΑΣ	1,463	1,514	<b>1,489</b>
ΝΟΜΟΣ ΑΡΤΗΣ	1,460	1,501	<b>1,480</b>
ΝΟΜΟΣ ΑΤΤΙΚΗΣ	1,477	1,586	<b>1,531</b>
ΝΟΜΟΣ ΑΧΑΪΑΣ	1,466	1,513	<b>1,489</b>
ΝΟΜΟΣ ΒΟΙΩΤΙΑΣ	1,463	1,536	<b>1,500</b>
ΝΟΜΟΣ ΓΡΕΒΕΝΩΝ	1,490	1,507	<b>1,499</b>
ΝΟΜΟΣ ΔΡΑΜΑΣ	1,469	1,499	<b>1,484</b>
ΝΟΜΟΣ ΔΩΔΕΚΑΝΗΣΟΥ	1,511	1,654	<b>1,582</b>
ΝΟΜΟΣ ΕΒΡΟΥ	1,474	1,534	<b>1,504</b>
ΝΟΜΟΣ ΕΥΒΟΙΑΣ	1,459	1,544	<b>1,501</b>
ΝΟΜΟΣ ΕΥΡΥΤΑΝΙΑΣ	1,524	1,541	<b>1,532</b>
ΝΟΜΟΣ ΖΑΚΥΝΘΟΥ	1,467	1,511	<b>1,489</b>
ΝΟΜΟΣ ΗΛΕΙΑΣ	1,474	1,538	<b>1,506</b>
ΝΟΜΟΣ ΗΜΑΘΙΑΣ	1,456	1,492	<b>1,474</b>
ΝΟΜΟΣ ΗΡΑΚΛΕΙΟΥ	1,497	1,570	<b>1,534</b>

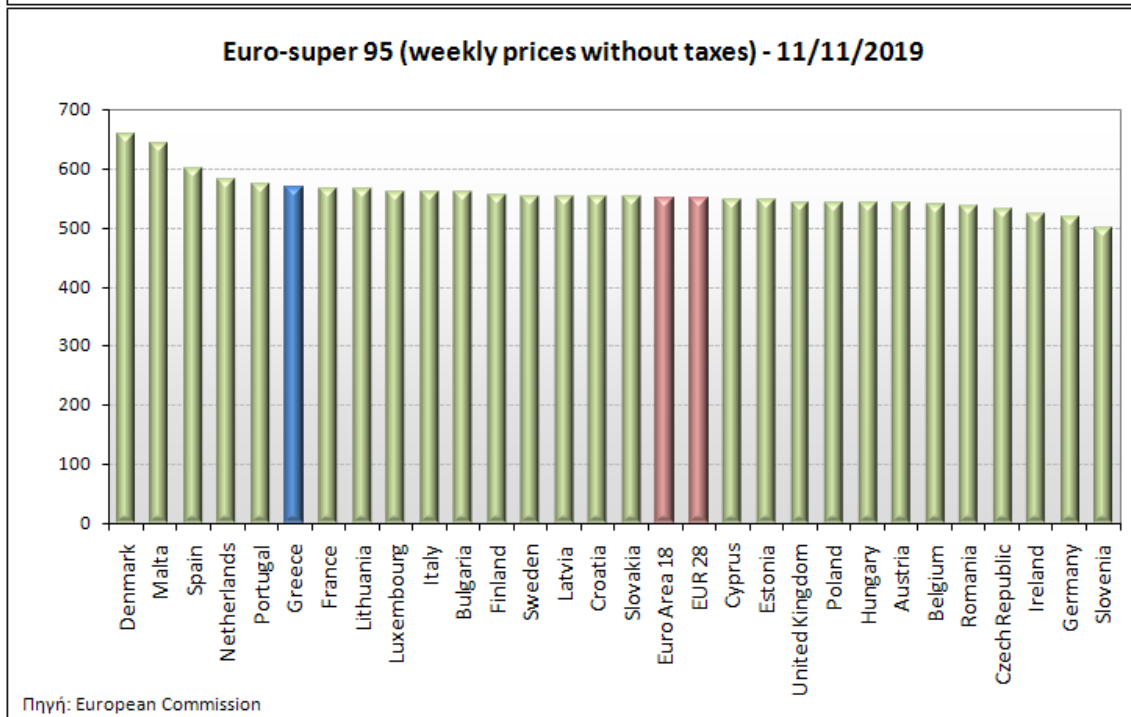
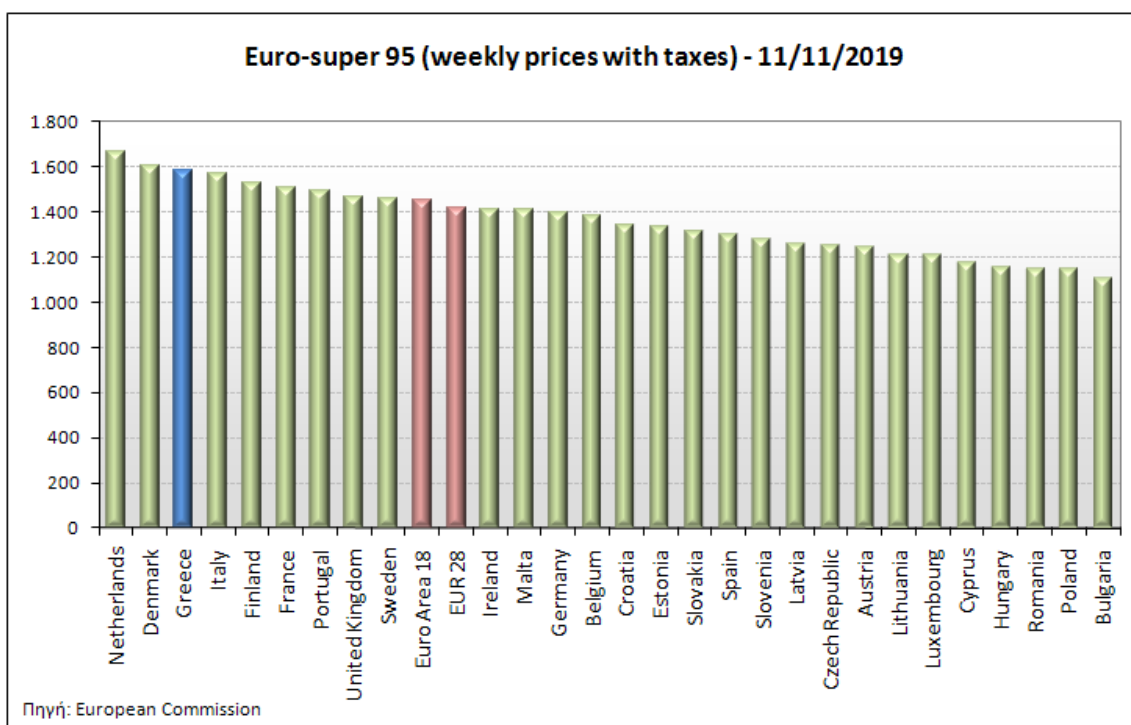
ΝΟΜΟΣ	ΜΕΣΗ ΚΑΤΩΤΑΤΗ ΜΕ ΦΠΑ	ΜΕΣΗ ΑΝΩΤΑΤΗ ΜΕ ΦΠΑ	ΔΙΑΜΕΣΟΣ ΤΙΜΗ
ΝΟΜΟΣ ΘΕΣΠΡΩΤΙΑΣ	1,477	1,541	1,509
ΝΟΜΟΣ ΘΕΣΣΑΛΟΝΙΚΗΣ	1,474	1,519	1,497
ΝΟΜΟΣ ΙΩΑΝΝΙΝΩΝ	1,459	1,516	1,487
ΝΟΜΟΣ ΚΑΒΑΛΑΣ	1,460	1,509	1,485
ΝΟΜΟΣ ΚΑΡΔΙΤΣΗΣ	1,472	1,514	1,493
ΝΟΜΟΣ ΚΑΣΤΟΡΙΑΣ	1,471	1,502	1,487
ΝΟΜΟΣ ΚΕΡΚΥΡΑΣ	1,480	1,524	1,502
ΝΟΜΟΣ ΚΕΦΑΛΛΗΝΙΑΣ	1,515	1,563	1,539
ΝΟΜΟΣ ΚΙΛΚΙΣ	1,473	1,489	1,481
ΝΟΜΟΣ ΚΟΖΑΝΗΣ	1,469	1,511	1,490
ΝΟΜΟΣ ΚΟΡΙΝΘΙΑΣ	1,490	1,538	1,514
ΝΟΜΟΣ ΚΥΚΛΑΔΩΝ	1,567	1,691	1,629
ΝΟΜΟΣ ΛΑΚΩΝΙΑΣ	1,481	1,538	1,509
ΝΟΜΟΣ ΛΑΡΙΣΗΣ	1,460	1,517	1,489
ΝΟΜΟΣ ΛΑΣΙΘΙΟΥ	1,510	1,548	1,529
ΝΟΜΟΣ ΛΕΣΒΟΥ	1,465	1,551	1,508
ΝΟΜΟΣ ΛΕΥΚΑΔΟΣ	1,490	1,533	1,512
ΝΟΜΟΣ ΜΑΓΝΗΣΙΑΣ	1,461	1,553	1,507
ΝΟΜΟΣ ΜΕΣΣΗΝΙΑΣ	1,473	1,555	1,514
ΝΟΜΟΣ ΞΑΝΘΗΣ	1,467	1,496	1,481
ΝΟΜΟΣ ΠΕΛΛΗΣ	1,464	1,511	1,488
ΝΟΜΟΣ ΠΙΕΡΙΑΣ	1,464	1,526	1,495
ΝΟΜΟΣ ΠΡΕΒΕΖΗΣ	1,484	1,521	1,502
ΝΟΜΟΣ ΡΕΘΥΜΝΗΣ	1,520	1,563	1,542
ΝΟΜΟΣ ΡΟΔΟΠΗΣ	1,468	1,514	1,491
ΝΟΜΟΣ ΣΑΜΟΥ	1,484	1,570	1,527
ΝΟΜΟΣ ΣΕΡΡΩΝ	1,470	1,499	1,484
ΝΟΜΟΣ ΤΡΙΚΑΛΩΝ	1,471	1,514	1,492
ΝΟΜΟΣ ΦΘΙΩΤΙΔΟΣ	1,469	1,515	1,492
ΝΟΜΟΣ ΦΛΩΡΙΝΗΣ	1,485	1,503	1,494
ΝΟΜΟΣ ΦΩΚΙΔΟΣ	1,507	1,533	1,520
ΝΟΜΟΣ ΧΑΛΚΙΔΙΚΗΣ	1,466	1,525	1,496
ΝΟΜΟΣ ΧΑΝΙΩΝ	1,496	1,565	1,531
ΝΟΜΟΣ ΧΙΟΥ	1,451	1,548	1,500
<b>ΣΤΑΘΜΙΣΜΕΝΟΣ Μ.Ο.*</b>	<b>1,477</b>	<b>1,555</b>	<b>1,516</b>

\* Μέσοι όροι ελάχιστων και μέγιστων τιμών χονδρικής όπως υποβάλλονται από τις εταιρείες εμπορίας στο Παρατηρητήριο Τιμών βάσει της ΚΥΑ 978/24-10-2011.

Η στάθμιση γίνεται βάσει των όγκων πωλήσεων έτους 2018 ανά τύπο καυσίμου και ανά νομό.

## 2. γ. Συγκριτικά στοιχεία με Ε.Ε.

Οι λιανικές τιμές αμόλυβδης βενζίνης με φόρους και προ φόρων στις 28 χώρες της Ε.Ε. για τις 11/11/2019 (τελευταία επίσημα στοιχεία) παρουσιάζονται συγκριτικά κατά φθίνουσα σειρά στα παρακάτω διαγράμματα:



Αναλυτικά στοιχεία για τις τιμές καυσίμων και τους φόρους στις 28 χώρες της Ε.Ε. παρουσιάζονται στην ιστοσελίδα της Ευρωπαϊκής Επιτροπής: [http://ec.europa.eu/energy/observatory/oil/bulletin\\_en.htm](http://ec.europa.eu/energy/observatory/oil/bulletin_en.htm)

\*Οι συγκρίσεις των τιμών μεταξύ των διαφόρων χωρών θα πρέπει να γίνονται με ιδιαίτερη προσοχή εξαιτίας των διαφορών στην ποιότητα των προϊόντων, στις πρακτικές μάρκετινγκ, στις δομές της αγοράς και στις καταναλωτικές συνήθειες που επικρατούν σε κάθε χώρα.

### 3. Πετρέλαιο Κίνησης (Biodiesel)

#### 3. α. Διαμόρφωση τιμής

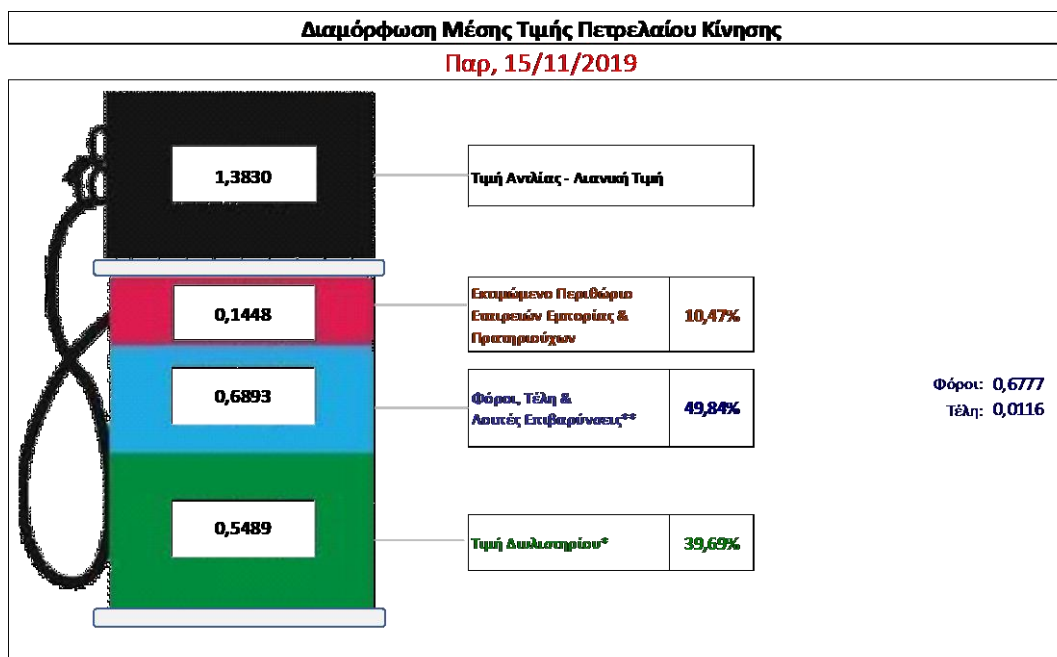
Η τιμή διυλιστηρίου του πετρελαίου κίνησης για την Πέμπτη 14/11/2019 διαμορφώθηκε στα 0,5489€ ανά λίτρο. Σε σχέση με την τιμή διυλιστηρίου της προηγούμενης εβδομάδας (07/11/2019) σημειώθηκε μείωση κατά 0,0042 € ανά λίτρο (0,42 λεπτά).

Οι φόροι, τα τέλη και οι λοιπές επιβαρύνσεις αντιστοιχούν σε 0,6893 € ανά λίτρο.

Η μέση τιμή λιανικής του πετρελαίου κίνησης για την Παρασκευή 15/11/2019 διαμορφώθηκε στα 1,3830€ ανά λίτρο. Σε σχέση με την τιμή της προηγούμενης εβδομάδας (08/11/2019) δεν σημειώθηκε καμία αλλαγή.

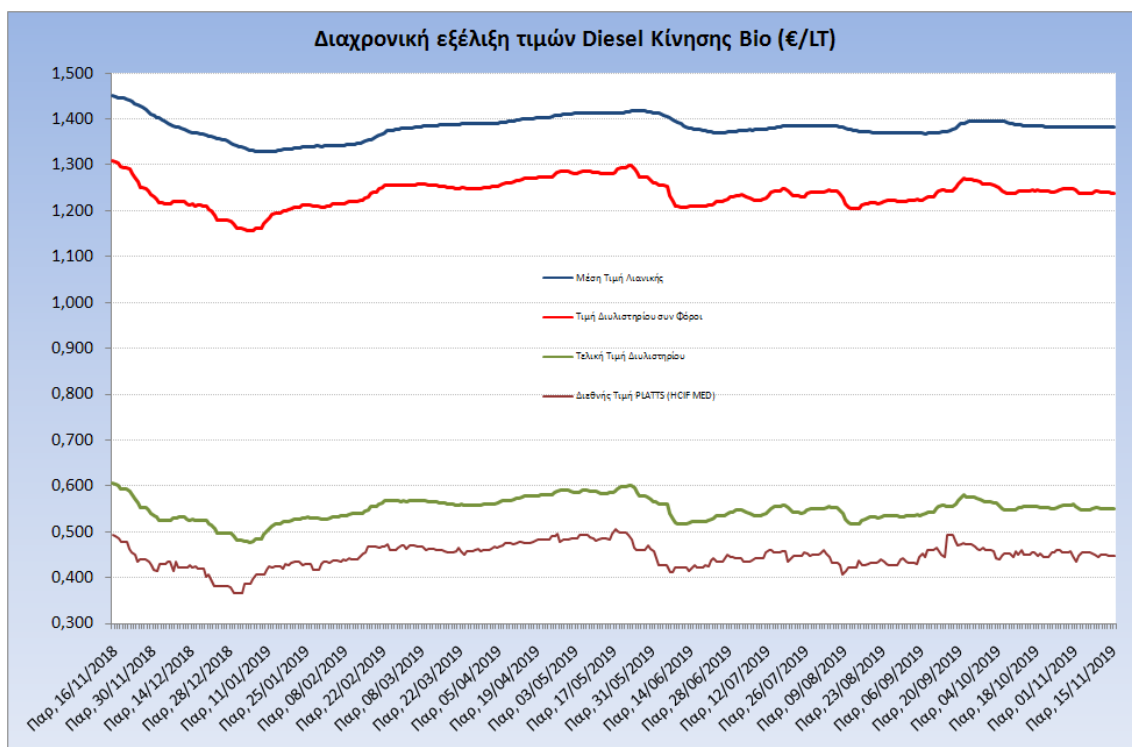
Το εκτιμώμενο περιθώριο των πρατηριούχων και των εταιρειών εμπορίας υπολογίζεται κατά μέσο όρο στα 0,1448€ ανά λίτρο (14,48 λεπτά).

Η τελική τιμή λιανικής διαμορφώνεται από την τιμή διυλιστηρίου κατά 39,69%, από τους φόρους σταθερούς και μεταβλητούς) κατά 49,84%, και από τα εκτιμώμενα περιθώρια των εταιρειών εμπορίας, των μεταφορέων υγρών καυσίμων και των πρατηρίων κατά 10,47% (βλ. παρακάτω πίνακα).



<b>* Τιμή διυλιστηρίου</b>	<b>0,5489</b>
-Τιμή διυλιστηρίου προηγούμενης ημέρας (Μέση Σταθμισή Τιμή εκ των δύο εαυραίων δόλλυσης)	
-Στην τιμή διυλιστηρίου περιλαμβάνονται οι ειδικές υπηρεσίες (φορτωτικά)	
<b>** Τέλη</b>	<b>0,0116</b>
-Αναπαιδοτικό τέλος ΡΑΕ: 0,20 € ανά χίλια λίτρα. (Απόφαση 147/2015 - ΦΕΚ 888/Β/19-05-2015)	0,0002
-Ευφορά «Ειδικού Λογαριασμού Πετρελασιωιδών»: 1,2% επί της τιμής διυλιστηρίου. (Ν. 3335/2005 - ΦΕΚ 95/Α/20-4-2005)	0,0066
-Ειδικό τέλος Δικαιωμάτων Εκτέλεσης Τελωνιακών Εργασιών (ΔΕΤΕ): 0,5% της αξίας του αβροίματος της τιμής εκ διυλιστηρίου και του ΕΦΚ. (Ν. 2093/92 - ΦΕΚ 181/Α/25-11-92)	0,0048
<b>** Φόροι</b>	<b>0,6777</b>
-Ειδικός Φόρος Κατανάλωσης (ΕΦΚ): για το πετρέλαιο κίνησης - 410 € ανά κυβικό μέτρο ή 0,41 € ανά λίτρο. (Ν. 4389/2016 - ΦΕΚ Α' 94)	0,4100
-Φόρος Προστιθέμενης Αξίας (ΦΠΑ): 24% επί του συνόλου της τιμής διυλιστηρίου των μικρών ονομαστικών περιθωρίων κέρδους και των παραπάνω φορολογικών επιβαρύνσεων. (Ν. 2859/2000 όπως τροποποιήθηκε και ισχύει με το Ν. 4389/2016 (ΦΕΚ Α' 94)	0,2677

Η εξέλιξη των διεθνών τιμών Platts (HCIF/MED), των τιμών διυλιστηρίου και των τιμών λιανικής για το πετρέλαιο κίνησης, καθώς και των αντίστοιχων ενδεικτικών περιθωρίων εμπορίας για το διάστημα των τελευταίων 12 μηνών παρουσιάζονται στο ακόλουθο διάγραμμα:



### 3. β. Χονδρική Τιμή Πώλησης

Αναλυτικά, οι μέσες κατώτατες και ανώτατες τιμές χονδρικής, καθώς και η διάμεσος τιμή ανά νομό παρουσιάζονται στον επόμενο πίνακα:

**Τιμές Χονδρικής Πώλησης Πετρελαίου Κίνησης ανά Νομό**  
**Παρασκευή, 15 ΝΟΕΜΒΡΙΟΥ 2019**

ΝΟΜΟΣ	ΜΕΣΗ ΚΑΤΩΤΑΤΗ ΜΕ ΦΠΑ	ΜΕΣΗ ΑΝΩΤΑΤΗ ΜΕ ΦΠΑ	ΔΙΑΜΕΣΟΣ ΤΙΜΗ
ΝΟΜΟΣ ΑΙΤΩΛΙΑΣ ΚΑΙ ΑΚΑΡΝΑΝΙΑΣ	1,220	1,284	<b>1,252</b>
ΝΟΜΟΣ ΑΡΓΟΛΙΔΟΣ	1,234	1,326	<b>1,280</b>
ΝΟΜΟΣ ΑΡΚΑΔΙΑΣ	1,222	1,274	<b>1,248</b>
ΝΟΜΟΣ ΑΡΤΗΣ	1,218	1,269	<b>1,243</b>
ΝΟΜΟΣ ΑΤΤΙΚΗΣ	1,218	1,344	<b>1,281</b>
ΝΟΜΟΣ ΑΧΑΪΑΣ	1,216	1,277	<b>1,246</b>
ΝΟΜΟΣ ΒΟΙΩΤΙΑΣ	1,225	1,303	<b>1,264</b>
ΝΟΜΟΣ ΓΡΕΒΕΝΩΝ	1,251	1,272	<b>1,262</b>
ΝΟΜΟΣ ΔΡΑΜΑΣ	1,228	1,266	<b>1,247</b>
ΝΟΜΟΣ ΔΩΔΕΚΑΝΗΣΟΥ	1,275	1,425	<b>1,350</b>
ΝΟΜΟΣ ΕΒΡΟΥ	1,235	1,301	<b>1,268</b>
ΝΟΜΟΣ ΕΥΒΟΙΑΣ	1,217	1,308	<b>1,262</b>
ΝΟΜΟΣ ΕΥΡΥΤΑΝΙΑΣ	1,284	1,307	<b>1,295</b>
ΝΟΜΟΣ ΖΑΚΥΝΘΟΥ	1,221	1,288	<b>1,254</b>
ΝΟΜΟΣ ΗΛΕΙΑΣ	1,230	1,316	<b>1,273</b>
ΝΟΜΟΣ ΗΜΑΘΙΑΣ	1,216	1,255	<b>1,236</b>

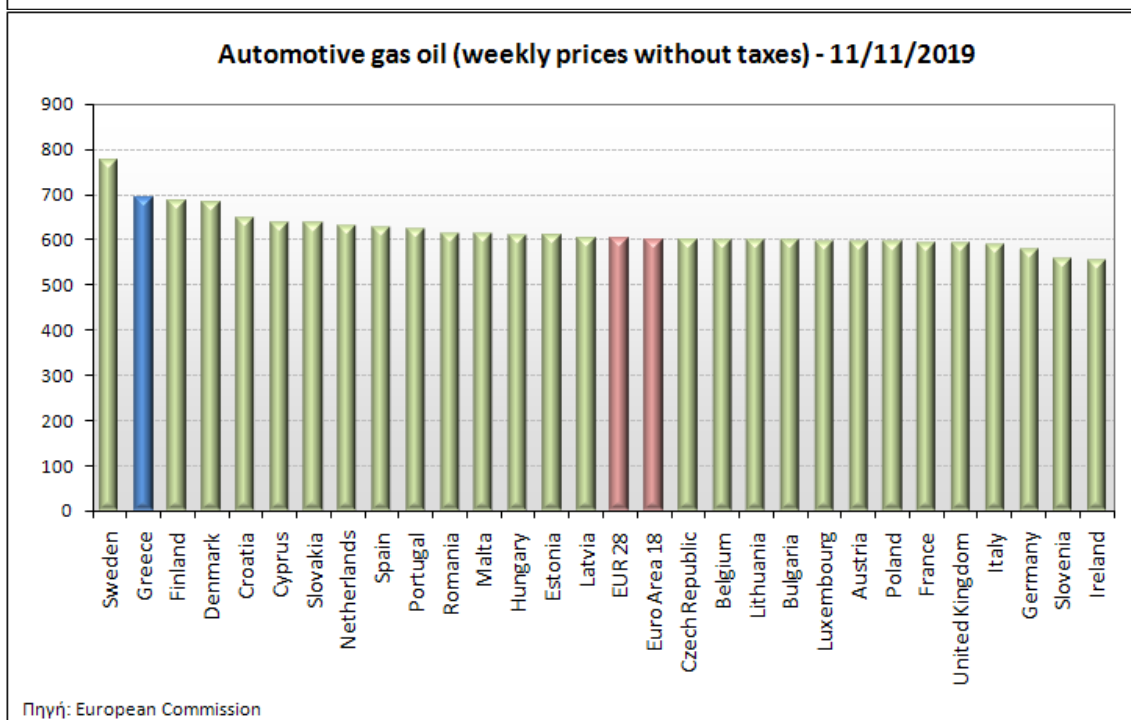
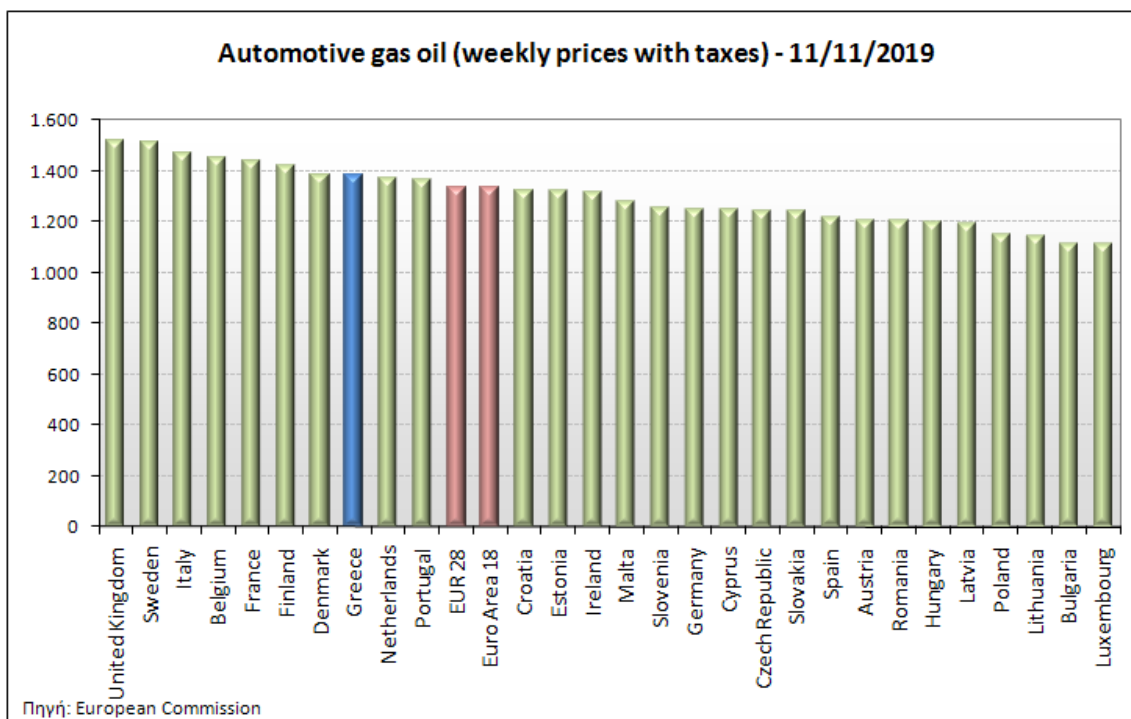


ΝΟΜΟΣ	ΜΕΣΗ ΚΑΤΩΤΑΤΗ ΜΕ ΦΠΑ	ΜΕΣΗ ΑΝΩΤΑΤΗ ΜΕ ΦΠΑ	ΔΙΑΜΕΣΟΣ ΤΙΜΗ
ΝΟΜΟΣ ΗΡΑΚΛΕΙΟΥ	1,252	1,323	<b>1,287</b>
ΝΟΜΟΣ ΘΕΣΠΡΩΤΙΑΣ	1,232	1,299	<b>1,265</b>
ΝΟΜΟΣ ΘΕΣΣΑΛΟΝΙΚΗΣ	1,229	1,286	<b>1,257</b>
ΝΟΜΟΣ ΙΩΑΝΝΙΝΩΝ	1,220	1,310	<b>1,265</b>
ΝΟΜΟΣ ΚΑΒΑΛΑΣ	1,223	1,281	<b>1,252</b>
ΝΟΜΟΣ ΚΑΡΔΙΤΣΗΣ	1,236	1,282	<b>1,259</b>
ΝΟΜΟΣ ΚΑΣΤΟΡΙΑΣ	1,237	1,292	<b>1,265</b>
ΝΟΜΟΣ ΚΕΡΚΥΡΑΣ	1,243	1,287	<b>1,265</b>
ΝΟΜΟΣ ΚΕΦΑΛΛΗΝΙΑΣ	1,270	1,331	<b>1,300</b>
ΝΟΜΟΣ ΚΙΛΚΙΣ	1,231	1,251	<b>1,241</b>
ΝΟΜΟΣ ΚΟΖΑΝΗΣ	1,231	1,273	<b>1,252</b>
ΝΟΜΟΣ ΚΟΡΙΝΘΙΑΣ	1,230	1,295	<b>1,262</b>
ΝΟΜΟΣ ΚΥΚΛΑΔΩΝ	1,328	1,442	<b>1,385</b>
ΝΟΜΟΣ ΛΑΚΩΝΙΑΣ	1,242	1,299	<b>1,271</b>
ΝΟΜΟΣ ΛΑΡΙΣΗΣ	1,215	1,289	<b>1,252</b>
ΝΟΜΟΣ ΛΑΣΙΘΙΟΥ	1,269	1,301	<b>1,285</b>
ΝΟΜΟΣ ΛΕΣΒΟΥ	1,233	1,321	<b>1,277</b>
ΝΟΜΟΣ ΛΕΥΚΑΔΟΣ	1,249	1,300	<b>1,274</b>
ΝΟΜΟΣ ΜΑΓΝΗΣΙΑΣ	1,220	1,317	<b>1,269</b>
ΝΟΜΟΣ ΜΕΣΣΗΝΙΑΣ	1,230	1,331	<b>1,281</b>
ΝΟΜΟΣ ΞΑΝΘΗΣ	1,225	1,256	<b>1,240</b>
ΝΟΜΟΣ ΠΕΛΛΗΣ	1,224	1,278	<b>1,251</b>
ΝΟΜΟΣ ΠΙΕΡΙΑΣ	1,224	1,280	<b>1,252</b>
ΝΟΜΟΣ ΠΡΕΒΕΖΗΣ	1,239	1,283	<b>1,261</b>
ΝΟΜΟΣ ΡΕΘΥΜΝΗΣ	1,280	1,322	<b>1,301</b>
ΝΟΜΟΣ ΡΟΔΟΠΗΣ	1,228	1,276	<b>1,252</b>
ΝΟΜΟΣ ΣΑΜΟΥ	1,256	1,322	<b>1,289</b>
ΝΟΜΟΣ ΣΕΡΡΩΝ	1,231	1,272	<b>1,252</b>
ΝΟΜΟΣ ΤΡΙΚΑΛΩΝ	1,231	1,280	<b>1,255</b>
ΝΟΜΟΣ ΦΘΙΩΤΙΔΟΣ	1,227	1,286	<b>1,256</b>
ΝΟΜΟΣ ΦΛΩΡΙΝΗΣ	1,237	1,270	<b>1,254</b>
ΝΟΜΟΣ ΦΩΚΙΔΟΣ	1,264	1,311	<b>1,287</b>
ΝΟΜΟΣ ΧΑΛΚΙΔΙΚΗΣ	1,229	1,294	<b>1,261</b>
ΝΟΜΟΣ ΧΑΝΙΩΝ	1,261	1,320	<b>1,291</b>
ΝΟΜΟΣ ΧΙΟΥ	1,223	1,317	<b>1,270</b>
<b>ΣΤΑΘΜΙΣΜΕΝΟΣ Μ.Ο.*</b>	<b>1,230</b>	<b>1,309</b>	<b>1,269</b>

\* Μέσοι όροι ελάχιστων και μέγιστων τιμών χονδρικής όπως υποβάλλονται από τις εταιρείες εμπορίας στο Παρατηρητήριο Τιμών βάσει της ΚΥΑ 978/24-10-2011.  
Η στάθμιση γίνεται βάσει των όγκων πωλήσεων έτους 2018 ανά τύπο καυσίμου και ανά νομό.

### 3. γ. Συγκριτικά στοιχεία με Ε.Ε.

Οι λιανικές τιμές πετρελαίου κίνησης με φόρους και προ φόρων στις 28 χώρες της Ε.Ε. για τις 11/11/2019 (τελευταία επίσημα στοιχεία) παρουσιάζονται συγκριτικά κατά φθίνουσα σειρά στα παρακάτω διαγράμματα:



Αναλυτικά στοιχεία για τις τιμές καυσίμων και τους φόρους στις 28 χώρες της Ε.Ε. παρουσιάζονται στην ιστοσελίδα της Ευρωπαϊκής Επιτροπής: [http://ec.europa.eu/energy/observatory/oil/bulletin\\_en.htm](http://ec.europa.eu/energy/observatory/oil/bulletin_en.htm)

\*Οι συγκρίσεις των τιμών μεταξύ των διαφόρων χωρών θα πρέπει να γίνονται με ιδιαίτερη προσοχή εξαιτίας των διαφορών στην ποιότητα των προϊόντων, στις πρακτικές μάρκετινγκ, στις δομές της αγοράς και στις καταναλωτικές συνήθειες που επικρατούν σε κάθε χώρα.

## 4. Πετρέλαιο Θέρμανσης (Κατ'οίκον)

### 4. α. Διαμόρφωση τιμής

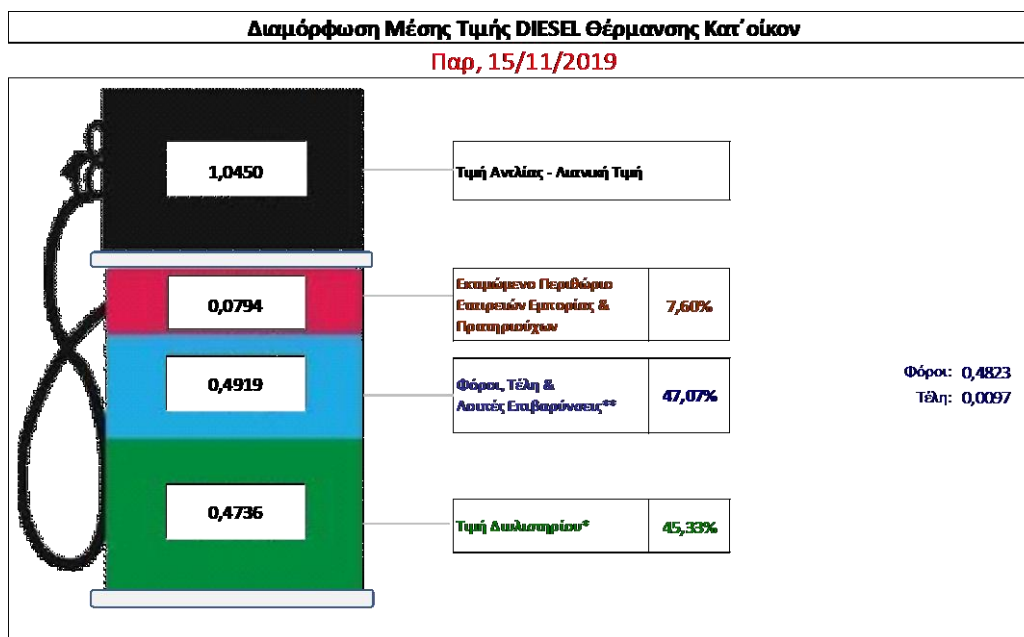
Η τιμή διυλιστηρίου του πετρελαίου θέρμανσης για την Πέμπτη 14/11/2019 διαμορφώθηκε στα 0,4736 € λίτρο. Σε σχέση με την τιμή διυλιστηρίου της προηγούμενης εβδομάδας (07/11/2019) σημειώθηκε αύξηση κατά 0,0009 € ανά λίτρο (0,09 λεπτά).

Οι φόροι, τα τέλη και οι λοιπές επιβαρύνσεις αντιστοιχούν σε 0,4919 € ανά λίτρο.

Η μέση τιμή λιανικής του πετρελαίου θέρμανσης (κατ'οίκον) για την Παρασκευή 15/11/2019 διαμορφώθηκε στο 1,0450€ ανά λίτρο. Σε σχέση με την τιμή της προηγούμενης εβδομάδας (08/11/2019) σημειώθηκε μείωση κατά 0,001 € ανά λίτρο (0,1 λεπτά).

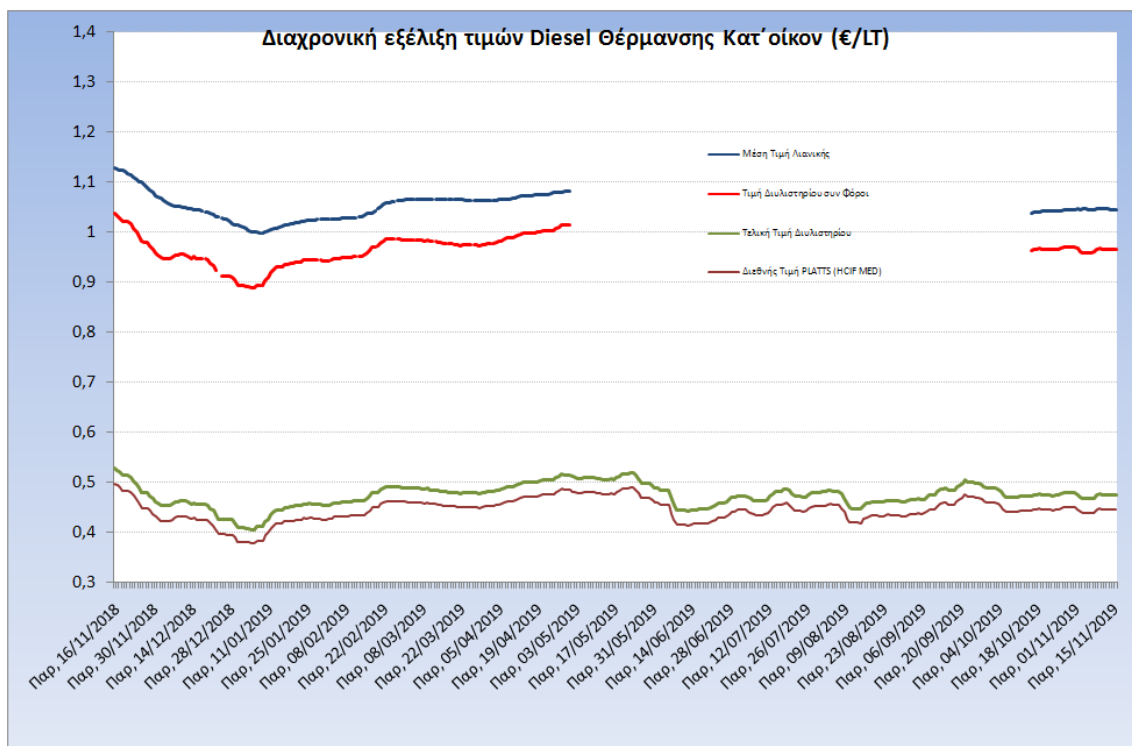
Το εκτιμώμενο περιθώριο των πρατηριούχων και των εταιρειών εμπορίας υπολογίζεται κατά μέσο όρο στα 0,0794€ ανά λίτρο (7,94 λεπτά).

Η τελική τιμή λιανικής διαμορφώνεται από την τιμή διυλιστηρίου κατά 45,33%, από τους φόρους (σταθερούς και μεταβλητούς) κατά 47,07%, και από τα εκτιμώμενα περιθώρια των εταιρειών εμπορίας, των μεταφορέων υγρών καυσίμων και των πρατηρίων κατά 7,60% (βλ. παρακάτω πίνακα).



<b>* Τιμή Διυλιστηρίου</b>	<b>0,4736</b>
-Τιμή διυλιστηρίου προηγούμενης ημέρας (Μέση Σταθμική Τιμή εκ των δύο εταιρειών διύλισης)	
-Στην τιμή διυλιστηρίου περιλαμβάνονται οι ειδικές υπηρεσίες (φοροακτώ)	
<b>** Τέλη</b>	<b>0,0097</b>
-Ανταποδοτικό τέλος ΡΑΕ: 0,20 € ανά χιλιό λίτρο. (Απόφαση 147/2015 - ΦΕΚ 888/Β/19-05-2015)	0,0002
-Εισφορά «Ειδικού Λογισμισμού Πετρελαιοειδών»: 1,2% επί της τιμής διυλιστηρίου. (Ν. 3335/2005 - ΦΕΚ 95/Α/20-4-2005)	0,0057
-Ειδικό τέλος Δικαιωμάτων Εκτέλεσης Τεχνολογικών Εργασιών (ΔΕΤΕ): 0,5% της αξίας του αθροίσματος της τιμής εκ διυλιστηρίου και του ΕΦΚ. (Ν. 2093/92 - ΦΕΚ 181/Α/25-11-92)	0,0038
<b>** Φόροι</b>	<b>0,4823</b>
-Ειδικός Φόρος Κατανάλωσης (ΕΦΚ): για το πετρέλαιο θέρμανσης - 280 € ανά κυβικό μέτρο ή 0,280 € ανά λίτρο. (Ν. 4389/2016 (ΦΕΚ Α' 94)	0,2800
-Φόρος Προστιθέμενης Αξίας (ΦΠΑ): 24% επί του συνόλου της τιμής διυλιστηρίου των μιστών ονομαστικών περιβαρτίων κέρδους και των παραπάνω φορολογικών επιβαρύνσεων. (Ν. 2859/2000 όπως τροποποιήθηκε και ισχύει με το Ν. 4389/2016 (ΦΕΚ Α' 94)	0,2023

Η εξέλιξη των διεθνών τιμών Platts (HCIF/MED), των τιμών διυλιστηρίου και των τιμών λιανικής για το πετρέλαιο θέρμανσης (κατ' οίκον), καθώς και των αντίστοιχων ενδεικτικών περιθωρίων εμπορίας για το διάστημα των τελευταίων 12 μηνών παρουσιάζονται στο ακόλουθο διάγραμμα:



#### 4. β. Χονδρική Τιμή Πώλησης

Αναλυτικά, οι μέσες κατώτατες και ανώτατες τιμές χονδρικής, καθώς και η μέση τιμή ανά νομό παρουσιάζονται στον επόμενο πίνακα:

#### Μέσες Τιμές Χονδρικής Πώλησης Πετρελαίου Θέρμανσης (κατ' οίκον) ανά Νομό Παρασκευή 15 ΝΟΕΜΒΡΙΟΥ 2019

ΝΟΜΟΣ	ΜΕΣΗ ΚΑΤΩΤΑΤΗ ΜΕ ΦΠΑ	ΜΕΣΗ ΑΝΩΤΑΤΗ ΜΕ ΦΠΑ	ΔΙΑΜΕΣΟΣ ΤΙΜΗ
ΝΟΜΟΣ ΑΙΤΩΛΙΑΣ ΚΑΙ ΑΚΑΡΝΑΝΙΑΣ	0,967	1,015	<b>0,991</b>
ΝΟΜΟΣ ΑΡΓΟΛΙΔΟΣ	0,972	1,008	<b>0,990</b>
ΝΟΜΟΣ ΑΡΚΑΔΙΑΣ	0,968	1,010	<b>0,989</b>
ΝΟΜΟΣ ΑΡΤΗΣ	0,969	0,999	<b>0,984</b>
ΝΟΜΟΣ ΑΤΤΙΚΗΣ	0,966	1,026	<b>0,996</b>
ΝΟΜΟΣ ΑΧΑΪΑΣ	0,965	1,000	<b>0,983</b>
ΝΟΜΟΣ ΒΟΙΩΤΙΑΣ	0,970	1,010	<b>0,990</b>
ΝΟΜΟΣ ΓΡΕΒΕΝΩΝ	0,986	0,995	<b>0,990</b>
ΝΟΜΟΣ ΔΡΑΜΑΣ	0,972	0,994	<b>0,983</b>
ΝΟΜΟΣ ΔΩΔΕΚΑΝΗΣΟΥ	1,021	1,097	<b>1,059</b>
ΝΟΜΟΣ ΕΒΡΟΥ	0,976	1,003	<b>0,990</b>
ΝΟΜΟΣ ΕΥΒΟΙΑΣ	0,959	1,016	<b>0,987</b>
ΝΟΜΟΣ ΕΥΡΥΤΑΝΙΑΣ	1,013	1,024	<b>1,019</b>
ΝΟΜΟΣ ΖΑΚΥΝΘΟΥ	0,965	1,006	<b>0,986</b>
ΝΟΜΟΣ ΗΛΕΙΑΣ	0,973	1,031	<b>1,002</b>
ΝΟΜΟΣ ΗΜΑΘΙΑΣ	0,957	0,976	<b>0,967</b>
ΝΟΜΟΣ ΗΡΑΚΛΕΙΟΥ	0,998	1,041	<b>1,019</b>
ΝΟΜΟΣ ΘΕΣΠΡΩΤΙΑΣ	0,970	1,013	<b>0,991</b>
ΝΟΜΟΣ ΘΕΣΣΑΛΟΝΙΚΗΣ	0,967	0,998	<b>0,983</b>
ΝΟΜΟΣ ΙΩΑΝΝΙΝΩΝ	0,961	1,005	<b>0,983</b>

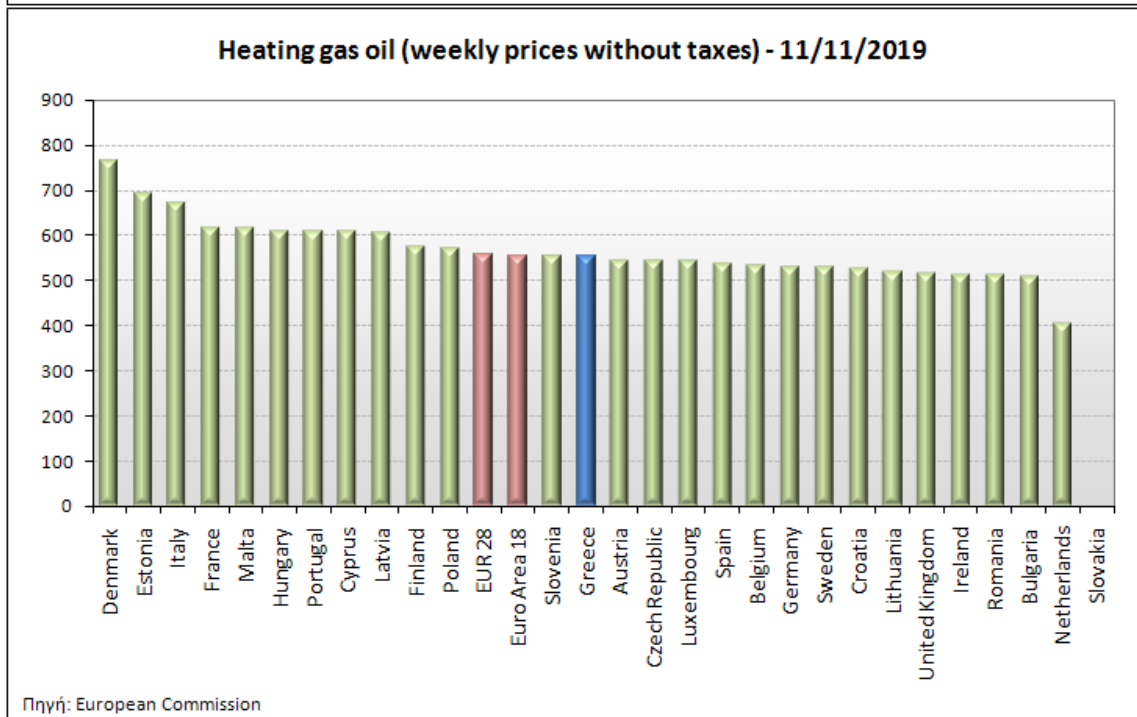
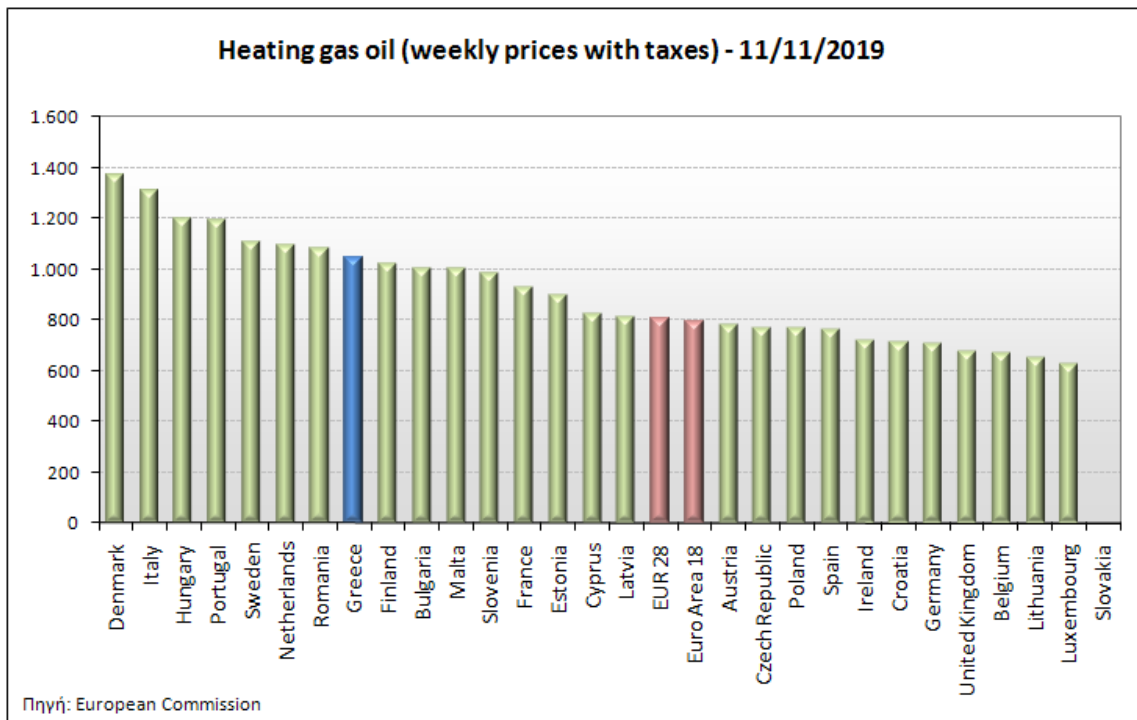
ΝΟΜΟΣ	ΜΕΣΗ ΚΑΤΩΤΑΤΗ ΜΕ ΦΠΑ	ΜΕΣΗ ΑΝΩΤΑΤΗ ΜΕ ΦΠΑ	ΔΙΑΜΕΣΟΣ ΤΙΜΗ
ΝΟΜΟΣ ΚΑΒΑΛΑΣ	0,967	1,000	<b>0,984</b>
ΝΟΜΟΣ ΚΑΡΔΙΤΣΗΣ	0,973	1,000	<b>0,986</b>
ΝΟΜΟΣ ΚΑΣΤΟΡΙΑΣ	0,970	0,997	<b>0,984</b>
ΝΟΜΟΣ ΚΕΡΚΥΡΑΣ	0,991	1,026	<b>1,008</b>
ΝΟΜΟΣ ΚΕΦΑΛΛΗΝΙΑΣ	1,015	1,044	<b>1,029</b>
ΝΟΜΟΣ ΚΙΛΚΙΣ	0,972	0,982	<b>0,977</b>
ΝΟΜΟΣ ΚΟΖΑΝΗΣ	0,974	0,999	<b>0,986</b>
ΝΟΜΟΣ ΚΟΡΙΝΘΙΑΣ	0,976	1,009	<b>0,993</b>
ΝΟΜΟΣ ΚΥΚΛΑΔΩΝ	1,039	1,121	<b>1,080</b>
ΝΟΜΟΣ ΛΑΚΩΝΙΑΣ	0,989	1,021	<b>1,005</b>
ΝΟΜΟΣ ΛΑΡΙΣΗΣ	0,959	1,004	<b>0,982</b>
ΝΟΜΟΣ ΛΑΣΙΘΙΟΥ	1,006	1,029	<b>1,018</b>
ΝΟΜΟΣ ΛΕΣΒΟΥ	0,989	1,038	<b>1,013</b>
ΝΟΜΟΣ ΛΕΥΚΑΔΟΣ	0,987	1,017	<b>1,002</b>
ΝΟΜΟΣ ΜΑΓΝΗΣΙΑΣ	0,967	1,033	<b>1,000</b>
ΝΟΜΟΣ ΜΕΣΣΗΝΙΑΣ	0,973	1,035	<b>1,004</b>
ΝΟΜΟΣ ΞΑΝΘΗΣ	0,967	0,987	<b>0,977</b>
ΝΟΜΟΣ ΠΕΛΛΗΣ	0,965	0,994	<b>0,979</b>
ΝΟΜΟΣ ΠΙΕΡΙΑΣ	0,966	1,009	<b>0,988</b>
ΝΟΜΟΣ ΠΡΕΒΕΖΗΣ	0,987	1,008	<b>0,997</b>
ΝΟΜΟΣ ΡΕΘΥΜΝΗΣ	1,004	1,047	<b>1,026</b>
ΝΟΜΟΣ ΡΟΔΟΠΗΣ	0,968	1,009	<b>0,989</b>
ΝΟΜΟΣ ΣΑΜΟΥ	1,013	1,050	<b>1,032</b>
ΝΟΜΟΣ ΣΕΡΡΩΝ	0,972	0,995	<b>0,983</b>
ΝΟΜΟΣ ΤΡΙΚΑΛΩΝ	0,974	0,999	<b>0,987</b>
ΝΟΜΟΣ ΦΘΙΩΤΙΔΟΣ	0,974	1,002	<b>0,988</b>
ΝΟΜΟΣ ΦΛΩΡΙΝΗΣ	0,979	0,993	<b>0,986</b>
ΝΟΜΟΣ ΦΩΚΙΔΟΣ	0,997	1,015	<b>1,006</b>
ΝΟΜΟΣ ΧΑΛΚΙΔΙΚΗΣ	0,968	0,996	<b>0,982</b>
ΝΟΜΟΣ ΧΑΝΙΩΝ	1,005	1,030	<b>1,017</b>
ΝΟΜΟΣ ΧΙΟΥ	0,970	0,990	<b>0,980</b>
<b>ΣΤΑΘΜΙΣΜΕΝΟΣ Μ.Ο.</b>	<b>0,970</b>	<b>1,012</b>	<b>0,991</b>

\* Μέσοι όροι ελάχιστων και μέγιστων τιμών χονδρικής όπως υποβάλλονται από τις εταιρείες εμπορίας στο Παρατηρητήριο Τιμών βάσει της ΚΥΑ 978/24-10-2011.

\*\* Η στάθμιση γίνεται βάσει των όγκων πωλήσεων ανά τύπο καυσίμου ανά νομό.

#### 4. γ. Συγκριτικά στοιχεία με Ε.Ε.

Οι λιανικές τιμές πετρελαίου κίνησης με φόρους και προ φόρων στις 28 χώρες της Ε.Ε. για τις 11/11/2019 (τελευταία επίσημα στοιχεία) παρουσιάζονται συγκριτικά κατά φθίνουσα σειρά στα παρακάτω διαγράμματα:



Αναλυτικά στοιχεία για τις τιμές καυσίμων και τους φόρους στις 28 χώρες της Ε.Ε. παρουσιάζονται στην ιστοσελίδα της Ευρωπαϊκής Επιτροπής: [http://ec.europa.eu/energy/observatory/oil/bulletin\\_en.htm](http://ec.europa.eu/energy/observatory/oil/bulletin_en.htm)

\*Οι συγκρίσεις των τιμών μεταξύ των διαφόρων χωρών θα πρέπει να γίνονται με ιδιαίτερη προσοχή εξαιτίας των διαφορών στην ποιότητα των προϊόντων, στις πρακτικές μάρκετινγκ, στις δομές της αγοράς και στις καταναλωτικές συνήθειες που επικρατούν σε κάθε χώρα.