



ΕΛΛΗΝΙΚΗ ΔΗΜΟΚΡΑΤΙΑ

ΥΠΟΥΡΓΕΙΟ ΑΝΑΠΤΥΞΗΣ ΚΑΙ ΑΝΤΑΓΩΝΙΣΤΙΚΟΤΗΤΑΣ

ΓΕΝΙΚΗ ΓΡΑΜΜΑΤΕΙΑ ΚΑΤΑΝΑΛΩΤΗ

Δ/ΝΣΗ ΠΑΡΑΤΗΡΗΤΗΡΙΟΥ ΤΙΜΩΝ ΚΑΙ ΤΙΜΟΛΗΨΙΩΝ

ΠΑΡΑΤΗΡΗΤΗΡΙΟ ΤΙΜΩΝ ΥΓΡΩΝ ΚΑΥΣΙΜΩΝ

Αθήνα, 19-11-2013

Αρ.Πρωτ.: 3349

## ΕΒΔΟΜΑΔΙΑΙΟ ΔΕΛΤΙΟ ΕΠΙΣΚΟΠΗΣΗΣ ΤΙΜΩΝ ΚΑΥΣΙΜΩΝ

Παρασκευή, 15 Νοεμβρίου 2013

## 1. Τιμές Παρατηρητηρίου Υγρών Καυσίμων

Οι λιανικές τιμές των υγρών καυσίμων (αμόλυβδη 95 οκτ., σούπερ αμόλυβδη 100 οκτ., σούπερ LRP, πετρέλαιο κίνησης, πετρέλαιο θέρμανσης κατ' οίκον και υγραέριο κίνησης) αναρτώνται αναλυτικά στην ιστοσελίδα του Παρατηρητηρίου Τιμών Υγρών Καυσίμων του Υπουργείου Ανάπτυξης, Ανταγωνιστικότητας, Υποδομών, Μεταφορών και Δικτύων [www.fuelprices.gr](http://www.fuelprices.gr), όπου παρουσιάζονται καθημερινά οι ελάχιστες, μέσες και μέγιστες τιμές σε όλους τους Νομούς της χώρας.

## Μέσες τιμές λιανικής πώλησης καυσίμων για όλη την Ελλάδα

Παρασκευή 15 Νοεμβρίου 2013

Προϊόν	Μέση Τιμή
Αμόλυβδη 95 οκτ.	1,634
Αμόλυβδη 100 οκτ.	1,860
Super	1,814
Diesel Κίνησης	1,365
Diesel Θέρμανσης Κατ' οίκον	1,265
Υγραέριο κίνησης (Autogas)	0,926

\* Η μέση τιμή πανελλαδικά υπολογίζεται από τον σταθμισμένο μέσο όρο με βάση τους όγκους πωλήσεων ανά τύπο καυσίμου ανά νομό.

Στον παρακάτω πίνακα παρουσιάζονται οι μέσες τιμές λιανικής των υγρών καυσίμων ανά Νομό.

**Μέσες τιμές λιανικής πώλησης καυσίμων ανά νομό**  
**Παρασκευή 15 Νοεμβρίου 2013**

ΝΟΜΟΣ	Αμόλυβδη 95 οκτ.	Αμόλυβδη 100 οκτ.	Super	Diesel Κίνησης	Diesel Θέρμανσης Κατ'οίκον	Υγραέριο κίνησης (Autogas)
ΝΟΜΟΣ ΑΤΤΙΚΗΣ	1,613	1,841	1,777	1,341	1,254	0,922
ΝΟΜΟΣ ΑΙΤΩΛΙΑΣ ΚΑΙ ΑΚΑΡΝΑΝΙΑΣ	1,653	1,892	1,826	1,372	1,282	0,935
ΝΟΜΟΣ ΑΡΓΟΛΙΔΟΣ	1,639	1,874	1,781	1,360	1,258	0,918
ΝΟΜΟΣ ΑΡΚΑΔΙΑΣ	1,666	1,891	1,770	1,375	1,277	0,947
ΝΟΜΟΣ ΑΡΤΗΣ	1,659	1,886	1,787	1,383	1,299	0,892
ΝΟΜΟΣ ΑΧΑΪΑΣ	1,629	1,878	1,829	1,367	1,272	0,953
ΝΟΜΟΣ ΒΟΙΩΤΙΑΣ	1,638	1,910	1,801	1,366	1,256	0,919
ΝΟΜΟΣ ΓΡΕΒΕΝΩΝ	1,674	1,921	1,850	1,392	1,294	0,902
ΝΟΜΟΣ ΔΡΑΜΑΣ	1,620	1,887		1,353	1,252	0,940
ΝΟΜΟΣ ΔΩΔΕΚΑΝΗΣΟΥ	1,731	1,952	1,903	1,421	1,287	1,008
ΝΟΜΟΣ ΕΒΡΟΥ	1,675	1,898	1,901	1,390	1,261	0,934
ΝΟΜΟΣ ΕΥΒΟΙΑΣ	1,648	1,864	1,777	1,373	1,270	0,911
ΝΟΜΟΣ ΕΥΡΥΤΑΝΙΑΣ	1,697	1,967	1,804	1,394		0,935
ΝΟΜΟΣ ΖΑΚΥΝΘΟΥ	1,650	1,846	1,806	1,369	1,275	0,949
ΝΟΜΟΣ ΗΛΕΙΑΣ	1,655	1,857	1,780	1,374	1,283	0,897
ΝΟΜΟΣ ΗΜΑΘΙΑΣ	1,608	1,852	1,822	1,341	1,252	0,882
ΝΟΜΟΣ ΗΡΑΚΛΕΙΟΥ	1,706	1,912	1,848	1,412	1,270	0,990
ΝΟΜΟΣ ΘΕΣΠΡΩΤΙΑΣ	1,656	1,886	1,970	1,382		0,917
ΝΟΜΟΣ ΘΕΣΣΑΛΟΝΙΚΗΣ	1,605	1,839	1,809	1,335	1,255	0,944
ΝΟΜΟΣ ΙΩΑΝΝΙΝΩΝ	1,626	1,927	1,846	1,372	1,283	0,878
ΝΟΜΟΣ ΚΑΒΑΛΑΣ	1,632	1,911	1,888	1,359	1,251	0,948
ΝΟΜΟΣ ΚΑΡΔΙΤΣΗΣ	1,634	1,849	1,858	1,362	1,258	0,879
ΝΟΜΟΣ ΚΑΣΤΟΡΙΑΣ	1,657	1,908	1,926	1,381	1,283	0,917
ΝΟΜΟΣ ΚΕΡΚΥΡΑΣ	1,698	1,908	1,808	1,424	1,325	0,980
ΝΟΜΟΣ ΚΕΦΑΛΛΗΝΙΑΣ	1,736	1,917	1,907	1,451	1,329	0,960
ΝΟΜΟΣ ΚΙΛΚΙΣ	1,640	1,885	1,834	1,359	1,262	0,889
ΝΟΜΟΣ ΚΟΖΑΝΗΣ	1,646	1,867	1,859	1,377	1,269	0,911
ΝΟΜΟΣ ΚΟΡΙΝΘΙΑΣ	1,634	1,880	1,727	1,358	1,269	0,928
ΝΟΜΟΣ ΚΥΚΛΑΔΩΝ	1,771	1,965	1,893	1,461	1,333	
ΝΟΜΟΣ ΛΑΚΩΝΙΑΣ	1,642	1,878	1,796	1,358	1,276	0,924
ΝΟΜΟΣ ΛΑΡΙΣΗΣ	1,636	1,843	1,762	1,360	1,262	0,917
ΝΟΜΟΣ ΛΑΣΙΘΙΟΥ	1,741	1,980	1,907	1,429	1,289	0,989
ΝΟΜΟΣ ΛΕΣΒΟΥ	1,665	1,930	1,866	1,394	1,340	
ΝΟΜΟΣ ΛΕΥΚΑΔΟΣ	1,660	1,911	1,860	1,379	1,272	0,877
ΝΟΜΟΣ ΜΑΓΝΗΣΙΑΣ	1,635	1,863	1,893	1,367	1,262	0,860
ΝΟΜΟΣ ΜΕΣΣΗΝΙΑΣ	1,664	1,907	1,828	1,377	1,295	0,934
ΝΟΜΟΣ ΞΑΝΘΗΣ	1,621	1,873	1,809	1,349	1,252	0,930
ΝΟΜΟΣ ΠΕΛΛΗΣ	1,626	1,816	1,750	1,351	1,253	0,917
ΝΟΜΟΣ ΠΙΕΡΙΑΣ	1,619	1,786		1,338	1,237	0,907
ΝΟΜΟΣ ΠΡΕΒΕΖΗΣ	1,644	1,857		1,373	1,275	0,903
ΝΟΜΟΣ ΡΕΘΥΜΝΗΣ	1,708	1,969	1,942	1,426	1,304	0,982
ΝΟΜΟΣ ΡΟΔΟΠΗΣ	1,653	1,869	1,792	1,363	1,273	0,925
ΝΟΜΟΣ ΣΑΜΟΥ	1,737	1,920	1,803	1,443		
ΝΟΜΟΣ ΣΕΡΡΩΝ	1,633	1,837	1,824	1,354	1,246	0,924
ΝΟΜΟΣ ΤΡΙΚΑΛΩΝ	1,629	1,818		1,349	1,248	0,900
ΝΟΜΟΣ ΦΘΙΩΤΙΔΟΣ	1,635	1,852	1,777	1,353	1,282	0,957
ΝΟΜΟΣ ΦΛΩΡΙΝΗΣ	1,677	1,867	1,804	1,392	1,329	0,921
ΝΟΜΟΣ ΦΩΚΙΔΟΣ	1,676	1,925	1,828	1,399	1,320	
ΝΟΜΟΣ ΧΑΛΚΙΔΙΚΗΣ	1,651	1,887	1,869	1,369	1,269	0,937
ΝΟΜΟΣ ΧΑΝΙΩΝ	1,707	1,976	1,941	1,432	1,301	1,018
ΝΟΜΟΣ ΧΙΟΥ	1,642	1,930	1,863	1,375	1,253	

## 2. Απλή Αμόλυβδη Βενζίνη 95 οκτανίων

### 2. α. Διαμόρφωση τιμής


Η τιμή διυλιστηρίου της απλής αμόλυβδης βενζίνης 95 οκτανίων για την Πέμπτη 14/11/2013 διαμορφώθηκε στα 0,5570 € ανά λίτρο. Σε σχέση με την τιμή διυλιστηρίου της προηγούμενης εβδομάδας (07/11/2013) σημειώθηκε αύξηση κατά 0,0138 € ανά λίτρο (1,4 λεπτά).

Οι φόροι, τα τέλη και οι λοιπές επιβαρύνσεις αντιστοιχούν σε 0,9886 € ανά λίτρο.

Η μέση τιμή λιανικής της απλής αμόλυβδης βενζίνης 95 οκτανίων για την Παρασκευή 15/11/2013 διαμορφώθηκε στα 1,634 € ανά λίτρο. Σε σχέση με την τιμή της προηγούμενης εβδομάδας (08/11/2013) σημειώθηκε αύξηση κατά 0,002 € ανά λίτρο (0,2 λεπτά).

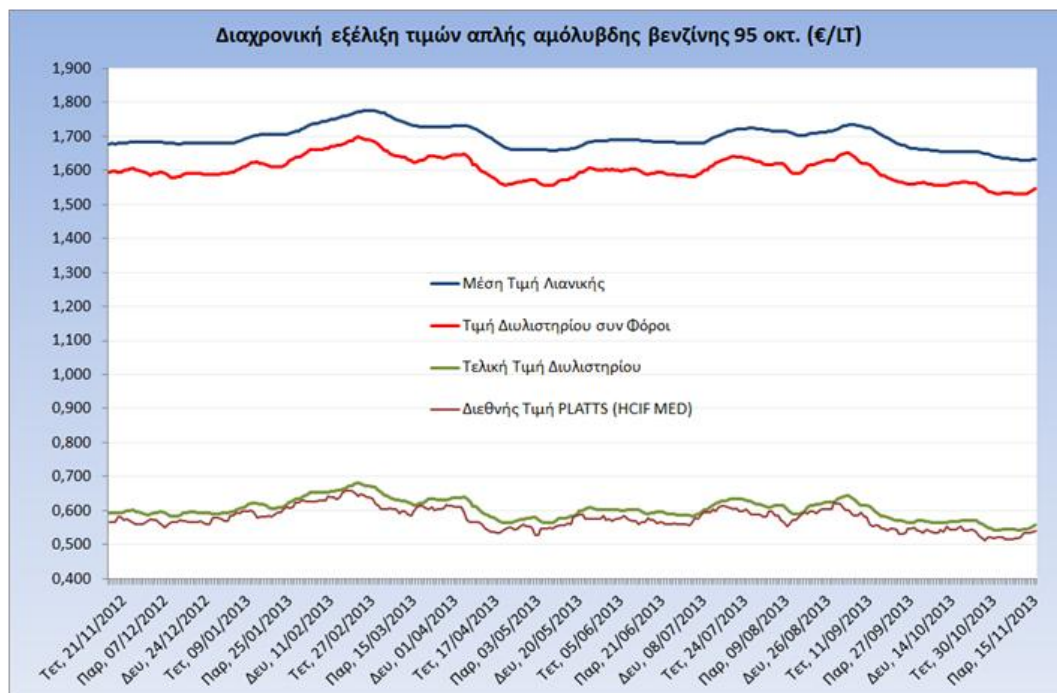
Το εκτιμώμενο περιθώριο των πρατηριούχων και των εταιρειών εμπορίας υπολογίζεται κατά μέσο όρο στα 0,0885 € ανά λίτρο (8,8 λεπτά).

Η τελική τιμή λιανικής διαμορφώνεται από την τιμή διυλιστηρίου κατά 34,1%, από τους φόρους (σταθερούς και μεταβλητούς) κατά 60,5%, και από τα εκτιμώμενα περιθώρια των εταιρειών εμπορίας, των μεταφορέων υγρών καυσίμων και των πρατηρίων κατά 5,4% (βλ. παρακάτω πίνακα).



<b>* Τιμή διυλιστηρίου</b>	<b>0,5570</b>
-Τιμή διυλιστηρίου προηγούμενης ημέρας (Μέση Σταθμική Τιμή εκ των δύο εταιρειών διύλισης)	
-Στην τιμή διυλιστηρίου περιλαμβάνονται οι ειδικές υπηρεσίες (φορτωτικά)	
<b>** Τέλη</b>	<b>0,0130</b>
-Αναποδοτικό τέλος ΡΑΕ: 0,21 €/1000 λίτρα. (Απόφαση 918/2012 - ΦΕΚ 3290/Β/10-12-12)	0,0002
-Ευφορά «Ειδικού Λογαριασμού Πετρελαιοειδών»: 1,2% επί της τιμής διυλιστηρίου. (Ν. 3335/2005 - ΦΕΚ 95/Α/20-4-2005)	0,0067
-Ειδικό τέλος Διακαιμάτων Εκτέλεσης Τελεματικών Εργασιών (ΔΕΤΕ): 0,5% της αξίας του αθροίσματος της τιμής εκ διυλιστηρίου και του ΕΦΚ. (Ν. 2093/92 - ΦΕΚ 181/Α/25-11-92)	0,0061
<b>** Φόροι</b>	<b>0,9755</b>
-Ειδικός Φόρος Κατανάλωσης (ΕΦΚ): για την απλή αμόλυβδη βενζίνη - 670 € ανά κυβικό μέτρο ή 0.67 € ανά λίτρο. (Ν. 3845/2010 - ΦΕΚ 65/Α/6-3-2010)	0,6700
-Φόρος Προσθετέμενης Αξίας (ΦΠΑ): 23% επί του συνόλου της τιμής διυλιστηρίου των μικτών ονομαστικών περιθωρίων κάρβου και των παραπάνω φορολογικών επιβαρύνσεων. (Ν. 3845/2010 - ΦΕΚ 65/Α/6-3-2010)	0,3055

Η εξέλιξη των διεθνών τιμών Platts (HCIF/MED), των τιμών διυλιστηρίου και των τιμών λιανικής της απλής αμόλυβδη βενζίνη 95 οκτ., καθώς και των αντίστοιχων ενδεικτικών περιθωρίων εμπορίας για το διάστημα των τελευταίων 12 μηνών παρουσιάζονται στο ακόλουθο διάγραμμα:



## 2. β. Χονδρική Τιμή Πώλησης

Ο μέσος όρος της χονδρικής τιμής πώλησης της απλής αμόλυβδη βενζίνης 95 οκτανίων από τις εταιρείες εμπορίας πετρελαιοειδών για την Παρασκευή 15/11/2013 ήταν 1,600 € ανά λίτρο.

Αναλυτικά, οι μέσες κατώτατες και ανώτατες τιμές χονδρικής, καθώς και η μέση τιμή ανά νομό παρουσιάζονται στον επόμενο πίνακα:

### Μέσες Τιμές Χονδρικής Πώλησης Απλής Αμόλυβδη Βενζίνης ανά Νομό

Παρασκευή 15 Νοεμβρίου 2013

ΝΟΜΟΣ	ΜΕΣΗ ΚΑΤΩΤΑΤΗ ΜΕ ΦΠΑ	ΜΕΣΗ ΑΝΩΤΑΤΗ ΜΕ ΦΠΑ	ΜΕΣΗ ΤΙΜΗ ΜΕ ΦΠΑ
ΝΟΜΟΣ ΑΙΤΩΛΙΑΣ ΚΑΙ ΑΚΑΡΝΑΝΙΑΣ	1,561	1,631	<b>1,596</b>
ΝΟΜΟΣ ΑΡΓΟΛΙΔΟΣ	1,566	1,629	<b>1,598</b>
ΝΟΜΟΣ ΑΡΚΑΔΙΑΣ	1,570	1,654	<b>1,612</b>
ΝΟΜΟΣ ΑΡΤΗΣ	1,577	1,657	<b>1,617</b>
ΝΟΜΟΣ ΑΤΤΙΚΗΣ	1,541	1,648	<b>1,594</b>
ΝΟΜΟΣ ΑΧΑΪΑΣ	1,555	1,642	<b>1,599</b>
ΝΟΜΟΣ ΒΟΙΩΤΙΑΣ	1,561	1,623	<b>1,592</b>
ΝΟΜΟΣ ΓΡΕΒΕΝΩΝ	1,572	1,619	<b>1,596</b>
ΝΟΜΟΣ ΔΡΑΜΑΣ	1,580	1,621	<b>1,601</b>
ΝΟΜΟΣ ΔΩΔΕΚΑΝΗΣΟΥ	1,590	1,677	<b>1,634</b>
ΝΟΜΟΣ ΕΒΡΟΥ	1,572	1,643	<b>1,607</b>
ΝΟΜΟΣ ΕΥΒΟΙΑΣ	1,575	1,662	<b>1,619</b>
ΝΟΜΟΣ ΕΥΡΥΤΑΝΙΑΣ	1,594	1,613	<b>1,604</b>

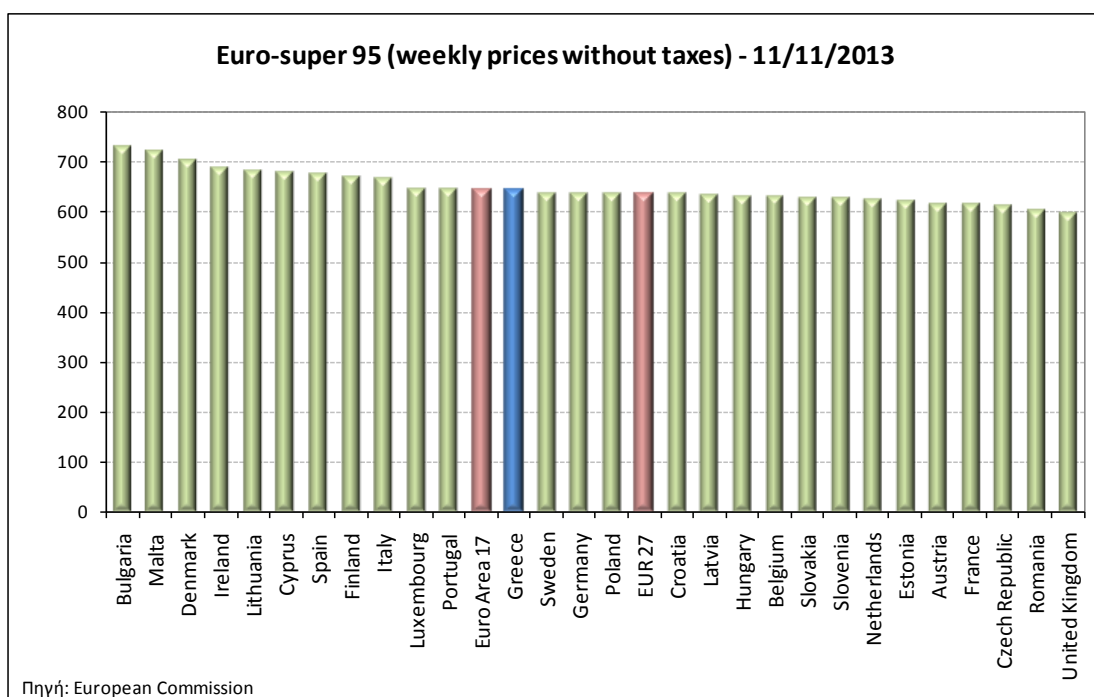
ΝΟΜΟΣ	ΜΕΣΗ ΚΑΤΩΤΑΤΗ ΜΕ ΦΠΑ	ΜΕΣΗ ΑΝΩΤΑΤΗ ΜΕ ΦΠΑ	ΜΕΣΗ ΤΙΜΗ ΜΕ ΦΠΑ
ΝΟΜΟΣ ΖΑΚΥΝΘΟΥ	1,584	1,621	<b>1,602</b>
ΝΟΜΟΣ ΗΛΕΙΑΣ	1,570	1,721	<b>1,646</b>
ΝΟΜΟΣ ΗΜΑΘΙΑΣ	1,558	1,609	<b>1,584</b>
ΝΟΜΟΣ ΗΡΑΚΛΕΙΟΥ	1,601	1,697	<b>1,649</b>
ΝΟΜΟΣ ΘΕΣΣΠΡΩΤΙΑΣ	1,570	1,639	<b>1,605</b>
ΝΟΜΟΣ ΘΕΣΣΑΛΟΝΙΚΗΣ	1,545	1,627	<b>1,586</b>
ΝΟΜΟΣ ΙΩΑΝΝΙΝΩΝ	1,553	1,672	<b>1,612</b>
ΝΟΜΟΣ ΚΑΒΑΛΑΣ	1,557	1,617	<b>1,587</b>
ΝΟΜΟΣ ΚΑΡΔΙΤΣΗΣ	1,566	1,626	<b>1,596</b>
ΝΟΜΟΣ ΚΑΣΤΟΡΙΑΣ	1,582	1,638	<b>1,610</b>
ΝΟΜΟΣ ΚΕΡΚΥΡΑΣ	1,605	1,662	<b>1,633</b>
ΝΟΜΟΣ ΚΕΦΑΛΛΗΝΙΑΣ	1,571	1,674	<b>1,623</b>
ΝΟΜΟΣ ΚΙΛΚΙΣ	1,558	1,609	<b>1,583</b>
ΝΟΜΟΣ ΚΟΖΑΝΗΣ	1,565	1,613	<b>1,589</b>
ΝΟΜΟΣ ΚΟΡΙΝΘΙΑΣ	1,559	1,640	<b>1,600</b>
ΝΟΜΟΣ ΚΥΚΛΑΔΩΝ	1,553	1,616	<b>1,585</b>
ΝΟΜΟΣ ΛΑΚΩΝΙΑΣ	1,568	1,672	<b>1,620</b>
ΝΟΜΟΣ ΛΑΡΙΣΗΣ	1,556	1,649	<b>1,603</b>
ΝΟΜΟΣ ΛΑΣΙΘΙΟΥ	1,625	1,707	<b>1,666</b>
ΝΟΜΟΣ ΛΕΣΒΟΥ	1,524	1,629	<b>1,576</b>
ΝΟΜΟΣ ΛΕΥΚΑΔΟΣ	1,577	1,628	<b>1,603</b>
ΝΟΜΟΣ ΜΑΓΝΗΣΙΑΣ	1,561	1,646	<b>1,604</b>
ΝΟΜΟΣ ΜΕΣΣΗΝΙΑΣ	1,571	1,677	<b>1,624</b>
ΝΟΜΟΣ ΞΑΝΘΗΣ	1,558	1,625	<b>1,591</b>
ΝΟΜΟΣ ΠΕΛΛΗΣ	1,556	1,611	<b>1,583</b>
ΝΟΜΟΣ ΠΙΕΡΙΑΣ	1,560	1,610	<b>1,585</b>
ΝΟΜΟΣ ΠΡΕΒΕΖΗΣ	1,568	1,660	<b>1,614</b>
ΝΟΜΟΣ ΡΕΘΥΜΝΗΣ	1,606	1,680	<b>1,643</b>
ΝΟΜΟΣ ΡΟΔΟΠΗΣ	1,567	1,650	<b>1,608</b>
ΝΟΜΟΣ ΣΑΜΟΥ	1,584	1,625	<b>1,604</b>
ΝΟΜΟΣ ΣΕΡΡΩΝ	1,558	1,614	<b>1,586</b>
ΝΟΜΟΣ ΤΡΙΚΑΛΩΝ	1,562	1,634	<b>1,598</b>
ΝΟΜΟΣ ΦΘΙΩΤΙΔΟΣ	1,566	1,620	<b>1,593</b>
ΝΟΜΟΣ ΦΛΩΡΙΝΗΣ	1,575	1,680	<b>1,628</b>
ΝΟΜΟΣ ΦΩΚΙΔΟΣ	1,577	1,609	<b>1,593</b>
ΝΟΜΟΣ ΧΑΛΚΙΔΙΚΗΣ	1,558	1,617	<b>1,587</b>
ΝΟΜΟΣ ΧΑΝΙΩΝ	1,605	1,699	<b>1,652</b>
ΝΟΜΟΣ ΧΙΟΥ	1,559	1,595	<b>1,577</b>
<b>ΣΤΑΘΜΙΣΜΕΝΟΣ Μ.Ο.</b>	<b>1,555</b>	<b>1,645</b>	<b>1,600</b>

\* Μέσοι όροι ελάχιστων και μέγιστων τιμών χονδρικής όπως υποβάλλονται από τις εταιρείες εμπορίας στο Παρατηρητήριο Τιμών βάσει της ΚΥΑ 978/24-10-2011.

\*\* Η στάθμιση γίνεται βάσει των όγκων πωλήσεων ανά τύπο καυσίμου ανά νομό.

## 2. γ. Συγκριτικά στοιχεία με Ε.Ε.

Οι λιανικές τιμές αμόλυβδης βενζίνης με φόρους και προ φόρων στις 28 χώρες της Ε.Ε. για τις 11/11/2013 (τελευταία επίσημα στοιχεία) παρουσιάζονται συγκριτικά κατά φθίνουσα σειρά στα παρακάτω διαγράμματα:



Αναλυτικά στοιχεία για τις τιμές καυσίμων και τους φόρους στις 28 χώρες της Ε.Ε. παρουσιάζονται στην ιστοσελίδα της Ευρωπαϊκής Επιτροπής:

[http://ec.europa.eu/energy/observatory/oil/bulletin\\_en.htm](http://ec.europa.eu/energy/observatory/oil/bulletin_en.htm)

\*Οι συγκρίσεις των τιμών μεταξύ των διαφόρων χωρών θα πρέπει να γίνονται με ιδιαίτερη προσοχή εξαιτίας των διαφορών στην ποιότητα των προϊόντων, στις πρακτικές μάρκετινγκ, στις δομές της αγοράς και στις καταναλωτικές συνήθειες που επικρατούν σε κάθε χώρα.

### 3. Πετρέλαιο Κίνησης (Biodiesel)

#### 3. α. Διαμόρφωση τιμής

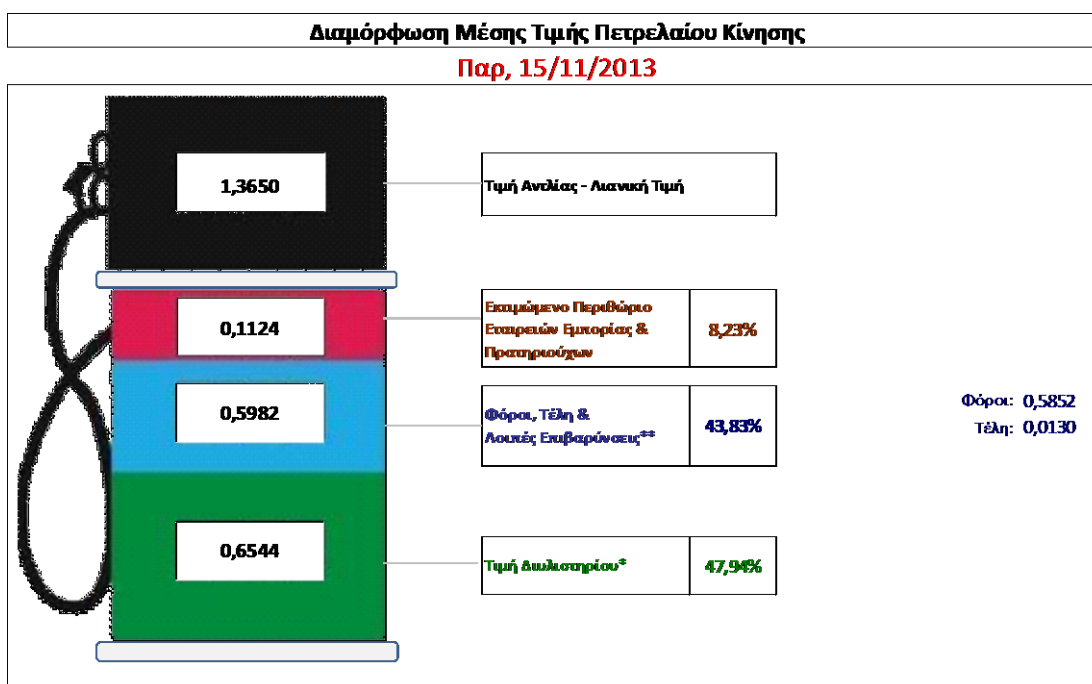
Η τιμή διυλιστηρίου του πετρελαίου κίνησης για την Πέμπτη 14/11/2013 διαμορφώθηκε στα 0,6544€ ανά λίτρο. Σε σχέση με την τιμή διυλιστηρίου της προηγούμενης εβδομάδας (07/11/2013) σημειώθηκε αύξηση κατά 0,0008 € ανά λίτρο (0,1 λεπτά).

Οι φόροι, τα τέλη και οι λοιπές επιβαρύνσεις αντιστοιχούν σε 0,5982 € ανά λίτρο.

Η μέση τιμή λιανικής του πετρελαίου κίνησης για την Παρασκευή 15/11/2013 διαμορφώθηκε στα 1,365 € ανά λίτρο. Σε σχέση με την τιμή της προηγούμενης εβδομάδας (01/11/2013) σημειώθηκε μείωση κατά 0,002 € ανά λίτρο (0,2 λεπτά).

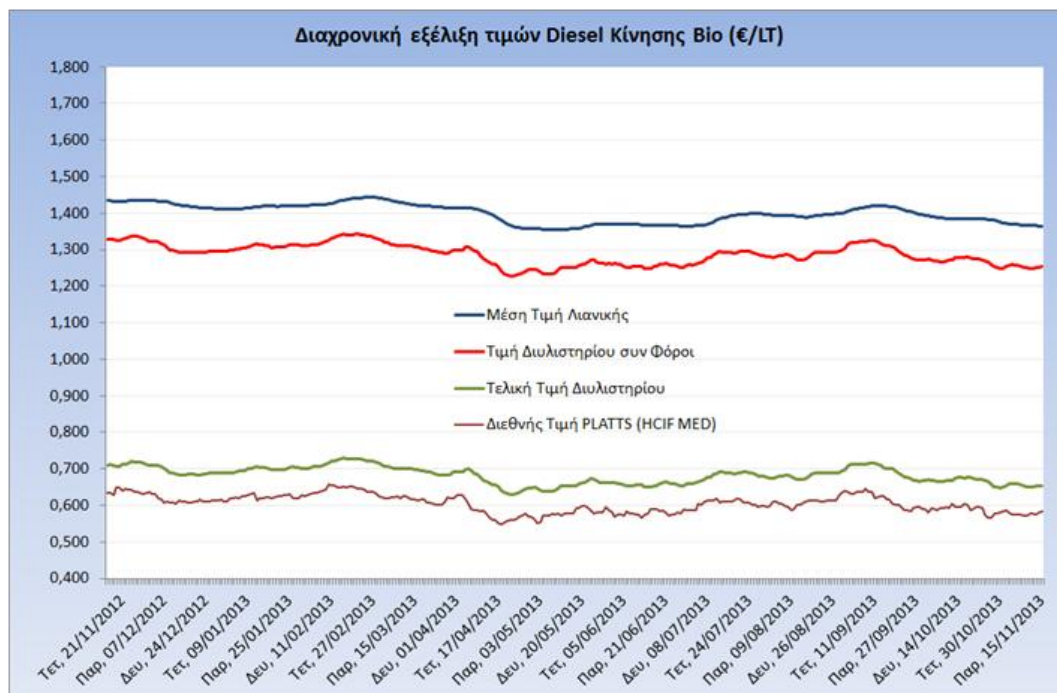
Το εκτιμώμενο περιθώριο των πρατηριούχων και των εταιρειών εμπορίας υπολογίζεται κατά μέσο όρο στα 0,1124 € ανά λίτρο (11,2 λεπτά).

Η τελική τιμή λιανικής διαμορφώνεται από την τιμή διυλιστηρίου κατά 47,9%, από τους φόρους (σταθερούς και μεταβλητούς) κατά 43,8%, και από τα εκτιμώμενα περιθώρια των εταιρειών εμπορίας, των μεταφορέων υγρών καυσίμων και των πρατηρίων κατά 8,2% (βλ. παρακάτω πίνακα).



<b>* Τιμή διυλιστηρίου</b>	<b>0,6544</b>
-Τιμή διυλιστηρίου προηγούμενης ημέρας (Μέση Σταθμική Τιμή εκ των δύο εταιρειών διύλισης)	
-Στην τιμή διυλιστηρίου περιλαμβάνονται οι ειδικές υπηρεσίες (φορτωτικά)	
<b>** Τέλη</b>	<b>0,0130</b>
-Αναποδοτικό τέλος ΡΑΕ: 0,21 €/1000 λίτρα. (Απόφαση 918/2012 - ΦΕΚ 3290/Β/10-12-12)	
-Εισφορά «Ειδικού Λογαριασμού Πετρελαιοειδών»: 1,2% επί της τιμής διυλιστηρίου. (Ν. 3335/2005 - ΦΕΚ 95/Α/20-4-2005)	
-Ειδικό τέλος Δικαιωμάτων Εκτέλεσης Τελωνειακών Εργασιών (ΔΕΤΕ): 0,5% της αξίας του αθροίσματος της τιμής εκ διυλιστηρίου και του ΕΦΚ. (Ν. 2093/92 - ΦΕΚ 181/Α/25-11-92)	
<b>** Φόροι</b>	<b>0,5852</b>
-Ειδικός Φόρος Κατασφάλωσης (ΕΦΚ): για το πετρέλαιο κίνησης - 330 € ανά κυβικό μέτρο ή 0,330 € ανά λίτρο. (Ν. 4092/2012 (ΦΕΚ 220/Α/8-11-12)	
-Φόρος Προκαθήμενης Αξίας (ΦΠΑ): 23% επί του συνόλου της τιμής διυλιστηρίου των μικρών ονομαστικών περιθωρίων κέρδους και των παραπάνω φορολογικών επιβαρύνσεων. (Ν. 3845/2010 - ΦΕΚ 65/Α/6-3-2010)	

Η εξέλιξη των διεθνών τιμών Platts (HCIF/MED), των τιμών διυλιστηρίου και των τιμών λιανικής για το πετρέλαιο κίνησης, καθώς και των αντίστοιχων ενδεικτικών περιθωρίων εμπορίας για το διάστημα των τελευταίων 12 μηνών παρουσιάζονται στο ακόλουθο διάγραμμα:



### 3. β. Χονδρική Τιμή Πώλησης

Ο μέσος όρος της χονδρικής τιμής πώλησης του πετρελαίου κίνησης από τις εταιρείες εμπορίας πετρελαιοειδών για την Παρασκευή 15/11/2013 ήταν 1,297 € ανά λίτρο.

Αναλυτικά, οι μέσες κατώτατες και ανώτατες τιμές χονδρικής, καθώς και η μέση τιμή ανά νομό παρουσιάζονται στον επόμενο πίνακα:

#### Μέσες Τιμές Χονδρικής Πώλησης Πετρελαίου Κίνησης ανά Νομό

Παρασκευή 15 Νοεμβρίου 2013

ΝΟΜΟΣ	ΜΕΣΗ ΚΑΤΩΤΑΤΗ ΜΕ ΦΠΑ	ΜΕΣΗ ΑΝΩΤΑΤΗ ΜΕ ΦΠΑ	ΜΕΣΗ ΤΙΜΗ ΜΕ ΦΠΑ
ΝΟΜΟΣ ΑΙΤΩΛΙΑΣ ΚΑΙ ΑΚΑΡΝΑΝΙΑΣ	1,261	1,325	<b>1,293</b>
ΝΟΜΟΣ ΑΡΓΟΛΙΔΟΣ	1,270	1,329	<b>1,299</b>
ΝΟΜΟΣ ΑΡΚΑΔΙΑΣ	1,274	1,346	<b>1,310</b>
ΝΟΜΟΣ ΑΡΤΗΣ	1,272	1,353	<b>1,313</b>
ΝΟΜΟΣ ΑΤΤΙΚΗΣ	1,241	1,331	<b>1,286</b>
ΝΟΜΟΣ ΑΧΑΪΑΣ	1,253	1,335	<b>1,294</b>
ΝΟΜΟΣ ΒΟΙΩΤΙΑΣ	1,259	1,328	<b>1,293</b>
ΝΟΜΟΣ ΓΡΕΒΕΝΩΝ	1,278	1,332	<b>1,305</b>
ΝΟΜΟΣ ΔΡΑΜΑΣ	1,273	1,313	<b>1,293</b>
ΝΟΜΟΣ ΔΩΔΕΚΑΝΗΣΟΥ	1,271	1,347	<b>1,309</b>
ΝΟΜΟΣ ΕΒΡΟΥ	1,215	1,373	<b>1,294</b>
ΝΟΜΟΣ ΕΥΒΟΙΑΣ	1,271	1,359	<b>1,315</b>
ΝΟΜΟΣ ΕΥΡΥΤΑΝΙΑΣ	1,299	1,307	<b>1,303</b>



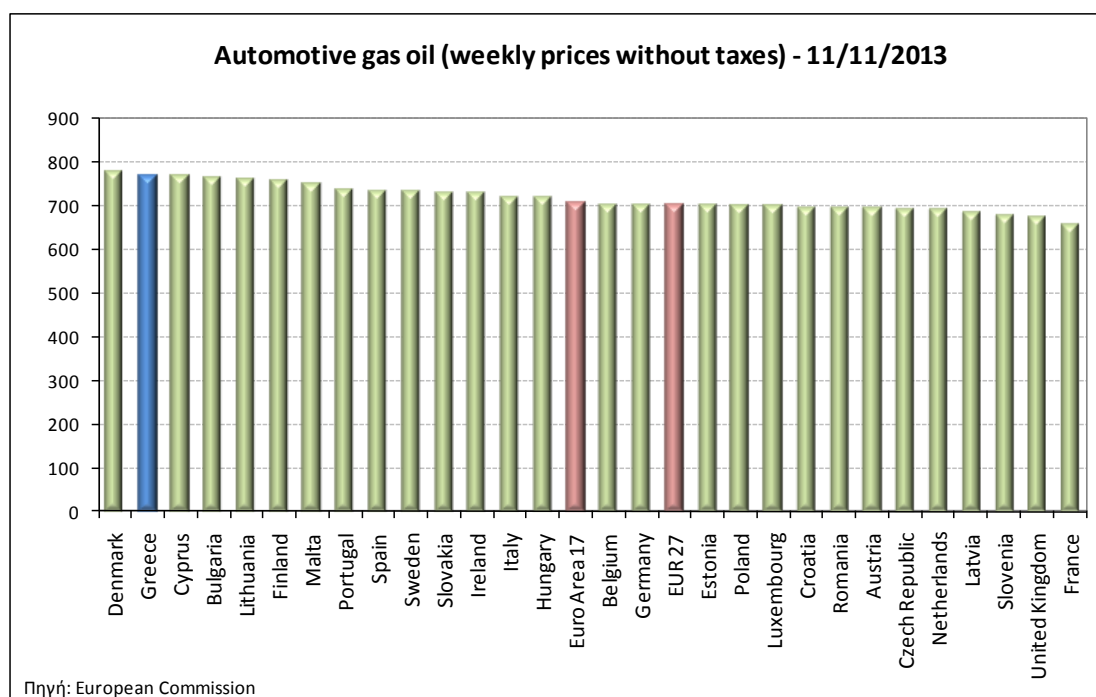
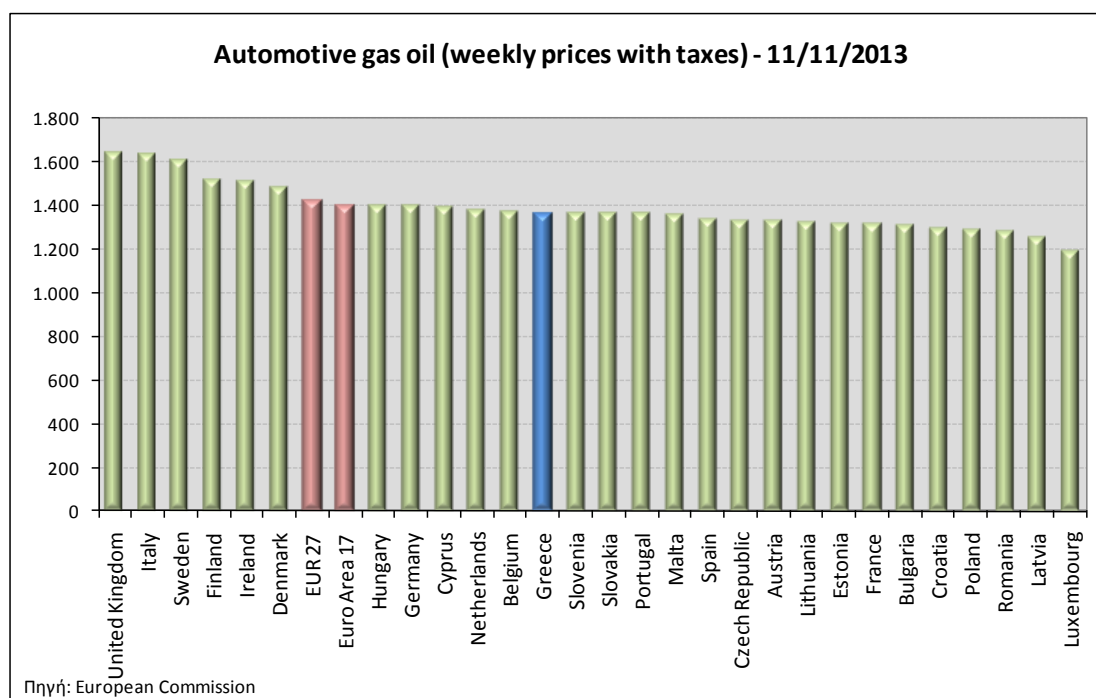
ΝΟΜΟΣ	ΜΕΣΗ ΚΑΤΩΤΑΤΗ ΜΕ ΦΠΑ	ΜΕΣΗ ΑΝΩΤΑΤΗ ΜΕ ΦΠΑ	ΜΕΣΗ ΤΙΜΗ ΜΕ ΦΠΑ
ΝΟΜΟΣ ΖΑΚΥΝΘΟΥ	1,284	1,320	<b>1,302</b>
ΝΟΜΟΣ ΗΛΕΙΑΣ	1,269	1,375	<b>1,322</b>
ΝΟΜΟΣ ΗΜΑΘΙΑΣ	1,256	1,312	<b>1,284</b>
ΝΟΜΟΣ ΗΡΑΚΛΕΙΟΥ	1,289	1,374	<b>1,332</b>
ΝΟΜΟΣ ΘΕΣΣΠΡΩΤΙΑΣ	1,272	1,328	<b>1,300</b>
ΝΟΜΟΣ ΘΕΣΣΑΛΟΝΙΚΗΣ	1,246	1,333	<b>1,289</b>
ΝΟΜΟΣ ΙΩΑΝΝΙΝΩΝ	1,253	1,338	<b>1,296</b>
ΝΟΜΟΣ ΚΑΒΑΛΑΣ	1,257	1,312	<b>1,285</b>
ΝΟΜΟΣ ΚΑΡΔΙΤΣΗΣ	1,272	1,326	<b>1,299</b>
ΝΟΜΟΣ ΚΑΣΤΟΡΙΑΣ	1,280	1,330	<b>1,305</b>
ΝΟΜΟΣ ΚΕΡΚΥΡΑΣ	1,308	1,347	<b>1,327</b>
ΝΟΜΟΣ ΚΕΦΑΛΛΗΝΙΑΣ	1,279	1,400	<b>1,340</b>
ΝΟΜΟΣ ΚΙΛΚΙΣ	1,258	1,308	<b>1,283</b>
ΝΟΜΟΣ ΚΟΖΑΝΗΣ	1,263	1,333	<b>1,298</b>
ΝΟΜΟΣ ΚΟΡΙΝΘΙΑΣ	1,261	1,346	<b>1,303</b>
ΝΟΜΟΣ ΚΥΚΛΑΔΩΝ	1,265	1,326	<b>1,296</b>
ΝΟΜΟΣ ΛΑΚΩΝΙΑΣ	1,268	1,335	<b>1,302</b>
ΝΟΜΟΣ ΛΑΡΙΣΗΣ	1,254	1,330	<b>1,292</b>
ΝΟΜΟΣ ΛΑΣΙΘΙΟΥ	1,308	1,352	<b>1,330</b>
ΝΟΜΟΣ ΛΕΣΒΟΥ	1,243	1,327	<b>1,285</b>
ΝΟΜΟΣ ΛΕΥΚΑΔΟΣ	1,284	1,317	<b>1,300</b>
ΝΟΜΟΣ ΜΑΓΝΗΣΙΑΣ	1,260	1,348	<b>1,304</b>
ΝΟΜΟΣ ΜΕΣΣΗΝΙΑΣ	1,270	1,360	<b>1,315</b>
ΝΟΜΟΣ ΞΑΝΘΗΣ	1,261	1,322	<b>1,292</b>
ΝΟΜΟΣ ΠΕΛΛΗΣ	1,256	1,304	<b>1,280</b>
ΝΟΜΟΣ ΠΙΕΡΙΑΣ	1,256	1,305	<b>1,281</b>
ΝΟΜΟΣ ΠΡΕΒΕΖΗΣ	1,275	1,344	<b>1,309</b>
ΝΟΜΟΣ ΡΕΘΥΜΝΗΣ	1,309	1,372	<b>1,340</b>
ΝΟΜΟΣ ΡΟΔΟΠΗΣ	1,265	1,339	<b>1,302</b>
ΝΟΜΟΣ ΣΑΜΟΥ	1,284	1,315	<b>1,300</b>
ΝΟΜΟΣ ΣΕΡΡΩΝ	1,261	1,305	<b>1,283</b>
ΝΟΜΟΣ ΤΡΙΚΑΛΩΝ	1,263	1,322	<b>1,292</b>
ΝΟΜΟΣ ΦΘΙΩΤΙΔΟΣ	1,266	1,311	<b>1,288</b>
ΝΟΜΟΣ ΦΛΩΡΙΝΗΣ	1,282	1,346	<b>1,314</b>
ΝΟΜΟΣ ΦΩΚΙΔΟΣ	1,276	1,318	<b>1,297</b>
ΝΟΜΟΣ ΧΑΛΚΙΔΙΚΗΣ	1,256	1,319	<b>1,287</b>
ΝΟΜΟΣ ΧΑΝΙΩΝ	1,300	1,387	<b>1,343</b>
ΝΟΜΟΣ ΧΙΟΥ	1,267	1,299	<b>1,283</b>
<b>ΣΤΑΘΜΙΣΜΕΝΟΣ Μ.Ο.</b>	<b>1,259</b>	<b>1,335</b>	<b>1,297</b>

\* Μέσοι όροι ελάχιστων και μέγιστων τιμών χονδρικής όπως υποβάλλονται από τις εταιρείες εμπορίας στο Παρατηρητήριο Τιμών βάσει της ΚΥΑ 978/24-10-2011.

\*\* Η στάθμιση γίνεται βάσει των όγκων πωλήσεων ανά τύπο καυσίμου ανά νομό.

### 3. γ. Συγκριτικά στοιχεία με Ε.Ε.

Οι λιανικές τιμές πετρελαίου κίνησης με φόρους και προ φόρων στις 28 χώρες της Ε.Ε. για τις 11/11/2013 (τελευταία επίσημα στοιχεία) παρουσιάζονται συγκριτικά κατά φθίνουσα σειρά στα παρακάτω διαγράμματα:



Αναλυτικά στοιχεία για τις τιμές καυσίμων και τους φόρους στις 28 χώρες της Ε.Ε. παρουσιάζονται στην ιστοσελίδα της Ευρωπαϊκής Επιτροπής:

[http://ec.europa.eu/energy/observatory/oil/bulletin\\_en.htm](http://ec.europa.eu/energy/observatory/oil/bulletin_en.htm)

\*Οι συγκρίσεις των τιμών μεταξύ των διαφόρων χωρών θα πρέπει να γίνονται με ιδιαίτερη προσοχή εξαιτίας των διαφορών στην ποιότητα των προϊόντων, στις πρακτικές μάρκετινγκ, στις δομές της αγοράς και στις καταναλωτικές συνήθειες που επικρατούν σε κάθε χώρα.