



ΓΕΝΙΚΗ ΓΡΑΜΜΑΤΕΙΑ ΕΜΠΟΡΙΟΥ & ΠΡΟΣΤΑΣΙΑΣ
ΚΑΤΑΝΑΛΩΤΗ
ΓΕΝΙΚΗ ΔΙΕΥΘΥΝΣΗ ΑΓΟΡΑΣ
ΔΙΕΥΘΥΝΣΗ ΕΛΕΓΧΩΝ & ΠΑΡΑΤΗΡΗΤΗΡΙΩΝ
ΤΜΗΜΑ ΠΑΡΑΤΗΡΗΤΗΡΙΩΝ ΤΙΜΩΝ

Αναρτητέο στο διαδίκτυο

Αθήνα : 20-06-2018

Αρ. Πρωτ.: 66226

ΕΒΔΟΜΑΔΙΑΙΟ ΔΕΛΤΙΟ ΕΠΙΣΚΟΠΗΣΗΣ ΤΙΜΩΝ ΚΑΥΣΙΜΩΝ

Παρασκευή, 15 ΙΟΥΝΙΟΥ 2018

1. Τιμές Παρατηρητηρίου Υγρών Καυσίμων

Οι λιανικές τιμές των υγρών καυσίμων (αμόλυβδη 95 οκτ., σούπερ αμόλυβδη 100 οκτ., σούπερ LRP, πετρέλαιο κίνησης και υγραέριο κίνησης) αναρτώνται αναλυτικά στην ιστοσελίδα του Παρατηρητηρίου Τιμών Υγρών Καυσίμων του Υπουργείου Οικονομίας και Ανάπτυξης www.fuelprices.gr, όπου παρουσιάζονται καθημερινά οι ελάχιστες, μέσες και μέγιστες τιμές σε όλους τους Νομούς της χώρας.

Μέσες τιμές λιανικής πώλησης καυσίμων για όλη την Ελλάδα

Παρασκευή, 15 ΙΟΥΝΙΟΥ 2018

Προϊόν	Μέση Τιμή
Αμόλυβδη 95 οκτ.	1,642
Αμόλυβδη 100 οκτ.	1,820
Super	1,745
Diesel Κίνησης	1,419
Υγραέριο κίνησης (Autogas)	0,829

* Η μέση τιμή πανελλαδικά υπολογίζεται από τον σταθμισμένο μέσο όρο με βάση τους όγκους πωλήσεων ανά τύπο καυσίμου ανά νομό.

** Δεν καταγράφεται κατανάλωση στο πετρέλαιο θέρμανσης για τη χρονική περίοδο 30/4 έως 15/10 κάθε έτους.

Στον παρακάτω πίνακα παρουσιάζονται οι μέσες τιμές λιανικής των υγρών καυσίμων ανά Νομό

Μέσες τιμές λιανικής πώλησης καυσίμων ανά νομό

Παρασκευή 15 ΙΟΥΝΙΟΥ 2018

ΝΟΜΟΣ	Αμόλυβδη 95 οκτ.	Αμόλυβδη 100 οκτ.	Super	Diesel Κίνησης	Υγραέριο κίνησης (Autogas)
ΝΟΜΟΣ ΑΤΤΙΚΗΣ	1,612	1,810	1,748	1,394	0,785
ΝΟΜΟΣ ΑΙΤΩΛΙΑΣ ΚΑΙ ΑΚΑΡΝΑΝΙΑΣ	1,660	1,846	1,789	1,429	0,861
ΝΟΜΟΣ ΑΡΓΟΛΙΔΟΣ	1,635	1,812		1,415	0,802
ΝΟΜΟΣ ΑΡΚΑΔΙΑΣ	1,667	1,838		1,444	0,860
ΝΟΜΟΣ ΑΡΤΗΣ	1,638	1,820		1,428	0,833
ΝΟΜΟΣ ΑΧΑΪΑΣ	1,636	1,814	1,758	1,425	0,845
ΝΟΜΟΣ ΒΟΙΩΤΙΑΣ	1,634	1,843	1,746	1,413	0,829
ΝΟΜΟΣ ΓΡΕΒΕΝΩΝ	1,676	1,859		1,448	0,827
ΝΟΜΟΣ ΔΡΑΜΑΣ	1,629	1,811		1,392	0,812
ΝΟΜΟΣ ΔΩΔΕΚΑΝΗΣΟΥ	1,792	1,936		1,533	0,984
ΝΟΜΟΣ ΕΒΡΟΥ	1,656	1,827		1,427	0,860
ΝΟΜΟΣ ΕΥΒΟΙΑΣ	1,640	1,819	1,638	1,427	0,830
ΝΟΜΟΣ ΕΥΡΥΤΑΝΙΑΣ	1,722	1,950		1,493	0,888
ΝΟΜΟΣ ΖΑΚΥΝΘΟΥ	1,686	1,834		1,455	0,975
ΝΟΜΟΣ ΗΛΕΙΑΣ	1,653	1,795		1,417	0,826
ΝΟΜΟΣ ΗΜΑΘΙΑΣ	1,627	1,806		1,415	0,781
ΝΟΜΟΣ ΗΡΑΚΛΕΙΟΥ	1,703	1,856		1,466	0,916
ΝΟΜΟΣ ΘΕΣΣΠΡΩΤΙΑΣ	1,676	1,879		1,442	0,863
ΝΟΜΟΣ ΘΕΣΣΑΛΟΝΙΚΗΣ	1,611	1,804		1,391	0,817
ΝΟΜΟΣ ΙΩΑΝΝΙΝΩΝ	1,641	1,892		1,428	0,821
ΝΟΜΟΣ ΚΑΒΑΛΑΣ	1,649	1,851		1,428	0,825
ΝΟΜΟΣ ΚΑΡΔΙΤΣΗΣ	1,635	1,822		1,414	0,802
ΝΟΜΟΣ ΚΑΣΤΟΡΙΑΣ	1,673	1,850		1,446	0,857
ΝΟΜΟΣ ΚΕΡΚΥΡΑΣ	1,682	1,866		1,459	0,985
ΝΟΜΟΣ ΚΕΦΑΛΛΗΝΙΑΣ	1,715	1,851		1,474	0,920
ΝΟΜΟΣ ΚΙΛΚΙΣ	1,643	1,794		1,409	0,827
ΝΟΜΟΣ ΚΟΖΑΝΗΣ	1,641	1,782		1,422	0,800
ΝΟΜΟΣ ΚΟΡΙΝΘΙΑΣ	1,635	1,811	1,722	1,422	0,832
ΝΟΜΟΣ ΚΥΚΛΑΔΩΝ	1,877	1,992		1,591	0,959
ΝΟΜΟΣ ΛΑΚΩΝΙΑΣ	1,655	1,829		1,426	0,809
ΝΟΜΟΣ ΛΑΡΙΣΗΣ	1,643	1,815		1,416	0,805
ΝΟΜΟΣ ΛΑΣΙΘΙΟΥ	1,712	1,869		1,461	0,900
ΝΟΜΟΣ ΛΕΣΒΟΥ	1,705	1,895		1,469	0,944
ΝΟΜΟΣ ΛΕΥΚΑΔΟΣ	1,679	1,831	1,750	1,441	0,839
ΝΟΜΟΣ ΜΑΓΝΗΣΙΑΣ	1,654	1,836		1,422	0,855
ΝΟΜΟΣ ΜΕΣΣΗΝΙΑΣ	1,660	1,828		1,417	0,872
ΝΟΜΟΣ ΞΑΝΘΗΣ	1,619	1,825		1,401	0,852
ΝΟΜΟΣ ΠΕΛΛΗΣ	1,633	1,790		1,408	0,807
ΝΟΜΟΣ ΠΙΕΡΙΑΣ	1,638	1,794		1,399	0,831
ΝΟΜΟΣ ΠΡΕΒΕΖΗΣ	1,634	1,798		1,409	0,814
ΝΟΜΟΣ ΡΕΘΥΜΝΗΣ	1,712	1,873		1,463	0,895
ΝΟΜΟΣ ΡΟΔΟΠΗΣ	1,642	1,819		1,416	0,843
ΝΟΜΟΣ ΣΑΜΟΥ	1,795	1,909		1,542	0,898
ΝΟΜΟΣ ΣΕΡΡΩΝ	1,625	1,768	1,845	1,387	0,842
ΝΟΜΟΣ ΤΡΙΚΑΛΩΝ	1,635	1,803		1,404	0,817
ΝΟΜΟΣ ΦΘΙΩΤΙΔΟΣ	1,646	1,842	1,734	1,425	0,851
ΝΟΜΟΣ ΦΛΩΡΙΝΗΣ	1,639	1,807		1,429	0,846
ΝΟΜΟΣ ΦΩΚΙΔΟΣ	1,691	1,863		1,478	0,877
ΝΟΜΟΣ ΧΑΛΚΙΔΙΚΗΣ	1,671	1,811		1,439	0,835
ΝΟΜΟΣ ΧΑΝΙΩΝ	1,687	1,865		1,459	0,893
ΝΟΜΟΣ ΧΙΟΥ	1,689	1,877	1,989	1,439	1,020

2.Απλή Αμόλυβδη Βενζίνη 95 οκτανίων

2. α. Διαμόρφωση τιμής

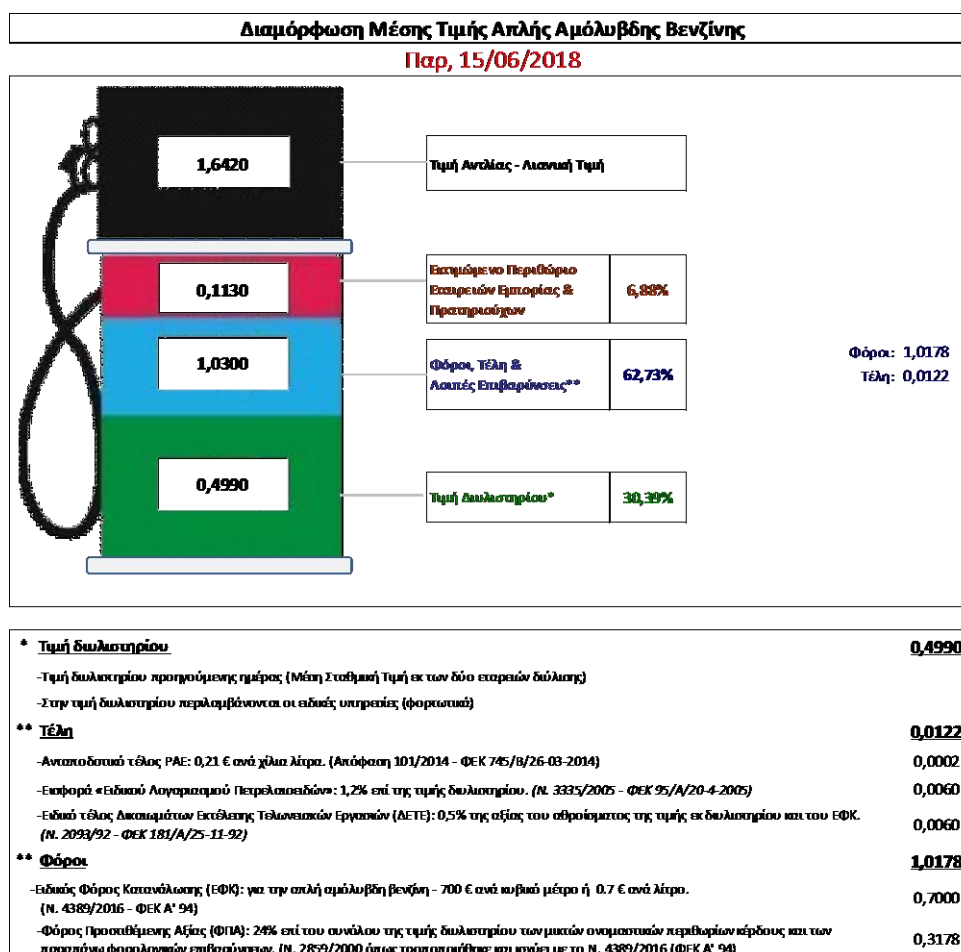
Η τιμή διυλιστηρίου της απλής αμόλυβδης βενζίνης 95 οκτανίων για την Πέμπτη 14/06/2018 διαμορφώθηκε στα 0,4990 € ανά λίτρο. Σε σχέση με την τιμή διυλιστηρίου της προηγούμενης εβδομάδας (07/06/2018) σημειώθηκε αύξηση κατά 0,0002€ ανά λίτρο (0,02 λεπτά).

Οι φόροι, τα τέλη και οι λοιπές επιβαρύνσεις αντιστοιχούν σε 1,0300 € ανά λίτρο.

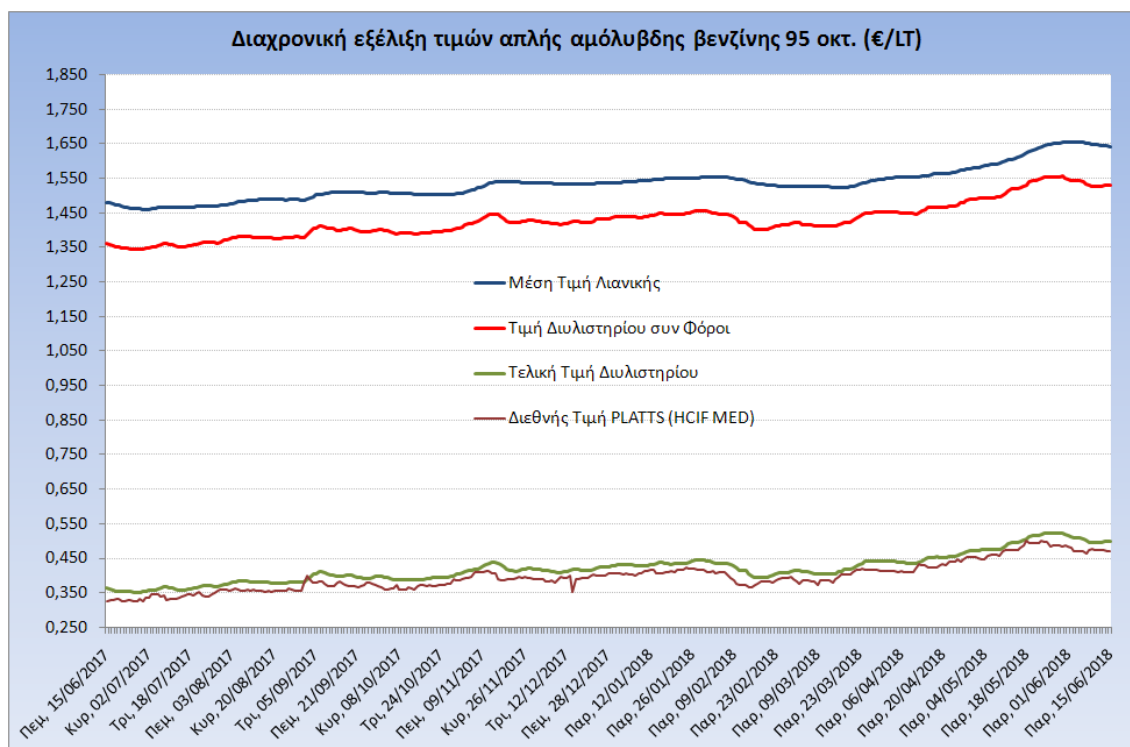
Η μέση τιμή λιανικής της απλής αμόλυβδης βενζίνης 95 οκτανίων για την Παρασκευή 15/06/2018 διαμορφώθηκε στα 1,6420 € ανά λίτρο. Σε σχέση με την τιμή της προηγούμενης εβδομάδας (08/06/2018) σημειώθηκε μείωση κατά 0,008 ανά λίτρο (0,8 λεπτά).

Το εκτιμώμενο περιθώριο των πρατηριούχων και των εταιρειών εμπορίας υπολογίζεται κατά μέσο όρο στα 0,1130 ανά λίτρο (11,30 λεπτά).

Η τελική τιμή λιανικής διαμορφώνεται από την τιμή διυλιστηρίου κατά 30,39%, από τους φόρους (σταθερούς και μεταβλητούς) κατά 62,73%, και από τα εκτιμώμενα περιθώρια των εταιρειών εμπορίας, των μεταφορέων υγρών καυσίμων και των πρατηρίων κατά 6,88% (βλ. παρακάτω πίνακα).



Η εξέλιξη των διεθνών τιμών Platts (HCIF/MED), των τιμών διυλιστηρίου και των τιμών λιανικής της απλής αμόλυβδης βενζίνης 95 οκτ., καθώς και των αντίστοιχων ενδεικτικών περιθωρίων εμπορίας για το διάστημα των τελευταίων 12 μηνών παρουσιάζονται στο ακόλουθο διάγραμμα:



2. β. Χονδρική Τιμή Πώλησης

Ο μέσος όρος της χονδρικής τιμής πώλησης της απλής αμόλυβδης βενζίνης 95 οκτανίων από τις εταιρείες εμπορίας πετρελαιοειδών για την Παρασκευή 15/06/2018 ήταν 1,581 € ανά λίτρο.

Αναλυτικά, οι μέσες κατώτατες και ανώτατες τιμές χονδρικής, καθώς και η μέση τιμή ανά νομό παρουσιάζονται στον επόμενο πίνακα:

Μέσες Τιμές Χονδρικής Πώλησης Απλής Αμόλυβδης Βενζίνης ανά Νομό Παρασκευή, 15 ΙΟΥΝΙΟΥ 2018

ΝΟΜΟΣ	ΜΕΣΗ ΚΑΤΩΤΑΤΗ ΜΕ ΦΠΑ	ΜΕΣΗ ΑΝΩΤΑΤΗ ΜΕ ΦΠΑ	ΜΕΣΗ ΤΙΜΗ ΜΕ ΦΠΑ
ΝΟΜΟΣ ΑΙΤΩΛΙΑΣ ΚΑΙ ΑΚΑΡΝΑΝΙΑΣ	1,532	1,602	1,567
ΝΟΜΟΣ ΑΡΓΟΛΙΔΟΣ	1,547	1,605	1,576
ΝΟΜΟΣ ΑΡΚΑΔΙΑΣ	1,541	1,589	1,565
ΝΟΜΟΣ ΑΡΤΗΣ	1,545	1,592	1,568
ΝΟΜΟΣ ΑΤΤΙΚΗΣ	1,522	1,650	1,586
ΝΟΜΟΣ ΑΧΑΪΑΣ	1,535	1,601	1,568
ΝΟΜΟΣ ΒΟΙΩΤΙΑΣ	1,535	1,597	1,566
ΝΟΜΟΣ ΓΡΕΒΕΝΩΝ	1,563	1,578	1,571
ΝΟΜΟΣ ΔΡΑΜΑΣ	1,544	1,573	1,558
ΝΟΜΟΣ ΔΩΔΕΚΑΝΗΣΟΥ	1,568	1,685	1,626
ΝΟΜΟΣ ΕΒΡΟΥ	1,546	1,600	1,573

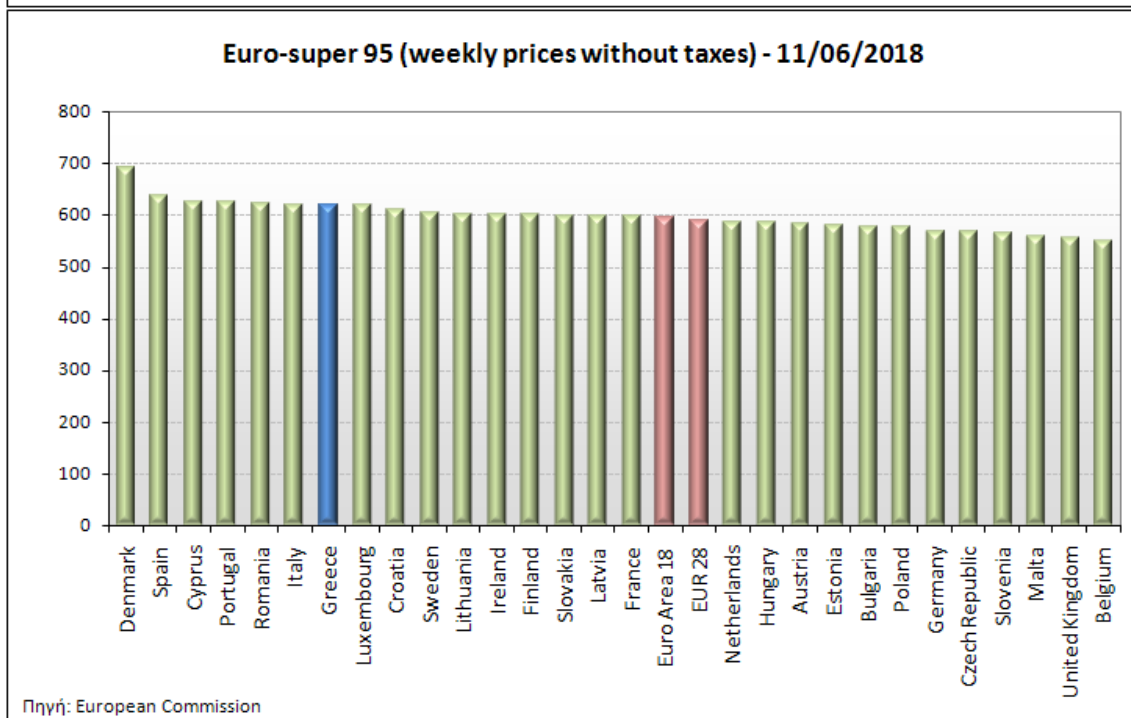
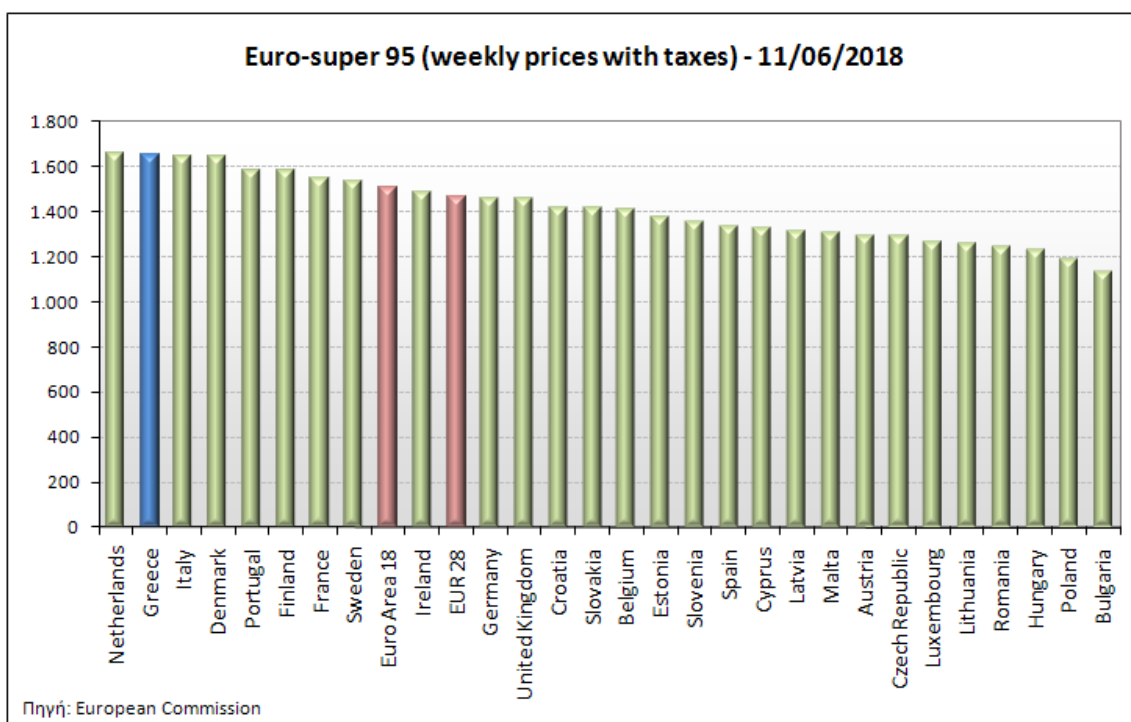
ΝΟΜΟΣ	ΜΕΣΗ ΚΑΤΩΤΑΤΗ ΜΕ ΦΠΑ	ΜΕΣΗ ΑΝΩΤΑΤΗ ΜΕ ΦΠΑ	ΜΕΣΗ ΤΙΜΗ ΜΕ ΦΠΑ
ΝΟΜΟΣ ΕΥΒΟΙΑΣ	1,538	1,617	1,577
ΝΟΜΟΣ ΕΥΡΥΤΑΝΙΑΣ	1,598	1,607	1,603
ΝΟΜΟΣ ΖΑΚΥΝΘΟΥ	1,542	1,583	1,562
ΝΟΜΟΣ ΗΛΕΙΑΣ	1,548	1,613	1,580
ΝΟΜΟΣ ΗΜΑΘΙΑΣ	1,534	1,577	1,555
ΝΟΜΟΣ ΗΡΑΚΛΕΙΟΥ	1,567	1,651	1,609
ΝΟΜΟΣ ΘΕΣΠΡΩΤΙΑΣ	1,544	1,590	1,567
ΝΟΜΟΣ ΘΕΣΣΑΛΟΝΙΚΗΣ	1,530	1,578	1,554
ΝΟΜΟΣ ΙΩΑΝΝΙΝΩΝ	1,541	1,597	1,569
ΝΟΜΟΣ ΚΑΒΑΛΑΣ	1,538	1,585	1,561
ΝΟΜΟΣ ΚΑΡΔΙΤΣΗΣ	1,544	1,614	1,579
ΝΟΜΟΣ ΚΑΣΤΟΡΙΑΣ	1,546	1,594	1,570
ΝΟΜΟΣ ΚΕΡΚΥΡΑΣ	1,548	1,619	1,583
ΝΟΜΟΣ ΚΕΦΑΛΛΗΝΙΑΣ	1,580	1,634	1,607
ΝΟΜΟΣ ΚΙΛΚΙΣ	1,546	1,565	1,555
ΝΟΜΟΣ ΚΟΖΑΝΗΣ	1,539	1,589	1,564
ΝΟΜΟΣ ΚΟΡΙΝΘΙΑΣ	1,538	1,612	1,575
ΝΟΜΟΣ ΚΥΚΛΑΔΩΝ	1,631	1,768	1,699
ΝΟΜΟΣ ΛΑΚΩΝΙΑΣ	1,545	1,593	1,569
ΝΟΜΟΣ ΛΑΡΙΣΗΣ	1,537	1,595	1,566
ΝΟΜΟΣ ΛΑΣΙΘΙΟΥ	1,589	1,642	1,616
ΝΟΜΟΣ ΛΕΣΒΟΥ	1,523	1,624	1,574
ΝΟΜΟΣ ΛΕΥΚΑΔΟΣ	1,557	1,595	1,576
ΝΟΜΟΣ ΜΑΓΝΗΣΙΑΣ	1,524	1,656	1,590
ΝΟΜΟΣ ΜΕΣΣΗΝΙΑΣ	1,544	1,662	1,603
ΝΟΜΟΣ ΞΑΝΘΗΣ	1,534	1,568	1,551
ΝΟΜΟΣ ΠΕΛΛΗΣ	1,538	1,586	1,562
ΝΟΜΟΣ ΠΙΕΡΙΑΣ	1,542	1,592	1,567
ΝΟΜΟΣ ΠΡΕΒΕΖΗΣ	1,563	1,601	1,582
ΝΟΜΟΣ ΡΕΘΥΜΝΗΣ	1,599	1,642	1,621
ΝΟΜΟΣ ΡΟΔΟΠΗΣ	1,549	1,593	1,571
ΝΟΜΟΣ ΣΑΜΟΥ	1,545	1,663	1,604
ΝΟΜΟΣ ΣΕΡΡΩΝ	1,540	1,572	1,556
ΝΟΜΟΣ ΤΡΙΚΑΛΩΝ	1,548	1,590	1,569
ΝΟΜΟΣ ΦΘΙΩΤΙΔΟΣ	1,539	1,592	1,565
ΝΟΜΟΣ ΦΛΩΡΙΝΗΣ	1,550	1,583	1,566
ΝΟΜΟΣ ΦΩΚΙΔΟΣ	1,561	1,604	1,582
ΝΟΜΟΣ ΧΑΛΚΙΔΙΚΗΣ	1,533	1,597	1,565
ΝΟΜΟΣ ΧΑΝΙΩΝ	1,562	1,640	1,601
ΝΟΜΟΣ ΧΙΟΥ	1,490	1,594	1,542
ΣΤΑΘΜΙΣΜΕΝΟΣ Μ.Ο.	1,537	1,624	1,581

* Μέσοι όροι ελάχιστων και μέγιστων τιμών χονδρικής όπως υποβάλλονται από τις εταιρείες εμπορίας στο Παρατηρητήριο Τιμών βάσει της ΚΥΑ 978/24-10-2011.

** Η στάθμιση γίνεται βάσει των όγκων πωλήσεων ανά τύπο καυσίμου ανά νομό.

2. γ. Συγκριτικά στοιχεία με Ε.Ε.

Οι λιανικές τιμές αμόλυβδης βενζίνης με φόρους και προ φόρων στις 28 χώρες της Ε.Ε. για τις 11/06/2018 (τελευταία επίσημα στοιχεία) παρουσιάζονται συγκριτικά κατά φθίνουσα σειρά στα παρακάτω διαγράμματα:



Αναλυτικά στοιχεία για τις τιμές καυσίμων και τους φόρους στις 28 χώρες της Ε.Ε. παρουσιάζονται στην ιστοσελίδα της Ευρωπαϊκής Επιτροπής: http://ec.europa.eu/energy/observatory/oil/bulletin_en.htm

*Οι συγκρίσεις των τιμών μεταξύ των διαφόρων χωρών θα πρέπει να γίνονται με ιδιαίτερη προσοχή εξαιτίας των διαφορών στην ποιότητα των προϊόντων, στις πρακτικές μάρκετινγκ, στις δομές της αγοράς και στις καταναλωτικές συνήθειες που επικρατούν σε κάθε χώρα.

Πετρέλαιο Κίνησης (Biodiesel)

3. α. Διαμόρφωση τιμής

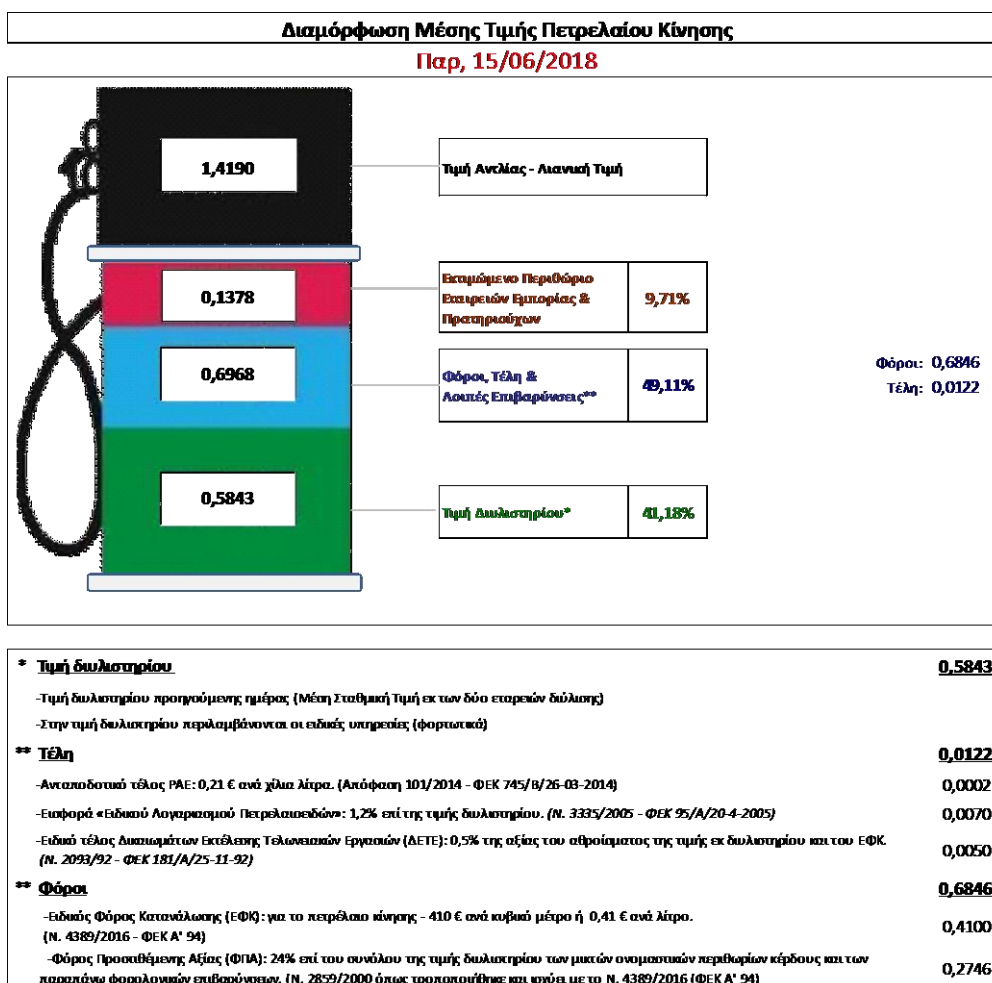
Η τιμή διυλιστηρίου του πετρελαίου κίνησης για την Πέμπτη 14/06/2018 διαμορφώθηκε στα 0,5843 € ανά λίτρο. Σε σχέση με την τιμή διυλιστηρίου της προηγούμενης εβδομάδας (07/06/2018) σημειώθηκε αύξηση κατά 0,02 ανά λίτρο (2 λεπτά).

Οι φόροι, τα τέλη και οι λοιπές επιβαρύνσεις αντιστοιχούν σε 0,6968 € ανά λίτρο.

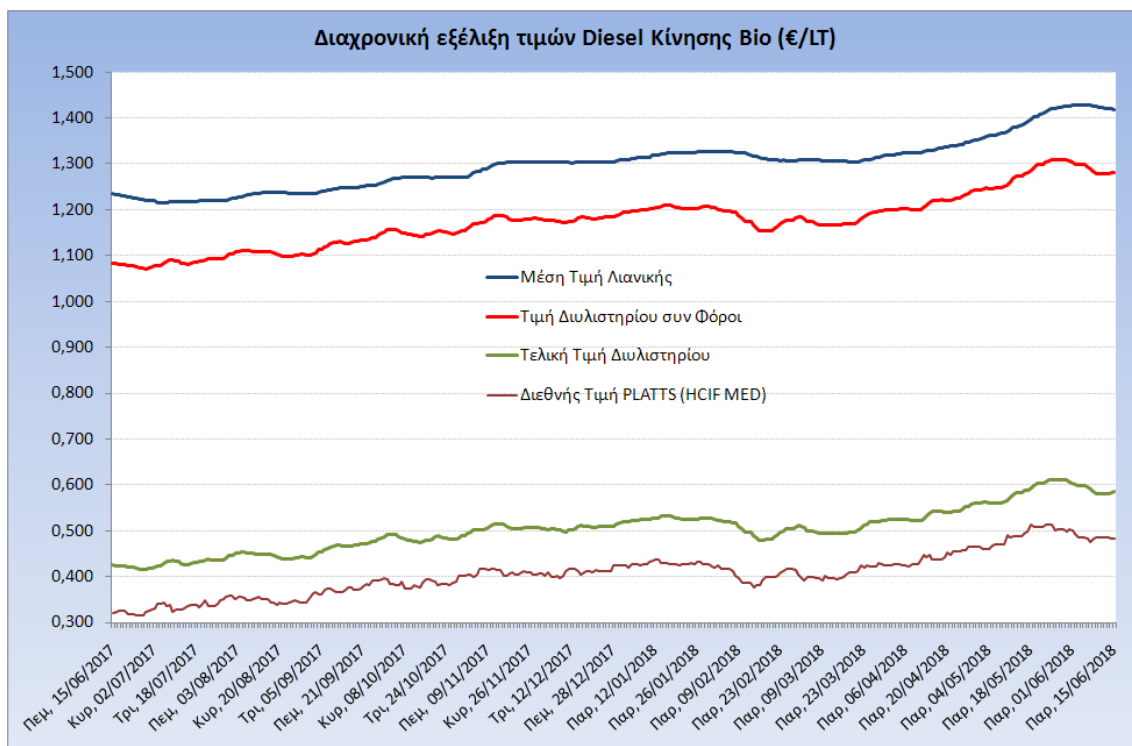
Η μέση τιμή λιανικής του πετρελαίου κίνησης για την Παρασκευή 15/06/2018 διαμορφώθηκε στα 1,4190 € ανά λίτρο. Σε σχέση με την τιμή της προηγούμενης εβδομάδας (08/06/2018) σημειώθηκε μείωση κατά 0,007 ανά λίτρο (0,7 λεπτά).

Το εκτιμώμενο περιθώριο των πρατηριούχων και των εταιρειών εμπορίας υπολογίζεται κατά μέσο όρο στα 0,1378€ ανά λίτρο (13,78 λεπτά).

Η τελική τιμή λιανικής διαμορφώνεται από την τιμή διυλιστηρίου κατά 41,18%, από τους φόρους σταθερούς και μεταβλητούς) κατά 49,11%, και από τα εκτιμώμενα περιθώρια των εταιρειών εμπορίας, των μεταφορέων υγρών καυσίμων και των πρατηρίων κατά 9,71% (βλ. παρακάτω πίνακα).



Η εξέλιξη των διεθνών τιμών Platts (HCIF/MED), των τιμών διυλιστηρίου και των τιμών λιανικής για το πετρέλαιο κίνησης, καθώς και των αντίστοιχων ενδεικτικών περιθωρίων εμπορίας για το διάστημα των τελευταίων 12 μηνών παρουσιάζονται στο ακόλουθο διάγραμμα:



3. β. Χονδρική Τιμή Πώλησης

Ο μέσος όρος της χονδρικής τιμής πώλησης του πετρελαίου κίνησης από τις εταιρείες εμπορίας πετρελαιοειδών για την Παρασκευή 15/06/2018 ήταν 1,329 € ανά λίτρο.

Αναλυτικά, οι μέσες κατώτατες και ανώτατες τιμές χονδρικής, καθώς και η μέση τιμή ανά νομό παρουσιάζονται στον επόμενο πίνακα:

Μέσες Τιμές Χονδρικής Πώλησης Πετρελαίου Κίνησης ανά Νομό Παρασκευή 15 ΙΟΥΝΙΟΥ 2018

ΝΟΜΟΣ	ΜΕΣΗ ΚΑΤΩΤΑΤΗ ΜΕ ΦΠΑ	ΜΕΣΗ ΑΝΩΤΑΤΗ ΜΕ ΦΠΑ	ΜΕΣΗ ΤΙΜΗ ΜΕ ΦΠΑ
ΝΟΜΟΣ ΑΙΤΩΛΙΑΣ ΚΑΙ ΑΚΑΡΝΑΝΙΑΣ	1,284	1,356	1,320
ΝΟΜΟΣ ΑΡΓΟΛΙΔΟΣ	1,302	1,358	1,330
ΝΟΜΟΣ ΑΡΚΑΔΙΑΣ	1,292	1,349	1,321
ΝΟΜΟΣ ΑΡΤΗΣ	1,296	1,348	1,322
ΝΟΜΟΣ ΑΤΤΙΚΗΣ	1,274	1,397	1,336
ΝΟΜΟΣ ΑΧΑΪΑΣ	1,287	1,356	1,322
ΝΟΜΟΣ ΒΟΙΩΤΙΑΣ	1,283	1,354	1,318
ΝΟΜΟΣ ΓΡΕΒΕΝΩΝ	1,317	1,345	1,331
ΝΟΜΟΣ ΔΡΑΜΑΣ	1,293	1,330	1,311
ΝΟΜΟΣ ΔΩΔΕΚΑΝΗΣΟΥ	1,323	1,445	1,384
ΝΟΜΟΣ ΕΒΡΟΥ	1,196	1,355	1,275
ΝΟΜΟΣ ΕΥΒΟΙΑΣ	1,288	1,368	1,328

ΝΟΜΟΣ	ΜΕΣΗ ΚΑΤΩΤΑΤΗ ΜΕ ΦΠΑ	ΜΕΣΗ ΑΝΩΤΑΤΗ ΜΕ ΦΠΑ	ΜΕΣΗ ΤΙΜΗ ΜΕ ΦΠΑ
ΝΟΜΟΣ ΕΥΡΥΤΑΝΙΑΣ	1,356	1,369	1,362
ΝΟΜΟΣ ΖΑΚΥΝΘΟΥ	1,293	1,347	1,320
ΝΟΜΟΣ ΗΛΕΙΑΣ	1,300	1,372	1,336
ΝΟΜΟΣ ΗΜΑΘΙΑΣ	1,284	1,336	1,310
ΝΟΜΟΣ ΗΡΑΚΛΕΙΟΥ	1,316	1,397	1,356
ΝΟΜΟΣ ΘΕΣΠΡΩΤΙΑΣ	1,294	1,349	1,321
ΝΟΜΟΣ ΘΕΣΣΑΛΟΝΙΚΗΣ	1,283	1,343	1,313
ΝΟΜΟΣ ΙΩΑΝΝΙΝΩΝ	1,292	1,382	1,337
ΝΟΜΟΣ ΚΑΒΑΛΑΣ	1,292	1,354	1,323
ΝΟΜΟΣ ΚΑΡΔΙΤΣΗΣ	1,298	1,363	1,331
ΝΟΜΟΣ ΚΑΣΤΟΡΙΑΣ	1,298	1,365	1,332
ΝΟΜΟΣ ΚΕΡΚΥΡΑΣ	1,299	1,374	1,336
ΝΟΜΟΣ ΚΕΦΑΛΛΗΝΙΑΣ	1,327	1,391	1,359
ΝΟΜΟΣ ΚΙΛΚΙΣ	1,295	1,319	1,307
ΝΟΜΟΣ ΚΟΖΑΝΗΣ	1,290	1,340	1,315
ΝΟΜΟΣ ΚΟΡΙΝΘΙΑΣ	1,290	1,359	1,324
ΝΟΜΟΣ ΚΥΚΛΑΔΩΝ	1,379	1,510	1,445
ΝΟΜΟΣ ΛΑΚΩΝΙΑΣ	1,297	1,344	1,320
ΝΟΜΟΣ ΛΑΡΙΣΗΣ	1,286	1,349	1,318
ΝΟΜΟΣ ΛΑΣΙΘΙΟΥ	1,339	1,394	1,367
ΝΟΜΟΣ ΛΕΣΒΟΥ	1,287	1,397	1,342
ΝΟΜΟΣ ΛΕΥΚΑΔΟΣ	1,310	1,348	1,329
ΝΟΜΟΣ ΜΑΓΝΗΣΙΑΣ	1,275	1,404	1,339
ΝΟΜΟΣ ΜΕΣΣΗΝΙΑΣ	1,289	1,408	1,349
ΝΟΜΟΣ ΞΑΝΘΗΣ	1,293	1,334	1,314
ΝΟΜΟΣ ΠΕΛΛΗΣ	1,288	1,346	1,317
ΝΟΜΟΣ ΠΙΕΡΙΑΣ	1,296	1,341	1,318
ΝΟΜΟΣ ΠΡΕΒΕΖΗΣ	1,307	1,353	1,330
ΝΟΜΟΣ ΡΕΘΥΜΝΗΣ	1,351	1,389	1,370
ΝΟΜΟΣ ΡΟΔΟΠΗΣ	1,290	1,354	1,322
ΝΟΜΟΣ ΣΑΜΟΥ	1,307	1,421	1,364
ΝΟΜΟΣ ΣΕΡΡΩΝ	1,294	1,330	1,312
ΝΟΜΟΣ ΤΡΙΚΑΛΩΝ	1,296	1,352	1,324
ΝΟΜΟΣ ΦΘΙΩΤΙΔΟΣ	1,291	1,345	1,318
ΝΟΜΟΣ ΦΛΩΡΙΝΗΣ	1,308	1,356	1,332
ΝΟΜΟΣ ΦΩΚΙΔΟΣ	1,312	1,363	1,337
ΝΟΜΟΣ ΧΑΛΚΙΔΙΚΗΣ	1,283	1,356	1,319
ΝΟΜΟΣ ΧΑΝΙΩΝ	1,316	1,396	1,356
ΝΟΜΟΣ ΧΙΟΥ	1,254	1,356	1,305
ΣΤΑΘΜΙΣΜΕΝΟΣ Μ.Ο.	1,288	1,370	1,329

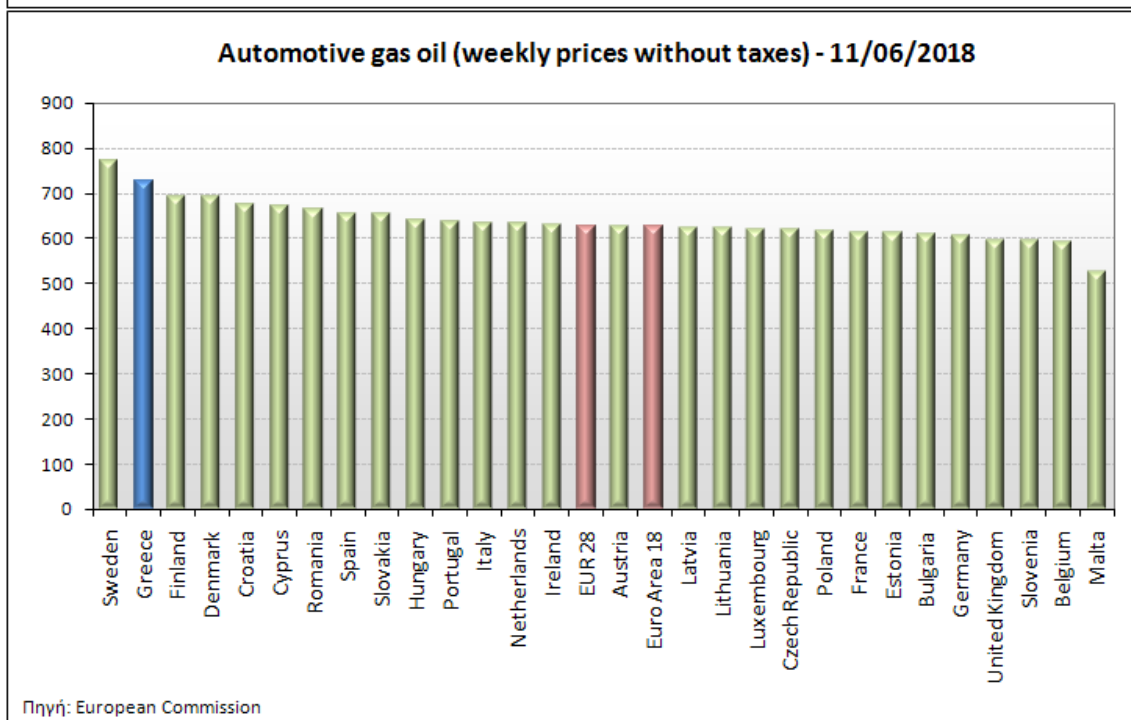
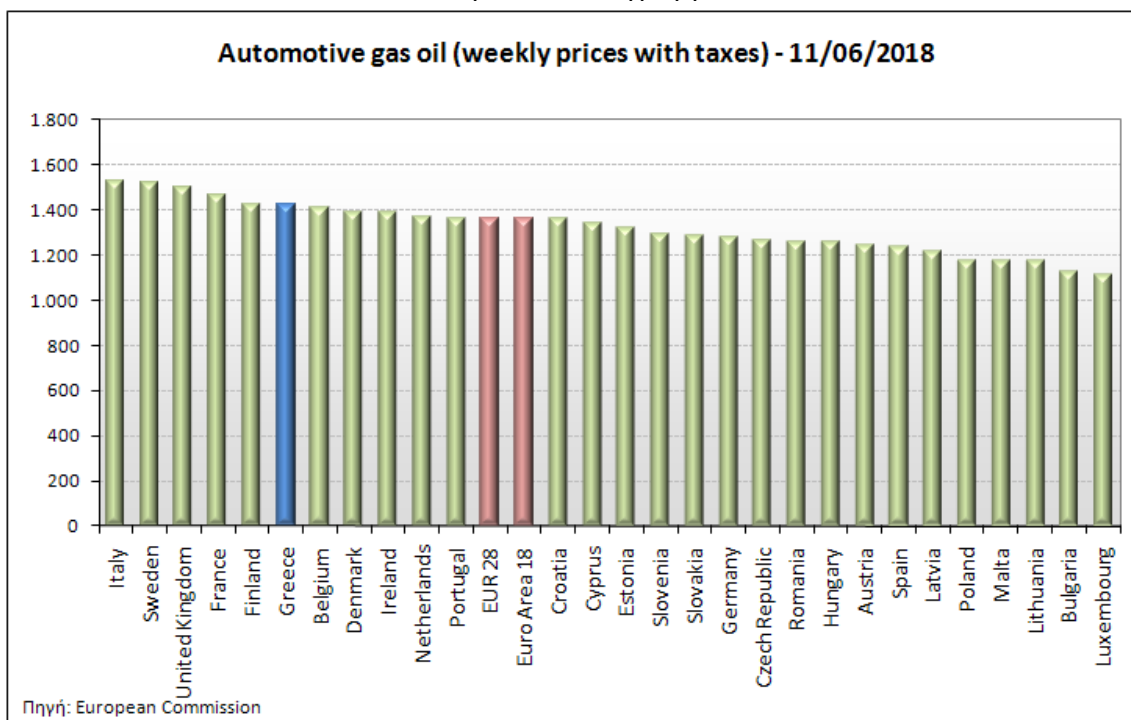
* Μέσοι όροι ελάχιστων και μέγιστων τιμών χονδρικής όπως υποβάλλονται από τις εταιρείες εμπορίας στο Παρατηρητήριο Τιμών βάσει της ΚΥΑ 978/24-10-2011.

** Η στάθμιση γίνεται βάσει των όγκων πωλήσεων ανά τύπο καυσίμου ανά νομό.

3. γ. Συγκριτικά στοιχεία με Ε.Ε.

Οι λιανικές τιμές πετρελαίου κίνησης με φόρους και προ φόρων στις 28 χώρες της Ε.Ε. για τις 11/06/2018 (τελευταία επίσημα στοιχεία) παρουσιάζονται συγκριτικά κατά φθίνουσα σειρά

Στα παρακάτω διαγράμματα:



Αναλυτικά στοιχεία για τις τιμές καυσίμων και τους φόρους στις 28 χώρες της Ε.Ε. παρουσιάζονται στην ιστοσελίδα της Ευρωπαϊκής Επιτροπής: http://ec.europa.eu/energy/observatory/oil/bulletin_en.htm

*Οι συγκρίσεις των τιμών μεταξύ των διαφόρων χωρών θα πρέπει να γίνονται με ιδιαίτερη προσοχή εξαιτίας των διαφορών στην ποιότητα των προϊόντων, στις πρακτικές μάρκετινγκ, στις δομές της αγοράς και στις καταναλωτικές συνήθειες που επικρατούν σε κάθε χώρα.