



ΕΛΛΗΝΙΚΗ ΔΗΜΟΚΡΑΤΙΑ
ΥΠΟΥΡΓΕΙΟ
ΑΝΑΠΤΥΞΗΣ ΚΑΙ ΕΠΕΝΔΥΣΕΩΝ

Αθήνα, 19/05/2020

ΓΕΝΙΚΗ ΓΡΑΜΜΑΤΕΙΑ ΕΜΠΟΡΙΟΥ ΚΑΙ ΠΡΟΣΤΑΣΙΑΣ
ΚΑΤΑΝΑΛΩΤΗ

Αριθ. Πρωτ. : 49757 - 19/05/2020

ΓΕΝΙΚΗ ΔΙΕΥΘΥΝΣΗ ΑΓΟΡΑΣ
Δ/ΝΣΗ ΕΛΕΓΧΩΝ ΚΑΙ ΠΑΡΑΤΗΡΗΤΗΡΙΩΝ
ΤΜΗΜΑ ΠΑΡΑΤΗΡΗΤΗΡΙΩΝ ΤΙΜΩΝ

Ταχ. Δ/νση : Πλ. Κάνιγγος, Αθήνα
Ταχ. Κώδικας : 106 77
Πληροφορίες : Νικολοπούλου Μαρία
Τηλέφωνο : 213 1514 284
Fax : 210 3815 317
Email : fuelprices@gge.gr
Ιστοσελίδα : www.mindev.gov.gr

ΠΡΟΣ : **ΑΝΑΡΤΗΤΕΟ ΣΤΟ FUELPRICES**

ΕΒΔΟΜΑΔΙΑΙΟ ΔΕΛΤΙΟ ΕΠΙΣΚΟΠΗΣΗΣ ΤΙΜΩΝ ΚΑΥΣΙΜΩΝ

Παρασκευή, 15 ΜΑΪΟΥ 2020

1. Τιμές Παρατηρητηρίου Υγρών Καυσίμων

Οι λιανικές τιμές των υγρών καυσίμων (αμόλυβδη 95 οκτ., σούπερ αμόλυβδη 100 οκτ., σούπερ LRP, πετρέλαιο κίνησης, πετρέλαιο θέρμανσης και υγραέριο κίνησης) αναρτώνται αναλυτικά στην ιστοσελίδα του Παρατηρητηρίου Τιμών Υγρών Καυσίμων του Υπουργείου Ανάπτυξης και Επενδύσεων www.fuelprices.gr, όπου παρουσιάζονται καθημερινά οι μέσες τιμές σε όλους τους Νομούς της χώρας.

Μέσες τιμές λιανικής πώλησης καυσίμων για όλη την Ελλάδα

Παρασκευή, 15 ΜΑΪΟΥ 2020

Προϊόν	Μέση Τιμή
Αμόλυβδη 95 οκτ.	1,322
Αμόλυβδη 100 οκτ.	1,585
Super	1,663
Diesel Κίνησης	1,091
Υγραέριο κίνησης (Autogas)	0,708
Diesel Θέρμανσης Κατ'οίκον	0,737

* Η μέση τιμή πανελλαδικά υπολογίζεται από τον σταθμισμένο μέσο όρο με βάση τους όγκους πωλήσεων έτους 2018 ανά τύπο καυσίμου ανά νομό.

** Δεν καταγράφεται κατανάλωση στο πετρέλαιο θέρμανσης για τη χρονική περίοδο 1/5 έως 14/10 κάθε έτους. **Εκτάκτως για το έτος 2020, σύμφωνα με την από 1/5/2020 ΠΝΠ (ΦΕΚ Α' 90) και την Υ.Α. Α.1110/11-5-2020 (ΦΕΚ Β' 1851), η περίοδος διάθεσης του πετρελαίου θέρμανσης με μειωμένο ΕΦΚ, παρατείνεται έως και την 31/5/2020.**

Στον παρακάτω πίνακα παρουσιάζονται οι μέσες τιμές λιανικής των υγρών καυσίμων ανά Νομό

Μέσες τιμές λιανικής πώλησης καυσίμων ανά νομό
Παρασκευή, 15 ΜΑΪΟΥ 2020

ΝΟΜΟΣ	Αμόλυβδη 95 οκτ.	Αμόλυβδη 100 οκτ.	Super	Diesel Κίνησης	Diesel Θέρμανσης Κατοίκων	Υγραέριο κίνησης (Autogas)
ΝΟΜΟΣ ΑΤΤΙΚΗΣ	1,296	1,555	1,795	1,079	0,741	0,653
ΝΟΜΟΣ ΑΙΤΩΛΙΑΣ ΚΑΙ ΑΚΑΡΝΑΝΙΑΣ	1,336	1,658		1,090	0,754	0,741
ΝΟΜΟΣ ΑΡΓΟΛΙΔΟΣ	1,300	1,558	1,508	1,065	0,719	0,665
ΝΟΜΟΣ ΑΡΚΑΔΙΑΣ	1,341	1,638		1,108	0,724	0,692
ΝΟΜΟΣ ΑΡΤΗΣ	1,301	1,568		1,081	0,739	0,717
ΝΟΜΟΣ ΑΧΑΪΑΣ	1,327	1,608	1,612	1,101	0,764	0,763
ΝΟΜΟΣ ΒΟΙΩΤΙΑΣ	1,310	1,596		1,068	0,740	0,709
ΝΟΜΟΣ ΓΡΕΒΕΝΩΝ	1,342	1,744		1,088	0,752	0,718
ΝΟΜΟΣ ΔΡΑΜΑΣ	1,271	1,731		1,049	0,681	0,694
ΝΟΜΟΣ ΔΩΔΕΚΑΝΗΣΟΥ	1,466	1,698		1,210	0,843	0,896
ΝΟΜΟΣ ΕΒΡΟΥ	1,326	1,628		1,092	0,734	0,755
ΝΟΜΟΣ ΕΥΒΟΙΑΣ	1,334	1,591		1,118	0,752	0,741
ΝΟΜΟΣ ΕΥΡΥΤΑΝΙΑΣ	1,389	1,828		1,141	0,795	0,713
ΝΟΜΟΣ ΖΑΚΥΝΘΟΥ	1,342	1,617		1,118	0,730	0,839
ΝΟΜΟΣ ΗΛΕΙΑΣ	1,304	1,593		1,056	0,735	0,689
ΝΟΜΟΣ ΗΜΑΘΙΑΣ	1,276	1,565		1,051	0,709	0,667
ΝΟΜΟΣ ΗΡΑΚΛΕΙΟΥ	1,378	1,616		1,160	0,807	0,820
ΝΟΜΟΣ ΘΕΣΠΡΩΤΙΑΣ	1,335	1,653		1,108	0,797	0,699
ΝΟΜΟΣ ΘΕΣΣΑΛΟΝΙΚΗΣ	1,302	1,556	1,388	1,078	0,720	0,703
ΝΟΜΟΣ ΙΩΑΝΝΙΝΩΝ	1,318	1,632	1,091	1,096	0,706	0,701
ΝΟΜΟΣ ΚΑΒΑΛΑΣ	1,318	1,634		1,078	0,723	0,716
ΝΟΜΟΣ ΚΑΡΔΙΤΣΗΣ	1,319	1,629		1,095	0,732	0,707
ΝΟΜΟΣ ΚΑΣΤΟΡΙΑΣ	1,314	1,611		1,087	0,736	0,683
ΝΟΜΟΣ ΚΕΡΚΥΡΑΣ	1,357	1,656		1,153	0,811	0,855
ΝΟΜΟΣ ΚΕΦΑΛΛΗΝΙΑΣ	1,436	1,725	1,640	1,254	0,846	0,850
ΝΟΜΟΣ ΚΙΛΚΙΣ	1,313	1,689		1,093	0,720	0,707
ΝΟΜΟΣ ΚΟΖΑΝΗΣ	1,300	1,523		1,065	0,720	0,676
ΝΟΜΟΣ ΚΟΡΙΝΘΙΑΣ	1,299	1,574		1,065	0,702	0,663
ΝΟΜΟΣ ΚΥΚΛΑΔΩΝ	1,539	1,799		1,301	0,938	0,901
ΝΟΜΟΣ ΛΑΚΩΝΙΑΣ	1,345	1,642	1,340	1,094	0,740	0,682
ΝΟΜΟΣ ΛΑΡΙΣΗΣ	1,305	1,554		1,057	0,730	0,667
ΝΟΜΟΣ ΛΑΣΙΘΙΟΥ	1,370	1,680		1,149	0,792	0,809
ΝΟΜΟΣ ΛΕΣΒΟΥ	1,463	1,730		1,251	0,916	0,845
ΝΟΜΟΣ ΛΕΥΚΑΔΟΣ	1,352	1,746	1,450	1,138	0,793	0,720
ΝΟΜΟΣ ΜΑΓΝΗΣΙΑΣ	1,345	1,632		1,108	0,793	0,712
ΝΟΜΟΣ ΜΕΣΣΗΝΙΑΣ	1,317	1,632		1,055	0,761	0,677
ΝΟΜΟΣ ΞΑΝΘΗΣ	1,331	1,649		1,084	0,709	0,674
ΝΟΜΟΣ ΠΕΛΛΗΣ	1,290	1,568		1,035	0,693	0,646
ΝΟΜΟΣ ΠΙΕΡΙΑΣ	1,289	1,516		1,037	0,684	0,717
ΝΟΜΟΣ ΠΡΕΒΕΖΗΣ	1,318	1,564		1,063	0,708	0,630
ΝΟΜΟΣ ΡΕΘΥΜΝΗΣ	1,382	1,680		1,132	0,808	0,825
ΝΟΜΟΣ ΡΟΔΟΠΗΣ	1,322	1,645		1,061	0,707	0,706
ΝΟΜΟΣ ΣΑΜΟΥ	1,421	1,702		1,228	0,870	0,797
ΝΟΜΟΣ ΣΕΡΡΩΝ	1,296	1,585		1,042	0,697	0,750
ΝΟΜΟΣ ΤΡΙΚΑΛΩΝ	1,293	1,581		1,044	0,687	0,653
ΝΟΜΟΣ ΦΘΙΩΤΙΔΟΣ	1,327	1,655	1,686	1,086	0,736	0,720
ΝΟΜΟΣ ΦΛΩΡΙΝΗΣ	1,305	1,698		1,097	0,742	0,721
ΝΟΜΟΣ ΦΩΚΙΔΟΣ	1,347	1,705		1,127	0,766	0,749
ΝΟΜΟΣ ΧΑΛΚΙΔΙΚΗΣ	1,345	1,635		1,115	0,727	0,742
ΝΟΜΟΣ ΧΑΝΙΩΝ	1,361	1,639		1,144	0,795	0,766
ΝΟΜΟΣ ΧΙΟΥ	1,416	1,727		1,227	0,818	0,939
ΠΑΝΕΛΛΗΝΙΟΣ ΣΤΑΘΜΙΣΜΕΝΟΣ Μ.Ο.	1,322	1,585	1,663	1,091	0,737	0,708

2. Απλή Αμόλυβδη Βενζίνη 95 οκτανίων¹

2. α. Διαμόρφωση τιμής

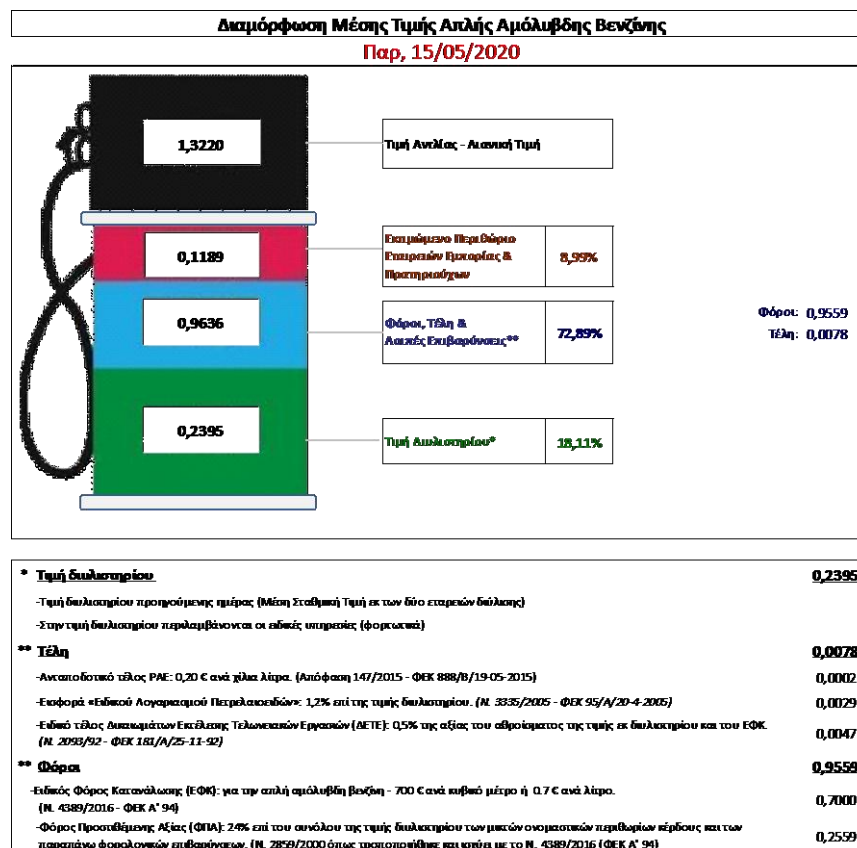
Η τιμή διυλιστηρίου της απλής αμόλυβδης βενζίνης 95 οκτανίων για την Πέμπτη 14/05/2020 διαμορφώθηκε στα 0,2395 € ανά λίτρο. Σε σχέση με την τιμή διυλιστηρίου της προηγούμενης εβδομάδας (07/05/2020) σημειώθηκε αύξηση κατά 0,0149 ευρώ ανά λίτρο (1,49 λεπτά).

Οι φόροι, τα τέλη και οι λοιπές επιβαρύνσεις αντιστοιχούν σε 0,9636 € ανά λίτρο.

Η μέση τιμή λιανικής της απλής αμόλυβδης βενζίνης 95 οκτανίων για την Παρασκευή 15/05/2020 διαμορφώθηκε στα 1,3220 € ανά λίτρο. Σε σχέση με την τιμή της προηγούμενης εβδομάδας (08/05/2020) σημειώθηκε αύξηση κατά 0,007 ευρώ ανά λίτρο (0,7 λεπτά).

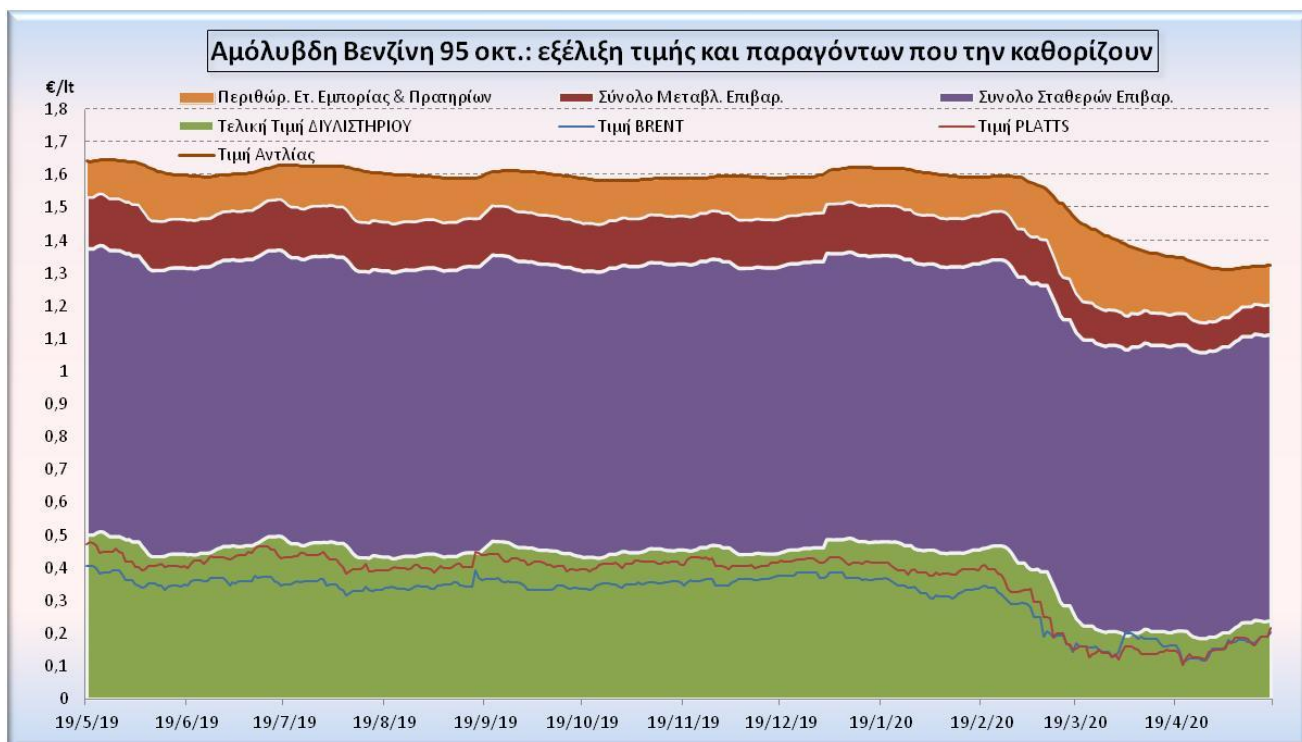
Το εκτιμώμενο περιθώριο των πρατηριούχων και των εταιρειών εμπορίας υπολογίζεται κατά μέσο όρο στα 0,1189 ανά λίτρο (11,89 λεπτά).

Η τελική τιμή λιανικής διαμορφώνεται από την τιμή διυλιστηρίου κατά 18,11%, από τους φόρους (σταθερούς και μεταβλητούς) κατά 72,89%, και από τα εκτιμώμενα περιθώρια των εταιρειών εμπορίας, των μεταφορέων υγρών καυσίμων και των πρατηρίων κατά 8,99% (βλ. παρακάτω πίνακα).



Η εξέλιξη των διεθνών τιμών Brent, Platts (HCIF/MED), των τιμών διυλιστηρίου και των τιμών λιανικής της απλής αμόλυβδης βενζίνης 95 οκτ., καθώς και των αντίστοιχων ενδεικτικών περιθωρίων εμπορίας για το διάστημα των τελευταίων 12 μηνών παρουσιάζονται στο ακόλουθο διάγραμμα:

¹ Σημειώνεται ότι σύμφωνα με το αρ. 29, του Ν. 4546/2018 (ΦΕΚ Α' 101), από 1/1/2019 η βενζίνη που καταναλώνεται εγχώρια για χρήση στις μεταφορές αναμειγνύεται υποχρεωτικά είτε με αυτούσια βιοαιθανολή είτε με βιοαιθέρες που παράγονται από αλκοόλες βιολογικής προέλευσης. Η συμμετοχή της αυτούσιας βιοαιθανόλης και της αλκοόλης βιολογικής προέλευσης που χρησιμοποιείται για την παραγωγή βιοαιθέρων επί του ενεργειακού περιεχομένου του τελικού μείγματος βενζίνης ορίζεται σε ποσοστό 1% για το έτος 2019 και 3,3% για τα έτη από το 2020 και μετά.



2. β. Χονδρική Τιμή Πώλησης

Αναλυτικά, οι μέσες κατώτατες και ανώτατες τιμές χονδρικής, καθώς και η διάμεσος τιμή ανά νομό παρουσιάζονται στον επόμενο πίνακα:

Τιμές Χονδρικής Πώλησης Απλής Αμόλυβδης Βενζίνης ανά Νομό
Παρασκευή, 15 ΜΑΪΟΥ 2020

ΝΟΜΟΣ	ΜΕΣΗ ΚΑΤΩΤΑΤΗ ΜΕ ΦΠΑ	ΜΕΣΗ ΑΝΩΤΑΤΗ ΜΕ ΦΠΑ	ΔΙΑΜΕΣΟΣ ΤΙΜΗ
ΝΟΜΟΣ ΑΙΤΩΛΙΑΣ ΚΑΙ ΑΚΑΡΝΑΝΙΑΣ	1,187	1,241	1,214
ΝΟΜΟΣ ΑΡΓΟΛΙΔΟΣ	1,201	1,269	1,235
ΝΟΜΟΣ ΑΡΚΑΔΙΑΣ	1,190	1,241	1,215
ΝΟΜΟΣ ΑΡΤΗΣ	1,187	1,251	1,219
ΝΟΜΟΣ ΑΤΤΙΚΗΣ	1,203	1,320	1,261
ΝΟΜΟΣ ΑΧΑΪΑΣ	1,194	1,235	1,214
ΝΟΜΟΣ ΒΟΙΩΤΙΑΣ	1,195	1,269	1,232
ΝΟΜΟΣ ΓΡΕΒΕΝΩΝ	1,211	1,225	1,218
ΝΟΜΟΣ ΔΡΑΜΑΣ	1,195	1,224	1,210
ΝΟΜΟΣ ΔΩΔΕΚΑΝΗΣΟΥ	1,252	1,379	1,316
ΝΟΜΟΣ ΕΒΡΟΥ	1,201	1,261	1,231
ΝΟΜΟΣ ΕΥΒΟΙΑΣ	1,187	1,261	1,224
ΝΟΜΟΣ ΕΥΡΥΤΑΝΙΑΣ	1,250	1,258	1,254
ΝΟΜΟΣ ΖΑΚΥΝΘΟΥ	1,187	1,260	1,223
ΝΟΜΟΣ ΗΛΕΙΑΣ	1,200	1,255	1,227
ΝΟΜΟΣ ΗΜΑΘΙΑΣ	1,183	1,219	1,201
ΝΟΜΟΣ ΗΡΑΚΛΕΙΟΥ	1,226	1,296	1,261
ΝΟΜΟΣ ΘΕΣΠΡΩΤΙΑΣ	1,204	1,242	1,223
ΝΟΜΟΣ ΘΕΣΣΑΛΟΝΙΚΗΣ	1,201	1,248	1,224
ΝΟΜΟΣ ΙΩΑΝΝΙΝΩΝ	1,187	1,245	1,216

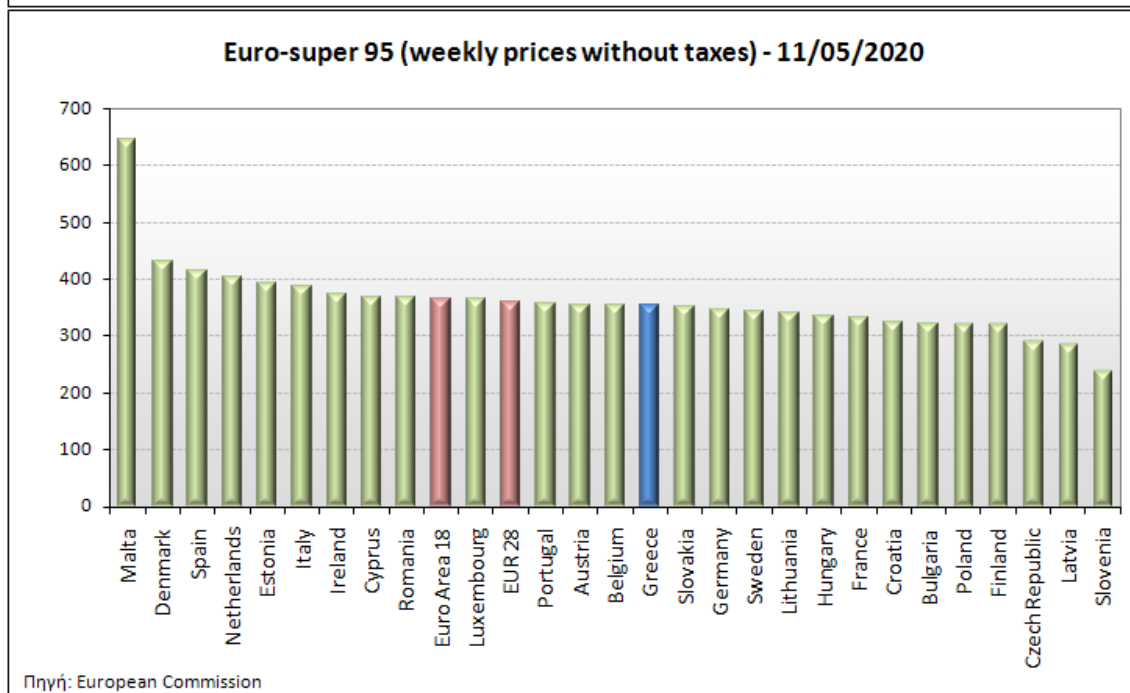
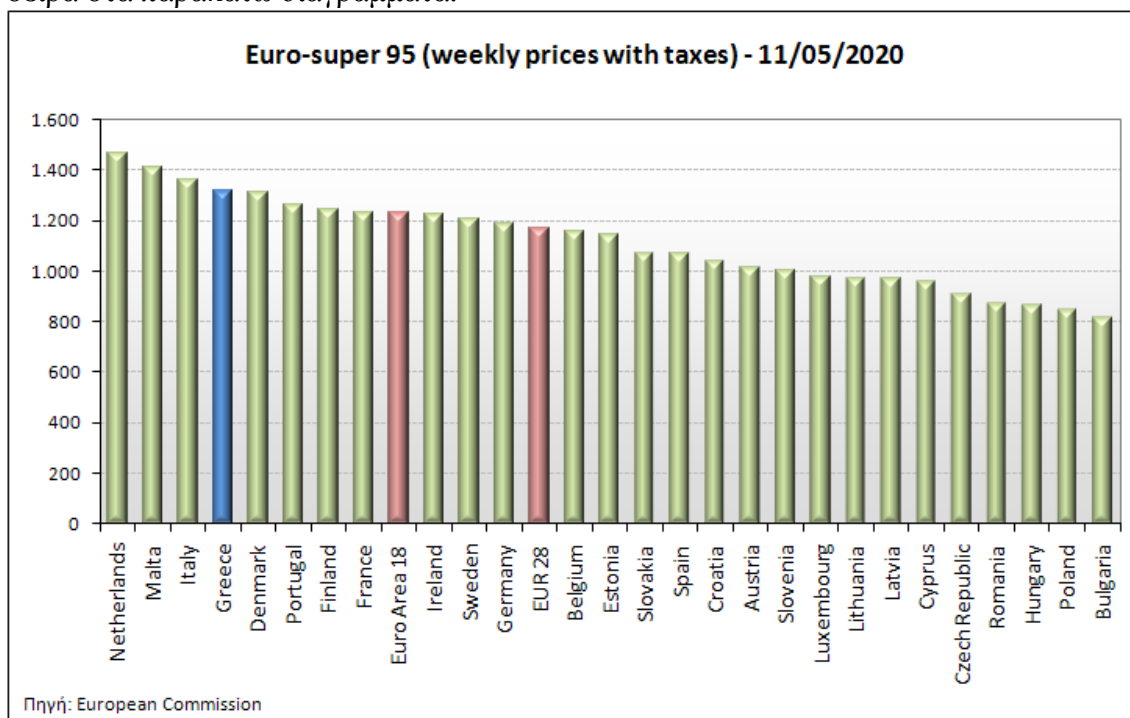
ΝΟΜΟΣ ΚΑΒΑΛΑΣ	1,185	1,231	1,208
ΝΟΜΟΣ ΚΑΡΔΙΤΣΗΣ	1,197	1,255	1,226
ΝΟΜΟΣ ΚΑΣΤΟΡΙΑΣ	1,198	1,232	1,215
ΝΟΜΟΣ ΚΕΡΚΥΡΑΣ	1,217	1,273	1,245
ΝΟΜΟΣ ΚΕΦΑΛΛΗΝΙΑΣ	1,242	1,287	1,265
ΝΟΜΟΣ ΚΙΛΚΙΣ	1,195	1,210	1,203
ΝΟΜΟΣ ΚΟΖΑΝΗΣ	1,191	1,232	1,212
ΝΟΜΟΣ ΚΟΡΙΝΘΙΑΣ	1,220	1,279	1,250
ΝΟΜΟΣ ΚΥΚΛΑΔΩΝ	1,274	1,381	1,327
ΝΟΜΟΣ ΛΑΚΩΝΙΑΣ	1,211	1,276	1,244
ΝΟΜΟΣ ΛΑΡΙΣΗΣ	1,188	1,242	1,215
ΝΟΜΟΣ ΛΑΣΙΘΙΟΥ	1,244	1,278	1,261
ΝΟΜΟΣ ΛΕΣΒΟΥ	1,213	1,316	1,264
ΝΟΜΟΣ ΛΕΥΚΑΔΟΣ	1,217	1,270	1,243
ΝΟΜΟΣ ΜΑΓΝΗΣΙΑΣ	1,188	1,293	1,241
ΝΟΜΟΣ ΜΕΣΣΗΝΙΑΣ	1,193	1,284	1,239
ΝΟΜΟΣ ΞΑΝΘΗΣ	1,196	1,224	1,210
ΝΟΜΟΣ ΠΕΛΛΗΣ	1,190	1,234	1,212
ΝΟΜΟΣ ΠΙΕΡΙΑΣ	1,186	1,245	1,216
ΝΟΜΟΣ ΠΡΕΒΕΖΗΣ	1,208	1,248	1,228
ΝΟΜΟΣ ΡΕΘΥΜΝΗΣ	1,248	1,284	1,266
ΝΟΜΟΣ ΡΟΔΟΠΗΣ	1,202	1,247	1,224
ΝΟΜΟΣ ΣΑΜΟΥ	1,235	1,313	1,274
ΝΟΜΟΣ ΣΕΡΡΩΝ	1,195	1,232	1,213
ΝΟΜΟΣ ΤΡΙΚΑΛΩΝ	1,196	1,244	1,220
ΝΟΜΟΣ ΦΘΙΩΤΙΔΟΣ	1,193	1,243	1,218
ΝΟΜΟΣ ΦΛΩΡΙΝΗΣ	1,200	1,219	1,210
ΝΟΜΟΣ ΦΩΚΙΔΟΣ	1,218	1,242	1,230
ΝΟΜΟΣ ΧΑΛΚΙΔΙΚΗΣ	1,195	1,246	1,220
ΝΟΜΟΣ ΧΑΝΙΩΝ	1,230	1,286	1,258
ΝΟΜΟΣ ΧΙΟΥ	1,200	1,289	1,245
ΣΤΑΘΜΙΣΜΕΝΟΣ Μ.Ο.*	1,205	1,284	1,244

* Μέσοι όροι ελάχιστων και μέγιστων τιμών χονδρικής όπως υποβάλλονται από τις εταιρείες εμπορίας στο Παρατηρητήριο Τιμών βάσει της ΚΥΑ 978/24-10-2011.

** Η στάθμιση γίνεται βάσει των όγκων πωλήσεων ανά τύπο καυσίμου ανά νομό.

2. γ. Συγκριτικά στοιχεία με Ε.Ε.

Οι λιανικές τιμές αμόλυβδης βενζίνης με φόρους και προ φόρων στις 27 χώρες της Ε.Ε. για τις 11/05/2020 (τελευταία επίσημα στοιχεία) παρουσιάζονται συγκριτικά κατά φθίνουσα σειρά στα παρακάτω διαγράμματα:



Αναλυτικά στοιχεία για τις τιμές καυσίμων και τους φόρους στις 27 χώρες της Ε.Ε. παρουσιάζονται στην ιστοσελίδα της Ευρωπαϊκής Επιτροπής: http://ec.europa.eu/energy/observatory/oil/bulletin_en.htm

*Οι συγκρίσεις των τιμών μεταξύ των διαφόρων χωρών θα πρέπει να γίνονται με ιδιαίτερη προσοχή εξαιτίας των διαφορών στην ποιότητα των προϊόντων, στις πρακτικές μάρκετινγκ, στις δομές της αγοράς και στις καταναλωτικές συνήθειες που επικρατούν σε κάθε χώρα.

3. Πετρέλαιο Κίνησης (Biodiesel)

3. α. Διαμόρφωση τιμής

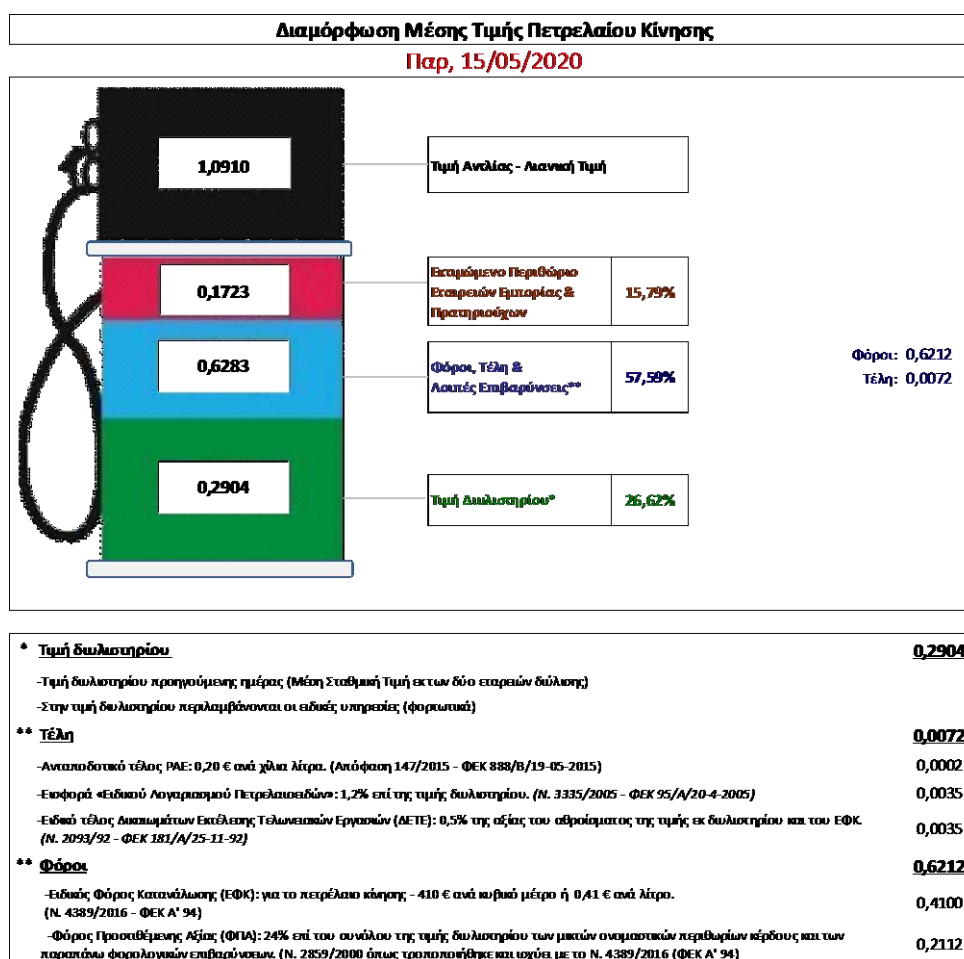
Η τιμή διυλιστηρίου του πετρελαίου κίνησης για την Πέμπτη 14/05/2020 διαμορφώθηκε στα 0,2904€ ανά λίτρο. Σε σχέση με την τιμή διυλιστηρίου της προηγούμενης εβδομάδας (07/05/2020) σημειώθηκε αύξηση κατά 0,0151€ ανά λίτρο (1,51 λεπτά).

Οι φόροι, τα τέλη και οι λοιπές επιβαρύνσεις αντιστοιχούν σε 0,6283 € ανά λίτρο.

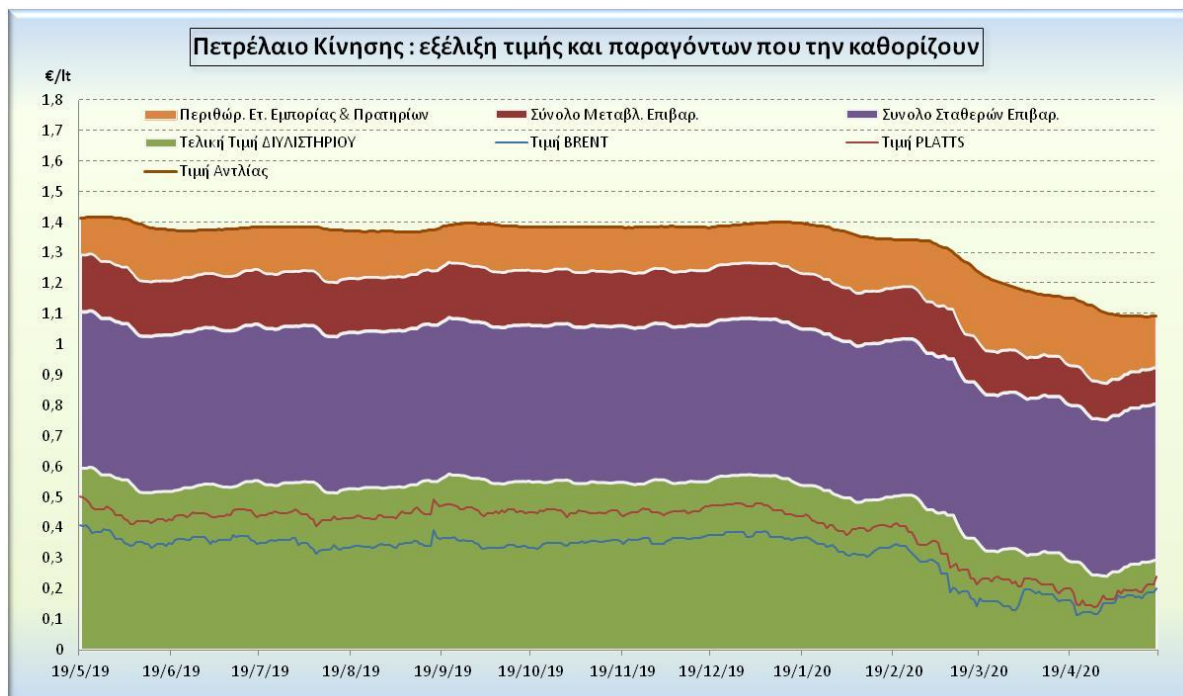
Η μέση τιμή λιανικής του πετρελαίου κίνησης για την Παρασκευή 15/05/2020 διαμορφώθηκε στα 1,0910€ ανά λίτρο. Σε σχέση με την τιμή της προηγούμενης εβδομάδας (08/05/2020) σημειώθηκε μείωση κατά 0,002 € ανά λίτρο (0,2 λεπτά).

Το εκτιμώμενο περιθώριο των πρατηριούχων και των εταιρειών εμπορίας υπολογίζεται κατά μέσο όρο στα 0,1723€ ανά λίτρο (17,23 λεπτά).

Η τελική τιμή λιανικής διαμορφώνεται από την τιμή διυλιστηρίου κατά 26,62%, από τους φόρους σταθερούς και μεταβλητούς) κατά 57,59%, και από τα εκτιμώμενα περιθώρια των εταιρειών εμπορίας, των μεταφορέων υγρών καυσίμων και των πρατηρίων κατά 15,79% (βλ. παρακάτω πίνακα).



Η εξέλιξη των διεθνών τιμών Brent, Platts (HCIF/MED), των τιμών διυλιστηρίου και των τιμών λιανικής για το πετρέλαιο κίνησης, καθώς και των αντίστοιχων ενδεικτικών περιθωρίων εμπορίας για το διάστημα των τελευταίων 12 μηνών παρουσιάζονται στο ακόλουθο διάγραμμα:



3. β. Χονδρική Τιμή Πώλησης

Αναλυτικά, οι μέσες κατώτατες και ανώτατες τιμές χονδρικής, καθώς και η διάμεσος τιμή ανά νομό παρουσιάζονται στον επόμενο πίνακα:

Τιμές Χονδρικής Πώλησης Πετρελαίου Κίνησης ανά Νομό

Παρασκευή 15 ΜΑΪΟΥ 2020

ΝΟΜΟΣ	ΜΕΣΗ ΚΑΤΩΤΑΤΗ ΜΕ ΦΠΑ	ΜΕΣΗ ΑΝΩΤΑΤΗ ΜΕ ΦΠΑ	ΔΙΑΜΕΣΟΣ ΤΙΜΗ
ΝΟΜΟΣ ΑΙΤΩΛΙΑΣ ΚΑΙ ΑΚΑΡΝΑΝΙΑΣ	0,898	0,964	0,931
ΝΟΜΟΣ ΑΡΓΟΛΙΔΟΣ	0,911	0,990	0,950
ΝΟΜΟΣ ΑΡΚΑΔΙΑΣ	0,899	0,952	0,925
ΝΟΜΟΣ ΑΡΤΗΣ	0,893	0,971	0,932
ΝΟΜΟΣ ΑΤΤΙΚΗΣ	0,891	1,021	0,956
ΝΟΜΟΣ ΑΧΑΪΑΣ	0,893	0,950	0,921
ΝΟΜΟΣ ΒΟΙΩΤΙΑΣ	0,901	0,980	0,941
ΝΟΜΟΣ ΓΡΕΒΕΝΩΝ	0,921	0,943	0,932
ΝΟΜΟΣ ΔΡΑΜΑΣ	0,903	0,940	0,921
ΝΟΜΟΣ ΔΩΔΕΚΑΝΗΣΟΥ	0,960	1,095	1,028
ΝΟΜΟΣ ΕΒΡΟΥ	0,908	0,971	0,940
ΝΟΜΟΣ ΕΥΒΟΙΑΣ	0,892	0,971	0,932
ΝΟΜΟΣ ΕΥΡΥΤΑΝΙΑΣ	0,958	0,973	0,965
ΝΟΜΟΣ ΖΑΚΥΝΘΟΥ	0,894	0,973	0,934
ΝΟΜΟΣ ΗΛΕΙΑΣ	0,907	0,986	0,946
ΝΟΜΟΣ ΗΜΑΘΙΑΣ	0,892	0,931	0,911
ΝΟΜΟΣ ΗΡΑΚΛΕΙΟΥ	0,933	0,998	0,966
ΝΟΜΟΣ ΘΕΣΣΠΡΩΤΙΑΣ	0,910	0,954	0,932
ΝΟΜΟΣ ΘΕΣΣΑΛΟΝΙΚΗΣ	0,904	0,965	0,935
ΝΟΜΟΣ ΙΩΑΝΝΙΝΩΝ	0,895	0,971	0,933
ΝΟΜΟΣ ΚΑΒΑΛΑΣ	0,896	0,958	0,927
ΝΟΜΟΣ ΚΑΡΔΙΤΣΗΣ	0,909	0,962	0,936
ΝΟΜΟΣ ΚΑΣΤΟΡΙΑΣ	0,914	0,960	0,937
ΝΟΜΟΣ ΚΕΡΚΥΡΑΣ	0,925	0,980	0,953
ΝΟΜΟΣ ΚΕΦΑΛΛΗΝΙΑΣ	0,946	1,000	0,973
ΝΟΜΟΣ ΚΙΛΚΙΣ	0,900	0,924	0,912
ΝΟΜΟΣ ΚΟΖΑΝΗΣ	0,898	0,941	0,920
ΝΟΜΟΣ ΚΟΡΙΝΘΙΑΣ	0,910	0,985	0,948
ΝΟΜΟΣ ΚΥΚΛΑΔΩΝ	0,989	1,100	1,045

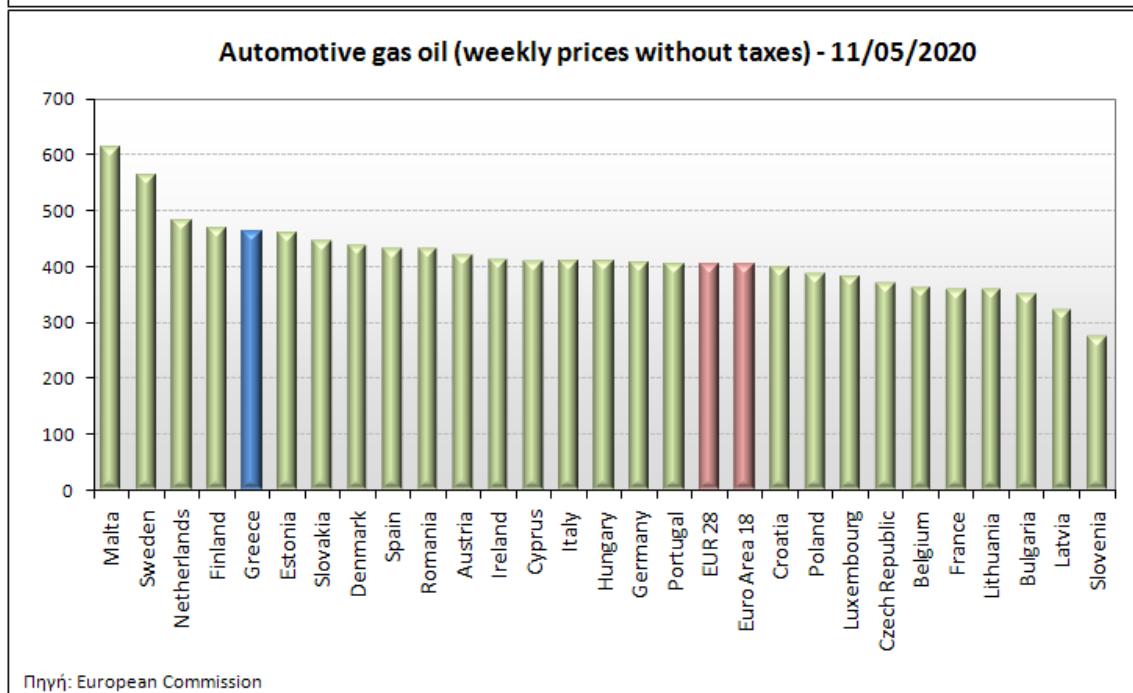
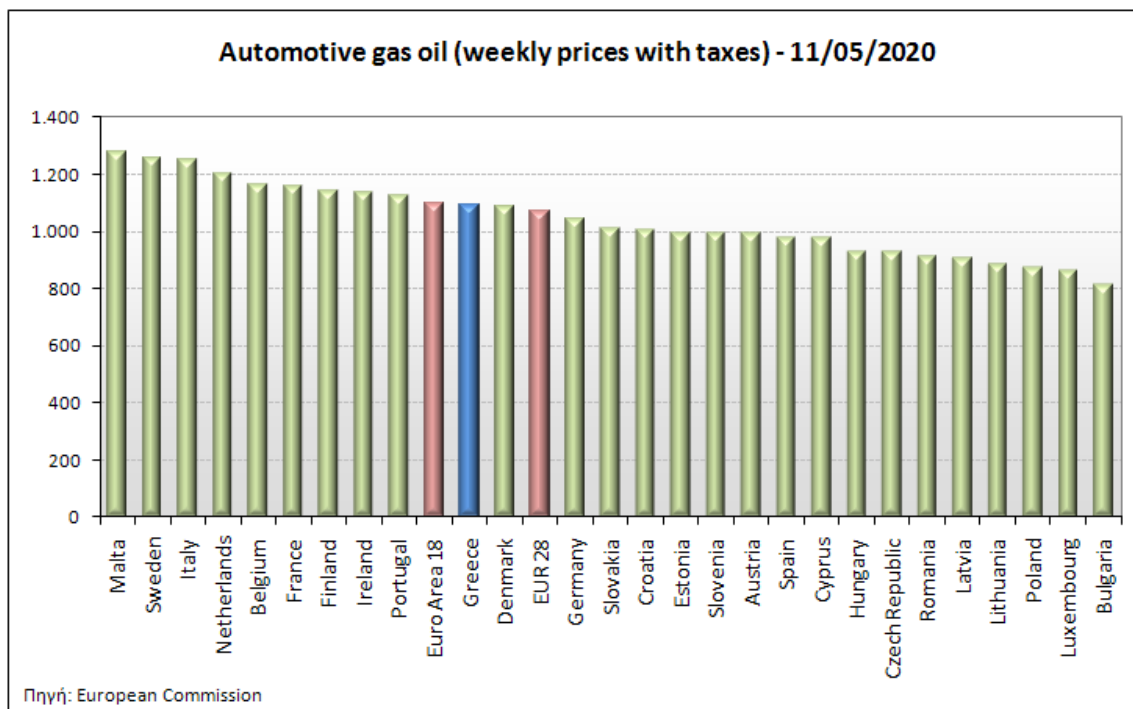
ΝΟΜΟΣ ΛΑΚΩΝΙΑΣ	0,918	0,983	0,951
ΝΟΜΟΣ ΛΑΡΙΣΗΣ	0,892	0,960	0,926
ΝΟΜΟΣ ΛΑΣΙΘΙΟΥ	0,944	0,978	0,961
ΝΟΜΟΣ ΛΕΣΒΟΥ	0,930	1,035	0,982
ΝΟΜΟΣ ΛΕΥΚΑΔΟΣ	0,926	0,976	0,951
ΝΟΜΟΣ ΜΑΓΝΗΣΙΑΣ	0,895	0,988	0,942
ΝΟΜΟΣ ΜΕΣΣΗΝΙΑΣ	0,907	1,003	0,955
ΝΟΜΟΣ ΞΑΝΘΗΣ	0,903	0,936	0,919
ΝΟΜΟΣ ΠΕΛΛΗΣ	0,898	0,945	0,922
ΝΟΜΟΣ ΠΙΕΡΙΑΣ	0,895	0,949	0,922
ΝΟΜΟΣ ΠΡΕΒΕΖΗΣ	0,909	0,950	0,929
ΝΟΜΟΣ ΡΕΘΥΜΝΗΣ	0,957	0,992	0,974
ΝΟΜΟΣ ΡΟΔΟΠΗΣ	0,905	0,950	0,928
ΝΟΜΟΣ ΣΑΜΟΥ	0,953	1,018	0,985
ΝΟΜΟΣ ΣΕΡΡΩΝ	0,903	0,938	0,920
ΝΟΜΟΣ ΤΡΙΚΑΛΩΝ	0,900	0,963	0,931
ΝΟΜΟΣ ΦΘΙΩΤΙΔΟΣ	0,897	0,944	0,921
ΝΟΜΟΣ ΦΛΩΡΙΝΗΣ	0,909	0,938	0,924
ΝΟΜΟΣ ΦΩΚΙΔΟΣ	0,920	0,963	0,941
ΝΟΜΟΣ ΧΑΛΚΙΔΙΚΗΣ	0,900	0,960	0,930
ΝΟΜΟΣ ΧΑΝΙΩΝ	0,934	1,008	0,971
ΝΟΜΟΣ ΧΙΟΥ	0,922	1,008	0,965
ΣΤΑΘΜΙΣΜΕΝΟΣ Μ.Ο.*	0,904	0,983	0,944

* Μέσοι όροι ελάχιστων και μέγιστων τιμών χονδρικής όπως υποβάλλονται από τις εταιρείες εμπορίας στο Παρατηρητήριο Τιμών βάσει της ΚΥΑ 978/24-10-2011.

** Η στάθμιση γίνεται βάσει των όγκων πωλήσεων ανά τύπο καυσίμου ανά νομό.

3. γ. Συγκριτικά στοιχεία με Ε.Ε.

Οι λιανικές τιμές πετρελαίου κίνησης με φόρους και προ φόρων στις 27 χώρες της Ε.Ε. για τις 11/05/2020 (τελευταία επίσημα στοιχεία) παρουσιάζονται συγκριτικά κατά φθίνουσα σειρά στα παρακάτω διαγράμματα:



Αναλυτικά στοιχεία για τις τιμές καυσίμων και τους φόρους στις 27 χώρες της Ε.Ε. παρουσιάζονται στην ιστοσελίδα της Ευρωπαϊκής Επιτροπής: http://ec.europa.eu/energy/observatory/oil/bulletin_en.htm

*Οι συγκρίσεις των τιμών μεταξύ των διαφόρων χωρών θα πρέπει να γίνονται με ιδιαίτερη προσοχή εξαιτίας των διαφορών στην ποιότητα των προϊόντων, στις πρακτικές μάρκετινγκ, στις δομές της αγοράς και στις καταναλωτικές συνήθειες που επικρατούν σε κάθε χώρα.

4. Πετρέλαιο Θέρμανσης (Κατ'οίκον)

4. α. Διαμόρφωση τιμής

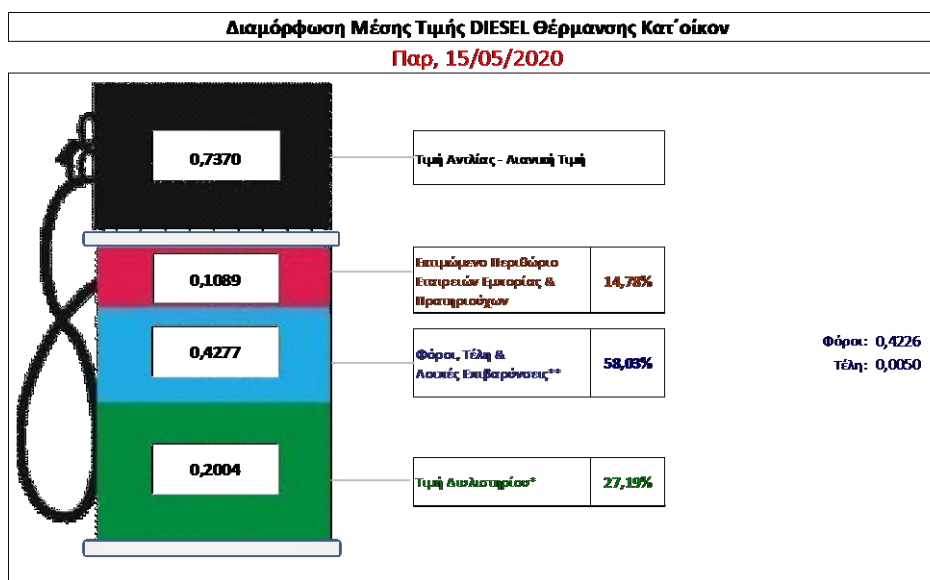
Η τιμή διυλιστηρίου του πετρελαίου θέρμανσης για την Πέμπτη 14/05/2020 διαμορφώθηκε στα 0,2004 € λίτρο. Σε σχέση με την τιμή διυλιστηρίου της προηγούμενης εβδομάδας (07/05/2020) σημειώθηκε αύξηση κατά 0,0096 ανά λίτρο (0,96 λεπτά).

Οι φόροι, τα τέλη και οι λοιπές επιβαρύνσεις αντιστοιχούν σε 0,4277€ ανά λίτρο.

Η μέση τιμή λιανικής του πετρελαίου θέρμανσης (κατ'οίκον) για την Παρασκευή 15/05/2020 διαμορφώθηκε στο 0,7370€ ανά λίτρο. Σε σχέση με την τιμή της προηγούμενης εβδομάδας (08/05/2020) σημειώθηκε αύξηση κατά 0,001 € ανά λίτρο (0,1 λεπτά).

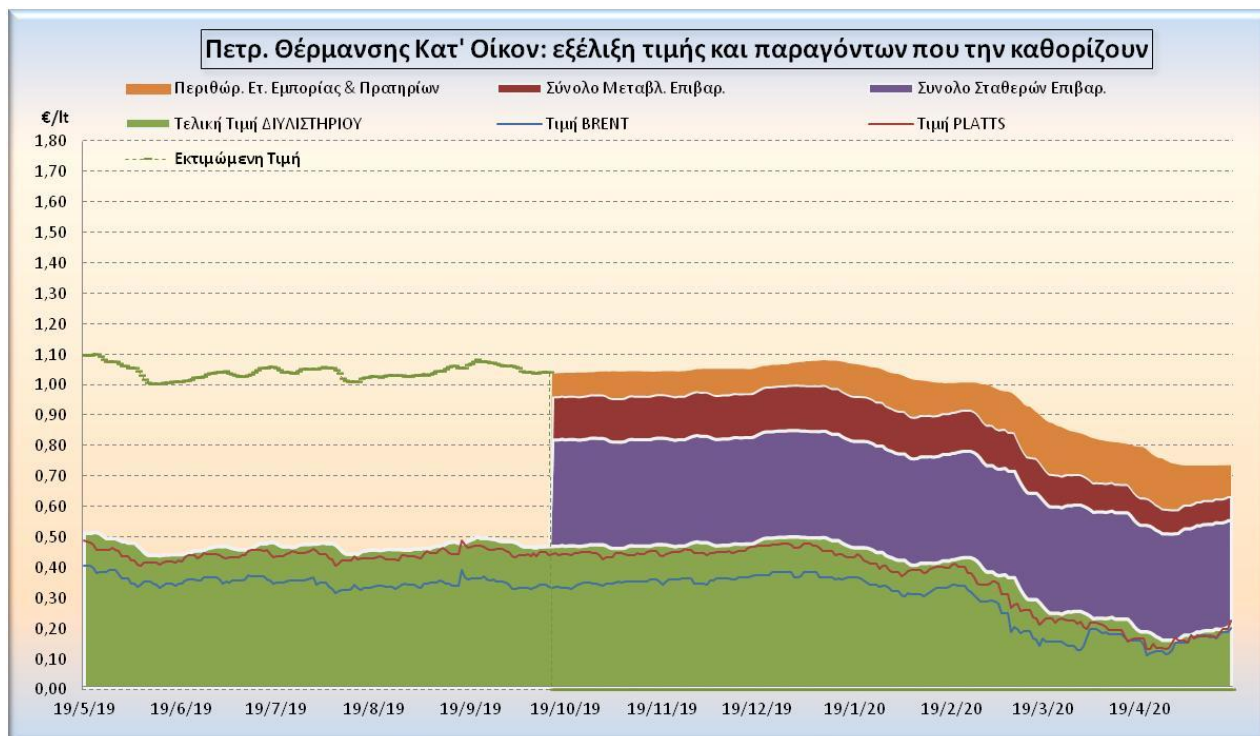
Το εκτιμώμενο περιθώριο των πρατηριούχων και των εταιρειών εμπορίας υπολογίζεται κατά μέσο όρο στα 0,1089 € ανά λίτρο (10,89 λεπτά).

Η τελική τιμή λιανικής διαμορφώνεται από την τιμή διυλιστηρίου κατά 27,19%, από τους φόρους (σταθερούς και μεταβλητούς) κατά 58,03%, και από τα εκτιμώμενα περιθώρια των εταιρειών εμπορίας, των μεταφορέων υγρών καυσίμων και των πρατηρίων κατά 14,78% (βλ. παρακάτω πίνακα).



* Τιμή διυλιστηρίου	0,2004
-Τιμή διυλιστηρίου προηγούμενης ημέρας (Μέση Σταθμιακή Τιμή εκ των δύο εταιρειών διύλισης)	
-Στην τιμή διυλιστηρίου περιλαμβάνονται οι ειδικές υπηρεσίες (φορτωτικά)	
** Τέλη	0,0050
-Αναποδοτικό τέλος ΡΑΕ: 0,20 € ανά χλυσά λίτρο. (Απόφαση 147/2015 - ΦΕΚ 888/8/19-05-2015)	0,0002
-Εισφορά «Ειδικού Λογαρασμού Πετρελαιοειδών»: 1,2% επί της τιμής διυλιστηρίου. (Ν. 3335/2005 - ΦΕΚ 95/Α/20-4-2005)	0,0024
-Ειδικό τέλος Διακινήσεων Εκτέλεσης Τελεματικών Εργασιών (ΔΕΤΕ): 0,5% της αξίας του υφιστάμενου της τιμής εκ διυλιστηρίου και του ΕΦΚ. (Ν. 2093/92 - ΦΕΚ 181/Α/25-11-92)	0,0024
** Φόροι	0,4226
-Ειδικός Φόρος Κατανάλωσης (ΕΦΚ): για το πετρέλαιο θέρμανσης - 280 € ανά κυβικό μέτρο ή 0,280 € ανά λίτρο. (Ν. 4389/2016 (ΦΕΚ Α' 94)	0,2800
-Φόρος Προστιθέμενης Αξίας (ΦΠΑ): 24% επί του συνόλου της τιμής διυλιστηρίου των μικτών ονομαστικών περιβαρίων κέρβους και των παραπάνω φορολογικών επιβαρύνσεων. (Ν. 2859/2000 όπως τροποποιήθηκε και ισχύει με το Ν. 4389/2016 (ΦΕΚ Α' 94)	0,1426

Η εξέλιξη των διεθνών τιμών Brent, Platts (HCIF/MED), των τιμών διυλιστηρίου, των τιμών λιανικής για το πετρέλαιο θέρμανσης κατ'οίκον, καθώς και των αντίστοιχων ενδεικτικών περιθωρίων εμπορίας για το διάστημα των τελευταίων 12 μηνών παρουσιάζονται στο ακόλουθο διάγραμμα:



4. β. Χονδρική Τιμή Πώλησης

Αναλυτικά, οι μέσες κατώτατες και ανώτατες τιμές χονδρικής, καθώς και η διάμεσος τιμή ανά νομό παρουσιάζονται στον επόμενο πίνακα:

Μέσες Τιμές Χονδρικής Πώλησης Πετρελαίου Θέρμανσης (κατ' οίκον) ανά Νομό

Παρασκευή 15 ΜΑΪΟΥ 2020

ΝΟΜΟΣ	ΜΕΣΗ ΚΑΤΩΤΑΤΗ ΜΕ ΦΠΑ	ΜΕΣΗ ΑΝΩΤΑΤΗ ΜΕ ΦΠΑ	ΔΙΑΜΕΣΟΣ ΤΙΜΗ
ΝΟΜΟΣ ΑΙΤΩΛΙΑΣ ΚΑΙ ΑΚΑΡΝΑΝΙΑΣ	0,623	0,670	0,647
ΝΟΜΟΣ ΑΡΓΟΛΙΔΟΣ	0,631	0,673	0,652
ΝΟΜΟΣ ΑΡΚΑΔΙΑΣ	0,619	0,669	0,644
ΝΟΜΟΣ ΑΡΤΗΣ	0,617	0,666	0,642
ΝΟΜΟΣ ΑΤΤΙΚΗΣ	0,621	0,679	0,650
ΝΟΜΟΣ ΑΧΑΪΑΣ	0,617	0,655	0,636
ΝΟΜΟΣ ΒΟΙΩΤΙΑΣ	0,620	0,677	0,649
ΝΟΜΟΣ ΓΡΕΒΕΝΩΝ	0,642	0,651	0,646
ΝΟΜΟΣ ΔΡΑΜΑΣ	0,627	0,650	0,639
ΝΟΜΟΣ ΔΩΔΕΚΑΝΗΣΟΥ	0,691	0,771	0,731
ΝΟΜΟΣ ΕΒΡΟΥ	0,632	0,663	0,648
ΝΟΜΟΣ ΕΥΒΟΙΑΣ	0,616	0,666	0,641
ΝΟΜΟΣ ΕΥΡΥΤΑΝΙΑΣ	0,652	0,655	0,653
ΝΟΜΟΣ ΖΑΚΥΝΘΟΥ	0,619	0,669	0,644
ΝΟΜΟΣ ΗΛΕΙΑΣ	0,629	0,684	0,656
ΝΟΜΟΣ ΗΜΑΘΙΑΣ	0,614	0,637	0,625
ΝΟΜΟΣ ΗΡΑΚΛΕΙΟΥ	0,649	0,709	0,679
ΝΟΜΟΣ ΘΕΣΠΡΩΤΙΑΣ	0,627	0,660	0,643
ΝΟΜΟΣ ΘΕΣΣΑΛΟΝΙΚΗΣ	0,622	0,656	0,639
ΝΟΜΟΣ ΙΩΑΝΝΙΝΩΝ	0,617	0,669	0,643
ΝΟΜΟΣ ΚΑΒΑΛΑΣ	0,619	0,667	0,643
ΝΟΜΟΣ ΚΑΡΔΙΤΣΗΣ	0,631	0,665	0,648
ΝΟΜΟΣ ΚΑΣΤΟΡΙΑΣ	0,630	0,661	0,646
ΝΟΜΟΣ ΚΕΡΚΥΡΑΣ	0,649	0,692	0,671
ΝΟΜΟΣ ΚΕΦΑΛΛΗΝΙΑΣ	0,668	0,697	0,682
ΝΟΜΟΣ ΚΙΛΚΙΣ	0,626	0,638	0,632
ΝΟΜΟΣ ΚΟΖΑΝΗΣ	0,623	0,656	0,639
ΝΟΜΟΣ ΚΟΡΙΝΘΙΑΣ	0,635	0,690	0,662

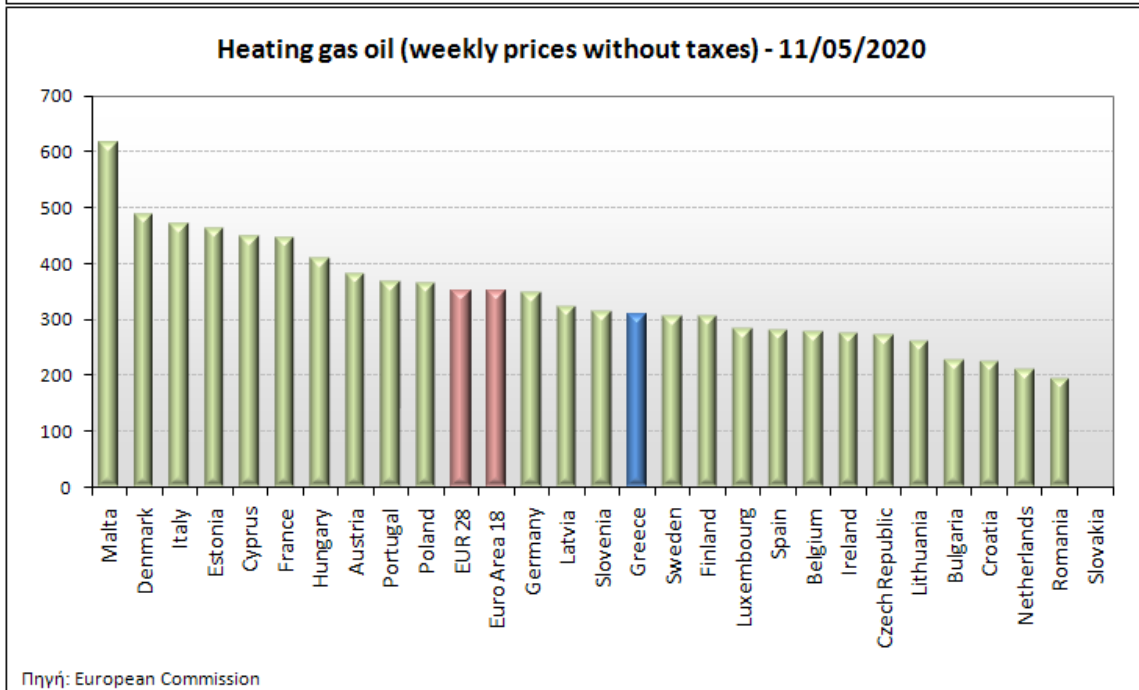
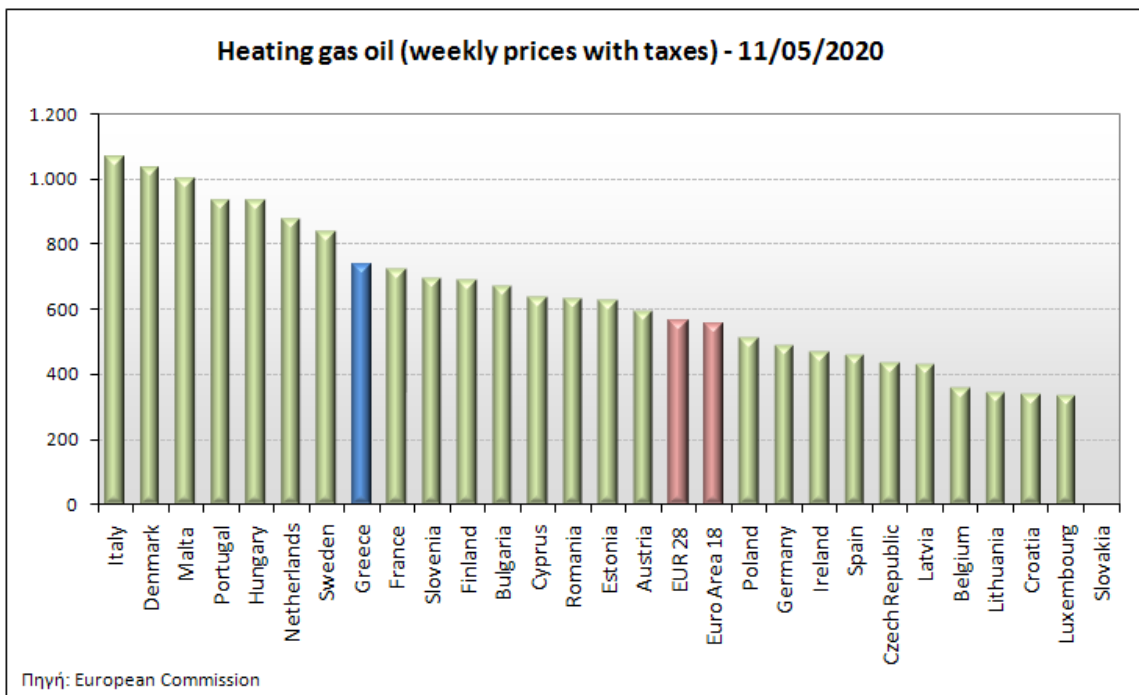
ΝΟΜΟΣ ΚΥΚΛΑΔΩΝ	0,697	0,795	0,746
ΝΟΜΟΣ ΛΑΚΩΝΙΑΣ	0,646	0,694	0,670
ΝΟΜΟΣ ΛΑΡΙΣΗΣ	0,619	0,657	0,638
ΝΟΜΟΣ ΛΑΣΙΘΙΟΥ	0,670	0,698	0,684
ΝΟΜΟΣ ΛΕΣΒΟΥ	0,663	0,731	0,697
ΝΟΜΟΣ ΛΕΥΚΑΔΟΣ	0,638	0,677	0,657
ΝΟΜΟΣ ΜΑΓΝΗΣΙΑΣ	0,619	0,684	0,651
ΝΟΜΟΣ ΜΕΣΣΗΝΙΑΣ	0,629	0,708	0,669
ΝΟΜΟΣ ΞΑΝΘΗΣ	0,626	0,645	0,636
ΝΟΜΟΣ ΠΕΛΛΗΣ	0,620	0,650	0,635
ΝΟΜΟΣ ΠΙΕΡΙΑΣ	0,618	0,674	0,646
ΝΟΜΟΣ ΠΡΕΒΕΖΗΣ	0,643	0,664	0,653
ΝΟΜΟΣ ΡΕΘΥΜΝΗΣ	0,661	0,716	0,689
ΝΟΜΟΣ ΡΟΔΟΠΗΣ	0,629	0,665	0,647
ΝΟΜΟΣ ΣΑΜΟΥ	0,711	0,750	0,730
ΝΟΜΟΣ ΣΕΡΡΩΝ	0,622	0,646	0,634
ΝΟΜΟΣ ΤΡΙΚΑΛΩΝ	0,630	0,662	0,646
ΝΟΜΟΣ ΦΘΙΩΤΙΔΟΣ	0,625	0,663	0,644
ΝΟΜΟΣ ΦΛΩΡΙΝΗΣ	0,635	0,652	0,643
ΝΟΜΟΣ ΦΩΚΙΔΟΣ	0,648	0,671	0,659
ΝΟΜΟΣ ΧΑΛΚΙΔΙΚΗΣ	0,623	0,655	0,639
ΝΟΜΟΣ ΧΑΝΙΩΝ	0,649	0,701	0,675
ΝΟΜΟΣ ΧΙΟΥ	0,657	0,686	0,672
ΣΤΑΘΜΙΣΜΕΝΟΣ Μ.Ο.	0,626	0,671	0,648

* Μέσοι όροι ελάχιστων και μέγιστων τιμών χονδρικής όπως υποβάλλονται από τις εταιρείες εμπορίας στο Παρατηρητήριο Τιμών βάσει της ΚΥΑ 978/24-10-2011.

** Η στάθμιση γίνεται βάσει των όγκων πωλήσεων ανά τύπο καυσίμου ανά νομό.

4. γ. Συγκριτικά στοιχεία με Ε.Ε.

Οι λιανικές τιμές πετρελαίου κίνησης με φόρους και προ φόρων στις 27 χώρες της Ε.Ε. για τις 11/05/2020 (τελευταία επίσημα στοιχεία) παρουσιάζονται συγκριτικά κατά φθίνουσα σειρά στα παρακάτω διαγράμματα:



Αναλυτικά στοιχεία για τις τιμές καυσίμων και τους φόρους στις 27 χώρες της Ε.Ε. παρουσιάζονται στην ιστοσελίδα της Ευρωπαϊκής Επιτροπής: http://ec.europa.eu/energy/observatory/oil/bulletin_en.htm

*Οι συγκρίσεις των τιμών μεταξύ των διαφόρων χωρών θα πρέπει να γίνονται με ιδιαίτερη προσοχή εξαιτίας των διαφορών στην ποιότητα των προϊόντων, στις πρακτικές μάρκετινγκ, στις δομές της αγοράς και στις καταναλωτικές συνήθειες που επικρατούν σε κάθε χώρα.

ΑΚΡΙΒΕΣ ΑΝΤΙΓΡΑΦΟ
Ο προϊστάμενος της Διεύθυνσης Οργάνωσης,
Διοικητικής & Τεχνικής Υποστήριξης

Κ.Α.Α.
ΜΠΕΡΔΟΥΣΗ ΕΛΕΝΗ

Ο ΠΡΟΪΣΤΑΜΕΝΟΣ ΤΜΗΜΑΤΟΣ

ΠΕΤΡΟΥΛΑΚΗΣ ΜΑΡΚΟΣ