

ΕΒΔΟΜΑΔΙΑΙΟ ΔΕΛΤΙΟ ΕΠΙΣΚΟΠΗΣΗΣ ΤΙΜΩΝ ΚΑΥΣΙΜΩΝ

Παρασκευή, 15 Ιανουαρίου 2016

1. Τιμές Παρατηρητηρίου Υγρών Καυσίμων

Οι λιανικές τιμές των υγρών καυσίμων (αμόλυβδη 95 οκτ., σούπερ αμόλυβδη 100 οκτ., σούπερ LRP, πετρέλαιο κίνησης και υγραέριο κίνησης) αναρτώνται αναλυτικά στην ιστοσελίδα του Παρατηρητηρίου Τιμών Υγρών Καυσίμων του Υπουργείου Ανάπτυξης και Ανταγωνιστικότητας www.fuelprices.gr, όπου παρουσιάζονται καθημερινά οι ελάχιστες, μέσες και μέγιστες τιμές σε όλους τους Νομούς της χώρας.

Μέσες τιμές λιανικής πώλησης καυσίμων για όλη την Ελλάδα

Παρασκευή, 15 Ιανουαρίου 2016

Προϊόν	Μέση Τιμή
Αμόλυβδη 95 οκτ.	1,357
Αμόλυβδη 100 οκτ.	1,590
Super	1,569
Diesel Κίνησης	1,010
Diesel Θέρμανσης Κατ' οίκον	0,730
Υγραέριο κίνησης (Autogas)	0,696

* Η μέση τιμή πανελλαδικά υπολογίζεται από τον σταθμισμένο μέσο όρο με βάση τους όγκους πωλήσεων ανά τύπο καυσίμου ανά νομό.

** Δεν καταγράφεται κατανάλωση στο πετρέλαιο θέρμανσης για τη χρονική περίοδο 30/4 έως 15/10 κάθε έτους.

Στον παρακάτω πίνακα παρουσιάζονται οι μέσες τιμές λιανικής των υγρών καυσίμων ανά Νομό.

Μέσες τιμές λιανικής πώλησης καυσίμων ανά νομό
Παρασκευή, 15 Ιανουαρίου 2016

ΝΟΜΟΣ	Αμόλυβδη 95 οκτ.	Αμόλυβδη 100 οκτ.	Super	Diesel Κίνησης	Diesel Θέρμανσης Κατ'οίκον	Υγραέριο κίνησης (Autogas)
ΝΟΜΟΣ ΑΤΤΙΚΗΣ	1,326	1,565	1,525	0,976	0,715	0,661
ΝΟΜΟΣ ΑΙΤΩΛΙΑΣ ΚΑΙ ΑΚΑΡΝΑΝΙΑΣ	1,383	1,618	1,542	1,025	0,763	0,740
ΝΟΜΟΣ ΑΡΓΟΛΙΔΟΣ	1,364	1,566	1,501	0,989	0,731	0,689
ΝΟΜΟΣ ΑΡΚΑΔΙΑΣ	1,396	1,626	1,580	1,031	0,733	0,687
ΝΟΜΟΣ ΑΡΤΗΣ	1,369	1,561		1,003	0,765	0,718
ΝΟΜΟΣ ΑΧΑΪΑΣ	1,339	1,593	1,605	1,003	0,738	0,689
ΝΟΜΟΣ ΒΟΙΩΤΙΑΣ	1,366	1,635	1,522	1,009	0,719	0,685
ΝΟΜΟΣ ΓΡΕΒΕΝΩΝ	1,404	1,705		1,039	0,753	0,719
ΝΟΜΟΣ ΔΡΑΜΑΣ	1,322	1,590		0,968	0,699	0,697
ΝΟΜΟΣ ΔΩΔΕΚΑΝΗΣΟΥ	1,513	1,730	1,680	1,102	0,850	0,884
ΝΟΜΟΣ ΕΒΡΟΥ	1,401	1,616	1,777	1,031	0,725	0,758
ΝΟΜΟΣ ΕΥΒΟΙΑΣ	1,369	1,598	1,565	0,995	0,742	0,709
ΝΟΜΟΣ ΕΥΡΥΤΑΝΙΑΣ	1,441	1,761	1,652	1,064		0,695
ΝΟΜΟΣ ΖΑΚΥΝΘΟΥ	1,381	1,589		0,998	0,758	0,838
ΝΟΜΟΣ ΗΛΕΙΑΣ	1,374	1,580	1,487	0,994	0,726	0,702
ΝΟΜΟΣ ΗΜΑΘΙΑΣ	1,343	1,578		1,008	0,718	0,680
ΝΟΜΟΣ ΗΡΑΚΛΕΙΟΥ	1,420	1,619		1,061	0,740	0,799
ΝΟΜΟΣ ΘΕΣΠΡΩΤΙΑΣ	1,390	1,693		1,028		0,702
ΝΟΜΟΣ ΘΕΣΣΑΛΟΝΙΚΗΣ	1,333	1,559	1,703	0,982	0,711	0,692
ΝΟΜΟΣ ΙΩΑΝΝΙΝΩΝ	1,342	1,721	1,541	1,017	0,715	0,690
ΝΟΜΟΣ ΚΑΒΑΛΑΣ	1,366	1,599	1,258	1,009	0,724	0,708
ΝΟΜΟΣ ΚΑΡΔΙΤΣΗΣ	1,364	1,580		1,015	0,732	0,670
ΝΟΜΟΣ ΚΑΣΤΟΡΙΑΣ	1,395	1,646		1,026	0,762	0,727
ΝΟΜΟΣ ΚΕΡΚΥΡΑΣ	1,395	1,670		1,042	0,792	0,806
ΝΟΜΟΣ ΚΕΦΑΛΛΗΝΙΑΣ	1,469	1,658		1,112	0,812	
ΝΟΜΟΣ ΚΙΛΚΙΣ	1,370	1,678		0,998	0,707	0,705
ΝΟΜΟΣ ΚΟΖΑΝΗΣ	1,364	1,592		1,013	0,726	0,680
ΝΟΜΟΣ ΚΟΡΙΝΘΙΑΣ	1,363	1,612	1,496	0,995	0,714	0,687
ΝΟΜΟΣ ΚΥΚΛΑΔΩΝ	1,593	1,796	1,780	1,232	0,892	0,824
ΝΟΜΟΣ ΛΑΚΩΝΙΑΣ	1,382	1,608	1,452	1,009	0,763	0,723
ΝΟΜΟΣ ΛΑΡΙΣΗΣ	1,355	1,576	1,454	0,991	0,731	0,664
ΝΟΜΟΣ ΛΑΣΙΘΙΟΥ	1,471	1,698		1,073	0,780	0,768
ΝΟΜΟΣ ΛΕΣΒΟΥ	1,431	1,691		1,090	0,851	0,777
ΝΟΜΟΣ ΛΕΥΚΑΔΟΣ	1,399	1,632	1,470	1,028	0,742	0,694
ΝΟΜΟΣ ΜΑΓΝΗΣΙΑΣ	1,385	1,638		1,052	0,764	0,696
ΝΟΜΟΣ ΜΕΣΣΗΝΙΑΣ	1,389	1,617	1,632	1,015	0,767	0,735
ΝΟΜΟΣ ΞΑΝΘΗΣ	1,362	1,614		0,997	0,708	0,717
ΝΟΜΟΣ ΠΕΛΛΗΣ	1,357	1,558		0,986	0,698	0,662
ΝΟΜΟΣ ΠΙΕΡΙΑΣ	1,348	1,587		0,981	0,694	0,688
ΝΟΜΟΣ ΠΡΕΒΕΖΗΣ	1,368	1,569		1,001	0,731	0,691
ΝΟΜΟΣ ΡΕΘΥΜΝΗΣ	1,428	1,647		1,052	0,795	0,798
ΝΟΜΟΣ ΡΟΔΟΠΗΣ	1,359	1,541		1,006	0,711	0,735
ΝΟΜΟΣ ΣΑΜΟΥ	1,500	1,691		1,123		0,896
ΝΟΜΟΣ ΣΕΡΡΩΝ	1,348	1,543		0,971	0,707	0,693
ΝΟΜΟΣ ΤΡΙΚΑΛΩΝ	1,361	1,582		0,996	0,706	0,680
ΝΟΜΟΣ ΦΘΙΩΤΙΔΟΣ	1,365	1,628	1,535	0,989	0,746	0,694
ΝΟΜΟΣ ΦΛΩΡΙΝΗΣ	1,365	1,647	1,880	1,021	0,717	0,709
ΝΟΜΟΣ ΦΩΚΙΔΟΣ	1,411	1,672	1,470	1,036	0,800	0,739
ΝΟΜΟΣ ΧΑΛΚΙΔΙΚΗΣ	1,392	1,657		1,036	0,762	0,705
ΝΟΜΟΣ ΧΑΝΙΩΝ	1,414	1,668		1,042	0,748	0,837
ΝΟΜΟΣ ΧΙΟΥ	1,487	1,727	1,832	1,156	0,772	

2. Απλή Αμόλυβδη Βενζίνη 95 οκτανίων

2. α. Διαμόρφωση τιμής

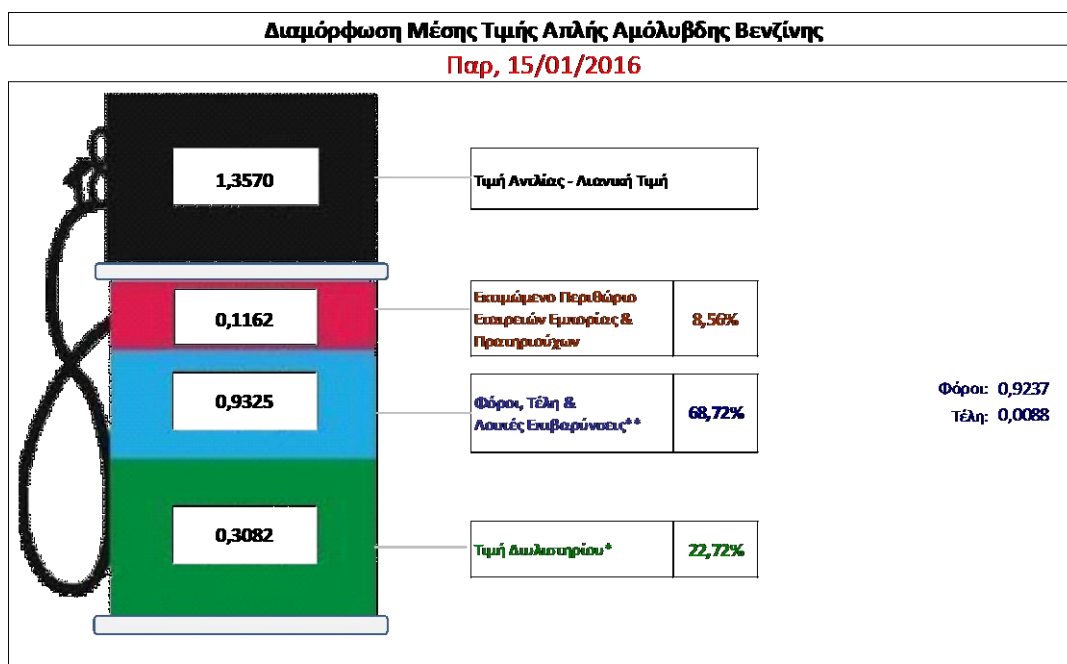
Η τιμή διυλιστηρίου της απλής αμόλυβδης βενζίνης 95 οκτανίων για την Πέμπτη 14/01/2016 διαμορφώθηκε στα 0,3082 € ανά λίτρο. Σε σχέση με την τιμή διυλιστηρίου της προηγούμενης εβδομάδας (07/01/2016) σημειώθηκε μείωση κατά 0,0307 € ανά λίτρο (3,1 λεπτά).

Οι φόροι, τα τέλη και οι λοιπές επιβαρύνσεις αντιστοιχούν σε 0,9325€ ανά λίτρο.

Η μέση τιμή λιανικής της απλής αμόλυβδης βενζίνης 95 οκτανίων για την Παρασκευή 15/01/2016 διαμορφώθηκε στα 1,3570 € ανά λίτρο. Σε σχέση με την τιμή της προηγούμενης εβδομάδας (08/01/2016) σημειώθηκε μείωση κατά 0,014 € ανά λίτρο (1,4 λεπτά).

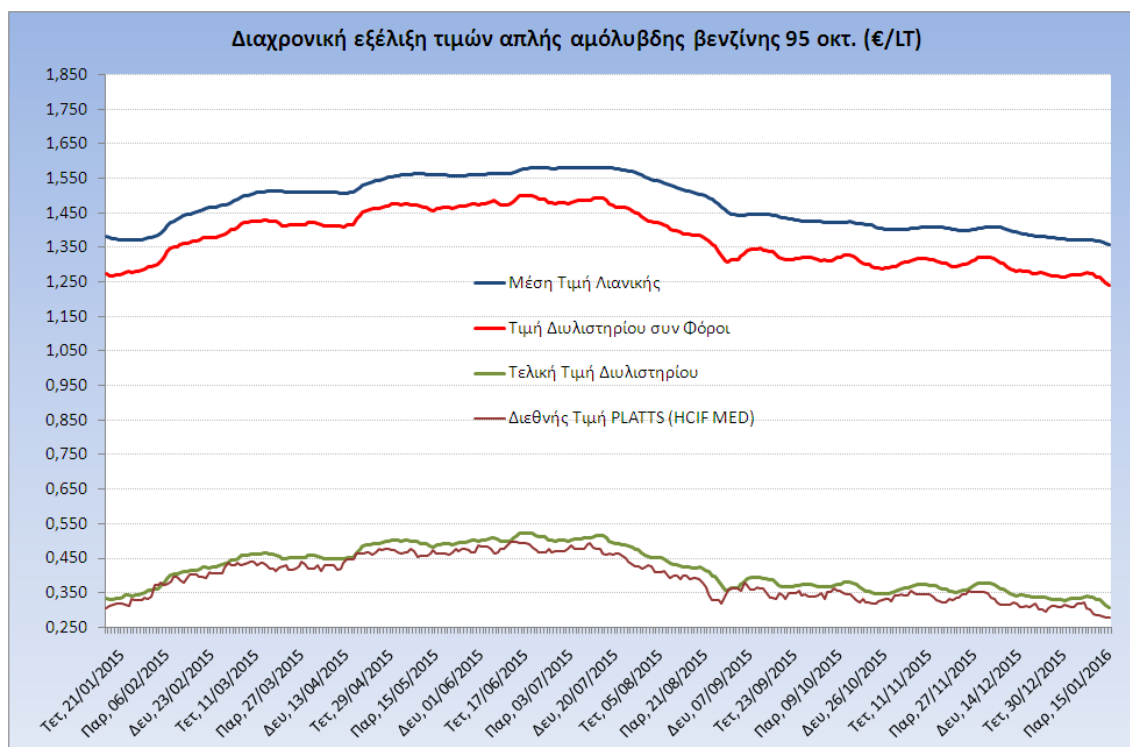
Το εκτιμώμενο περιθώριο των πρατηριούχων και των εταιρειών εμπορίας υπολογίζεται κατά μέσο όρο στα 0,1162 € ανά λίτρο (11,6λεπτά).

Η τελική τιμή λιανικής διαμορφώνεται από την τιμή διυλιστηρίου κατά 22,72%, από τους φόρους (σταθερούς και μεταβλητούς) κατά 68,72%, και από τα εκτιμώμενα περιθώρια των εταιρειών εμπορίας, των μεταφορέων υγρών καυσίμων και των πρατηρίων κατά 8,56% (βλ. παρακάτω πίνακα).



* Τιμή διυλιστηρίου	0,3082
-Τιμή διυλιστηρίου προηγούμενης ημέρας (Μέση Σταθμική Τιμή εκ των δύο εταιρειών δόμησης)	
-Στην τιμή διυλιστηρίου περιλαμβάνονται οι ειδικές υπηρέσίες (φορτωτικά)	
** Τέλη	0,0088
-Ανταποδοτικό τέλος ΡΑΕ: 0,21 € ανά χλυσ λίτρα. (Απόφαση 101/2014 - ΦΕΚ 745/Β/26-03-2014)	
-Εισφορά «Ειδικού Λογαριασμού Πετρελαιοειδών»: 1,2% επί της τιμής διυλιστηρίου. (Ν. 3335/2005 - ΦΕΚ 95/Α/20-4-2005)	
-Ειδικό τέλος Δικαιωμάτων Εκτέλεσης Τελωνειακών Εργασιών (ΔΕΤΕ): 0,5% της αξίας του αθροίσματος της τιμής εκ διυλιστηρίου και του ΕΦΚ. (Ν. 2093/92 - ΦΕΚ 181/Α/25-11-92)	
** Φόροι	0,9237
-Ειδικός Φόρος Κατανάλωσης (ΕΦΚ): για την απλή αμόλυβδη βενζίνη - 670 € ανά κυβικό μέτρο ή 0,67 € ανά λίτρο. (Ν. 3845/2010 - ΦΕΚ 65/Α/6-3-2010)	
-Φόρος Προστιθέμενης Αξίας (ΦΠΑ): 23% επί του συνόλου της τιμής διυλιστηρίου των μιστών ονομαστικών περιθωρίων κέρδους και των παραπάνω φορολογικών επιβαρύνσεων. (Ν. 3845/2010 - ΦΕΚ 65/Α/6-3-2010)	

Η εξέλιξη των διεθνών τιμών Platts (HCIF/MED), των τιμών διυλιστηρίου και των τιμών λιανικής της απλής αμόλυβδη βενζίνη 95 οκτ., καθώς και των αντίστοιχων ενδεικτικών περιθωρίων εμπορίας για το διάστημα των τελευταίων 12 μηνών παρουσιάζονται στο ακόλουθο διάγραμμα:



2. β. Χονδρική Τιμή Πώλησης

Ο μέσος όρος της χονδρικής τιμής πώλησης της απλής αμόλυβδη βενζίνης 95 οκτανίων από τις εταιρείες εμπορίας πετρελαιοειδών για την Παρασκευή 15/01/2016 ήταν 1,272 € ανά λίτρο.

Αναλυτικά, οι μέσες κατώτατες και ανώτατες τιμές χονδρικής, καθώς και η μέση τιμή ανά νομό παρουσιάζονται στον επόμενο πίνακα:

Μέσες Τιμές Χονδρικής Πώλησης Απλής Αμόλυβδη Βενζίνης ανά Νομό Παρασκευή 15 Ιανουαρίου 2016

ΝΟΜΟΣ	ΜΕΣΗ ΚΑΤΩΤΑΤΗ ΜΕ ΦΠΑ	ΜΕΣΗ ΑΝΩΤΑΤΗ ΜΕ ΦΠΑ	ΜΕΣΗ ΤΙΜΗ ΜΕ ΦΠΑ
ΝΟΜΟΣ ΑΙΤΩΛΙΑΣ ΚΑΙ ΑΚΑΡΝΑΝΙΑΣ	1,232	1,304	1,268
ΝΟΜΟΣ ΑΡΓΟΛΙΔΟΣ	1,238	1,290	1,264
ΝΟΜΟΣ ΑΡΚΑΔΙΑΣ	1,231	1,287	1,259
ΝΟΜΟΣ ΑΡΤΗΣ	1,244	1,285	1,265
ΝΟΜΟΣ ΑΤΤΙΚΗΣ	1,213	1,333	1,273
ΝΟΜΟΣ ΑΧΑΪΑΣ	1,224	1,282	1,253
ΝΟΜΟΣ ΒΟΙΩΤΙΑΣ	1,228	1,286	1,257
ΝΟΜΟΣ ΓΡΕΒΕΝΩΝ	1,255	1,275	1,265
ΝΟΜΟΣ ΔΡΑΜΑΣ	1,250	1,283	1,266
ΝΟΜΟΣ ΔΩΔΕΚΑΝΗΣΟΥ	1,230	1,344	1,287
ΝΟΜΟΣ ΕΒΡΟΥ	1,243	1,297	1,270
ΝΟΜΟΣ ΕΥΒΟΙΑΣ	1,258	1,336	1,297
ΝΟΜΟΣ ΕΥΡΥΤΑΝΙΑΣ	1,274	1,288	1,281

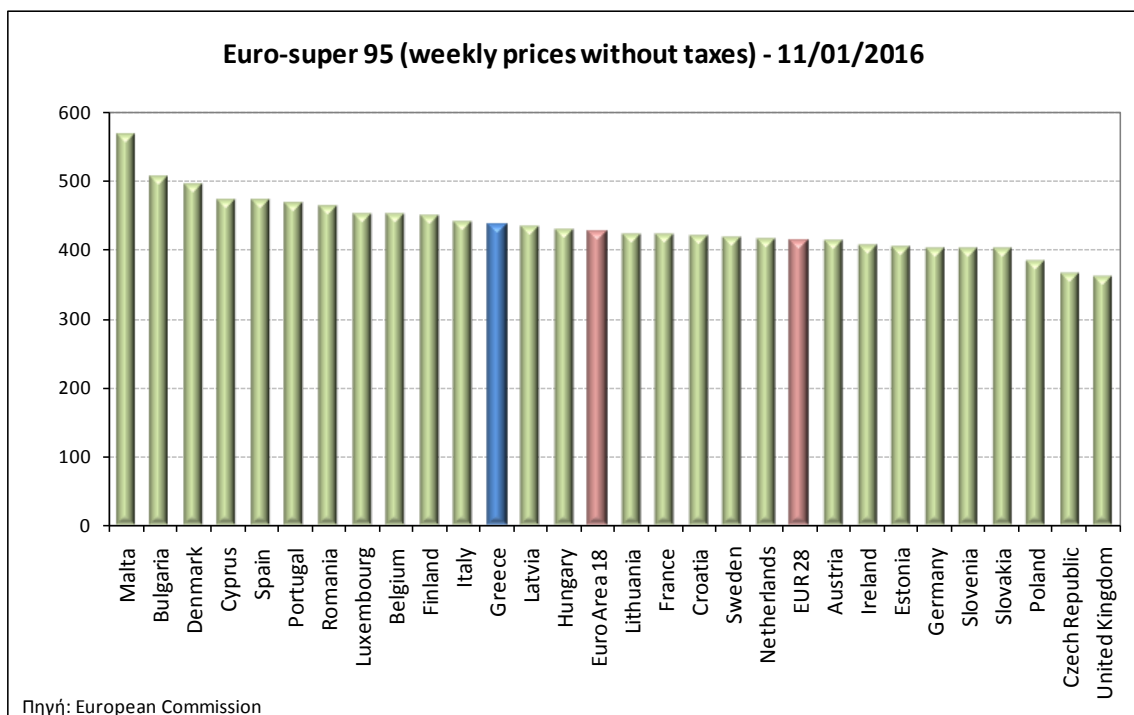
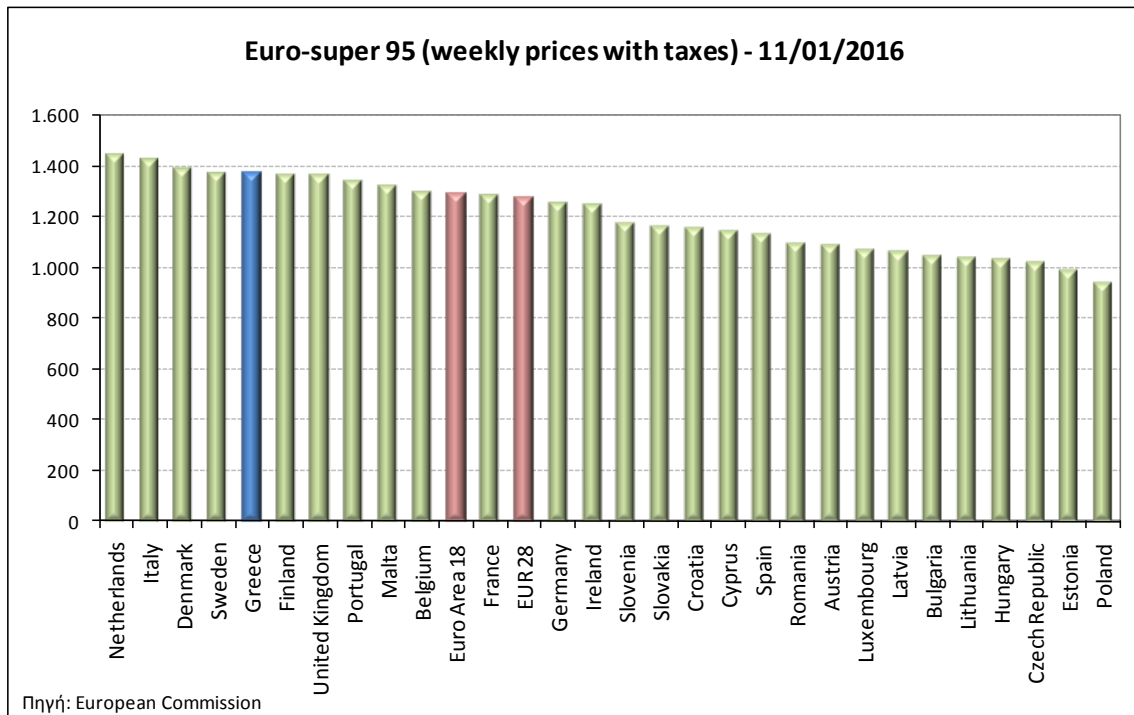
ΝΟΜΟΣ	ΜΕΣΗ ΚΑΤΩΤΑΤΗ ΜΕ ΦΠΑ	ΜΕΣΗ ΑΝΩΤΑΤΗ ΜΕ ΦΠΑ	ΜΕΣΗ ΤΙΜΗ ΜΕ ΦΠΑ
ΝΟΜΟΣ ΖΑΚΥΝΘΟΥ	1,249	1,298	1,273
ΝΟΜΟΣ ΗΛΕΙΑΣ	1,251	1,337	1,294
ΝΟΜΟΣ ΗΜΑΘΙΑΣ	1,237	1,266	1,252
ΝΟΜΟΣ ΗΡΑΚΛΕΙΟΥ	1,264	1,377	1,320
ΝΟΜΟΣ ΘΕΣΣΠΡΩΤΙΑΣ	1,242	1,284	1,263
ΝΟΜΟΣ ΘΕΣΣΑΛΟΝΙΚΗΣ	1,225	1,280	1,253
ΝΟΜΟΣ ΙΩΑΝΝΙΝΩΝ	1,232	1,296	1,264
ΝΟΜΟΣ ΚΑΒΑΛΑΣ	1,233	1,300	1,266
ΝΟΜΟΣ ΚΑΡΔΙΤΣΗΣ	1,240	1,286	1,263
ΝΟΜΟΣ ΚΑΣΤΟΡΙΑΣ	1,252	1,315	1,284
ΝΟΜΟΣ ΚΕΡΚΥΡΑΣ	1,247	1,314	1,280
ΝΟΜΟΣ ΚΕΦΑΛΛΗΝΙΑΣ	1,254	1,349	1,301
ΝΟΜΟΣ ΚΙΛΚΙΣ	1,236	1,290	1,263
ΝΟΜΟΣ ΚΟΖΑΝΗΣ	1,236	1,275	1,255
ΝΟΜΟΣ ΚΟΡΙΝΘΙΑΣ	1,237	1,289	1,263
ΝΟΜΟΣ ΚΥΚΛΑΔΩΝ	1,253	1,336	1,295
ΝΟΜΟΣ ΛΑΚΩΝΙΑΣ	1,246	1,316	1,281
ΝΟΜΟΣ ΛΑΡΙΣΗΣ	1,228	1,298	1,263
ΝΟΜΟΣ ΛΑΣΙΘΙΟΥ	1,289	1,334	1,311
ΝΟΜΟΣ ΛΕΣΒΟΥ	1,248	1,336	1,292
ΝΟΜΟΣ ΛΕΥΚΑΔΟΣ	1,245	1,297	1,271
ΝΟΜΟΣ ΜΑΓΝΗΣΙΑΣ	1,230	1,307	1,269
ΝΟΜΟΣ ΜΕΣΣΗΝΙΑΣ	1,257	1,335	1,296
ΝΟΜΟΣ ΞΑΝΘΗΣ	1,234	1,277	1,256
ΝΟΜΟΣ ΠΕΛΛΗΣ	1,234	1,277	1,255
ΝΟΜΟΣ ΠΙΕΡΙΑΣ	1,239	1,279	1,259
ΝΟΜΟΣ ΠΡΕΒΕΖΗΣ	1,246	1,299	1,273
ΝΟΜΟΣ ΡΕΘΥΜΝΗΣ	1,287	1,320	1,303
ΝΟΜΟΣ ΡΟΔΟΠΗΣ	1,234	1,285	1,259
ΝΟΜΟΣ ΣΑΜΟΥ	1,261	1,335	1,298
ΝΟΜΟΣ ΣΕΡΡΩΝ	1,239	1,274	1,256
ΝΟΜΟΣ ΤΡΙΚΑΛΩΝ	1,236	1,292	1,264
ΝΟΜΟΣ ΦΘΙΩΤΙΔΟΣ	1,237	1,288	1,262
ΝΟΜΟΣ ΦΛΩΡΙΝΗΣ	1,244	1,286	1,265
ΝΟΜΟΣ ΦΩΚΙΔΟΣ	1,260	1,299	1,279
ΝΟΜΟΣ ΧΑΛΚΙΔΙΚΗΣ	1,232	1,292	1,262
ΝΟΜΟΣ ΧΑΝΙΩΝ	1,279	1,350	1,315
ΝΟΜΟΣ ΧΙΟΥ	1,249	1,305	1,277
ΣΤΑΘΜΙΣΜΕΝΟΣ Μ.Ο.	1,229	1,314	1,272

* Μέσοι όροι ελάχιστων και μέγιστων τιμών χονδρικής όπως υποβάλλονται από τις εταιρείες εμπορίας στο Παρατηρητήριο Τιμών βάσει της ΚΥΑ 978/24-10-2011.

** Η στάθμιση γίνεται βάσει των όγκων πωλήσεων ανά τύπο καυσίμου ανά νομό.

2. γ. Συγκριτικά στοιχεία με Ε.Ε.

Οι λιανικές τιμές αμόλυβδης βενζίνης με φόρους και προ φόρων στις 28 χώρες της Ε.Ε. για τις 11/01/2016 (τελευταία επίσημα στοιχεία) παρουσιάζονται συγκριτικά κατά φθίνουσα σειρά στα παρακάτω διαγράμματα:



Αναλυτικά στοιχεία για τις τιμές καυσίμων και τους φόρους στις 28 χώρες της Ε.Ε. παρουσιάζονται στην ιστοσελίδα της Ευρωπαϊκής Επιτροπής:

*Οι συγκρίσεις των τιμών μεταξύ των διαφόρων χωρών θα πρέπει να γίνονται με ιδιαίτερη προσοχή εξαιτίας των διαφορών στην ποιότητα των προϊόντων, στις πρακτικές μάρκετινγκ, στις δομές της αγοράς και στις καταναλωτικές συνήθειες που επικρατούν σε κάθε χώρα.

3. Πετρέλαιο Κίνησης (Biodiesel)

3. α. Διαμόρφωση τιμής

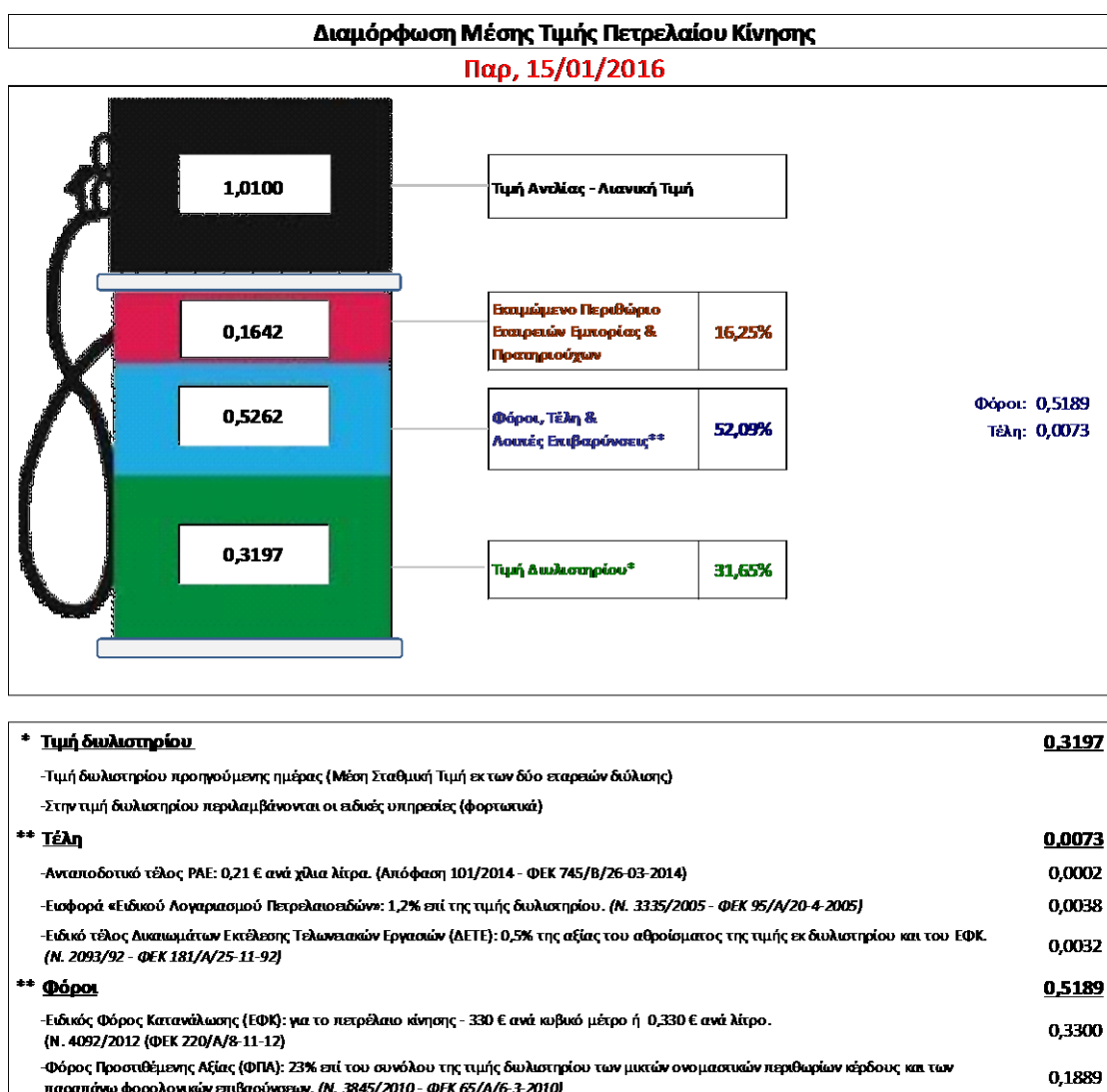
Η τιμή διυλιστηρίου του πετρελαίου κίνησης για την Πέμπτη 14/01/2016 διαμορφώθηκε στα 0,3197 € ανά λίτρο. Σε σχέση με την τιμή διυλιστηρίου της προηγούμενης εβδομάδας (07/01/2016) σημειώθηκε μείωση κατά 0,0289 € ανά λίτρο (2,9 λεπτά).

Οι φόροι, τα τέλη και οι λοιπές επιβαρύνσεις αντιστοιχούν σε 0,5262 € ανά λίτρο.

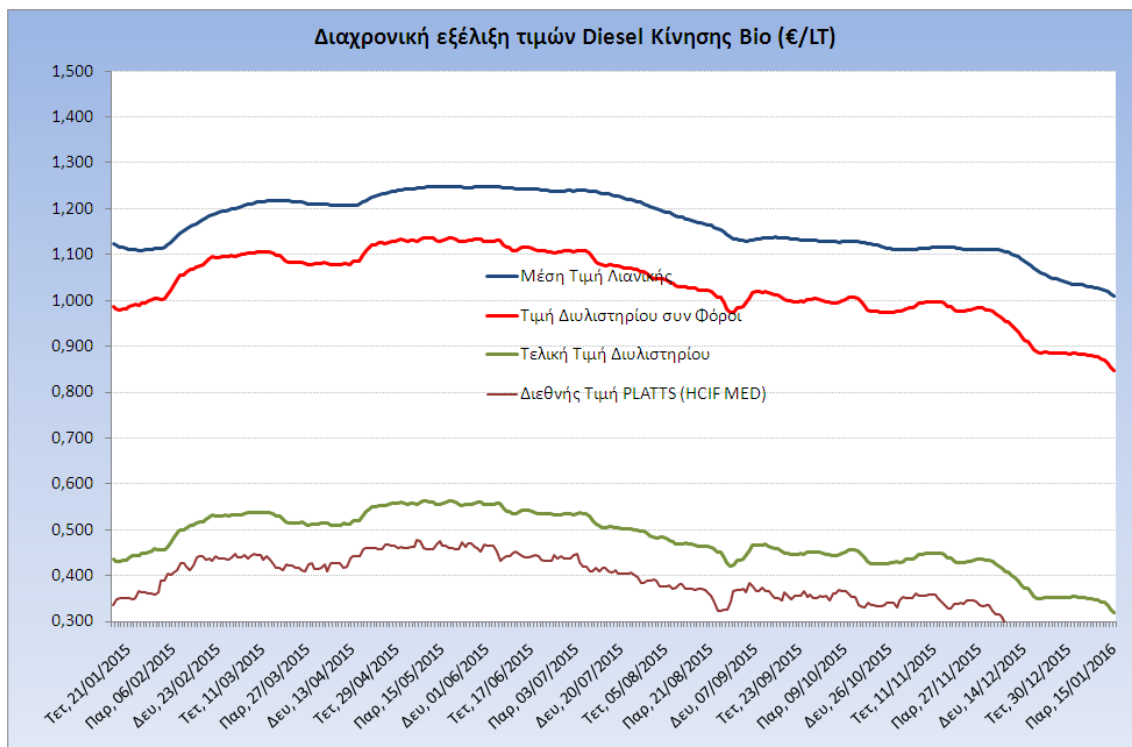
Η μέση τιμή λιανικής του πετρελαίου κίνησης για την Παρασκευή 15/01/2016 διαμορφώθηκε στα 1,01 € ανά λίτρο. Σε σχέση με την τιμή της προηγούμενης εβδομάδας (08/01/2016) σημειώθηκε μείωση κατά 0,018 € ανά λίτρο (1,8 λεπτά).

Το εκτιμώμενο περιθώριο των πρατηριούχων και των εταιρειών εμπορίας υπολογίζεται κατά μέσο όρο στα 0,1642 € ανά λίτρο (16,4 λεπτά).

Η τελική τιμή λιανικής διαμορφώνεται από την τιμή διυλιστηρίου κατά 31,7%, από τους φόρους (σταθερούς και μεταβλητούς) κατά 52,1%, και από τα εκτιμώμενα περιθώρια των εταιρειών εμπορίας, των μεταφορέων υγρών καυσίμων και των πρατηρίων κατά 16,25% (βλ. παρακάτω πίνακα).



Η εξέλιξη των διεθνών τιμών Platts (HCIF/MED), των τιμών διυλιστηρίου και των τιμών λιανικής για το πετρέλαιο κίνησης, καθώς και των αντίστοιχων ενδεικτικών περιθωρίων εμπορίας για το διάστημα των τελευταίων 12 μηνών παρουσιάζονται στο ακόλουθο διάγραμμα:



3. β. Χονδρική Τιμή Πώλησης

Ο μέσος όρος της χονδρικής τιμής πώλησης του πετρελαίου κίνησης από τις εταιρείες εμπορίας πετρελαιοειδών για την Παρασκευή 15/01/2016 ήταν 0,865 € ανά λίτρο.

Αναλυτικά, οι μέσες κατώτατες και ανώτατες τιμές χονδρικής, καθώς και η μέση τιμή ανά νομό παρουσιάζονται στον επόμενο πίνακα:

Μέσες Τιμές Χονδρικής Πώλησης Πετρελαίου Κίνησης ανά Νομό

Παρασκευή 15 Ιανουαρίου 2016

ΝΟΜΟΣ	ΜΕΣΗ ΚΑΤΩΤΑΤΗ ΜΕ ΦΠΑ	ΜΕΣΗ ΑΝΩΤΑΤΗ ΜΕ ΦΠΑ	ΜΕΣΗ ΤΙΜΗ ΜΕ ΦΠΑ
ΝΟΜΟΣ ΑΙΤΩΛΙΑΣ ΚΑΙ ΑΚΑΡΝΑΝΙΑΣ	0,821	0,904	0,862
ΝΟΜΟΣ ΑΡΓΟΛΙΔΟΣ	0,830	0,898	0,864
ΝΟΜΟΣ ΑΡΚΑΔΙΑΣ	0,827	0,882	0,855
ΝΟΜΟΣ ΑΡΤΗΣ	0,833	0,879	0,856
ΝΟΜΟΣ ΑΤΤΙΚΗΣ	0,807	0,918	0,862
ΝΟΜΟΣ ΑΧΑΪΑΣ	0,826	0,880	0,853
ΝΟΜΟΣ ΒΟΙΩΤΙΑΣ	0,821	0,884	0,853
ΝΟΜΟΣ ΓΡΕΒΕΝΩΝ	0,851	0,873	0,862
ΝΟΜΟΣ ΔΡΑΜΑΣ	0,840	0,875	0,857
ΝΟΜΟΣ ΔΩΔΕΚΑΝΗΣΟΥ	0,844	0,939	0,891
ΝΟΜΟΣ ΕΒΡΟΥ	0,764	0,902	0,833

ΝΟΜΟΣ	ΜΕΣΗ ΚΑΤΩΤΑΤΗ ΜΕ ΦΠΑ	ΜΕΣΗ ΑΝΩΤΑΤΗ ΜΕ ΦΠΑ	ΜΕΣΗ ΤΙΜΗ ΜΕ ΦΠΑ
ΝΟΜΟΣ ΕΥΒΟΙΑΣ	0,848	0,926	0,887
ΝΟΜΟΣ ΕΥΡΥΤΑΝΙΑΣ	0,875	0,886	0,880
ΝΟΜΟΣ ΖΑΚΥΝΘΟΥ	0,842	0,895	0,869
ΝΟΜΟΣ ΗΛΕΙΑΣ	0,837	0,912	0,875
ΝΟΜΟΣ ΗΜΑΘΙΑΣ	0,830	0,864	0,847
ΝΟΜΟΣ ΗΡΑΚΛΕΙΟΥ	0,856	0,946	0,901
ΝΟΜΟΣ ΘΕΣΣΠΡΩΤΙΑΣ	0,837	0,939	0,888
ΝΟΜΟΣ ΘΕΣΣΑΛΟΝΙΚΗΣ	0,820	0,885	0,853
ΝΟΜΟΣ ΙΩΑΝΝΙΝΩΝ	0,827	0,923	0,875
ΝΟΜΟΣ ΚΑΒΑΛΑΣ	0,830	0,895	0,863
ΝΟΜΟΣ ΚΑΡΔΙΤΣΗΣ	0,832	0,886	0,859
ΝΟΜΟΣ ΚΑΣΤΟΡΙΑΣ	0,852	0,927	0,890
ΝΟΜΟΣ ΚΕΡΚΥΡΑΣ	0,844	0,903	0,874
ΝΟΜΟΣ ΚΕΦΑΛΛΗΝΙΑΣ	0,853	0,944	0,898
ΝΟΜΟΣ ΚΙΛΚΙΣ	0,847	0,873	0,860
ΝΟΜΟΣ ΚΟΖΑΝΗΣ	0,827	0,865	0,846
ΝΟΜΟΣ ΚΟΡΙΝΘΙΑΣ	0,829	0,893	0,861
ΝΟΜΟΣ ΚΥΚΛΑΔΩΝ	0,878	0,947	0,912
ΝΟΜΟΣ ΛΑΚΩΝΙΑΣ	0,836	0,900	0,868
ΝΟΜΟΣ ΛΑΡΙΣΗΣ	0,821	0,876	0,849
ΝΟΜΟΣ ΛΑΣΙΘΙΟΥ	0,879	0,918	0,898
ΝΟΜΟΣ ΛΕΣΒΟΥ	0,855	0,940	0,897
ΝΟΜΟΣ ΛΕΥΚΑΔΟΣ	0,838	0,889	0,863
ΝΟΜΟΣ ΜΑΓΝΗΣΙΑΣ	0,824	0,897	0,860
ΝΟΜΟΣ ΜΕΣΣΗΝΙΑΣ	0,846	0,918	0,882
ΝΟΜΟΣ ΞΑΝΘΗΣ	0,826	0,886	0,856
ΝΟΜΟΣ ΠΕΛΛΗΣ	0,831	0,873	0,852
ΝΟΜΟΣ ΠΙΕΡΙΑΣ	0,833	0,864	0,849
ΝΟΜΟΣ ΠΡΕΒΕΖΗΣ	0,847	0,903	0,875
ΝΟΜΟΣ ΡΕΘΥΜΝΗΣ	0,878	0,912	0,895
ΝΟΜΟΣ ΡΟΔΟΠΗΣ	0,829	0,882	0,856
ΝΟΜΟΣ ΣΑΜΟΥ	0,872	0,935	0,903
ΝΟΜΟΣ ΣΕΡΡΩΝ	0,834	0,875	0,854
ΝΟΜΟΣ ΤΡΙΚΑΛΩΝ	0,836	0,878	0,857
ΝΟΜΟΣ ΦΘΙΩΤΙΔΟΣ	0,830	0,883	0,857
ΝΟΜΟΣ ΦΛΩΡΙΝΗΣ	0,847	0,886	0,866
ΝΟΜΟΣ ΦΩΚΙΔΟΣ	0,851	0,882	0,867
ΝΟΜΟΣ ΧΑΛΚΙΔΙΚΗΣ	0,828	0,877	0,852
ΝΟΜΟΣ ΧΑΝΙΩΝ	0,870	0,920	0,895
ΝΟΜΟΣ ΧΙΟΥ	0,847	0,895	0,871
ΣΤΑΘΜΙΣΜΕΝΟΣ Μ.Ο.	0,829	0,901	0,865

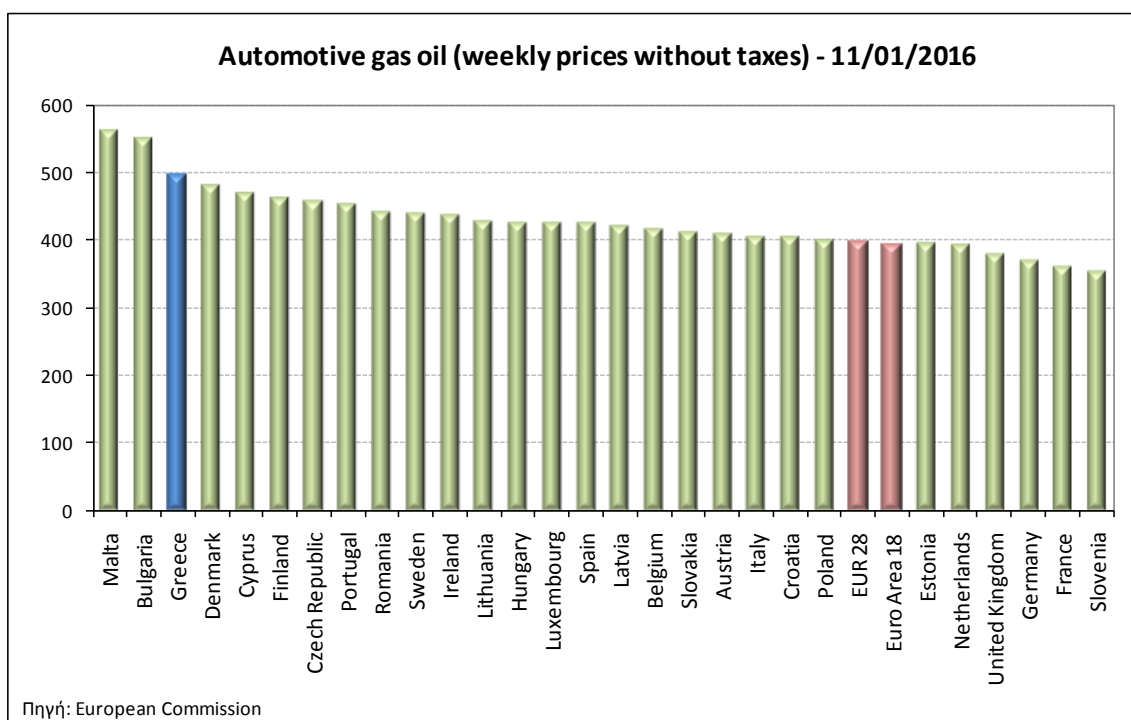
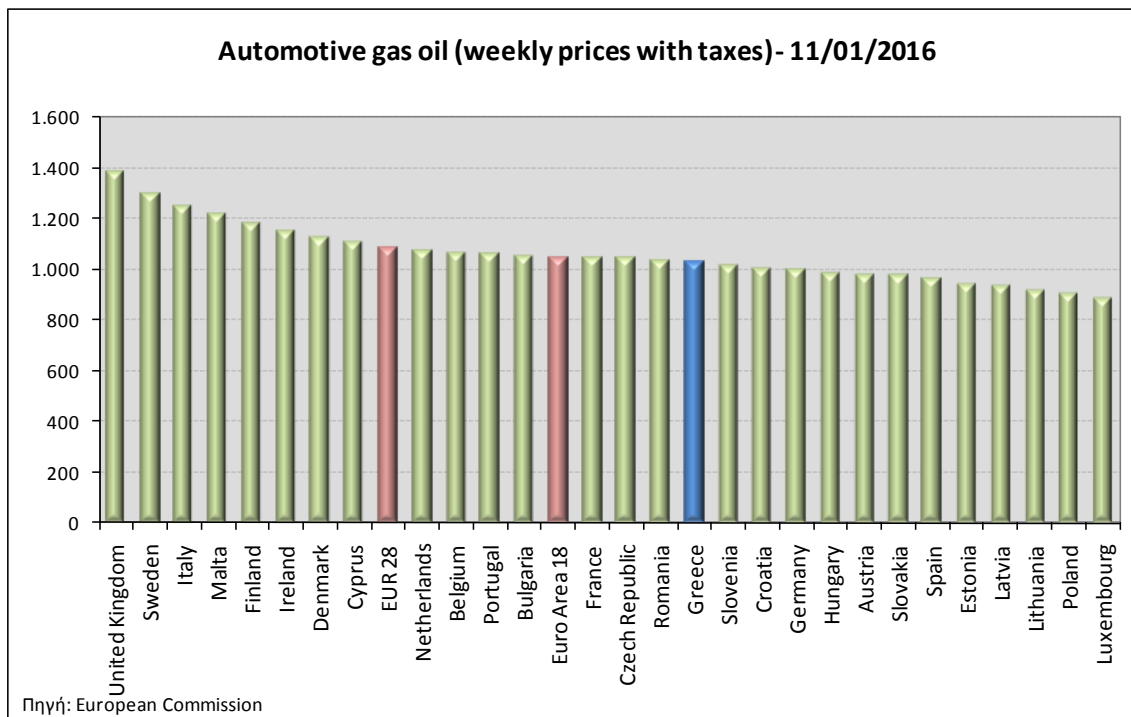
* Μέσοι όροι ελάχιστων και μέγιστων τιμών χονδρικής όπως υποβάλλονται από τις εταιρείες εμπορίας στο Παρατηρητήριο Τιμών βάσει της ΚΥΑ 978/24-10-2011.

** Η στάθμιση γίνεται βάσει των όγκων πωλήσεων ανά τύπο καυσίμου ανά νομό.

3. γ. Συγκριτικά στοιχεία με Ε.Ε.

Οι λιανικές τιμές πετρελαίου κίνησης με φόρους και προ φόρων στις 28 χώρες της Ε.Ε. για τις 11/01/2016 (τελευταία επίσημα στοιχεία) παρουσιάζονται συγκριτικά κατά φθίνουσα σειρά

Στα παρακάτω διαγράμματα:



Αναλυτικά στοιχεία για τις τιμές καυσίμων και τους φόρους στις 28 χώρες της Ε.Ε. παρουσιάζονται στην ιστοσελίδα της Ευρωπαϊκής Επιτροπής: http://ec.europa.eu/energy/observatory/oil/bulletin_en.htm

*Οι συγκρίσεις των τιμών μεταξύ των διαφόρων χωρών θα πρέπει να γίνονται με ιδιαίτερη προσοχή εξαιτίας των διαφορών στην ποιότητα των προϊόντων, στις πρακτικές μάρκετινγκ, στις δομές της αγοράς και στις καταναλωτικές συνήθειες που επικρατούν σε κάθε χώρα.

4. Πετρέλαιο Θέρμανσης (Κατ' οίκον)

4. α. Διαμόρφωση τιμής

Η τιμή διυλιστηρίου του πετρελαίου θέρμανσης για την Πέμπτη 14/01/2016 διαμορφώθηκε στα 0,2507€ ανά λίτρο. Σε σχέση με την τιμή διυλιστηρίου της προηγούμενης εβδομάδας (07/01/2016) σημειώθηκε μείωση κατά 0,0265 € ανά λίτρο (2,7 λεπτά).

Οι φόροι, τα τέλη και οι λοιπές επιβαρύνσεις αντιστοιχούν σε 0,3721 € ανά λίτρο.


Η μέση τιμή λιανικής του πετρελαίου θέρμανσης (κατ' οίκον) για την Παρασκευή 15/01/2016 διαμορφώθηκε στα 0,73 € ανά λίτρο. Σε σχέση με την τιμή της προηγούμενης εβδομάδας (08/01/2016) σημειώθηκε μείωση κατά 0,016 € ανά λίτρο (1,6 λεπτά).

Το εκτιμώμενο περιθώριο των πρατηριούχων και των εταιρειών εμπορίας υπολογίζεται κατά μέσο όρο στα 0,1072€ ανά λίτρο (10,7 λεπτά).

Η τελική τιμή λιανικής διαμορφώνεται από την τιμή διυλιστηρίου κατά 34,34%, από τους φόρους (σταθερούς και μεταβλητούς) κατά 50,98%, και από τα εκτιμώμενα περιθώρια των εταιρειών εμπορίας, των μεταφορέων υγρών καυσίμων και των πρατηρίων κατά 14,7% (βλ. παρακάτω πίνακα).

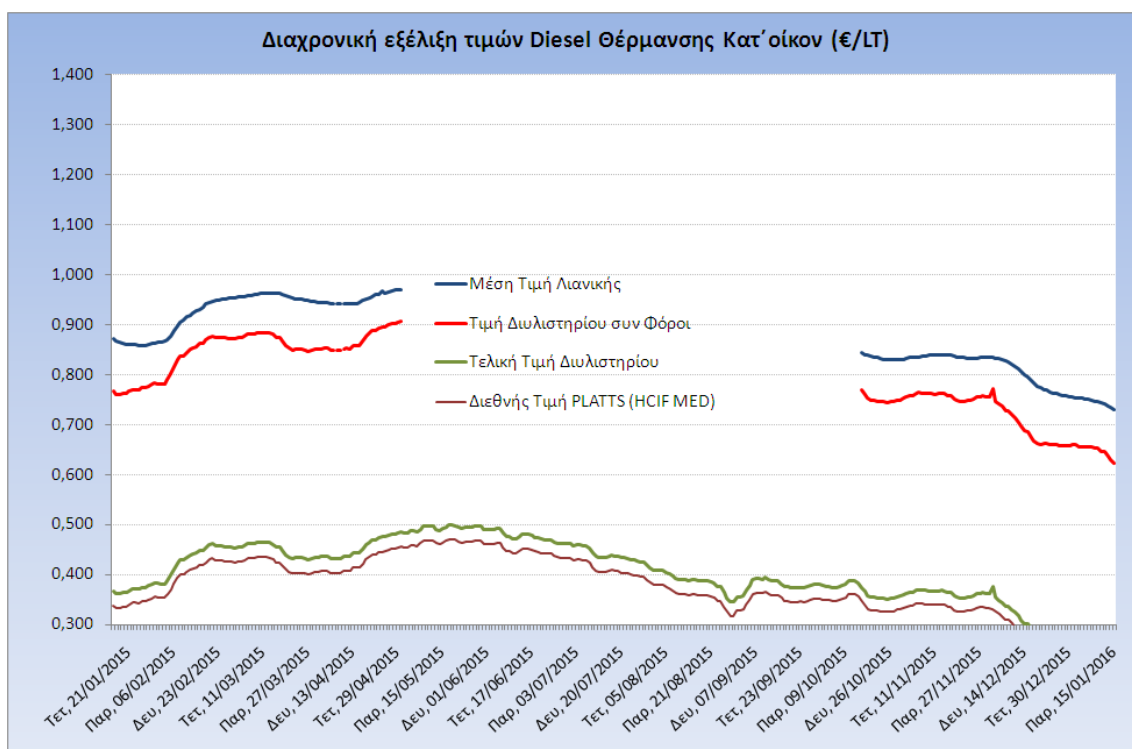
Διαμόρφωση Μέσης Τιμής Πετρελαίου Θέρμανσης Κατ' οίκον

Παρ, 15/01/2016



* Τιμή διυλιστηρίου	0,2507
-Τιμή διυλιστηρίου προηγούμενης ημέρας (Μέση Σταθμική Τιμή εκ των δύο εταιρειών διύλισης)	
-Στην τιμή διυλιστηρίου περιλαμβάνονται οι ειδικές υπηρεσίες (φαρμακικά)	
** Τέλη	0,0056
-Ανασποδοτικό τέλος ΡΑΕ: 0,21 € ανά χίλια λίτρα. (Απόφαση 101/2014 - ΦΕΚ 745/Β/26-03-2014)	
	0,0002
-Ευφορά «Ειδικό Λογαριασμό Πενρελατωειδών»: 1,2% επί της τιμής διυλιστηρίου. (Ν. 3335/2005 - ΦΕΚ 95/Α/20-4-2005)	
	0,0030
-Ειδικό τέλος Δικαιωμάτων Εκτέλεσης Τελεωνεικων Εργασιών (ΔΕΤΕ): 0,5% της αξίας του αθροίσματος της τιμής εκ διυλιστηρίου και του ΕΦΚ. (Ν. 2093/92 - ΦΕΚ 181/Α/25-11-92)	
	0,0024
** Φόροι	0,3665
-Ειδικός Φόρος Κατανάλωσης (ΕΦΚ): για το πετρέλαιο Θέρμανσης - 230 € ανά κυβικό μέτρο ή 0,230 € ανά λίτρο. (Ν. 4092/2012 (ΦΕΚ 220/Α/8-11-12)	
	0,2300
-Φόρος Προσιθέμενης Αξίας (ΦΠΑ): 23% επί του συνόλου της τιμής διυλιστηρίου των μικτών ονομαστικών περιθωρίων κέρδους και των παραπάνω φορολογικών επιβαρύνσεων. (Ν. 3845/2010 - ΦΕΚ 65/Α/6-3-2010)	
	0,1365

Η εξέλιξη των διεθνών τιμών Platts (HCIF/MED), των τιμών διυλιστηρίου και των τιμών λιανικής για το πετρέλαιο θέρμανσης (κατ' οίκον), καθώς και των αντίστοιχων ενδεικτικών περιθωρίων εμπορίας για το διάστημα των τελευταίων 12 μηνών παρουσιάζονται στο ακόλουθο διάγραμμα:



4. β. Χονδρική Τιμή Πώλησης

Ο μέσος όρος της χονδρικής τιμής πώλησης του πετρελαίου θέρμανσης (κατ' οίκον) από τις εταιρείες εμπορίας πετρελαιοειδών για την Παρασκευή 15/01/2016 ήταν 0,637 € ανά λίτρο.

Αναλυτικά, οι μέσες κατώτατες και ανώτατες τιμές χονδρικής, καθώς και η μέση τιμή ανά νομό παρουσιάζονται στον επόμενο πίνακα:

**Μέσες Τιμές Χονδρικής Πώλησης Πετρελαίου Θέρμανσης (κατ' οίκον) ανά Νομό
Παρασκευή 15 Ιανουαρίου 2016**

ΝΟΜΟΣ	ΜΕΣΗ ΚΑΤΩΤΑΤΗ ΜΕ ΦΠΑ	ΜΕΣΗ ΑΝΩΤΑΤΗ ΜΕ ΦΠΑ	ΜΕΣΗ ΤΙΜΗ ΜΕ ΦΠΑ
ΝΟΜΟΣ ΑΙΤΩΛΙΑΣ ΚΑΙ ΑΚΑΡΝΑΝΙΑΣ	0,613	0,663	0,638
ΝΟΜΟΣ ΑΡΓΟΛΙΔΟΣ	0,614	0,655	0,634
ΝΟΜΟΣ ΑΡΚΑΔΙΑΣ	0,615	0,664	0,640
ΝΟΜΟΣ ΑΡΤΗΣ	0,625	0,662	0,643
ΝΟΜΟΣ ΑΤΤΙΚΗΣ	0,597	0,664	0,631
ΝΟΜΟΣ ΑΧΑΪΑΣ	0,606	0,657	0,632
ΝΟΜΟΣ ΒΟΙΩΤΙΑΣ	0,612	0,650	0,631
ΝΟΜΟΣ ΓΡΕΒΕΝΩΝ	0,627	0,639	0,633
ΝΟΜΟΣ ΔΡΑΜΑΣ	0,615	0,644	0,630
ΝΟΜΟΣ ΔΩΔΕΚΑΝΗΣΟΥ	0,641	0,692	0,667
ΝΟΜΟΣ ΕΒΡΟΥ	0,639	0,671	0,655
ΝΟΜΟΣ ΕΥΒΟΙΑΣ	0,629	0,678	0,654
ΝΟΜΟΣ ΕΥΡΥΤΑΝΙΑΣ	0,647	0,657	0,652
ΝΟΜΟΣ ΖΑΚΥΝΘΟΥ	0,628	0,677	0,652
ΝΟΜΟΣ ΗΛΕΙΑΣ	0,621	0,664	0,642
ΝΟΜΟΣ ΗΜΑΘΙΑΣ	0,609	0,640	0,624
ΝΟΜΟΣ ΗΡΑΚΛΕΙΟΥ	0,647	0,687	0,667

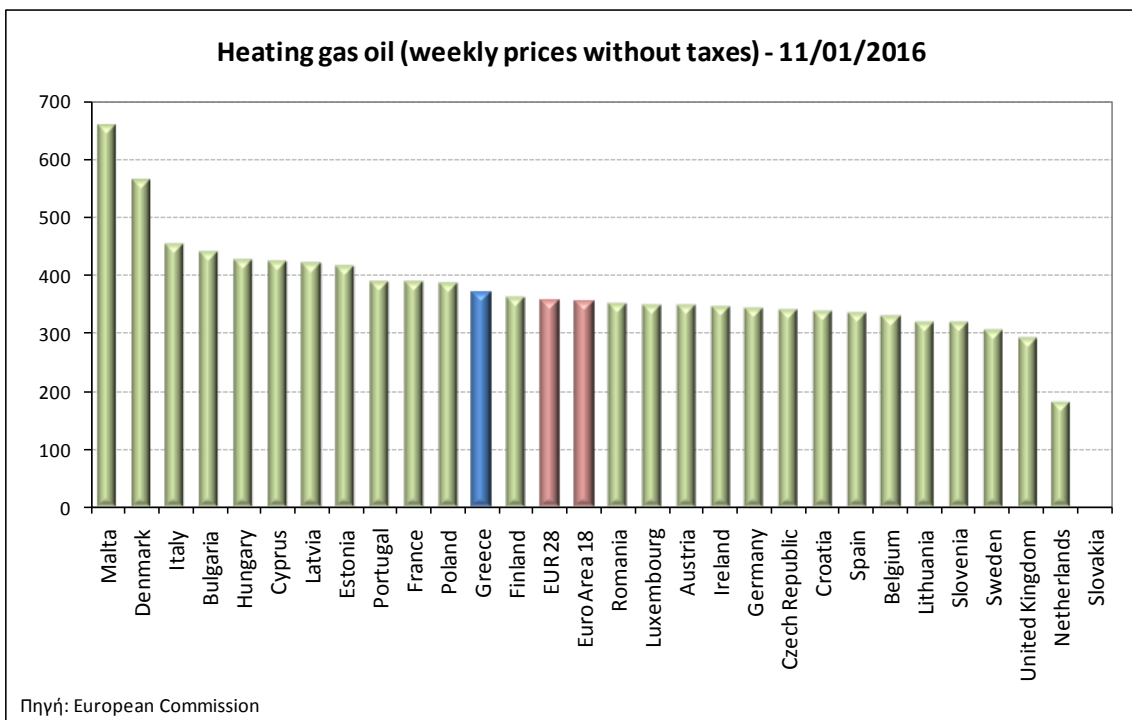
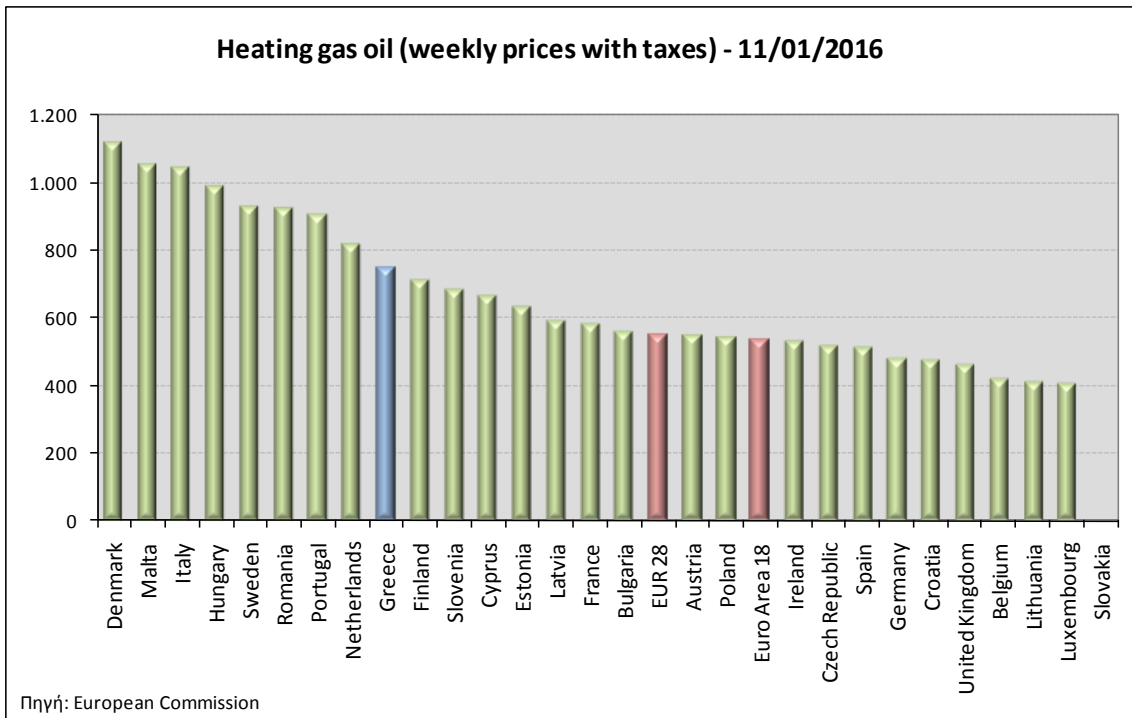
ΝΟΜΟΣ	ΜΕΣΗ ΚΑΤΩΤΑΤΗ ΜΕ ΦΠΑ	ΜΕΣΗ ΑΝΩΤΑΤΗ ΜΕ ΦΠΑ	ΜΕΣΗ ΤΙΜΗ ΜΕ ΦΠΑ
ΝΟΜΟΣ ΘΕΣΠΡΩΤΙΑΣ	0,619	0,652	0,635
ΝΟΜΟΣ ΘΕΣΣΑΛΟΝΙΚΗΣ	0,607	0,640	0,623
ΝΟΜΟΣ ΙΩΑΝΝΙΝΩΝ	0,620	0,663	0,641
ΝΟΜΟΣ ΚΑΒΑΛΑΣ	0,619	0,662	0,641
ΝΟΜΟΣ ΚΑΡΔΙΤΣΗΣ	0,621	0,649	0,635
ΝΟΜΟΣ ΚΑΣΤΟΡΙΑΣ	0,620	0,659	0,639
ΝΟΜΟΣ ΚΕΡΚΥΡΑΣ	0,638	0,695	0,666
ΝΟΜΟΣ ΚΕΦΑΛΛΗΝΙΑΣ	0,633	0,706	0,670
ΝΟΜΟΣ ΚΙΛΚΙΣ	0,617	0,643	0,630
ΝΟΜΟΣ ΚΟΖΑΝΗΣ	0,618	0,641	0,630
ΝΟΜΟΣ ΚΟΡΙΝΘΙΑΣ	0,612	0,649	0,630
ΝΟΜΟΣ ΚΥΚΛΑΔΩΝ	0,657	0,690	0,674
ΝΟΜΟΣ ΛΑΚΩΝΙΑΣ	0,617	0,662	0,640
ΝΟΜΟΣ ΛΑΡΙΣΗΣ	0,618	0,654	0,636
ΝΟΜΟΣ ΛΑΣΙΘΙΟΥ	0,660	0,679	0,670
ΝΟΜΟΣ ΛΕΣΒΟΥ	0,646	0,705	0,675
ΝΟΜΟΣ ΛΕΥΚΑΔΟΣ	0,631	0,661	0,646
ΝΟΜΟΣ ΜΑΓΝΗΣΙΑΣ	0,605	0,674	0,639
ΝΟΜΟΣ ΜΕΣΣΗΝΙΑΣ	0,629	0,667	0,648
ΝΟΜΟΣ ΞΑΝΘΗΣ	0,617	0,649	0,633
ΝΟΜΟΣ ΠΕΛΛΗΣ	0,613	0,642	0,628
ΝΟΜΟΣ ΠΙΕΡΙΑΣ	0,616	0,642	0,629
ΝΟΜΟΣ ΠΡΕΒΕΖΗΣ	0,623	0,656	0,639
ΝΟΜΟΣ ΡΕΘΥΜΝΗΣ	0,666	0,688	0,677
ΝΟΜΟΣ ΡΟΔΟΠΗΣ	0,615	0,661	0,638
ΝΟΜΟΣ ΣΑΜΟΥ	0,664	0,708	0,686
ΝΟΜΟΣ ΣΕΡΡΩΝ	0,616	0,641	0,628
ΝΟΜΟΣ ΤΡΙΚΑΛΩΝ	0,622	0,647	0,634
ΝΟΜΟΣ ΦΘΙΩΤΙΔΟΣ	0,612	0,654	0,633
ΝΟΜΟΣ ΦΛΩΡΙΝΗΣ	0,623	0,650	0,636
ΝΟΜΟΣ ΦΩΚΙΔΟΣ	0,630	0,662	0,646
ΝΟΜΟΣ ΧΑΛΚΙΔΙΚΗΣ	0,621	0,659	0,640
ΝΟΜΟΣ ΧΑΝΙΩΝ	0,656	0,685	0,671
ΝΟΜΟΣ ΧΙΟΥ	0,642	0,672	0,657
ΣΤΑΘΜΙΣΜΕΝΟΣ Μ.Ο.	0,615	0,659	0,637

* Μέσοι όροι ελάχιστων και μέγιστων τιμών χονδρικής όπως υποβάλλονται από τις εταιρείες εμπορίας στο Παρατηρητήριο Τιμών βάσει της ΚΥΑ 978/24-10-2011.

** Η στάθμιση γίνεται βάσει των όγκων πωλήσεων ανά τύπο καυσίμου ανά νομό.

4. γ. Συγκριτικά στοιχεία με Ε.Ε.

Οι λιανικές τιμές πετρελαίου θέρμανσης με φόρους και προ φόρων στις 28 χώρες της Ε.Ε. για τις 11/01/2016 (τελευταία επίσημα στοιχεία) παρουσιάζονται συγκριτικά κατά φθίνουσα σειρά στα παρακάτω διαγράμματα:



Αναλυτικά στοιχεία για τις τιμές καυσίμων και τους φόρους στις 28 χώρες της Ε.Ε. παρουσιάζονται στην ιστοσελίδα της Ευρωπαϊκής Επιτροπής: http://ec.europa.eu/energy/observatory/oil/bulletin_en.htm

*Οι συγκρίσεις των τιμών μεταξύ των διαφόρων χωρών θα πρέπει να γίνονται με ιδιαίτερη προσοχή εξαιτίας των διαφορών στην ποιότητα των προϊόντων, στις πρακτικές μάρκετινγκ, στις δομές της αγοράς και στις καταναλωτικές συνήθειες που επικρατούν σε κάθε χώρα.