



ΕΛΛΗΝΙΚΗ ΔΗΜΟΚΡΑΤΙΑ
ΥΠΟΥΡΓΕΙΟ
ΑΝΑΠΤΥΞΗΣ ΚΑΙ ΕΠΕΝΔΥΣΕΩΝ

**Διυπηρεσιακή Μονάδα Ελέγχου Αγοράς
Διεύθυνση Διαχείρισης Δεδομένων Στατιστικής
Επεξεργασίας & Εποπτείας Ηλεκτρονικού
Εμπορίου
Τμήμα Διαχείρισης Πληροφοριών & Εποπτείας
Ηλεκτρονικού Εμπορίου**

Αθήνα, 21-05-2021

Αριθ. Πρωτ. : 56847 - 21-05-2021

Ταχ. Δ/ση : Πλ. Κάνιγγος, Αθήνα
Ταχ. Κώδικας : 106 77
Πληροφορίες : Νικολοπούλου Μαρία
Τηλέφωνο : 210 3893 284
Fax : 210 3815 317
Email : fuelprices@gge.gr
Ιστοσελίδα : www.mindev.gov.gr

ΠΡΟΣ : ΑΝΑΡΤΗΤΕΟ ΣΤΟ FUELPRICES

ΕΒΔΟΜΑΔΙΑΙΟ ΔΕΛΤΙΟ ΕΠΙΣΚΟΠΗΣΗΣ ΤΙΜΩΝ ΚΑΥΣΙΜΩΝ

Παρασκευή, 14 Μαΐου 2021

1. Τιμές Παρατηρητηρίου Υγρών Καυσίμων

Οι λιανικές τιμές των υγρών καυσίμων (αμόλυβδη 95 οκτ., σούπερ αμόλυβδη 100 οκτ., σούπερ LRP, πετρέλαιο κίνησης, πετρέλαιο θέρμανσης και υγραέριο κίνησης) αναρτώνται αναλυτικά στην ιστοσελίδα του Παρατηρητηρίου Τιμών Υγρών Καυσίμων του Υπουργείου Ανάπτυξης και Επενδύσεων www.fuelprices.gr, όπου παρουσιάζονται καθημερινά οι μέσες τιμές σε όλους τους Νομούς της χώρας.

Μέσες τιμές λιανικής πώλησης καυσίμων για όλη την Ελλάδα

Παρασκευή, 14 Μαΐου 2021

Προϊόν	Μέση Τιμή
Αμόλυβδη 95 οκτ.	1,612
Αμόλυβδη 100 οκτ.	1,780
Super	1,681
Diesel Κίνησης	1,327
Υγραέριο κίνησης (Autogas)	0,818

* Η μέση τιμή πανελλαδικά υπολογίζεται από τον σταθμισμένο μέσο όρο με βάση τους όγκους πωλήσεων έτους 2019 ανά τύπο καυσίμου ανά νομό.

** Δεν καταγράφεται κατανάλωση στο πετρέλαιο θέρμανσης για τη χρονική περίοδο 30/4 έως 15/10 κάθε έτους. .

Παρασκευή, 14 Μαΐου 2021

(τιμές σε €/λτ, συμπ. ΦΠΑ)

ΝΟΜΟΣ	Αμόλυβδη 95 οκτ.	Αμόλυβδη 100 οκτ.	Super	Diesel Κίνησης	Υγραέριο κίνησης (Autogas)
ΝΟΜΟΣ ΑΤΤΙΚΗΣ	1,584	1,767	1,698	1,298	0,771
ΝΟΜΟΣ ΑΙΤΩΛΙΑΣ ΚΑΙ ΑΚΑΡΝΑΝΙΑΣ	1,639	1,815	-	1,347	0,881
ΝΟΜΟΣ ΑΡΓΟΛΙΔΟΣ	1,612	1,791	1,678	1,328	0,835
ΝΟΜΟΣ ΑΡΚΑΔΙΑΣ	1,626	1,802	-	1,343	0,846
ΝΟΜΟΣ ΑΡΤΗΣ	1,617	1,793	-	1,329	0,847
ΝΟΜΟΣ ΑΧΑΪΑΣ	1,620	1,791	1,697	1,336	0,845
ΝΟΜΟΣ ΒΟΙΩΤΙΑΣ	1,614	1,784	-	1,322	0,837
ΝΟΜΟΣ ΓΡΕΒΕΝΩΝ	1,640	1,802	-	1,347	0,866
ΝΟΜΟΣ ΔΡΑΜΑΣ	1,589	1,765	-	1,299	0,816
ΝΟΜΟΣ ΔΩΔΕΚΑΝΗΣΟΥ	1,741	1,890	-	1,440	0,939
ΝΟΜΟΣ ΕΒΡΟΥ	1,621	1,804	-	1,333	0,855
ΝΟΜΟΣ ΕΥΒΟΙΑΣ	1,624	1,792	-	1,346	0,845
ΝΟΜΟΣ ΕΥΡΥΤΑΝΙΑΣ	1,682	1,877	-	1,396	0,865
ΝΟΜΟΣ ΖΑΚΥΝΘΟΥ	1,645	1,779	-	1,353	0,924
ΝΟΜΟΣ ΗΛΕΙΑΣ	1,611	1,765	-	1,320	0,807
ΝΟΜΟΣ ΗΜΑΘΙΑΣ	1,583	1,752	-	1,305	0,804
ΝΟΜΟΣ ΗΡΑΚΛΕΙΟΥ	1,655	1,783	-	1,367	0,916
ΝΟΜΟΣ ΘΕΣΠΡΩΤΙΑΣ	1,625	1,795	-	1,349	0,853
ΝΟΜΟΣ ΘΕΣΣΑΛΟΝΙΚΗΣ	1,578	1,753	-	1,300	0,796
ΝΟΜΟΣ ΙΩΑΝΝΙΝΩΝ	1,607	1,790	-	1,328	0,820
ΝΟΜΟΣ ΚΑΒΑΛΑΣ	1,610	1,774	-	1,329	0,870
ΝΟΜΟΣ ΚΑΡΔΙΤΣΗΣ	1,615	1,798	-	1,326	0,826
ΝΟΜΟΣ ΚΑΣΤΟΡΙΑΣ	1,637	1,790	-	1,352	0,817
ΝΟΜΟΣ ΚΕΡΚΥΡΑΣ	1,655	1,826	-	1,373	0,994
ΝΟΜΟΣ ΚΕΦΑΛΛΗΝΙΑΣ	1,675	1,830	-	1,378	0,940
ΝΟΜΟΣ ΚΙΛΚΙΣ	1,596	1,763	-	1,315	0,854
ΝΟΜΟΣ ΚΟΖΑΝΗΣ	1,607	1,749	-	1,329	0,826
ΝΟΜΟΣ ΚΟΡΙΝΘΙΑΣ	1,614	1,770	-	1,330	0,833
ΝΟΜΟΣ ΚΥΚΛΑΔΩΝ	1,831	1,975	1,495	1,519	0,970
ΝΟΜΟΣ ΛΑΚΩΝΙΑΣ	1,639	1,824	1,640	1,346	0,849
ΝΟΜΟΣ ΛΑΡΙΣΗΣ	1,608	1,782	1,649	1,318	0,806
ΝΟΜΟΣ ΛΑΣΙΘΙΟΥ	1,665	1,840	-	1,384	0,916
ΝΟΜΟΣ ΛΕΣΒΟΥ	1,677	1,873	-	1,408	0,917
ΝΟΜΟΣ ΛΕΥΚΑΔΟΣ	1,648	1,780	-	1,356	0,866
ΝΟΜΟΣ ΜΑΓΝΗΣΙΑΣ	1,626	1,820	-	1,343	0,829
ΝΟΜΟΣ ΜΕΣΣΗΝΙΑΣ	1,623	1,795	-	1,325	0,827
ΝΟΜΟΣ ΞΑΝΘΗΣ	1,614	1,792	-	1,329	0,838
ΝΟΜΟΣ ΠΕΛΛΗΣ	1,594	1,760	-	1,308	0,799
ΝΟΜΟΣ ΠΙΕΡΙΑΣ	1,594	1,773	-	1,302	0,845
ΝΟΜΟΣ ΠΡΕΒΕΖΗΣ	1,614	1,729	-	1,325	0,797
ΝΟΜΟΣ ΡΕΘΥΜΝΗΣ	1,678	1,812	-	1,380	0,914
ΝΟΜΟΣ ΡΟΔΟΠΗΣ	1,619	1,807	-	1,331	0,870
ΝΟΜΟΣ ΣΑΜΟΥ	1,652	1,837	-	1,402	0,928
ΝΟΜΟΣ ΣΕΡΡΩΝ	1,597	1,747	-	1,299	0,847
ΝΟΜΟΣ ΤΡΙΚΑΛΩΝ	1,602	1,766	-	1,322	0,798
ΝΟΜΟΣ ΦΘΙΩΤΙΔΟΣ	1,633	1,816	-	1,341	0,860
ΝΟΜΟΣ ΦΛΩΡΙΝΗΣ	1,587	1,771	-	1,328	0,860
ΝΟΜΟΣ ΦΩΚΙΔΟΣ	1,668	1,826	-	1,405	0,879
ΝΟΜΟΣ ΧΑΛΚΙΔΙΚΗΣ	1,620	1,785	-	1,338	0,842
ΝΟΜΟΣ ΧΑΝΙΩΝ	1,649	1,834	-	1,367	0,917
ΝΟΜΟΣ ΧΙΟΥ	1,630	1,824	-	1,321	1,029
ΠΑΝΕΛΛΗΝΙΟΣ ΣΤΑΘΜΙΣΜΕΝΟΣ Μ.Ο.	1,612	1,780	1,681	1,327	0,818

2. Απλή Αμόλυβδη Βενζίνη 95 οκτανίων¹

2. α. Διαμόρφωση τιμής

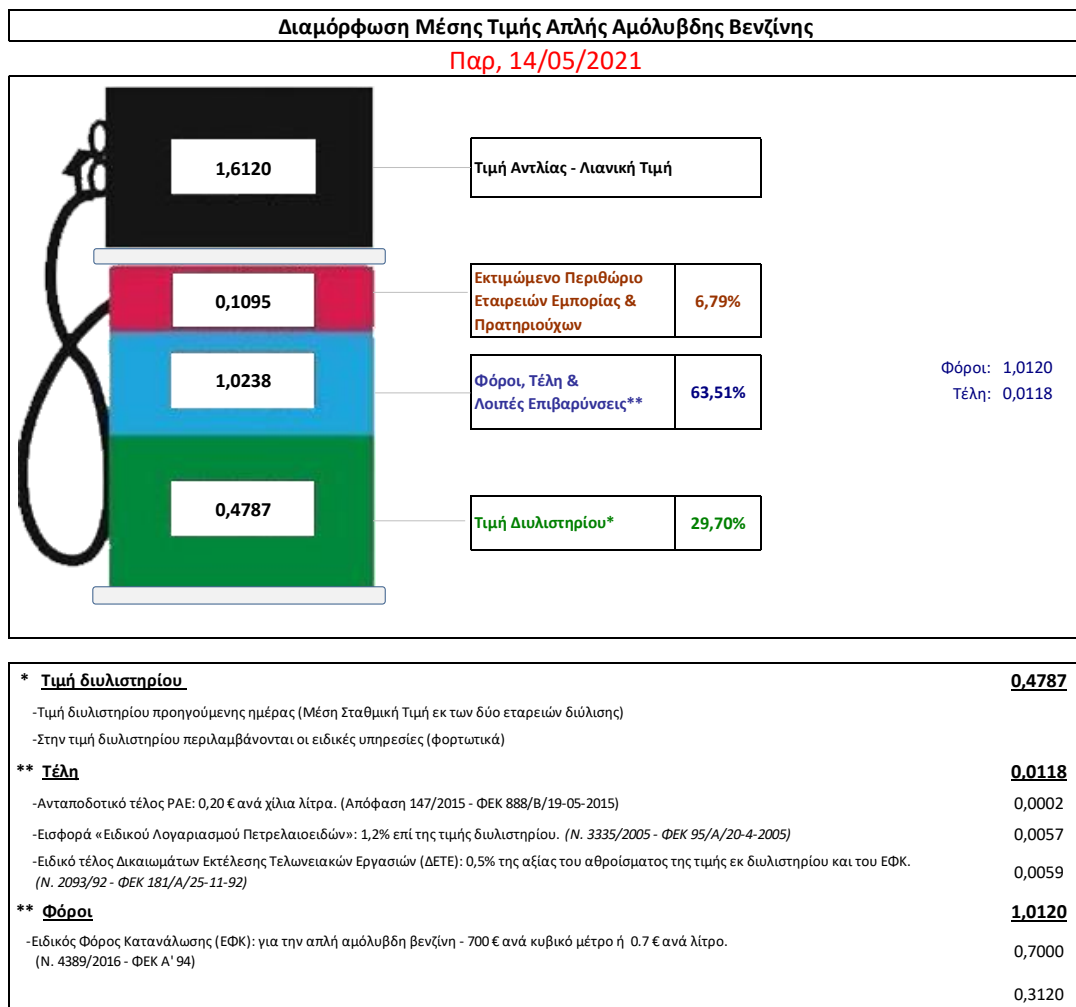
Η τιμή διυλιστηρίου της απλής αμόλυβδης βενζίνης 95 οκτανίων για την Πέμπτη 13/05/2021 διαμορφώθηκε στα 0,4787€ ανά λίτρο. Σε σχέση με την τιμή διυλιστηρίου της προηγούμενης εβδομάδας 06/05/2021 σημειώθηκε μείωση κατά 0,0012 ευρώ ανά λίτρο (0,12 λεπτά).

Οι φόροι, τα τέλη και οι λοιπές επιβαρύνσεις αντιστοιχούν σε 1,0238 € ανά λίτρο.

Η μέση τιμή λιανικής της απλής αμόλυβδης βενζίνης 95 οκτανίων για την Παρασκευή 14/05/2021 διαμορφώθηκε στα 1,6120 € ανά λίτρο. Σε σχέση με την τιμή της προηγούμενης εβδομάδας (07/05/2021) σημειώθηκε αύξηση κατά 0,007 ευρώ ανά λίτρο (0,7 λεπτά).

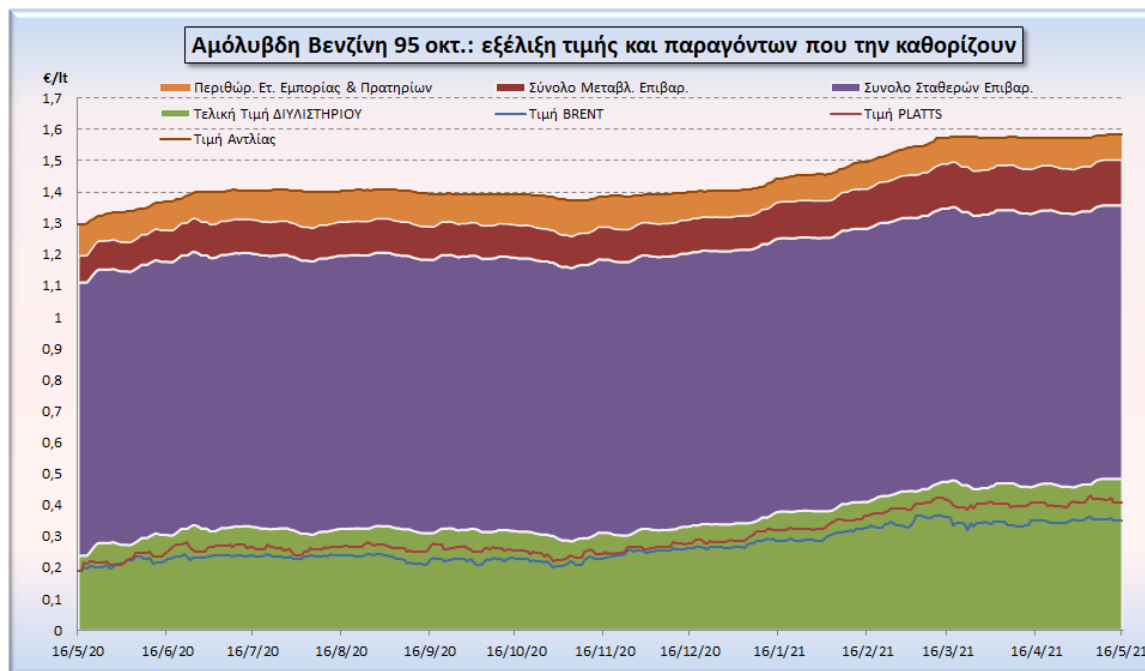
Το εκτιμώμενο περιθώριο των πρατηριούχων και των εταιρειών εμπορίας υπολογίζεται κατά μέσο όρο στα 0,1095 ανά λίτρο (10,95λεπτά).

Η τελική τιμή λιανικής διαμορφώνεται από την τιμή διυλιστηρίου κατά 29,70%, από τους φόρους (σταθερούς και μεταβλητούς) κατά 63,51%, και από τα εκτιμώμενα περιθώρια των εταιρειών εμπορίας, των μεταφορέων υγρών καυσίμων και των πρατηρίων κατά 6,79 % (βλ. παρακάτω πίνακα).



¹ Σημειώνεται ότι σύμφωνα με το αρ. 29, του Ν. 4546/2018 (ΦΕΚ Α' 101), από 1/1/2019 η βενζίνη που καταναλώνεται εγχώρια για χρήση στις μεταφορές αναμειγνύεται υποχρεωτικά είτε με αυτούσια βιοαιθανολή είτε με βιοαιθέρους που παράγονται από αλκοόλες βιολογικής προέλευσης. Η συμμετοχή της αυτούσιας βιοαιθανόλης και της αλκοόλης βιολογικής προέλευσης που χρησιμοποιείται για την παραγωγή βιοαιθέρων επί του ενεργειακού περιεχομένου του τελικού μείγματος βενζίνης ορίζεται σε ποσοστό 1% για το έτος 2019 και 3,3% για τα έτη από το 2020 και μετά.

Η εξέλιξη των διεθνών τιμών Brent, Platts (HCIF/MED), των τιμών διυλιστηρίου και των τιμών λιανικής της απλής αμόλυβδης βενζίνης 95 οκτ., καθώς και των αντίστοιχων ενδεικτικών περιθωρίων εμπορίας για το διάστημα των τελευταίων 12 μηνών παρουσιάζονται στο ακόλουθο διάγραμμα:



2. β. Χονδρική Τιμή Πώλησης

Αναλυτικά, οι μέσες κατώτατες και ανώτατες τιμές χονδρικής, καθώς και η διάμεσος τιμή ανά νομό παρουσιάζονται στον επόμενο πίνακα:

Τιμές Χονδρικής Πώλησης Απλής Αμόλυβδης Βενζίνης ανά Νομό Παρασκευή, 14 Μαΐου 2021

ΝΟΜΟΣ	ΜΕΣΗ ΚΑΤΩΤΑΤΗ ΜΕ ΦΠΑ	ΜΕΣΗ ΑΝΩΤΑΤΗ ΜΕ ΦΠΑ	ΔΙΑΜΕΣΟΣ ΤΙΜΗ
ΝΟΜΟΣ ΑΙΤΩΛΙΑΣ ΚΑΙ ΑΚΑΡΝΑΝΙΑΣ	1,487	1,553	1,520
ΝΟΜΟΣ ΑΡΓΟΛΙΔΟΣ	1,503	1,582	1,543
ΝΟΜΟΣ ΑΡΚΑΔΙΑΣ	1,496	1,549	1,522
ΝΟΜΟΣ ΑΡΤΗΣ	1,494	1,551	1,522
ΝΟΜΟΣ ΑΤΤΙΚΗΣ	1,508	1,655	1,581
ΝΟΜΟΣ ΑΧΑΪΑΣ	1,490	1,541	1,516
ΝΟΜΟΣ ΒΟΙΩΤΙΑΣ	1,494	1,563	1,528
ΝΟΜΟΣ ΓΡΕΒΕΝΩΝ	1,521	1,535	1,528
ΝΟΜΟΣ ΔΡΑΜΑΣ	1,497	1,524	1,511
ΝΟΜΟΣ ΔΩΔΕΚΑΝΗΣΟΥ	1,538	1,662	1,600
ΝΟΜΟΣ ΕΒΡΟΥ	1,497	1,565	1,531
ΝΟΜΟΣ ΕΥΒΟΙΑΣ	1,492	1,566	1,529
ΝΟΜΟΣ ΕΥΡΥΤΑΝΙΑΣ	1,554	1,562	1,558
ΝΟΜΟΣ ΖΑΚΥΝΘΟΥ	1,489	1,539	1,514
ΝΟΜΟΣ ΗΛΕΙΑΣ	1,499	1,560	1,530
ΝΟΜΟΣ ΗΜΑΘΙΑΣ	1,485	1,511	1,498
ΝΟΜΟΣ ΗΡΑΚΛΕΙΟΥ	1,526	1,597	1,561
ΝΟΜΟΣ ΘΕΣΠΡΩΤΙΑΣ	1,497	1,536	1,516
ΝΟΜΟΣ ΘΕΣΣΑΛΟΝΙΚΗΣ	1,504	1,549	1,526

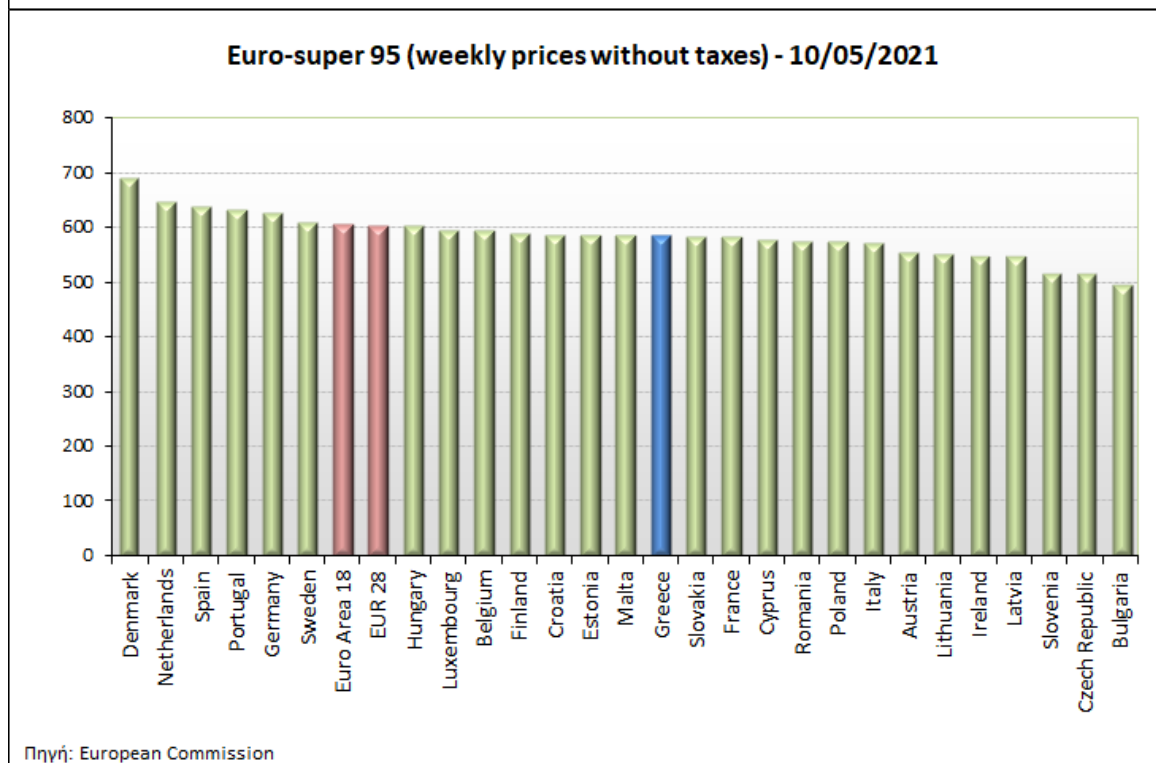
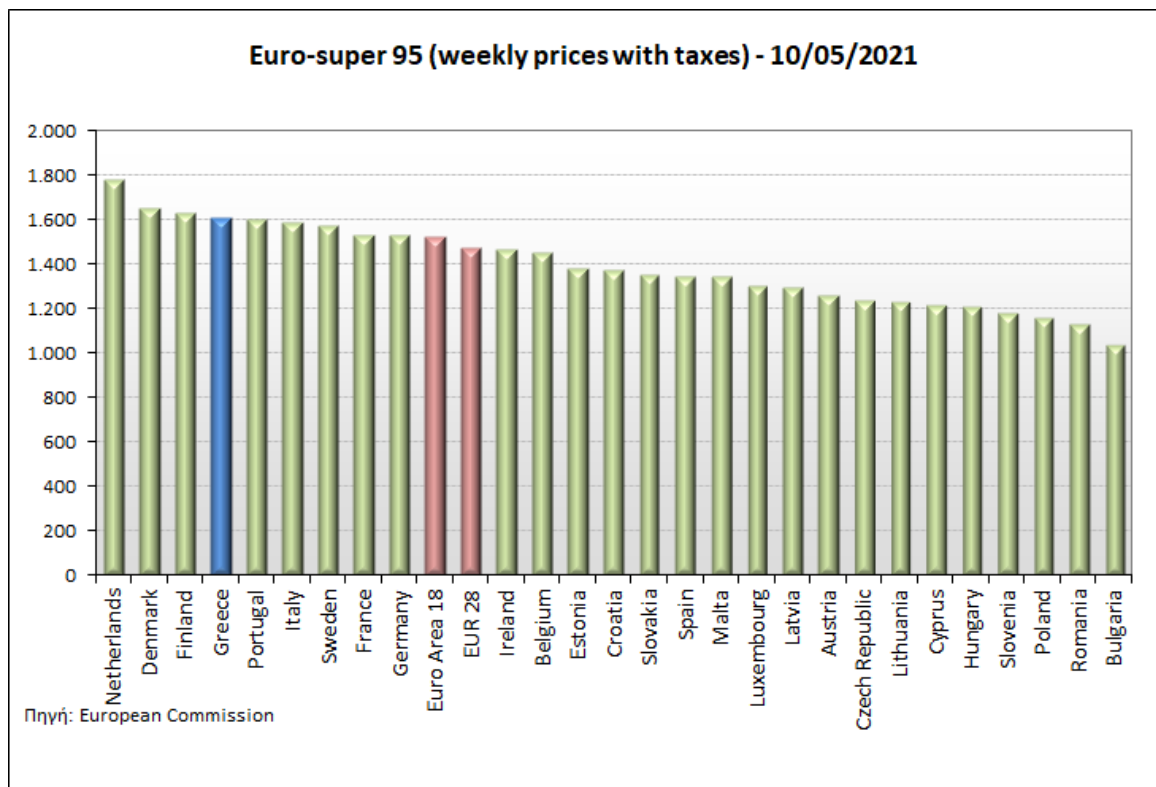
ΝΟΜΟΣ	ΜΕΣΗ ΚΑΤΩΤΑΤΗ ΜΕ ΦΠΑ	ΜΕΣΗ ΑΝΩΤΑΤΗ ΜΕ ΦΠΑ	ΔΙΑΜΕΣΟΣ ΤΙΜΗ
ΝΟΜΟΣ ΙΩΑΝΝΙΝΩΝ	1,489	1,538	1,513
ΝΟΜΟΣ ΚΑΒΑΛΑΣ	1,495	1,547	1,521
ΝΟΜΟΣ ΚΑΡΔΙΤΣΗΣ	1,503	1,536	1,520
ΝΟΜΟΣ ΚΑΣΤΟΡΙΑΣ	1,483	1,559	1,521
ΝΟΜΟΣ ΚΕΡΚΥΡΑΣ	1,530	1,569	1,549
ΝΟΜΟΣ ΚΕΦΑΛΛΗΝΙΑΣ	1,526	1,572	1,549
ΝΟΜΟΣ ΚΙΛΚΙΣ	1,497	1,514	1,506
ΝΟΜΟΣ ΚΟΖΑΝΗΣ	1,493	1,537	1,515
ΝΟΜΟΣ ΚΟΡΙΝΘΙΑΣ	1,520	1,576	1,548
ΝΟΜΟΣ ΚΥΚΛΑΔΩΝ	1,581	1,708	1,645
ΝΟΜΟΣ ΛΑΚΩΝΙΑΣ	1,512	1,589	1,551
ΝΟΜΟΣ ΛΑΡΙΣΗΣ	1,490	1,545	1,517
ΝΟΜΟΣ ΛΑΣΙΘΙΟΥ	1,530	1,570	1,550
ΝΟΜΟΣ ΛΕΣΒΟΥ	1,496	1,596	1,546
ΝΟΜΟΣ ΛΕΥΚΑΔΟΣ	1,500	1,537	1,519
ΝΟΜΟΣ ΜΑΓΝΗΣΙΑΣ	1,486	1,572	1,529
ΝΟΜΟΣ ΜΕΣΣΗΝΙΑΣ	1,498	1,601	1,550
ΝΟΜΟΣ ΞΑΝΘΗΣ	1,495	1,516	1,506
ΝΟΜΟΣ ΠΕΛΛΗΣ	1,490	1,525	1,507
ΝΟΜΟΣ ΠΙΕΡΙΑΣ	1,488	1,549	1,519
ΝΟΜΟΣ ΠΡΕΒΕΖΗΣ	1,514	1,540	1,527
ΝΟΜΟΣ ΡΕΘΥΜΝΗΣ	1,538	1,583	1,561
ΝΟΜΟΣ ΡΟΔΟΠΗΣ	1,499	1,532	1,516
ΝΟΜΟΣ ΣΑΜΟΥ	1,505	1,609	1,557
ΝΟΜΟΣ ΣΕΡΡΩΝ	1,498	1,521	1,509
ΝΟΜΟΣ ΤΡΙΚΑΛΩΝ	1,501	1,538	1,519
ΝΟΜΟΣ ΦΘΙΩΤΙΔΟΣ	1,498	1,540	1,519
ΝΟΜΟΣ ΦΛΩΡΙΝΗΣ	1,505	1,522	1,513
ΝΟΜΟΣ ΦΩΚΙΔΟΣ	1,511	1,548	1,529
ΝΟΜΟΣ ΧΑΛΚΙΔΙΚΗΣ	1,491	1,545	1,518
ΝΟΜΟΣ ΧΑΝΙΩΝ	1,528	1,591	1,559
ΝΟΜΟΣ ΧΙΟΥ	1,484	1,569	1,527
ΣΤΑΘΜΙΣΜΕΝΟΣ Μ.Ο.*	1,506	1,597	1,552

* Μέσοι όροι ελάχιστων και μέγιστων τιμών χονδρικής όπως υποβάλλονται από τις εταιρείες εμπορίας στο Παρατηρητήριο Τιμών βάσει της ΚΥΑ 978/24-10-2011.

Η στάθμιση γίνεται βάσει των όγκων πωλήσεων έτους 2019 ανά τύπο καυσίμου και ανά νομό.

2. γ. Συγκριτικά στοιχεία με Ε.Ε.

Οι λιανικές τιμές αμόλυβδης βενζίνης με φόρους και προ φόρων στις 27 χώρες της Ε.Ε. για τις 10/05/2021 (τελευταία επίσημα στοιχεία) παρουσιάζονται συγκριτικά κατά φθίνουσα σειρά στα παρακάτω διαγράμματα:



Αναλυτικά στοιχεία για τις τιμές καυσίμων και τους φόρους στις 27 χώρες της Ε.Ε. παρουσιάζονται στην ιστοσελίδα της Ευρωπαϊκής Επιτροπής: http://ec.europa.eu/energy/observatory/oil/bulletin_en.htm

*Οι συγκρίσεις των τιμών μεταξύ των διαφόρων χωρών θα πρέπει να γίνονται με ιδιαίτερη προσοχή εξαιτίας των διαφορών στην ποιότητα των προϊόντων, στις πρακτικές μάρκετινγκ, στις δομές της αγοράς και στις καταναλωτικές συνήθειες που επικρατούν σε κάθε χώρα.

3. Πετρέλαιο Κίνησης (Biodiesel)

3. α. Διαμόρφωση τιμής

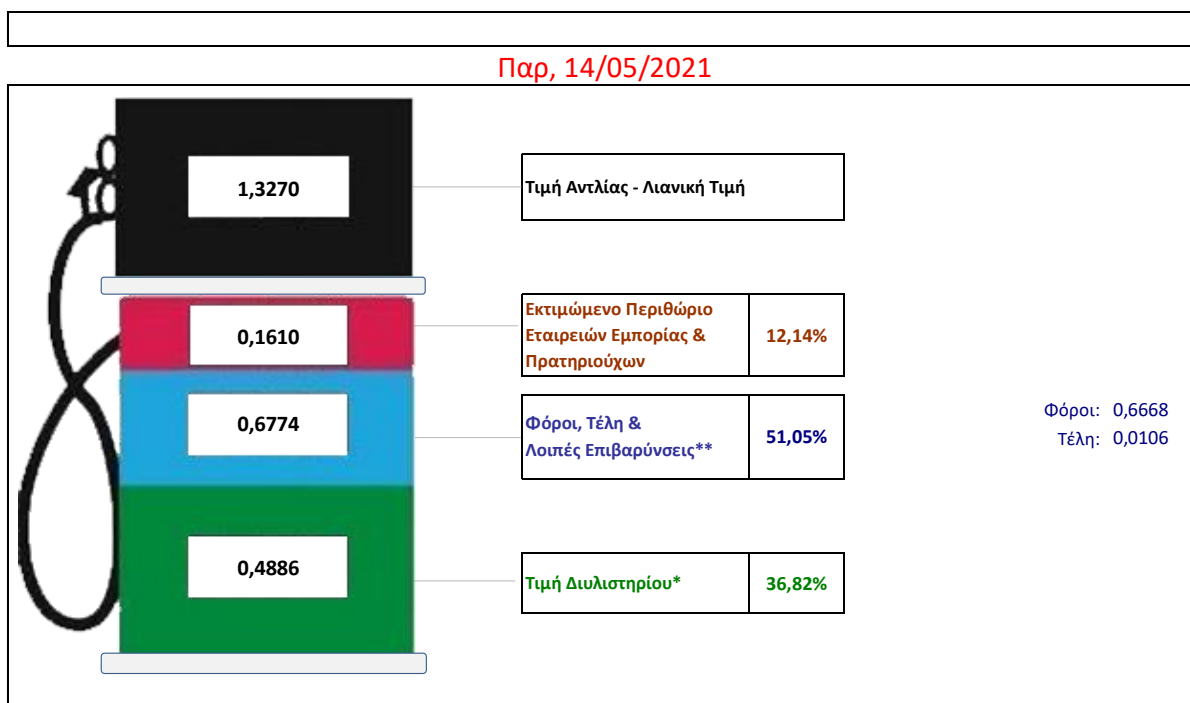
Η τιμή διυλιστηρίου του πετρελαίου κίνησης για την Πέμπτη 13/05/2021 διαμορφώθηκε στα 0,4886 € ανά λίτρο. Σε σχέση με την τιμή διυλιστηρίου της προηγούμενης εβδομάδας (06/05/2021) σημειώθηκε αύξηση κατά 0,0039€ ανά λίτρο (0,39 λεπτά).

Οι φόροι, τα τέλη και οι λοιπές επιβαρύνσεις αντιστοιχούν σε 0,6774€ ανά λίτρο.

Η μέση τιμή λιανικής του πετρελαίου κίνησης για την Παρασκευή 14/05/2021 διαμορφώθηκε στα 1,3270 € ανά λίτρο. Σε σχέση με την τιμή της προηγούμενης εβδομάδας (07/05/2021) σημειώθηκε αύξηση κατά 0,007€ ανά λίτρο (0,7 λεπτά).

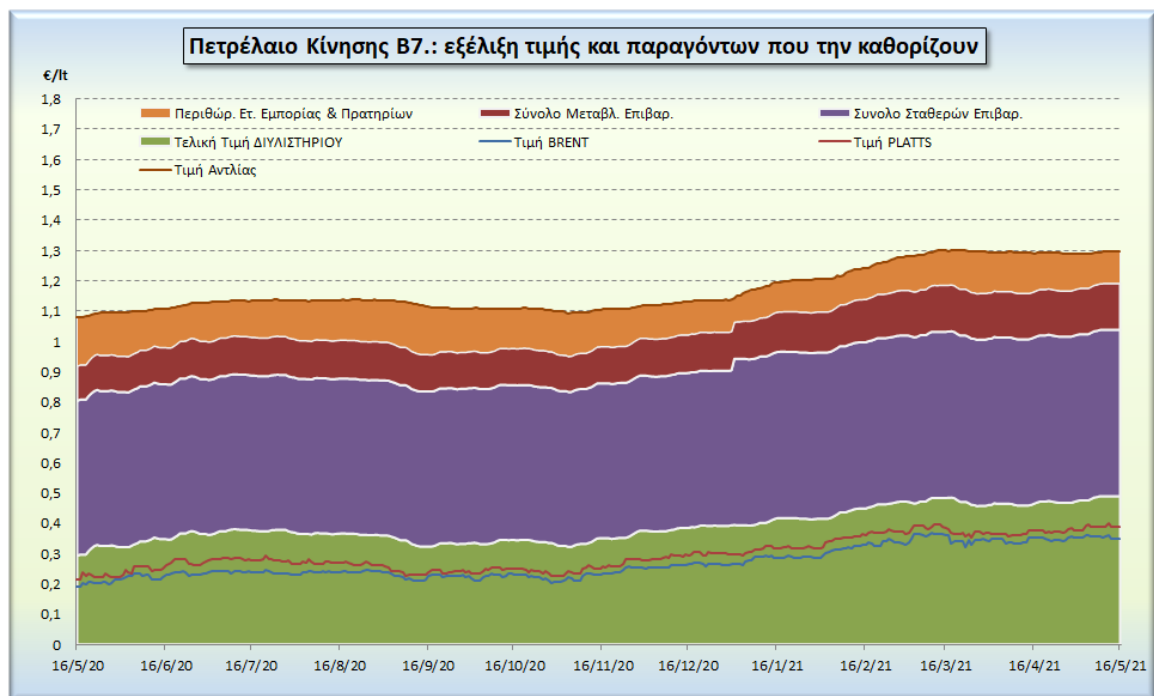
Το εκτιμώμενο περιθώριο των πρατηριούχων και των εταιρειών εμπορίας υπολογίζεται κατά μέσο όρο στα 0,1610€ ανά λίτρο (16,10 λεπτά).

Η τελική τιμή λιανικής διαμορφώνεται από την τιμή διυλιστηρίου κατά 36,82%, από τους φόρους σταθερούς και μεταβλητούς) κατά 51,05%, και από τα εκτιμώμενα περιθώρια των εταιρειών εμπορίας, των μεταφορέων υγρών καυσίμων και των πρατηρίων κατά 12,14 % (βλ. παρακάτω πίνακα).



* Τιμή διυλιστηρίου	0,4886
-Τιμή διυλιστηρίου προηγούμενης ημέρας (Μέση Σταθμική Τιμή εκ των δύο εταιρειών διύλισης)	
-Στην τιμή διυλιστηρίου περιλαμβάνονται οι ειδικές υπηρεσίες (φορτωτικά)	
** Τέλη	0,0106
-Ανταποδοτικό τέλος ΡΑΕ: 0,20 € ανά χίλια λίτρα. (Απόφαση 147/2015 - ΦΕΚ 888/Β/19-05-2015)	0,0002
-Εισφορά «Ειδικού Λογαριασμού Πετρελαιοειδών»: 1,2% επί της τιμής διυλιστηρίου. (Ν. 3335/2005 - ΦΕΚ 95/Α/20-4-2005)	0,0059
-Ειδικό τέλος Δικαιωμάτων Εκτέλεσης Τελωνειακών Εργασιών (ΔΕΤΕ): 0,5% της αξίας του αθροίσματος της τιμής εκ διυλιστηρίου και του ΕΦΚ. (Ν. 2093/92 - ΦΕΚ 181/Α/25-11-92)	0,0045
** Φόροι	0,6668
-Ειδικός Φόρος Κατανάλωσης (ΕΦΚ): για το πετρέλαιο κίνησης - 410 € ανά κυβικό μέτρο ή 0,41 € ανά λίτρο. (Ν. 4389/2016 - ΦΕΚ Α' 94)	0,4100
-Φόρος Προστιθέμενης Αξίας (ΦΠΑ): 24% επί του συνόλου της τιμής διυλιστηρίου των μικτών ονομαστικών περιθωρίων κέρδους και των παραπάνω φορολογικών επιβαρύνσεων. (Ν. 2859/2000 όπως τροποποιήθηκε και ισχύει με το Ν. 4389/2016 (ΦΕΚ Α' 94)	0,2568

εξέλιξη των διεθνών τιμών Brent, Platts (HCIF/MED), των τιμών διυλιστηρίου και των τιμών λιανικής για το πετρέλαιο κίνησης, καθώς και των αντίστοιχων ενδεικτικών περιθωρίων εμπορίας για το διάστημα των τελευταίων 12 μηνών παρουσιάζονται στο ακόλουθο διάγραμμα:



3. β. Χονδρική Τιμή Πώλησης

Αναλυτικά, οι μέσες κατώτατες και ανώτατες τιμές χονδρικής, καθώς και η διάμεσος τιμή ανά νομό παρουσιάζονται στον επόμενο πίνακα:

Τιμές Χονδρικής Πώλησης Πετρελαίου Κίνησης ανά Νομό

Παρασκευή, 14 Μαΐου 2021

ΝΟΜΟΣ	ΜΕΣΗ ΚΑΤΩΤΑΤΗ ΜΕ ΦΠΑ	ΜΕΣΗ ΑΝΩΤΑΤΗ ΜΕ ΦΠΑ	ΔΙΑΜΕΣΟΣ ΤΙΜΗ
ΝΟΜΟΣ ΑΙΤΩΛΙΑΣ ΚΑΙ ΑΚΑΡΝΑΝΙΑΣ	1,171	1,253	1,212
ΝΟΜΟΣ ΑΡΓΟΛΙΔΟΣ	1,189	1,281	1,235
ΝΟΜΟΣ ΑΡΚΑΔΙΑΣ	1,179	1,242	1,211
ΝΟΜΟΣ ΑΡΤΗΣ	1,174	1,238	1,206
ΝΟΜΟΣ ΑΤΤΙΚΗΣ	1,173	1,352	1,262
ΝΟΜΟΣ ΑΧΑΪΑΣ	1,170	1,237	1,203
ΝΟΜΟΣ ΒΟΙΩΤΙΑΣ	1,178	1,256	1,217
ΝΟΜΟΣ ΓΡΕΒΕΝΩΝ	1,201	1,223	1,212
ΝΟΜΟΣ ΔΡΑΜΑΣ	1,182	1,222	1,202
ΝΟΜΟΣ ΔΩΔΕΚΑΝΗΣΟΥ	1,211	1,347	1,279
ΝΟΜΟΣ ΕΒΡΟΥ	1,186	1,251	1,218
ΝΟΜΟΣ ΕΥΒΟΙΑΣ	1,176	1,266	1,221
ΝΟΜΟΣ ΕΥΡΥΤΑΝΙΑΣ	1,235	1,250	1,242
ΝΟΜΟΣ ΖΑΚΥΝΘΟΥ	1,171	1,252	1,211
ΝΟΜΟΣ ΗΛΕΙΑΣ	1,182	1,270	1,226
ΝΟΜΟΣ ΗΜΑΘΙΑΣ	1,169	1,213	1,191
ΝΟΜΟΣ ΗΡΑΚΛΕΙΟΥ	1,207	1,282	1,245
ΝΟΜΟΣ ΘΕΣΠΡΩΤΙΑΣ	1,187	1,230	1,209
ΝΟΜΟΣ ΘΕΣΣΑΛΟΝΙΚΗΣ	1,185	1,240	1,212
ΝΟΜΟΣ ΙΩΑΝΝΙΝΩΝ	1,174	1,249	1,212
ΝΟΜΟΣ ΚΑΒΑΛΑΣ	1,187	1,246	1,216
ΝΟΜΟΣ ΚΑΡΔΙΤΣΗΣ	1,186	1,237	1,211
ΝΟΜΟΣ ΚΑΣΤΟΡΙΑΣ	1,177	1,253	1,215
ΝΟΜΟΣ ΚΕΡΚΥΡΑΣ	1,213	1,267	1,240
ΝΟΜΟΣ ΚΕΦΑΛΛΗΝΙΑΣ	1,208	1,272	1,240
ΝΟΜΟΣ ΚΙΛΚΙΣ	1,185	1,203	1,194

ΝΟΜΟΣ	ΜΕΣΗ ΚΑΤΩΤΑΤΗ ΜΕ ΦΠΑ	ΜΕΣΗ ΑΝΩΤΑΤΗ ΜΕ ΦΠΑ	ΔΙΑΜΕΣΟΣ ΤΙΜΗ
ΝΟΜΟΣ ΚΟΖΑΝΗΣ	1,180	1,233	1,207
ΝΟΜΟΣ ΚΟΡΙΝΘΙΑΣ	1,185	1,263	1,224
ΝΟΜΟΣ ΚΥΚΛΑΔΩΝ	1,267	1,380	1,323
ΝΟΜΟΣ ΛΑΚΩΝΙΑΣ	1,196	1,282	1,239
ΝΟΜΟΣ ΛΑΡΙΣΗΣ	1,175	1,245	1,210
ΝΟΜΟΣ ΛΑΣΙΘΙΟΥ	1,221	1,257	1,239
ΝΟΜΟΣ ΛΕΣΒΟΥ	1,182	1,288	1,235
ΝΟΜΟΣ ΛΕΥΚΑΔΟΣ	1,184	1,228	1,206
ΝΟΜΟΣ ΜΑΓΝΗΣΙΑΣ	1,170	1,274	1,222
ΝΟΜΟΣ ΜΕΣΣΗΝΙΑΣ	1,183	1,306	1,245
ΝΟΜΟΣ ΞΑΝΘΗΣ	1,179	1,205	1,192
ΝΟΜΟΣ ΠΕΛΛΗΣ	1,180	1,226	1,203
ΝΟΜΟΣ ΠΙΕΡΙΑΣ	1,177	1,240	1,208
ΝΟΜΟΣ ΠΡΕΒΕΖΗΣ	1,190	1,229	1,210
ΝΟΜΟΣ ΡΕΘΥΜΝΗΣ	1,222	1,277	1,249
ΝΟΜΟΣ ΡΟΔΟΠΗΣ	1,184	1,231	1,208
ΝΟΜΟΣ ΣΑΜΟΥ	1,198	1,286	1,242
ΝΟΜΟΣ ΣΕΡΡΩΝ	1,184	1,219	1,202
ΝΟΜΟΣ ΤΡΙΚΑΛΩΝ	1,184	1,236	1,210
ΝΟΜΟΣ ΦΘΙΩΤΙΔΟΣ	1,184	1,238	1,211
ΝΟΜΟΣ ΦΛΩΡΙΝΗΣ	1,190	1,221	1,206
ΝΟΜΟΣ ΦΩΚΙΔΟΣ	1,198	1,249	1,223
ΝΟΜΟΣ ΧΑΛΚΙΔΙΚΗΣ	1,177	1,247	1,212
ΝΟΜΟΣ ΧΑΝΙΩΝ	1,209	1,276	1,243
ΝΟΜΟΣ ΧΙΟΥ	1,172	1,271	1,222
ΣΤΑΘΜΙΣΜΕΝΟΣ Μ.Ο.*	1,183	1,276	1,230

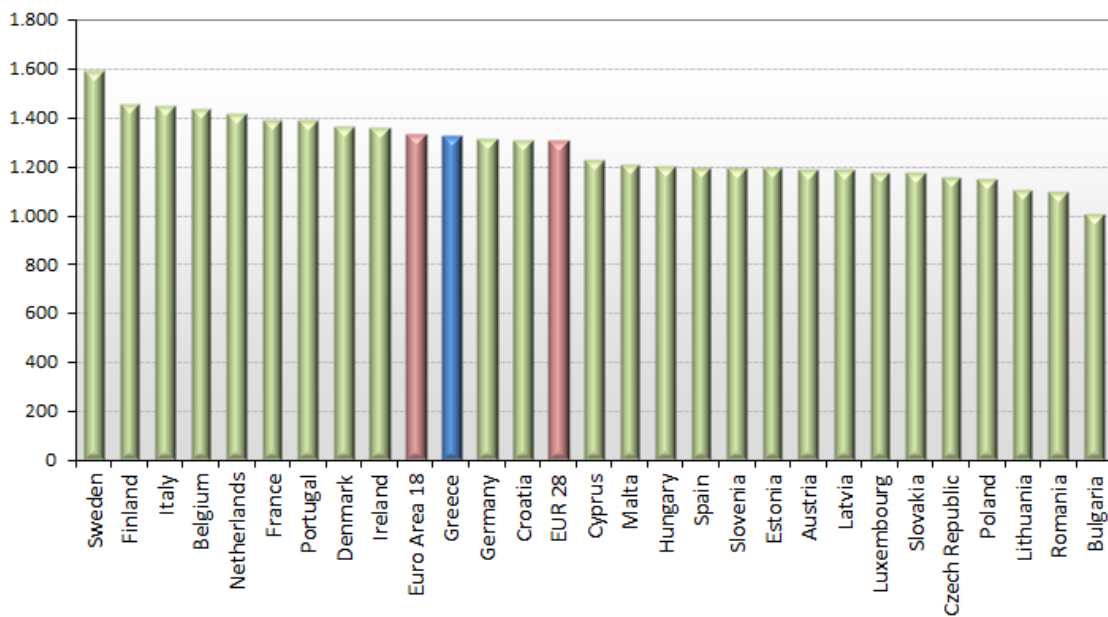
* Μέσοι όροι ελάχιστων και μέγιστων τιμών χονδρικής όπως υποβάλλονται από τις εταιρείες εμπορίας στο Παρατηρητήριο Τιμών βάσει της ΚΥΑ 978/24-10-2011.

Η στάθμιση γίνεται βάσει των όγκων πωλήσεων έτους 2019 ανά τύπο καυσίμου και ανά νομό.

3. γ. Συγκριτικά στοιχεία με Ε.Ε.

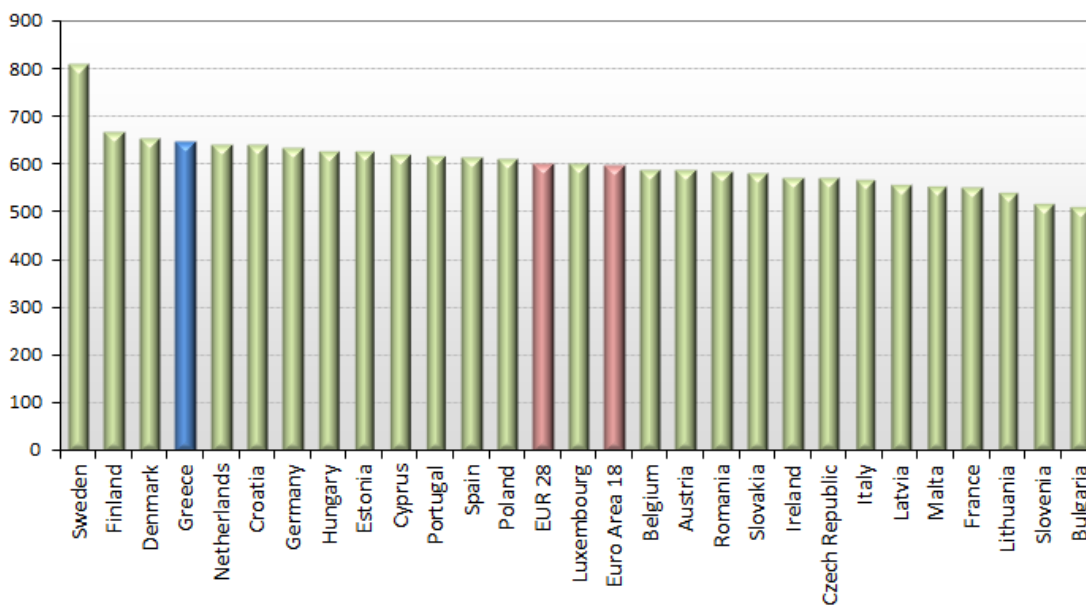
Οι λιανικές τιμές πετρελαίου κίνησης με φόρους και προ φόρων στις 27 χώρες της Ε.Ε. για τις 10/05/2021 (τελευταία επίσημα στοιχεία) παρουσιάζονται συγκριτικά κατά φθίνουσα σειρά στα παρακάτω διαγράμματα:

Automotive gas oil (weekly prices with taxes) - 10/05/2021



Πηγή: European Commission

Automotive gas oil (weekly prices without taxes) - 10/05/2021



Πηγή: European Commission

Αναλυτικά στοιχεία για τις τιμές καυσίμων και τους φόρους στις 27 χώρες της Ε.Ε. παρουσιάζονται στην ιστοσελίδα της Ευρωπαϊκής Επιτροπής: http://ec.europa.eu/energy/observatory/oil/bulletin_en.htm

*Οι συγκρίσεις των τιμών μεταξύ των διαφόρων χωρών θα πρέπει να γίνονται με ιδιαίτερη προσοχή εξαιτίας των διαφορών στην ποιότητα των προϊόντων, στις πρακτικές μάρκετινγκ, στις δομές της αγοράς και στις καταναλωτικές συνήθειες που επικρατούν σε κάθε χώρα.

ΑΚΡΙΒΕΣ ΑΝΤΙΓΡΑΦΟ

**Ο προϊστάμενος της Διεύθυνσης Οργάνωσης,
Διοικητικής & Τεχνικής Υποστήριξης**

**Κ.Α.Α.
ΜΑΛΟΥΝΗ ΒΑΣΙΛΙΚΗ**

Ο ΠΡΟΪΣΤΑΜΕΝΟΣ ΔΙΕΥΘΥΝΣΗΣ

ΠΕΡΙΣΤΕΡΗΣ ΣΠΥΡΙΔΩΝ