



ΕΛΛΗΝΙΚΗ ΔΗΜΟΚΡΑΤΙΑ  
ΥΠΟΥΡΓΕΙΟ  
ΑΝΑΠΤΥΞΗΣ ΚΑΙ ΕΠΕΝΔΥΣΕΩΝ

Αθήνα, 19-04-2023

**Διυηρεσιακή Μονάδα Ελέγχου Αγοράς  
Διεύθυνση Διαχείρισης Δεδομένων Στατιστικής  
Επεξεργασίας & Εποπτείας Ηλεκτρονικού  
Εμπορίου  
Τμήμα Διαχείρισης Πληροφοριών & Εποπτείας  
Ηλεκτρονικού Εμπορίου**

Αριθ. Πρωτ. : 36301 - 19-04-2023

Ταχ. Δ/νση : Πλ. Κάνιγγος, Αθήνα  
Ταχ. Κώδικας : 106 77  
Πληροφορίες : Νικολοπούλου Μαρία  
Τηλέφωνο : 213 1514 284  
Fax : 210 3815 317  
Email : [fuelprices@mindev.gov.gr](mailto:fuelprices@mindev.gov.gr)  
Ιστοσελίδα : [www.mindev.gov.gr](http://www.mindev.gov.gr)

ΠΡΟΣ : ΑΝΑΡΤΗΤΕΟ ΣΤΟ FUELPRICES

**ΕΒΔΟΜΑΔΙΑΙΟ ΔΕΛΤΙΟ ΕΠΙΣΚΟΠΗΣΗΣ ΤΙΜΩΝ ΚΑΥΣΙΜΩΝ**

**Παρασκευή, 14 Απριλίου 2023**

**1. Τιμές Παρατηρητηρίου Υγρών Καυσίμων**

Οι λιανικές τιμές των υγρών καυσίμων (αμόλυβδη 95 οκτ., σούπερ αμόλυβδη 100 οκτ., σούπερ LRP, πετρέλαιο κίνησης, πετρέλαιο θέρμανσης και υγραέριο κίνησης) αναρτώνται αναλυτικά στην ιστοσελίδα του Παρατηρητηρίου Τιμών Υγρών Καυσίμων του Υπουργείου Ανάπτυξης και Επενδύσεων [www.fuelprices.gr](http://www.fuelprices.gr), όπου παρουσιάζονται καθημερινά οι μέσες τιμές σε όλους τους Νομούς της χώρας.

Μέσες τιμές λιανικής πώλησης καυσίμων για όλη την Ελλάδα, για την  
**Παρασκευή, 14 Απριλίου 2023**  
(τιμές σε €/лт, συμπ. ΦΠΑ)

Προϊόν	Αρ. Παρατηριών	Μέση Τιμή
Αμόλυβδη 95 οκτ.	4.602	1,948
Αμόλυβδη 100 οκτ.	2.785	2,106
Diesel Κίνησης	4.674	1,656
Υγραέριο κίνησης (Autogas)	1.061	0,981
Diesel Θέρμανσης Κατ'οίκον	1.742	1,265

\* Η μέση τιμή πανελλαδικά υπολογίζεται από τον σταθμισμένο μέσο όρο με βάση τους όγκους πωλήσεων έτους 2019 ανά τύπο καυσίμου ανά νομό.

\*\* Δεν καταγράφεται κατανάλωση στο πετρέλαιο θέρμανσης για τη χρονική περίοδο 30/4 έως 15/10 κάθε έτους.

Μέσες τιμές λιανικής πώλησης καυσίμων ανά Νομό, για την  
**Παρασκευή, 14 Απριλίου 2023**

(τιμές σε €/лт, συμπ. ΦΠΑ)

ΝΟΜΟΣ	Αμόλυβδη 95 οκτ.	Αμόλυβδη 100 οκτ.	Diesel Κίνησης	Υγραέριο κίνησης (Autogas)	Diesel Θέρμανσης Κατ'οίκον
ΝΟΜΟΣ ΑΤΤΙΚΗΣ	1,919	2,092	1,624	0,921	1,248
ΝΟΜΟΣ ΑΙΤΩΛΙΑΣ ΚΑΙ ΑΚΑΡΝΑΝΙΑΣ	1,982	2,164	1,690	1,056	1,286
ΝΟΜΟΣ ΑΡΓΟΛΙΔΟΣ	1,944	2,101	1,659	1,003	1,258
ΝΟΜΟΣ ΑΡΚΑΔΙΑΣ	1,966	2,145	1,667	1,002	1,281

ΝΟΜΟΣ ΑΡΤΗΣ	1,963	2,110	1,658	1,008	1,278
ΝΟΜΟΣ ΑΧΑΪΑΣ	1,956	2,120	1,664	1,006	1,263
ΝΟΜΟΣ ΒΟΙΩΤΙΑΣ	1,940	2,116	1,651	1,012	1,292
ΝΟΜΟΣ ΓΡΕΒΕΝΩΝ	1,978	2,141	1,685	1,036	1,297
ΝΟΜΟΣ ΔΡΑΜΑΣ	1,935	2,082	1,634	0,959	1,254
ΝΟΜΟΣ ΔΩΔΕΚΑΝΗΣΟΥ	2,090	2,210	1,785	1,186	1,306
ΝΟΜΟΣ ΕΒΡΟΥ	1,949	2,103	1,658	1,043	1,274
ΝΟΜΟΣ ΕΥΒΟΙΑΣ	1,965	2,122	1,672	1,003	1,274
ΝΟΜΟΣ ΕΥΡΥΤΑΝΙΑΣ	2,035	2,203	1,722	1,023	1,318
ΝΟΜΟΣ ΖΑΚΥΝΘΟΥ	1,971	2,113	1,687	1,119	1,274
ΝΟΜΟΣ ΗΛΕΙΑΣ	1,955	2,110	1,656	0,978	1,239
ΝΟΜΟΣ ΗΜΑΘΙΑΣ	1,912	2,095	1,623	0,946	1,259
ΝΟΜΟΣ ΗΡΑΚΛΕΙΟΥ	1,991	2,108	1,703	1,063	1,260
ΝΟΜΟΣ ΘΕΣΠΡΩΤΙΑΣ	1,938	2,138	1,669	1,026	1,275
ΝΟΜΟΣ ΘΕΣΣΑΛΟΝΙΚΗΣ	1,910	2,074	1,617	0,962	1,253
ΝΟΜΟΣ ΙΩΑΝΝΙΝΩΝ	1,945	2,148	1,658	0,994	1,264
ΝΟΜΟΣ ΚΑΒΑΛΑΣ	1,956	2,108	1,656	0,989	1,276
ΝΟΜΟΣ ΚΑΡΔΙΤΣΗΣ	1,957	2,139	1,656	0,999	1,269
ΝΟΜΟΣ ΚΑΣΤΟΡΙΑΣ	1,946	2,090	1,662	0,977	1,272
ΝΟΜΟΣ ΚΕΡΚΥΡΑΣ	1,993	2,140	1,695	1,143	1,304
ΝΟΜΟΣ ΚΕΦΑΛΛΗΝΙΑΣ	2,036	2,190	1,752	1,120	1,324
ΝΟΜΟΣ ΚΙΛΚΙΣ	1,923	2,104	1,652	0,993	1,254
ΝΟΜΟΣ ΚΟΖΑΝΗΣ	1,941	2,097	1,652	0,970	1,260
ΝΟΜΟΣ ΚΟΡΙΝΘΙΑΣ	1,946	2,114	1,645	0,991	1,263
ΝΟΜΟΣ ΚΥΚΛΑΔΩΝ	2,181	2,325	1,884	1,202	1,372
ΝΟΜΟΣ ΛΑΚΩΝΙΑΣ	1,977	2,143	1,683	1,035	1,275
ΝΟΜΟΣ ΛΑΡΙΣΗΣ	1,939	2,087	1,639	0,989	1,264
ΝΟΜΟΣ ΛΑΣΙΘΙΟΥ	1,988	2,126	1,694	1,124	1,240
ΝΟΜΟΣ ΛΕΣΒΟΥ	1,997	2,126	1,714	1,148	1,285
ΝΟΜΟΣ ΛΕΥΚΑΔΟΣ	2,026	2,147	1,710	0,988	1,274
ΝΟΜΟΣ ΜΑΓΝΗΣΙΑΣ	1,980	2,151	1,689	1,002	1,307
ΝΟΜΟΣ ΜΕΣΣΗΝΙΑΣ	1,968	2,138	1,663	1,028	1,277
ΝΟΜΟΣ ΞΑΝΘΗΣ	1,938	2,110	1,654	0,974	1,261
ΝΟΜΟΣ ΠΕΛΛΗΣ	1,932	2,063	1,633	0,948	1,251
ΝΟΜΟΣ ΠΙΕΡΙΑΣ	1,933	2,100	1,625	0,994	1,250
ΝΟΜΟΣ ΠΡΕΒΕΖΗΣ	1,944	2,094	1,655	0,977	1,274
ΝΟΜΟΣ ΡΕΘΥΜΝΗΣ	1,999	2,128	1,701	1,094	1,326
ΝΟΜΟΣ ΡΟΔΟΠΗΣ	1,948	2,115	1,655	1,017	1,271
ΝΟΜΟΣ ΣΑΜΟΥ	1,984	2,132	1,721	1,259	1,276
ΝΟΜΟΣ ΣΕΡΡΩΝ	1,933	2,093	1,638	0,987	1,250
ΝΟΜΟΣ ΤΡΙΚΑΛΩΝ	1,940	2,089	1,643	0,975	1,259
ΝΟΜΟΣ ΦΘΙΩΤΙΔΟΣ	1,968	2,163	1,680	1,039	1,280
ΝΟΜΟΣ ΦΛΩΡΙΝΗΣ	1,923	2,099	1,671	1,025	1,269
ΝΟΜΟΣ ΦΩΚΙΔΟΣ	2,003	2,163	1,730	1,038	1,309
ΝΟΜΟΣ ΧΑΛΚΙΔΙΚΗΣ	1,970	2,141	1,683	1,008	1,265
ΝΟΜΟΣ ΧΑΝΙΩΝ	1,983	2,127	1,698	1,128	1,276
ΝΟΜΟΣ ΧΙΟΥ	1,933	2,098	1,640	1,289	1,234
<b>ΠΑΝΕΛΛΗΝΙΟΣ ΣΤΑΘΜΙΣΜΕΝΟΣ Μ.Ο.</b>	<b>1,948</b>	<b>2,106</b>	<b>1,656</b>	<b>0,981</b>	<b>1,265</b>

## 2. Απλή Αμόλυβδη Βενζίνη 95 οκτανίων<sup>1</sup>

### 2. α. Διαμόρφωση τιμής

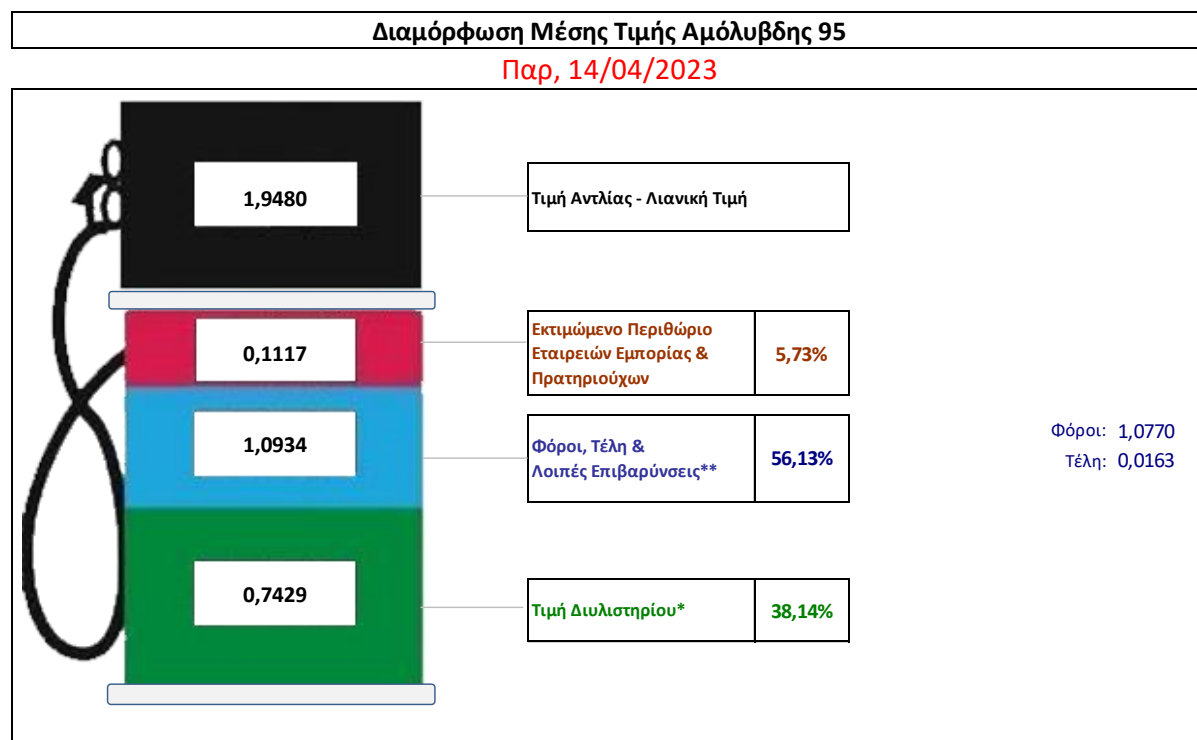
Η τιμή διυλιστηρίου της απλής αμόλυβδης βενζίνης 95 οκτανίων για την Πέμπτη 13/04/2023 διαμορφώθηκε στα 0,7429€ ανά λίτρο. Σε σχέση με την τιμή διυλιστηρίου της προηγούμενης εβδομάδας 06/04/2023 σημειώθηκε αύξηση κατά 0,0093 ευρώ ανά λίτρο (0,93 λεπτά).

Οι φόροι, τα τέλη και οι λοιπές επιβαρύνσεις αντιστοιχούν σε 1,0934€ ανά λίτρο.

Η μέση τιμή λιανικής της απλής αμόλυβδης βενζίνης 95 οκτανίων για την Παρασκευή 14/04/2023 διαμορφώθηκε στα 1,9480 ανά λίτρο. Σε σχέση με την τιμή της προηγούμενης εβδομάδας 07/04/2023 σημειώθηκε αύξηση κατά 0,015ευρώ ανά λίτρο (1,5 λεπτά).

Το εκτιμώμενο περιθώριο των πρατηριούχων και των εταιρειών εμπορίας υπολογίζεται κατά μέσο όρο στα 0,1117 ανά λίτρο (11,17 λεπτά).

Η τελική τιμή λιανικής διαμορφώνεται από την τιμή διυλιστηρίου κατά 38,14%, από τους φόρους (σταθερούς και μεταβλητούς) κατά 56,13%, και από τα εκτιμώμενα περιθώρια των εταιρειών εμπορίας, των μεταφορέων υγρών καυσίμων και των πρατηρίων κατά 5,73% (βλ. παρακάτω πίνακα).



<b>* Τιμή διυλιστηρίου</b>	<b>0,7429</b>
-Τιμή διυλιστηρίου προηγούμενης ημέρας (Μέση Σταθμική Τιμή εκ των δύο εταιρειών διύλισης)	
-Στην τιμή διυλιστηρίου περιλαμβάνονται οι ειδικές υπηρεσίες (φορτωτικά)	
<b>** Τέλη</b>	<b>0,0163</b>
-Ανταποδοτικό τέλος ΡΑΕ: 0,20 € ανά χίλια λίτρα. (Απόφαση 147/2015 - ΦΕΚ 888/Β/19-05-2015)	0,0002
-Εισφορά «Ειδικού Λογαριασμού Πετρελαιοειδών»: 1,2% επί της τιμής διυλιστηρίου. (Ν. 3335/2005 - ΦΕΚ 95/Α/20-4-2005)	0,0089
-Ειδικό τέλος Δικαιωμάτων Εκτέλεσης Τελωνειακών Εργασιών (ΔΕΤΕ): 0,5% της αξίας του αθροίσματος της τιμής εκ διυλιστηρίου και του ΕΦΚ. (Ν. 2093/92 - ΦΕΚ 181/Α/25-11-92)	0,0072
<b>** Φόροι</b>	<b>1,0770</b>
-Ειδικός Φόρος Κατανάλωσης (ΕΦΚ): για την απλή αμόλυβδη βενζίνη - 700 € ανά κυβικό μέτρο ή 0.7 € ανά λίτρο. (Ν. 4389/2016 - ΦΕΚ Α' 94)	0,7000
-Φόρος Προστιθέμενης Αξίας (ΦΠΑ): 24% επί του συνόλου της τιμής διυλιστηρίου των μικτών ονομαστικών περιθωρίων κέρδους και των παραπάνω φορολογικών επιβαρύνσεων. (Ν. 2859/2000 όπως τροποποιήθηκε και ισχύει με το Ν. 4389/2016 (ΦΕΚ Α' 94)	0,3770

<sup>1</sup> Σημειώνεται ότι σύμφωνα με το αρ. 29, του Ν. 4546/2018 (ΦΕΚ Α' 101), από 1/1/2019 η βενζίνη που καταναλώνεται εγχώρια για χρήση στις μεταφορές αναμειγνύεται υποχρεωτικά είτε με αυτούσια βιοαιθανόλη είτε με βιοαιθέρες που παράγονται από αλκοόλες βιολογικής προέλευσης. Η συμμετοχή της αυτούσιας βιοαιθανόλης και της αλκοόλης βιολογικής προέλευσης που χρησιμοποιείται για την παραγωγή βιοαιθέρων επί του ενεργειακού περιεχομένου του τελικού μείγματος βενζίνης ορίζεται σε ποσοστό 1% για το έτος 2019 και 3,3% για τα έτη από το 2020 και μετά.

**2. β. Χονδρική Τιμή Πώλησης**

Αναλυτικά, οι μέσες κατώτατες και ανώτατες τιμές χονδρικής, καθώς και η διάμεσος τιμή ανά νομό παρουσιάζονται στον επόμενο πίνακα:

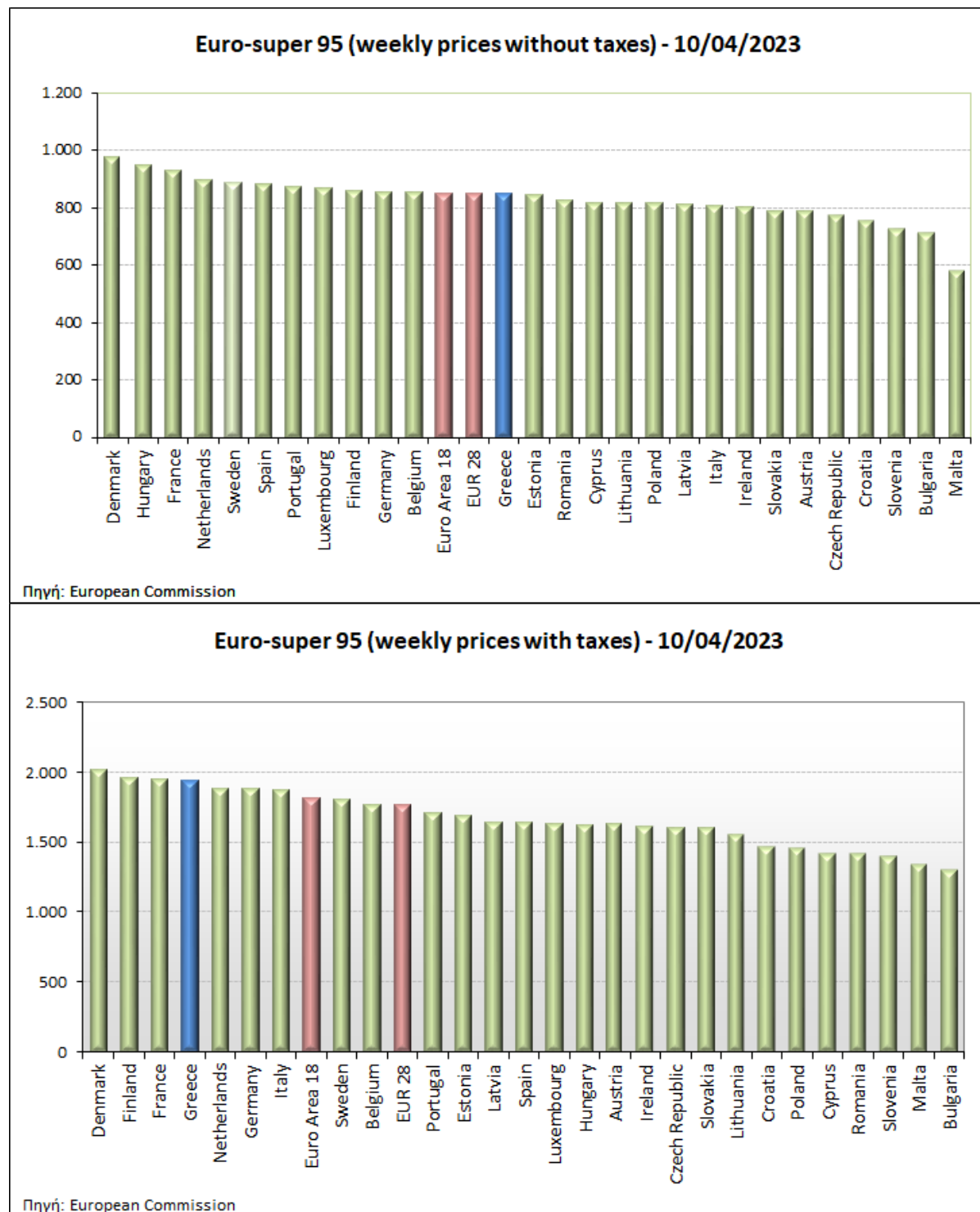
**Τιμές Χονδρικής Πώλησης Απλής Αμόλυβδης Βενζίνης ανά Νομό****Παρασκευή, 14 Απριλίου 2023**

<b>ΝΟΜΟΣ</b>	<b>ΜΕΣΗ ΚΑΤΩΤΑΤΗ ΜΕ ΦΠΑ</b>	<b>ΜΕΣΗ ΑΝΩΤΑΤΗ ΜΕ ΦΠΑ</b>	<b>ΔΙΑΜΕΣΟΣ ΤΙΜΗ</b>
ΝΟΜΟΣ ΑΙΤΩΛΙΑΣ ΚΑΙ ΑΚΑΡΝΑΝΙΑΣ	1,832	1,883	<b>1,858</b>
ΝΟΜΟΣ ΑΡΓΟΛΙΔΟΣ	1,844	1,874	<b>1,859</b>
ΝΟΜΟΣ ΑΡΚΑΔΙΑΣ	1,840	1,867	<b>1,853</b>
ΝΟΜΟΣ ΑΡΤΗΣ	1,836	1,863	<b>1,849</b>
ΝΟΜΟΣ ΑΤΤΙΚΗΣ	1,850	1,885	<b>1,867</b>
ΝΟΜΟΣ ΑΧΑΪΑΣ	1,829	1,852	<b>1,840</b>
ΝΟΜΟΣ ΒΟΙΩΤΙΑΣ	1,822	1,879	<b>1,851</b>
ΝΟΜΟΣ ΓΡΕΒΕΝΩΝ	1,839	1,863	<b>1,851</b>
ΝΟΜΟΣ ΔΡΑΜΑΣ	1,833	1,851	<b>1,842</b>
ΝΟΜΟΣ ΔΩΔΕΚΑΝΗΣΟΥ	1,888	1,999	<b>1,944</b>
ΝΟΜΟΣ ΕΒΡΟΥ	1,837	1,876	<b>1,856</b>
ΝΟΜΟΣ ΕΥΒΟΙΑΣ	1,827	1,891	<b>1,859</b>
ΝΟΜΟΣ ΕΥΡΥΤΑΝΙΑΣ	1,881	1,894	<b>1,887</b>
ΝΟΜΟΣ ΖΑΚΥΝΘΟΥ	1,829	1,880	<b>1,855</b>
ΝΟΜΟΣ ΗΛΕΙΑΣ	1,810	1,928	<b>1,869</b>
ΝΟΜΟΣ ΗΜΑΘΙΑΣ	1,812	1,838	<b>1,825</b>
ΝΟΜΟΣ ΗΡΑΚΛΕΙΟΥ	1,859	1,901	<b>1,880</b>
ΝΟΜΟΣ ΘΕΣΠΡΩΤΙΑΣ	1,833	1,846	<b>1,839</b>
ΝΟΜΟΣ ΘΕΣΣΑΛΟΝΙΚΗΣ	1,844	1,871	<b>1,857</b>
ΝΟΜΟΣ ΙΩΑΝΝΙΝΩΝ	1,826	1,868	<b>1,847</b>
ΝΟΜΟΣ ΚΑΒΑΛΑΣ	1,841	1,873	<b>1,857</b>
ΝΟΜΟΣ ΚΑΡΔΙΤΣΗΣ	1,834	1,862	<b>1,848</b>
ΝΟΜΟΣ ΚΑΣΤΟΡΙΑΣ	1,818	1,865	<b>1,841</b>
ΝΟΜΟΣ ΚΕΡΚΥΡΑΣ	1,859	1,903	<b>1,881</b>
ΝΟΜΟΣ ΚΕΦΑΛΛΗΝΙΑΣ	1,869	1,895	<b>1,882</b>
ΝΟΜΟΣ ΚΙΛΚΙΣ	1,823	1,844	<b>1,833</b>
ΝΟΜΟΣ ΚΟΖΑΝΗΣ	1,828	1,853	<b>1,841</b>
ΝΟΜΟΣ ΚΟΡΙΝΘΙΑΣ	1,856	1,876	<b>1,866</b>
ΝΟΜΟΣ ΚΥΚΛΑΔΩΝ	1,919	2,024	<b>1,972</b>
ΝΟΜΟΣ ΛΑΚΩΝΙΑΣ	1,848	1,877	<b>1,863</b>
ΝΟΜΟΣ ΛΑΡΙΣΗΣ	1,832	1,864	<b>1,848</b>
ΝΟΜΟΣ ΛΑΣΙΘΙΟΥ	1,869	1,900	<b>1,884</b>
ΝΟΜΟΣ ΛΕΣΒΟΥ	1,786	1,849	<b>1,817</b>
ΝΟΜΟΣ ΛΕΥΚΑΔΟΣ	1,849	1,882	<b>1,866</b>
ΝΟΜΟΣ ΜΑΓΝΗΣΙΑΣ	1,820	1,913	<b>1,866</b>
ΝΟΜΟΣ ΜΕΣΣΗΝΙΑΣ	1,804	1,904	<b>1,854</b>
ΝΟΜΟΣ ΞΑΝΘΗΣ	1,827	1,847	<b>1,837</b>
ΝΟΜΟΣ ΠΕΛΛΗΣ	1,829	1,858	<b>1,844</b>
ΝΟΜΟΣ ΠΙΕΡΙΑΣ	1,822	1,867	<b>1,844</b>
ΝΟΜΟΣ ΠΡΕΒΕΖΗΣ	1,846	1,866	<b>1,856</b>
ΝΟΜΟΣ ΡΕΘΥΜΝΗΣ	1,892	1,908	<b>1,900</b>
ΝΟΜΟΣ ΡΟΔΟΠΗΣ	1,837	1,865	<b>1,851</b>
ΝΟΜΟΣ ΣΑΜΟΥ	1,812	1,917	<b>1,864</b>
ΝΟΜΟΣ ΣΕΡΡΩΝ	1,831	1,837	<b>1,834</b>
ΝΟΜΟΣ ΤΡΙΚΑΛΩΝ	1,840	1,869	<b>1,855</b>
ΝΟΜΟΣ ΦΘΙΩΤΙΔΟΣ	1,833	1,857	<b>1,845</b>
ΝΟΜΟΣ ΦΛΩΡΙΝΗΣ	1,837	1,850	<b>1,844</b>
ΝΟΜΟΣ ΦΩΚΙΔΟΣ	1,850	1,864	<b>1,857</b>
ΝΟΜΟΣ ΧΑΛΚΙΔΙΚΗΣ	1,830	1,860	<b>1,845</b>
ΝΟΜΟΣ ΧΑΝΙΩΝ	1,868	1,892	<b>1,880</b>
ΝΟΜΟΣ ΧΙΟΥ	1,786	1,859	<b>1,822</b>
<b>ΣΤΑΘΜΙΣΜΕΝΟΣ Μ.Ο.*</b>	<b>1,844</b>	<b>1,884</b>	<b>1,864</b>

\* Μέσοι όροι ελάχιστων και μέγιστων τιμών χονδρικής όπως υποβάλλονται από τις εταιρείες εμπορίας στο Παρατηρητήριο Τιμών βάσει της ΚΥΑ 978/24-10-2011. Η στάθμιση γίνεται βάσει των όγκων πωλήσεων έτους 2019 ανά τύπο καυσίμου και ανά νομό.

## 2. γ. Συγκριτικά στοιχεία με Ε.Ε

Οι λιανικές τιμές αμόλυβδης βενζίνης με φόρους και προ φόρων στις 27 χώρες της Ε.Ε. για τις 10/04/2023 (τελευταία επίσημα στοιχεία) παρουσιάζονται συγκριτικά κατά φθίνουσα σειρά στα παρακάτω διαγράμματα:



Αναλυτικά στοιχεία για τις τιμές καυσίμων και τους φόρους στις 27 χώρες της Ε.Ε. παρουσιάζονται στην ιστοσελίδα της Ευρωπαϊκής Επιτροπής: [http://ec.europa.eu/energy/observatory/oil/bulletin\\_en.htm](http://ec.europa.eu/energy/observatory/oil/bulletin_en.htm)

\*Οι συγκρίσεις των τιμών μεταξύ των διαφόρων χωρών θα πρέπει να γίνονται με ιδιαίτερη προσοχή εξαιτίας των διαφορών στην ποιότητα των προϊόντων, στις πρακτικές μάρκετινγκ, στις δομές της αγοράς και στις καταναλωτικές συνήθειες που επικρατούν σε κάθε χώρα.

### 3. Πετρέλαιο Κίνησης (Biodiesel)

#### 3. α. Διαμόρφωση τιμής

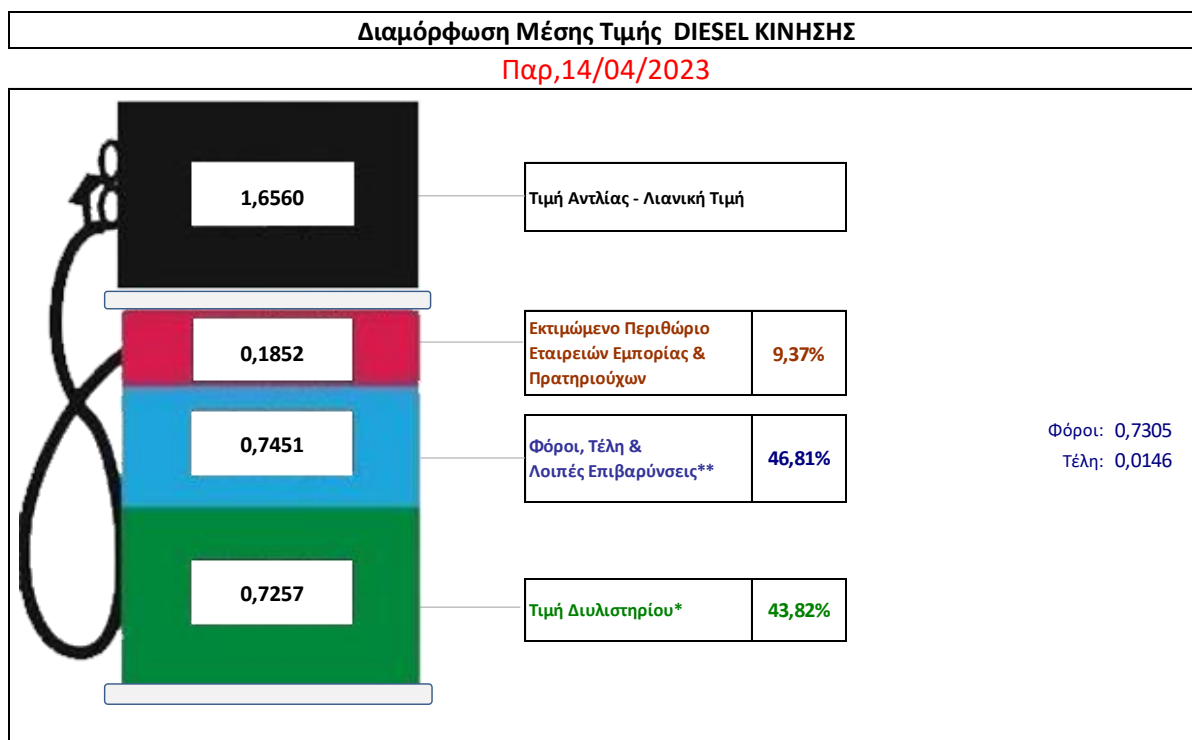
Η τιμή διυλιστηρίου του πετρελαίου κίνησης για την Πέμπτη 13/04/2023 διαμορφώθηκε στα 0,7257€ ανά λίτρο. Σε σχέση με την τιμή διυλιστηρίου της προηγούμενης εβδομάδας (06/04/2023) σημειώθηκε αύξηση κατά 0,0076€ ανά λίτρο (0,76 λεπτά).

Οι φόροι, τα τέλη και οι λοιπές επιβαρύνσεις αντιστοιχούν σε 0,7451€ ανά λίτρο.

Η μέση τιμή λιανικής του πετρελαίου κίνησης για την Παρασκευή 14/04/2023 διαμορφώθηκε στα 1,6560€ ανά λίτρο. Σε σχέση με την τιμή της προηγούμενης εβδομάδας (07/04/2023) σημειώθηκε αύξηση κατά 0,003€ ανά λίτρο (0,3 λεπτά).

Το εκτιμώμενο περιθώριο των πρατηριούχων και των εταιρειών εμπορίας υπολογίζεται κατά μέσο όρο στα 0,1852€ ανά λίτρο (18,52 λεπτά).

Η τελική τιμή λιανικής διαμορφώνεται από την τιμή διυλιστηρίου κατά 43,82 %, από τους φόρους σταθερούς και μεταβλητούς) κατά 46,81%, και από τα εκτιμώμενα περιθώρια των εταιρειών εμπορίας, των μεταφορέων υγρών καυσίμων και των πρατηρίων κατά 9,37% (βλ. παρακάτω πίνακα).



<b>* Τιμή διυλιστηρίου</b>	<b>0,7257</b>
-Τιμή διυλιστηρίου προηγούμενης ημέρας (Μέση Σταθμική Τιμή εκ των δύο εταιρειών διύλισης)	
-Στην τιμή διυλιστηρίου περιλαμβάνονται οι ειδικές υπηρεσίες (φορτωτικά)	
<b>** Τέλη</b>	<b>0,0146</b>
-Ανταποδοτικό τέλος ΡΑΕ: 0,20 € ανά χίλια λίτρα. (Απόφαση 147/2015 - ΦΕΚ 888/Β/19-05-2015)	0,0002
-Εισφορά «Ειδικού Λογαριασμού Πετρελαιοειδών»: 1,2% επί της τιμής διυλιστηρίου. (Ν. 3335/2005 - ΦΕΚ 95/Α/20-4-2005)	0,0087
-Ειδικό τέλος Δικαιωμάτων Εκτέλεσης Τελωνειακών Εργασιών (ΔΕΤΕ): 0,5% της αξίας του αθροίσματος της τιμής εκ διυλιστηρίου και του ΕΦΚ. (Ν. 2093/92 - ΦΕΚ 181/Α/25-11-92)	0,0057
<b>** Φόροι</b>	<b>0,7305</b>
-Ειδικός Φόρος Κατανάλωσης (ΕΦΚ): για το πετρέλαιο κίνησης - 410 € ανά κυβικό μέτρο ή 0,41 € ανά λίτρο. (Ν. 4389/2016 - ΦΕΚ Α' 94)	0,4100
-Φόρος Προστιθέμενης Αξίας (ΦΠΑ): 24% επί του συνόλου της τιμής διυλιστηρίου των μικτών ονομαστικών περιθωρίων κέρδους και των παραπάνω φορολογικών επιβαρύνσεων. (Ν. 2859/2000 όπως τροποποιήθηκε και ισχύει με το Ν. 4389/2016 (ΦΕΚ Α' 94)	0,3205

### 3. β. Χονδρική Τιμή Πώλησης

Αναλυτικά, οι μέσες κατώτατες και ανώτατες τιμές χονδρικής, καθώς και η διάμεσος τιμή ανά νομό παρουσιάζονται στον επόμενο πίνακα:

#### Τιμές Χονδρικής Πώλησης Πετρελαίου Κίνησης ανά Νομό

Παρασκευή, 14 Απριλίου 2023

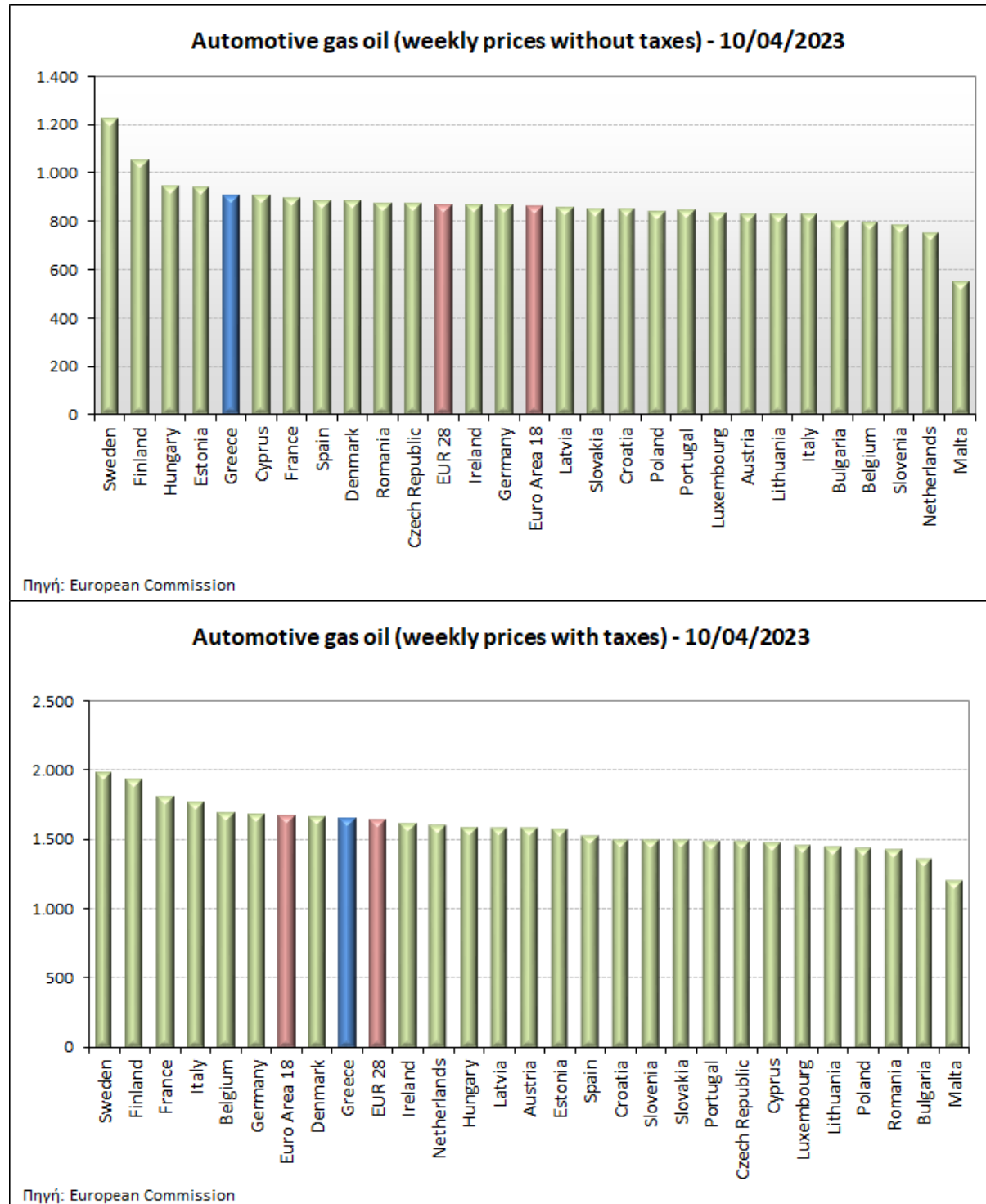
ΝΟΜΟΣ	ΜΕΣΗ ΚΑΤΩΤΑΤΗ ΜΕ ΦΠΑ	ΜΕΣΗ ΑΝΩΤΑΤΗ ΜΕ ΦΠΑ	ΔΙΑΜΕΣΟΣ ΤΙΜΗ
ΝΟΜΟΣ ΑΙΤΩΛΙΑΣ ΚΑΙ ΑΚΑΡΝΑΝΙΑΣ	1,484	1,535	1,509
ΝΟΜΟΣ ΑΡΓΟΛΙΔΟΣ	1,500	1,533	1,516
ΝΟΜΟΣ ΑΡΚΑΔΙΑΣ	1,492	1,518	1,505
ΝΟΜΟΣ ΑΡΤΗΣ	1,486	1,510	1,498
ΝΟΜΟΣ ΑΤΤΙΚΗΣ	1,486	1,520	1,503
ΝΟΜΟΣ ΑΧΑΪΑΣ	1,480	1,506	1,493
ΝΟΜΟΣ ΒΟΙΩΤΙΑΣ	1,477	1,531	1,504
ΝΟΜΟΣ ΓΡΕΒΕΝΩΝ	1,499	1,509	1,504
ΝΟΜΟΣ ΔΡΑΜΑΣ	1,491	1,511	1,501
ΝΟΜΟΣ ΔΩΔΕΚΑΝΗΣΟΥ	1,565	1,631	1,598
ΝΟΜΟΣ ΕΒΡΟΥ	1,495	1,538	1,517
ΝΟΜΟΣ ΕΥΒΟΙΑΣ	1,480	1,539	1,510
ΝΟΜΟΣ ΕΥΡΥΤΑΝΙΑΣ	1,526	1,547	1,537
ΝΟΜΟΣ ΖΑΚΥΝΘΟΥ	1,483	1,528	1,506
ΝΟΜΟΣ ΗΛΕΙΑΣ	1,469	1,573	1,521
ΝΟΜΟΣ ΗΜΑΘΙΑΣ	1,469	1,493	1,481
ΝΟΜΟΣ ΗΡΑΚΛΕΙΟΥ	1,515	1,553	1,534
ΝΟΜΟΣ ΘΕΣΠΡΩΤΙΑΣ	1,490	1,501	1,496
ΝΟΜΟΣ ΘΕΣΣΑΛΟΝΙΚΗΣ	1,494	1,523	1,508
ΝΟΜΟΣ ΙΩΑΝΝΙΝΩΝ	1,486	1,528	1,507
ΝΟΜΟΣ ΚΑΒΑΛΑΣ	1,495	1,521	1,508
ΝΟΜΟΣ ΚΑΡΔΙΤΣΗΣ	1,492	1,521	1,507
ΝΟΜΟΣ ΚΑΣΤΟΡΙΑΣ	1,472	1,537	1,505
ΝΟΜΟΣ ΚΕΡΚΥΡΑΣ	1,513	1,557	1,535
ΝΟΜΟΣ ΚΕΦΑΛΛΗΝΙΑΣ	1,522	1,553	1,538
ΝΟΜΟΣ ΚΙΛΚΙΣ	1,475	1,496	1,486
ΝΟΜΟΣ ΚΟΖΑΝΗΣ	1,478	1,511	1,495
ΝΟΜΟΣ ΚΟΡΙΝΘΙΑΣ	1,510	1,553	1,531
ΝΟΜΟΣ ΚΥΚΛΑΔΩΝ	1,576	1,653	1,614
ΝΟΜΟΣ ΛΑΚΩΝΙΑΣ	1,502	1,528	1,515
ΝΟΜΟΣ ΛΑΡΙΣΗΣ	1,487	1,520	1,503
ΝΟΜΟΣ ΛΑΣΙΘΙΟΥ	1,529	1,547	1,538
ΝΟΜΟΣ ΛΕΣΒΟΥ	1,463	1,517	1,490
ΝΟΜΟΣ ΛΕΥΚΑΔΟΣ	1,503	1,533	1,518
ΝΟΜΟΣ ΜΑΓΝΗΣΙΑΣ	1,475	1,595	1,535
ΝΟΜΟΣ ΜΕΣΣΗΝΙΑΣ	1,454	1,557	1,506
ΝΟΜΟΣ ΞΑΝΘΗΣ	1,479	1,497	1,488
ΝΟΜΟΣ ΠΕΛΛΗΣ	1,484	1,518	1,501
ΝΟΜΟΣ ΠΙΕΡΙΑΣ	1,477	1,528	1,503
ΝΟΜΟΣ ΠΡΕΒΕΖΗΣ	1,495	1,515	1,505
ΝΟΜΟΣ ΡΕΘΥΜΝΗΣ	1,541	1,550	1,545
ΝΟΜΟΣ ΡΟΔΟΠΗΣ	1,492	1,512	1,502
ΝΟΜΟΣ ΣΑΜΟΥ	1,476	1,564	1,520
ΝΟΜΟΣ ΣΕΡΡΩΝ	1,488	1,491	1,489
ΝΟΜΟΣ ΤΡΙΚΑΛΩΝ	1,495	1,523	1,509
ΝΟΜΟΣ ΦΘΙΩΤΙΔΟΣ	1,489	1,515	1,502
ΝΟΜΟΣ ΦΛΩΡΙΝΗΣ	1,496	1,505	1,500
ΝΟΜΟΣ ΦΩΚΙΔΟΣ	1,513	1,517	1,515
ΝΟΜΟΣ ΧΑΛΚΙΔΙΚΗΣ	1,481	1,518	1,500
ΝΟΜΟΣ ΧΑΝΙΩΝ	1,522	1,538	1,530
ΝΟΜΟΣ ΧΙΟΥ	1,460	1,513	1,487
<b>ΣΤΑΘΜΙΣΜΕΝΟΣ Μ.Ο.*</b>	<b>1,492</b>	<b>1,529</b>	<b>1,510</b>

\* Μέσοι όροι ελάχιστων και μέγιστων τιμών χονδρικής όπως υποβάλλονται από τις εταιρείες εμπορίας στο Παρατηρητήριο Τιμών βάσει της ΚΥΑ 978/24-10-2011.

Η στάθμιση γίνεται βάσει των όγκων πωλήσεων έτους 2019 ανά τύπο καυσίμου και ανά νομό.

### 3. γ. Συγκριτικά στοιχεία με Ε.Ε.

Οι λιανικές τιμές πετρελαίου κίνησης με φόρους και προ φόρων στις 27 χώρες της Ε.Ε. για τις 10/04/2023 (τελευταία επίσημα στοιχεία) παρουσιάζονται συγκριτικά κατά φθίνουσα σειρά τα παρακάτω διαγράμματα:



Αναλυτικά στοιχεία για τις τιμές καυσίμων και τους φόρους στις 27 χώρες της Ε.Ε. παρουσιάζονται στην ιστοσελίδα της Ευρωπαϊκής Επιτροπής: [http://ec.europa.eu/energy/observatory/oil/bulletin\\_en.htm](http://ec.europa.eu/energy/observatory/oil/bulletin_en.htm)

\*Οι συγκρίσεις των τιμών μεταξύ των διαφόρων χωρών θα πρέπει να γίνονται με ιδιαίτερη προσοχή εξαιτίας των διαφορών στην ποιότητα των προϊόντων, στις πρακτικές μάρκετινγκ, στις δομές της αγοράς και στις καταναλωτικές συνήθειες που επικρατούν σε κάθε χώρα.



## 4. Πετρέλαιο Θέρμανσης (Κατ'οίκον)

### 4. α. Διαμόρφωση τιμής

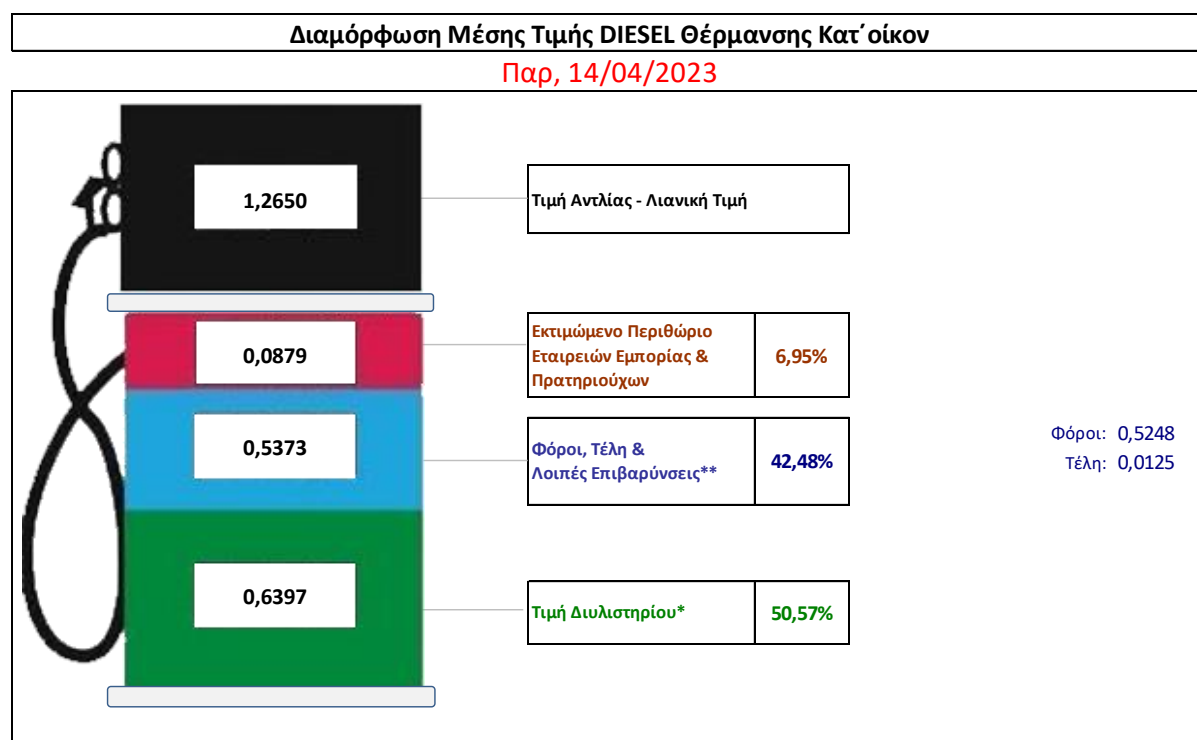
Η τιμή διυλιστηρίου του πετρελαίου θέρμανσης για την Πέμπτη 06/04/2023 διαμορφώθηκε στα 0,6397 € λίτρο. Σε σχέση με την τιμή διυλιστηρίου της προηγούμενης εβδομάδας (06/04/2023) σημειώθηκε αύξηση κατά 0,0021€ ανά λίτρο (0,21 λεπτά).

Οι φόροι, τα τέλη και οι λοιπές επιβαρύνσεις αντιστοιχούν σε 0,5373€ ανά λίτρο.

Η μέση τιμή λιανικής του πετρελαίου θέρμανσης (κατ' οίκον) για την Παρασκευή 07/04/2023 διαμορφώθηκε στο 1,2650€ ανά λίτρο. Σε σχέση με την τιμή της προηγούμενης εβδομάδας (07/04/2023) σημειώθηκε αύξηση κατά 0,02€ ανά λίτρο (2 λεπτά).

Το εκτιμώμενο περιθώριο των πρατηριούχων και των εταιρειών εμπορίας υπολογίζεται κατά μέσο όρο στα 0,0879 ανά λίτρο (8,79 λεπτά).

Η τελική τιμή λιανικής διαμορφώνεται από την τιμή διυλιστηρίου κατά 50,57%, από τους φόρους (σταθερούς και μεταβλητούς) κατά 42,48%, και από τα εκτιμώμενα περιθώρια των εταιρειών εμπορίας, των μεταφορέων υγρών καυσίμων και των πρατηρίων κατά 6,95% (βλ. παρακάτω πίνακα).



<b>* Τιμή διυλιστηρίου</b>	<b>0,6397</b>
-Τιμή διυλιστηρίου προηγούμενης ημέρας (Μέση Σταθμική Τιμή εκ των δύο εταιρειών διύλισης)	
-Στην τιμή διυλιστηρίου περιλαμβάνονται οι ειδικές υπηρεσίες (φορτωτικά)	
<b>** Τέλη</b>	<b>0,0125</b>
-Αναταποδοτικό τέλος ΡΑΕ: 0,20 € ανά χίλια λίτρα. (Απόφαση 147/2015 - ΦΕΚ 888/Β/19-05-2015)	0,0002
-Εισφορά «Ειδικού Λογαριασμού Πετρελαιοειδών»: 1,2% επί της τιμής διυλιστηρίου. (Ν. 3335/2005 - ΦΕΚ 95/Α/20-4-2005)	0,0077
-Ειδικό τέλος Δικαιωμάτων Εκτέλεσης Τελωνειακών Εργασιών (ΔΕΤΕ): 0,5% της αξίας του αθροίσματος της τιμής εκ διυλιστηρίου και του ΕΦΚ. (Ν. 2093/92 - ΦΕΚ 181/Α/25-11-92)	0,0046
<b>** Φόροι</b>	<b>0,5248</b>
-Ειδικός Φόρος Κατανάλωσης (ΕΦΚ): για το πετρέλαιο θέρμανσης - 280 € ανά κυβικό μέτρο ή 0,280 € ανά λίτρο. (Ν. 4389/2016 (ΦΕΚ Α' 94)	0,2800
-Φόρος Προστιθέμενης Αξίας (ΦΠΑ): 24% επί του συνόλου της τιμής διυλιστηρίου των μικτών ονομαστικών περιθωρίων κέρδους και των παραπάνω φορολογικών επιβαρύνσεων. (Ν. 2859/2000 όπως τροποποιήθηκε και ισχύει με το Ν. 4389/2016 (ΦΕΚ Α' 94)	0,2448

### 4. β. Χονδρική Τιμή Πώλησης

Αναλυτικά, οι μέσες κατώτατες και ανώτατες τιμές χονδρικής, καθώς και η διάμεσος τιμή ανά νομό παρουσιάζονται στον επόμενο πίνακα:

## Μέσες Τιμές Χονδρικής Πώλησης Πετρελαίου Θέρμανσης (κατ' οίκον) ανά Νομό

Παρασκευή, 14 Απριλίου 2023

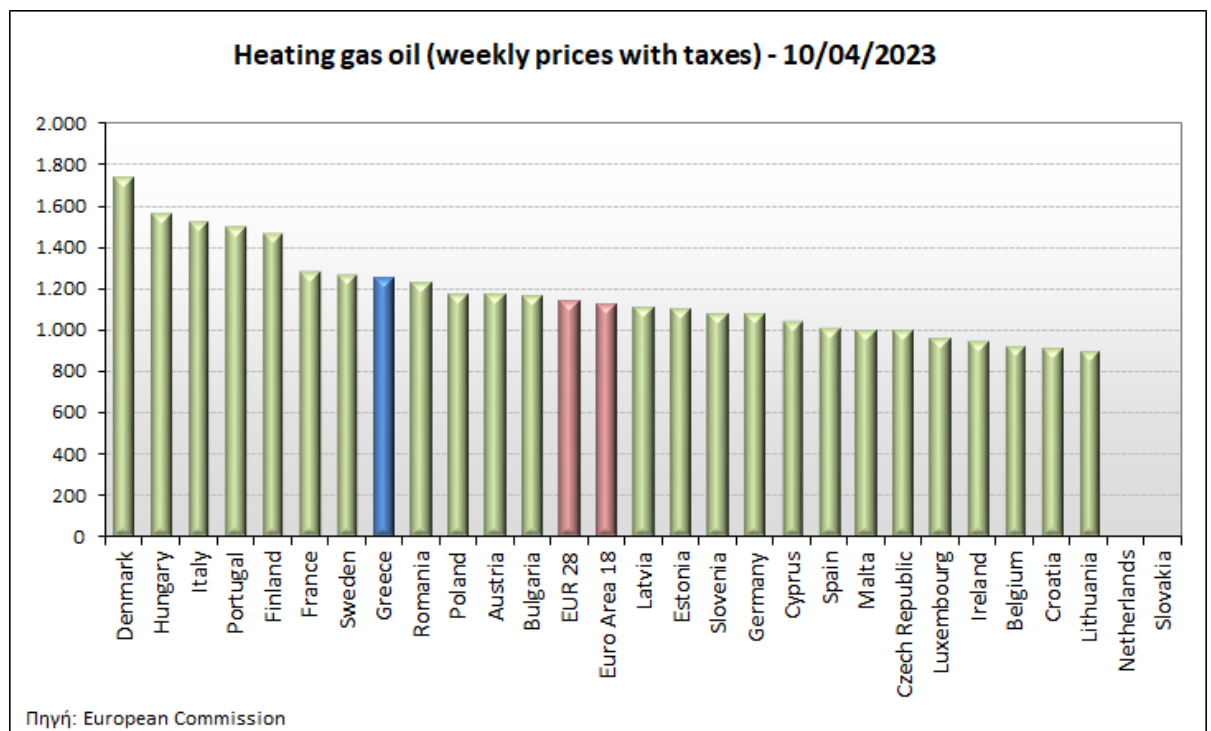
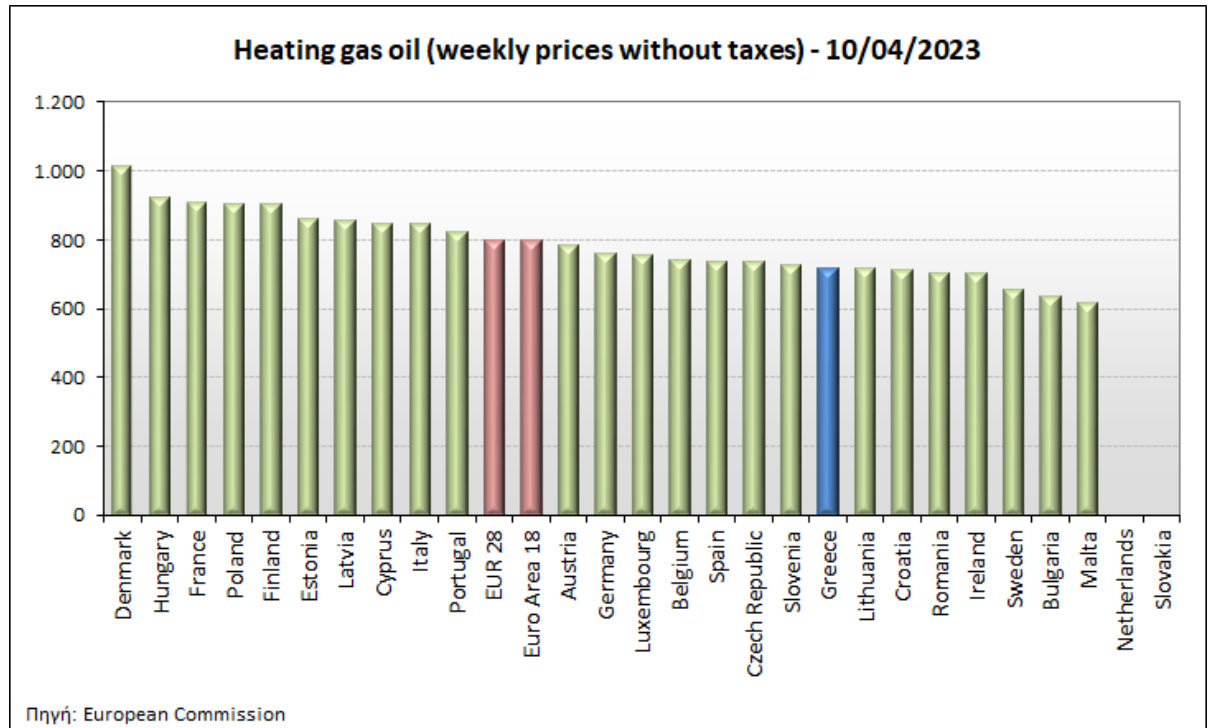
ΝΟΜΟΣ	ΜΕΣΗ ΚΑΤΩΤΑΤΗ ΜΕ ΦΠΑ	ΜΕΣΗ ΑΝΩΤΑΤΗ ΜΕ ΦΠΑ	ΔΙΑΜΕΣΟΣ ΤΙΜΗ
ΝΟΜΟΣ ΑΙΤΩΛΙΑΣ ΚΑΙ ΑΚΑΡΝΑΝΙΑΣ	1,183	1,219	1,201
ΝΟΜΟΣ ΑΡΓΟΛΙΔΟΣ	1,184	1,216	1,200
ΝΟΜΟΣ ΑΡΚΑΔΙΑΣ	1,180	1,197	1,188
ΝΟΜΟΣ ΑΡΤΗΣ	1,174	1,193	1,183
ΝΟΜΟΣ ΑΤΤΙΚΗΣ	1,182	1,206	1,194
ΝΟΜΟΣ ΑΧΑΪΑΣ	1,174	1,190	1,182
ΝΟΜΟΣ ΒΟΙΩΤΙΑΣ	1,170	1,211	1,191
ΝΟΜΟΣ ΓΡΕΒΕΝΩΝ	1,188	1,196	1,192
ΝΟΜΟΣ ΔΡΑΜΑΣ	1,186	1,198	1,192
ΝΟΜΟΣ ΔΩΔΕΚΑΝΗΣΟΥ	1,211	1,278	1,244
ΝΟΜΟΣ ΕΒΡΟΥ	1,178	1,208	1,193
ΝΟΜΟΣ ΕΥΒΟΙΑΣ	1,170	1,208	1,189
ΝΟΜΟΣ ΕΥΡΥΤΑΝΙΑΣ	1,198	1,207	1,202
ΝΟΜΟΣ ΖΑΚΥΝΘΟΥ	1,183	1,203	1,193
ΝΟΜΟΣ ΗΛΕΙΑΣ	1,183	1,250	1,216
ΝΟΜΟΣ ΗΜΑΘΙΑΣ	1,166	1,176	1,171
ΝΟΜΟΣ ΗΡΑΚΛΕΙΟΥ	1,202	1,239	1,221
ΝΟΜΟΣ ΘΕΣΠΡΩΤΙΑΣ	1,186	1,209	1,197
ΝΟΜΟΣ ΘΕΣΣΑΛΟΝΙΚΗΣ	1,175	1,193	1,184
ΝΟΜΟΣ ΙΩΑΝΝΙΝΩΝ	1,171	1,208	1,190
ΝΟΜΟΣ ΚΑΒΑΛΑΣ	1,183	1,209	1,196
ΝΟΜΟΣ ΚΑΡΔΙΤΣΗΣ	1,180	1,203	1,192
ΝΟΜΟΣ ΚΑΣΤΟΡΙΑΣ	1,160	1,195	1,177
ΝΟΜΟΣ ΚΕΡΚΥΡΑΣ	1,205	1,239	1,222
ΝΟΜΟΣ ΚΕΦΑΛΛΗΝΙΑΣ	1,209	1,222	1,216
ΝΟΜΟΣ ΚΙΛΚΙΣ	1,176	1,187	1,182
ΝΟΜΟΣ ΚΟΖΑΝΗΣ	1,174	1,193	1,184
ΝΟΜΟΣ ΚΟΡΙΝΘΙΑΣ	1,189	1,223	1,206
ΝΟΜΟΣ ΚΥΚΛΑΔΩΝ	1,243	1,314	1,278
ΝΟΜΟΣ ΛΑΚΩΝΙΑΣ	1,198	1,223	1,210
ΝΟΜΟΣ ΛΑΡΙΣΗΣ	1,176	1,200	1,188
ΝΟΜΟΣ ΛΑΣΙΘΙΟΥ	1,220	1,240	1,230
ΝΟΜΟΣ ΛΕΣΒΟΥ	1,171	1,209	1,190
ΝΟΜΟΣ ΛΕΥΚΑΔΟΣ	1,195	1,215	1,205
ΝΟΜΟΣ ΜΑΓΝΗΣΙΑΣ	1,160	1,249	1,205
ΝΟΜΟΣ ΜΕΣΣΗΝΙΑΣ	1,118	1,237	1,178
ΝΟΜΟΣ ΞΑΝΘΗΣ	1,169	1,187	1,178
ΝΟΜΟΣ ΠΕΛΛΗΣ	1,175	1,188	1,181
ΝΟΜΟΣ ΠΙΕΡΙΑΣ	1,172	1,203	1,187
ΝΟΜΟΣ ΠΡΕΒΕΖΗΣ	1,192	1,206	1,199
ΝΟΜΟΣ ΡΕΘΥΜΝΗΣ	1,224	1,249	1,237
ΝΟΜΟΣ ΡΟΔΟΠΗΣ	1,180	1,203	1,191
ΝΟΜΟΣ ΣΑΜΟΥ	1,191	1,230	1,211
ΝΟΜΟΣ ΣΕΡΡΩΝ	1,179	1,187	1,183
ΝΟΜΟΣ ΤΡΙΚΑΛΩΝ	1,186	1,201	1,194
ΝΟΜΟΣ ΦΘΙΩΤΙΔΟΣ	1,177	1,191	1,184
ΝΟΜΟΣ ΦΛΩΡΙΝΗΣ	1,202	1,201	1,201
ΝΟΜΟΣ ΦΩΚΙΔΟΣ	1,196	1,209	1,202
ΝΟΜΟΣ ΧΑΛΚΙΔΙΚΗΣ	1,172	1,189	1,180
ΝΟΜΟΣ ΧΑΝΙΩΝ	1,217	1,232	1,225
ΝΟΜΟΣ ΧΙΟΥ	1,168	1,200	1,184
<b>ΣΤΑΘΜΙΣΜΕΝΟΣ Μ.Ο.</b>	<b>1,180</b>	<b>1,205</b>	<b>1,193</b>

\* Μέσοι όροι ελάχιστων και μέγιστων τιμών χονδρικής όπως υποβάλλονται από τις εταιρείες εμπορίας στο Παρατηρητήριο Τιμών βάσει της ΚΥΑ 978/24-10-2011.

\*\* Η στάθμιση γίνεται βάσει των όγκων πωλήσεων ανά τύπο καυσίμου ανά νομό.

#### 4. γ. Συγκριτικά στοιχεία με Ε.Ε.

Οι λιανικές τιμές Πετρελαίου Θέρμανσης με φόρους και προ φόρων στις 27 χώρες της Ε.Ε. για τις 10/04/2023 (τελευταία επίσημα στοιχεία) παρουσιάζονται συγκριτικά κατά φθίνουσα σειρά στα παρακάτω διαγράμματα:



[ΘΕΣΗ ΑΚΡΙΒΟΥΣ ΑΝΤΙΓΡΑΦΟΥ]

Ο ΠΡΟΪΣΤΑΜΕΝΟΣ ΔΙΕΥΘΥΝΣΗΣ  
α/α

ΚΑΡΑΜΠΕΤΣΟΣ ΓΕΩΡΓΙΟΣ