



ΕΛΛΗΝΙΚΗ ΔΗΜΟΚΡΑΤΙΑ  
ΥΠΟΥΡΓΕΙΟ  
ΑΝΑΠΤΥΞΗΣ ΚΑΙ ΕΠΕΝΔΥΣΕΩΝ

Αθήνα, 24-01-2022

**Διυηρεσιακή Μονάδα Ελέγχου Αγοράς  
Διεύθυνση Διαχείρισης Δεδομένων Στατιστικής  
Επεξεργασίας & Εποπτείας Ηλεκτρονικού  
Εμπορίου  
Τμήμα Διαχείρισης Πληροφοριών & Εποπτείας  
Ηλεκτρονικού Εμπορίου**

Αριθ. Πρωτ. : 6860 - 24-01-2022

Ταχ. Δ/νση : Πλ. Κάνιγγος, Αθήνα  
Ταχ. Κώδικας : 106 77  
Πληροφορίες : Νικολοπούλου Μαρία  
Τηλέφωνο : 213 1514 284  
Fax : 210 3815 317  
Email : [fuelprices@gge.gr](mailto:fuelprices@gge.gr)  
Ιστοσελίδα : [www.mindev.gov.gr](http://www.mindev.gov.gr)

ΠΡΟΣ : ΑΝΑΡΤΗΤΕΟ ΣΤΟ FUELPRICES

**ΕΒΔΟΜΑΔΙΑΙΟ ΔΕΛΤΙΟ ΕΠΙΣΚΟΠΗΣΗΣ ΤΙΜΩΝ ΚΑΥΣΙΜΩΝ**

**Παρασκευή, 14 ΙΑΝΟΥΑΡΙΟΥ 2022**

**1. Τιμές Παρατηρητηρίου Υγρών Καυσίμων**

Οι λιανικές τιμές των υγρών καυσίμων (αμόλυβδη 95 οκτ., σούπερ αμόλυβδη 100 οκτ., σούπερ LRP, πετρέλαιο κίνησης, πετρέλαιο θέρμανσης και υγραέριο κίνησης) αναρτώνται αναλυτικά στην ιστοσελίδα του Παρατηρητηρίου Τιμών Υγρών Καυσίμων του Υπουργείου Ανάπτυξης και Επενδύσεων [www.fuelprices.gr](http://www.fuelprices.gr), όπου παρουσιάζονται καθημερινά οι μέσες τιμές σε όλους τους Νομούς της χώρας.

Μέσες τιμές λιανικής πώλησης καυσίμων για όλη την Ελλάδα, για την

**Παρασκευή, 14 Ιανουαρίου 2022**

(τιμές σε €/λτ, συμπ. ΦΠΑ)

Προϊόν	Αρ. Παρατηριών	Μέση Τιμή
Αμόλυβδη 95 οκτ.	4.124	1,772
Αμόλυβδη 100 οκτ.	2.470	1,924
Super	16	1,610
Diesel Κίνησης	4.346	1,510
Υγραέριο κίνησης (Autogas)	997	1,005
Diesel Θέρμανσης Κατ'οίκον	1.371	1,170

\* Η μέση τιμή πανελλαδικά υπολογίζεται από τον σταθμισμένο μέσο όρο με βάση τους όγκους πωλήσεων έτους 2019 ανά τύπο καυσίμου ανά νομό.

\*\* Δεν καταγράφεται κατανάλωση στο πετρέλαιο θέρμανσης για τη χρονική περίοδο 30/4 έως 15/10 κάθε έτους. .

Μέσες τιμές λιανικής πώλησης καυσίμων ανά νομό

**Παρασκευή, 14 Ιανουαρίου 2022**

(τιμές σε €/λτ, συμπ. ΦΠΑ)

ΝΟΜΟΣ	Αμόλυβδη 95 οκτ.	Αμόλυβδη 100 οκτ.	Super	Diesel Κίνησης	Υγραέριο κίνησης (Autogas)	Diesel Θέρμανσης Κατ'οίκον
ΝΟΜΟΣ ΑΤΤΙΚΗΣ	1,742	1,911	1,545	1,484	0,954	1,153

ΝΟΜΟΣ ΑΙΤΩΛΙΑΣ ΚΑΙ ΑΚΑΡΝΑΝΙΑΣ	1,799	1,971	-	1,535	1,074	1,198
ΝΟΜΟΣ ΑΡΓΟΛΙΔΟΣ	1,765	1,923	-	1,503	1,029	1,155
ΝΟΜΟΣ ΑΡΚΑΔΙΑΣ	1,795	1,949	-	1,530	1,025	1,179
ΝΟΜΟΣ ΑΡΤΗΣ	1,771	1,937	1,466	1,507	1,039	1,166
ΝΟΜΟΣ ΑΧΑΪΑΣ	1,776	1,937	1,800	1,524	1,037	1,164
ΝΟΜΟΣ ΒΟΙΩΤΙΑΣ	1,768	1,932	-	1,507	1,025	1,168
ΝΟΜΟΣ ΓΡΕΒΕΝΩΝ	1,802	1,948	-	1,533	1,051	1,186
ΝΟΜΟΣ ΔΡΑΜΑΣ	1,753	1,950	-	1,477	0,993	1,142
ΝΟΜΟΣ ΔΩΔΕΚΑΝΗΣΟΥ	1,928	2,036	1,537	1,637	1,153	1,231
ΝΟΜΟΣ ΕΒΡΟΥ	1,784	1,928	-	1,512	1,049	1,174
ΝΟΜΟΣ ΕΥΒΟΙΑΣ	1,786	1,934	-	1,521	1,013	1,170
ΝΟΜΟΣ ΕΥΡΥΤΑΝΙΑΣ	1,862	2,030	-	1,609	1,075	1,244
ΝΟΜΟΣ ΖΑΚΥΝΘΟΥ	1,788	1,925	-	1,517	1,109	1,168
ΝΟΜΟΣ ΗΛΕΙΑΣ	1,776	1,914	-	1,503	1,005	1,162
ΝΟΜΟΣ ΗΜΑΘΙΑΣ	1,747	1,898	-	1,487	0,977	1,155
ΝΟΜΟΣ ΗΡΑΚΛΕΙΟΥ	1,822	1,926	-	1,552	1,092	1,204
ΝΟΜΟΣ ΘΕΣΠΡΩΤΙΑΣ	1,773	1,939	-	1,521	1,029	1,215
ΝΟΜΟΣ ΘΕΣΣΑΛΟΝΙΚΗΣ	1,737	1,898	-	1,478	0,988	1,158
ΝΟΜΟΣ ΙΩΑΝΝΙΝΩΝ	1,765	1,929	-	1,517	1,016	1,167
ΝΟΜΟΣ ΚΑΒΑΛΑΣ	1,778	1,929	-	1,511	1,032	1,172
ΝΟΜΟΣ ΚΑΡΔΙΤΣΗΣ	1,776	1,951	-	1,503	1,010	1,164
ΝΟΜΟΣ ΚΑΣΤΟΡΙΑΣ	1,787	1,922	-	1,520	1,000	1,176
ΝΟΜΟΣ ΚΕΡΚΥΡΑΣ	1,813	1,970	-	1,564	1,145	1,214
ΝΟΜΟΣ ΚΕΦΑΛΛΗΝΙΑΣ	1,827	1,986	-	1,571	1,130	1,210
ΝΟΜΟΣ ΚΙΛΚΙΣ	1,760	1,912	-	1,503	1,030	1,164
ΝΟΜΟΣ ΚΟΖΑΝΗΣ	1,769	1,895	1,429	1,509	1,018	1,156
ΝΟΜΟΣ ΚΟΡΙΝΘΙΑΣ	1,771	1,931	1,489	1,507	1,035	1,160
ΝΟΜΟΣ ΚΥΚΛΑΔΩΝ	1,994	2,121	-	1,705	1,125	1,295
ΝΟΜΟΣ ΛΑΚΩΝΙΑΣ	1,800	1,956	-	1,528	1,063	1,178
ΝΟΜΟΣ ΛΑΡΙΣΗΣ	1,771	1,928	-	1,507	1,012	1,168
ΝΟΜΟΣ ΛΑΣΙΘΙΟΥ	1,821	1,952	-	1,551	1,105	1,230
ΝΟΜΟΣ ΛΕΣΒΟΥ	1,840	1,995	-	1,574	1,090	1,286
ΝΟΜΟΣ ΛΕΥΚΑΔΟΣ	1,805	1,942	-	1,531	1,033	1,193
ΝΟΜΟΣ ΜΑΓΝΗΣΙΑΣ	1,794	1,958	-	1,528	1,005	1,235
ΝΟΜΟΣ ΜΕΣΣΗΝΙΑΣ	1,782	1,929	-	1,509	1,049	1,183
ΝΟΜΟΣ ΞΑΝΘΗΣ	1,791	1,958	-	1,516	1,068	1,166
ΝΟΜΟΣ ΠΕΛΛΗΣ	1,755	1,901	-	1,483	0,995	1,142
ΝΟΜΟΣ ΠΙΕΡΙΑΣ	1,762	1,940	-	1,496	1,024	1,138
ΝΟΜΟΣ ΠΡΕΒΕΖΗΣ	1,760	1,894	-	1,496	0,997	1,155
ΝΟΜΟΣ ΡΕΘΥΜΝΗΣ	1,832	1,930	1,523	1,557	1,089	1,225
ΝΟΜΟΣ ΡΟΔΟΠΗΣ	1,777	1,935	-	1,509	1,050	1,165
ΝΟΜΟΣ ΣΑΜΟΥ	1,853	1,990	-	1,562	1,097	1,257
ΝΟΜΟΣ ΣΕΡΡΩΝ	1,758	1,904	-	1,480	1,017	1,143
ΝΟΜΟΣ ΤΡΙΚΑΛΩΝ	1,759	1,914	-	1,507	1,005	1,121
ΝΟΜΟΣ ΦΘΙΩΤΙΔΟΣ	1,797	1,958	1,866	1,530	1,055	1,191
ΝΟΜΟΣ ΦΛΩΡΙΝΗΣ	1,756	1,916	-	1,509	1,028	1,150
ΝΟΜΟΣ ΦΩΚΙΔΟΣ	1,828	1,957	-	1,564	1,082	1,213
ΝΟΜΟΣ ΧΑΛΚΙΔΙΚΗΣ	1,776	1,933	-	1,509	1,021	1,163
ΝΟΜΟΣ ΧΑΝΙΩΝ	1,808	1,948	-	1,546	1,094	1,183
ΝΟΜΟΣ ΧΙΟΥ	1,786	1,972	-	1,496	1,179	1,164
<b>ΠΑΝΕΛΛΗΝΙΟΣ ΣΤΑΘΜΙΣΜΕΝΟΣ Μ.Ο.</b>	<b>1,772</b>	<b>1,924</b>	<b>1,610</b>	<b>1,510</b>	<b>1,005</b>	<b>1,170</b>

## 2. Απλή Αμόλυβδη Βενζίνη 95 οκτανίων<sup>1</sup>

### 2. α. Διαμόρφωση τιμής

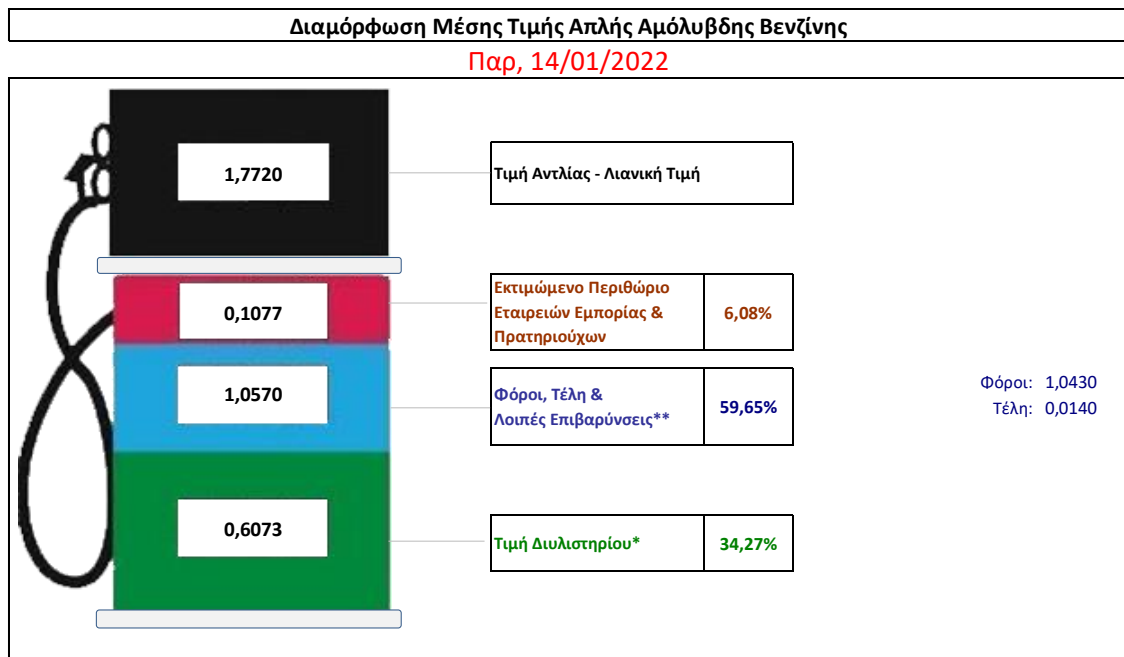
Η τιμή διυλιστηρίου της απλής αμόλυβδης βενζίνης 95 οκτανίων για την Πέμπτη 13/01/2022 διαμορφώθηκε στα 0,6073€ ανά λίτρο. Σε σχέση με την τιμή διυλιστηρίου της προηγούμενης εβδομάδας 06/01/2022 σημειώθηκε αύξηση κατά 0,0107 ευρώ ανά λίτρο (1,07 λεπτά).

Οι φόροι, τα τέλη και οι λοιπές επιβαρύνσεις αντιστοιχούν σε 1,0570 € ανά λίτρο.

Η μέση τιμή λιανικής της απλής αμόλυβδης βενζίνης 95 οκτανίων για την Παρασκευή 14/01/2022 διαμορφώθηκε στα 1,7720€ ανά λίτρο. Σε σχέση με την τιμή της προηγούμενης εβδομάδας 07/01/2022 σημειώθηκε αύξηση κατά 0,017 ευρώ ανά λίτρο (1,7 λεπτά).

Το εκτιμώμενο περιθώριο των πρατηριούχων και των εταιρειών εμπορίας υπολογίζεται κατά μέσο όρο στα 0,1077 ανά λίτρο (10,77 λεπτά).

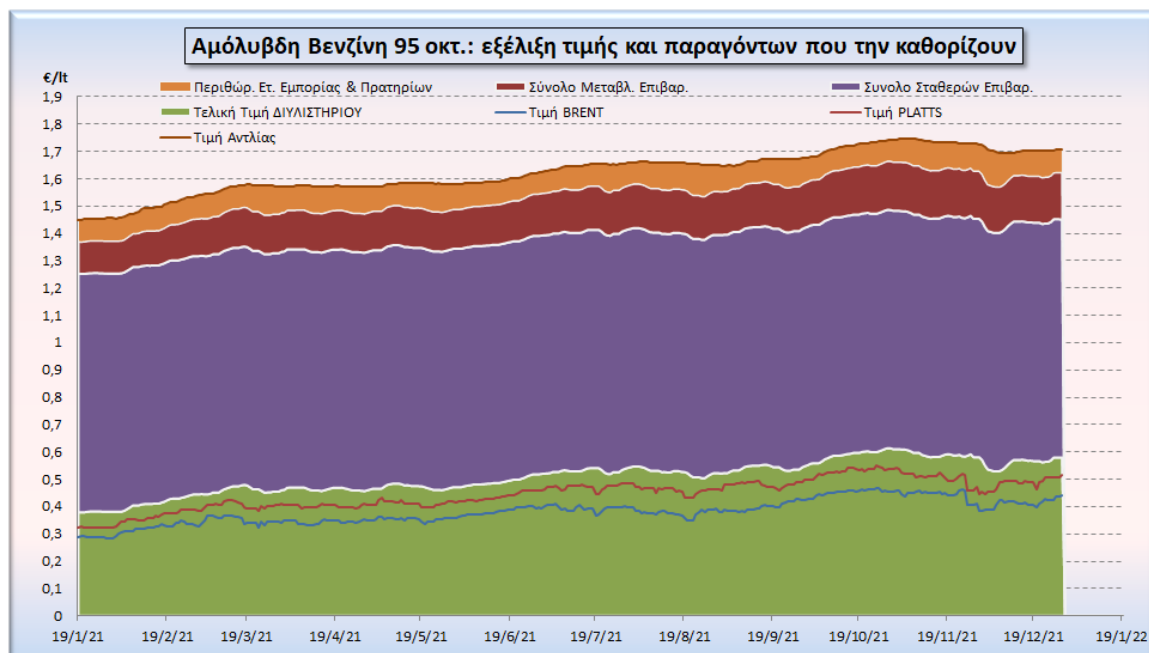
Η τελική τιμή λιανικής διαμορφώνεται από την τιμή διυλιστηρίου κατά 34,27%, από τους φόρους (σταθερούς και μεταβλητούς) κατά 59,65%, και από τα εκτιμώμενα περιθώρια των εταιρειών εμπορίας, των μεταφορέων υγρών καυσίμων και των πρατηρίων κατά 6,08% (βλ. παρακάτω πίνακα).



<b>* Τιμή διυλιστηρίου</b>	<b>0,6073</b>
-Τιμή διυλιστηρίου προηγούμενης ημέρας (Μέση Σταθμική Τιμή εκ των δύο εταιρειών διύλισης)	
-Στην τιμή διυλιστηρίου περιλαμβάνονται οι ειδικές υπηρεσίες (φορτωτικά)	
<b>** Τέλη</b>	<b>0,0140</b>
-Ανταποδοτικό τέλος ΡΑΕ: 0,20 € ανά χίλια λίτρα. (Απόφαση 147/2015 - ΦΕΚ 888/Β/19-05-2015)	0,0002
-Εισφορά «Ειδικού Λογαριασμού Πετρελαιοειδών»: 1,2% επί της τιμής διυλιστηρίου. (Ν. 3335/2005 - ΦΕΚ 95/Α/20-4-2005)	0,0073
-Ειδικό τέλος Δικαιωμάτων Εκτέλεσης Τελωνειακών Εργασιών (ΔΕΤΕ): 0,5% της αξίας του αθροίσματος της τιμής εκ διυλιστηρίου και του ΕΦΚ. (Ν. 2093/92 - ΦΕΚ 181/Α/25-11-92)	0,0065
<b>** Φόροι</b>	<b>1,0430</b>
-Ειδικός Φόρος Κατανάλωσης (ΕΦΚ): για την απλή αμόλυβδη βενζίνη - 700 € ανά κυβικό μέτρο ή 0.7 € ανά λίτρο. (Ν. 4389/2016 - ΦΕΚ Α' 94)	0,7000
	0,3430

<sup>1</sup> Σημειώνεται ότι σύμφωνα με το αρ. 29, του Ν. 4546/2018 (ΦΕΚ Α' 101), από 1/1/2019 η βενζίνη που καταναλώνεται εγχώρια για χρήση στις μεταφορές αναμειγνύεται υποχρεωτικά είτε με αυτούσια βιοαιθανολή είτε με βιοαιθέρες που παράγονται από αλκοόλες βιολογικής προέλευσης. Η συμμετοχή της αυτούσιας βιοαιθανόλης και της αλκοόλης βιολογικής προέλευσης που χρησιμοποιείται για την παραγωγή βιοαιθέρων επί του ενεργειακού περιεχομένου του τελικού μείγματος βενζίνης ορίζεται σε ποσοστό 1% για το έτος 2019 και 3,3% για τα έτη από το 2020 και μετά.

Η εξέλιξη των διεθνών τιμών Brent, Platts (HCIF/MED), των τιμών διυλιστηρίου και των τιμών λιανικής της απλής αμόλυβδης βενζίνης 95 οκτ., καθώς και των αντίστοιχων ενδεικτικών περιθωρίων εμπορίας για το διάστημα των τελευταίων 12 μηνών παρουσιάζονται στο ακόλουθο διάγραμμα:



## 2. β. Χονδρική Τιμή Πώλησης

Αναλυτικά, οι μέσες κατώτατες και ανώτατες τιμές χονδρικής, καθώς και η διάμεσος τιμή ανά νομό παρουσιάζονται στον επόμενο πίνακα:

### Τιμές Χονδρικής Πώλησης Απλής Αμόλυβδης Βενζίνης ανά Νομό Παρασκευή, 14 ΙΑΝΟΥΑΡΙΟΥ 2022

ΝΟΜΟΣ	ΜΕΣΗ ΚΑΤΩΤΑΤΗ ΜΕ ΦΠΑ	ΜΕΣΗ ΑΝΩΤΑΤΗ ΜΕ ΦΠΑ	ΔΙΑΜΕΣΟΣ ΤΙΜΗ
ΝΟΜΟΣ ΑΙΤΩΛΙΑΣ ΚΑΙ ΑΚΑΡΝΑΝΙΑΣ	1,653	1,706	<b>1,679</b>
ΝΟΜΟΣ ΑΡΓΟΛΙΔΟΣ	1,671	1,725	<b>1,698</b>
ΝΟΜΟΣ ΑΡΚΑΔΙΑΣ	1,655	1,706	<b>1,681</b>
ΝΟΜΟΣ ΑΡΤΗΣ	1,660	1,696	<b>1,678</b>
ΝΟΜΟΣ ΑΤΤΙΚΗΣ	1,671	1,821	<b>1,746</b>
ΝΟΜΟΣ ΑΧΑΪΑΣ	1,653	1,704	<b>1,679</b>
ΝΟΜΟΣ ΒΟΙΩΤΙΑΣ	1,659	1,731	<b>1,695</b>
ΝΟΜΟΣ ΓΡΕΒΕΝΩΝ	1,685	1,702	<b>1,694</b>
ΝΟΜΟΣ ΔΡΑΜΑΣ	1,668	1,694	<b>1,681</b>
ΝΟΜΟΣ ΔΩΔΕΚΑΝΗΣΟΥ	1,702	1,812	<b>1,757</b>
ΝΟΜΟΣ ΕΒΡΟΥ	1,665	1,719	<b>1,692</b>
ΝΟΜΟΣ ΕΥΒΟΙΑΣ	1,657	1,721	<b>1,689</b>
ΝΟΜΟΣ ΕΥΡΥΤΑΝΙΑΣ	1,721	1,728	<b>1,724</b>
ΝΟΜΟΣ ΖΑΚΥΝΘΟΥ	1,656	1,699	<b>1,677</b>
ΝΟΜΟΣ ΗΛΕΙΑΣ	1,666	1,741	<b>1,703</b>
ΝΟΜΟΣ ΗΜΑΘΙΑΣ	1,652	1,685	<b>1,668</b>
ΝΟΜΟΣ ΗΡΑΚΛΕΙΟΥ	1,674	1,755	<b>1,715</b>
ΝΟΜΟΣ ΘΕΣΣΠΡΩΤΙΑΣ	1,665	1,711	<b>1,688</b>
ΝΟΜΟΣ ΘΕΣΣΑΛΟΝΙΚΗΣ	1,673	1,721	<b>1,697</b>
ΝΟΜΟΣ ΙΩΑΝΝΙΝΩΝ	1,657	1,701	<b>1,679</b>

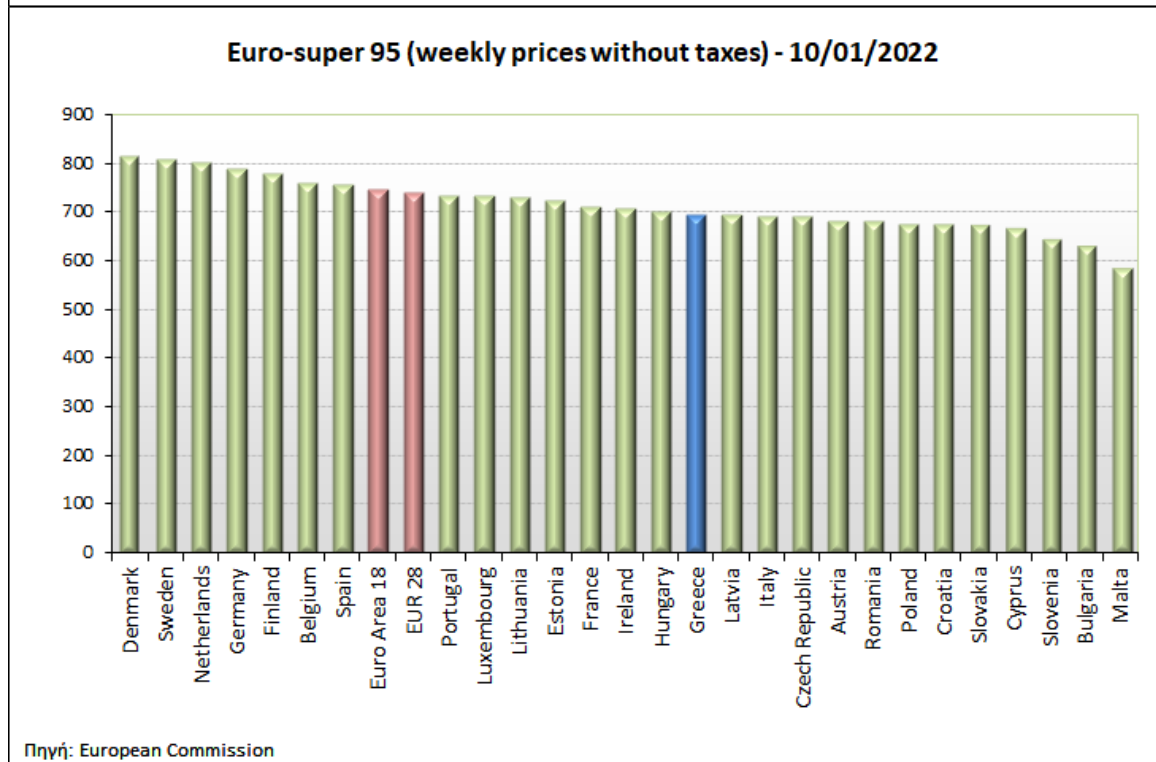
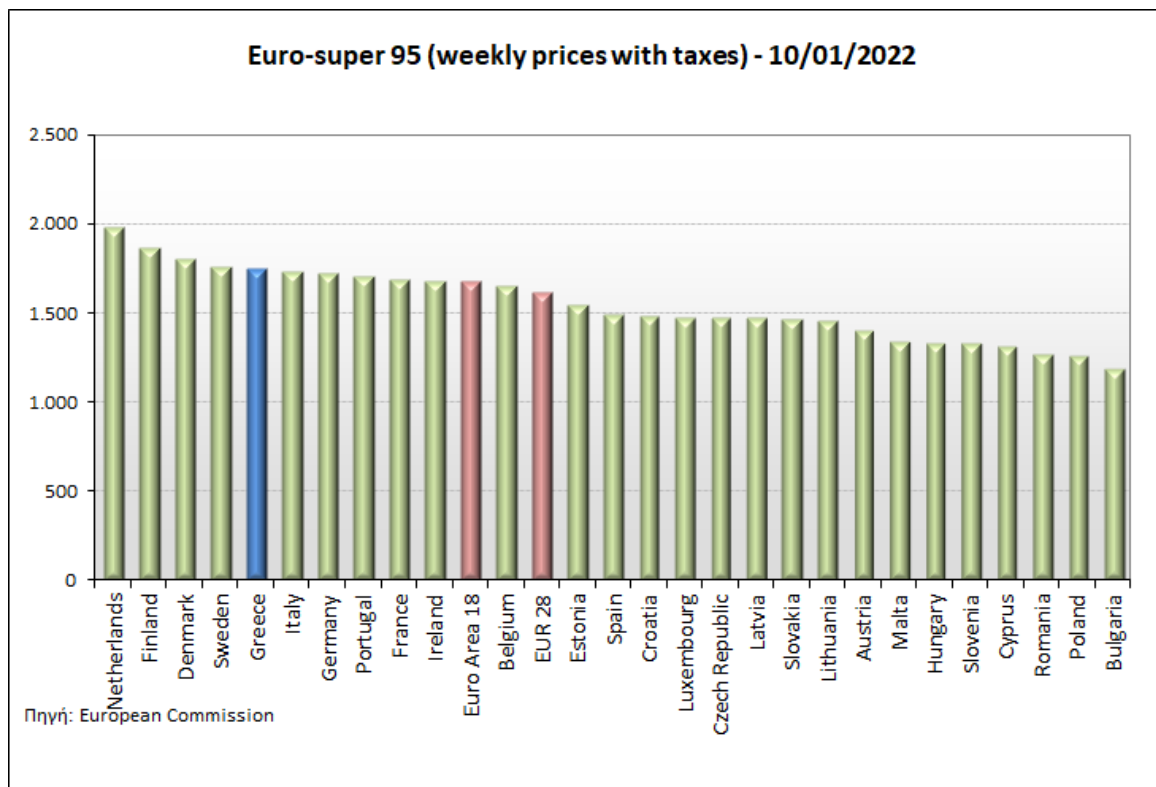
ΝΟΜΟΣ	ΜΕΣΗ ΚΑΤΩΤΑΤΗ ΜΕ ΦΠΑ	ΜΕΣΗ ΑΝΩΤΑΤΗ ΜΕ ΦΠΑ	ΔΙΑΜΕΣΟΣ ΤΙΜΗ
ΝΟΜΟΣ ΚΑΒΑΛΑΣ	1,666	1,719	<b>1,693</b>
ΝΟΜΟΣ ΚΑΡΔΙΤΣΗΣ	1,666	1,716	<b>1,691</b>
ΝΟΜΟΣ ΚΑΣΤΟΡΙΑΣ	1,650	1,705	<b>1,677</b>
ΝΟΜΟΣ ΚΕΡΚΥΡΑΣ	1,685	1,744	<b>1,714</b>
ΝΟΜΟΣ ΚΕΦΑΛΛΗΝΙΑΣ	1,695	1,741	<b>1,718</b>
ΝΟΜΟΣ ΚΙΛΚΙΣ	1,663	1,684	<b>1,673</b>
ΝΟΜΟΣ ΚΟΖΑΝΗΣ	1,661	1,697	<b>1,679</b>
ΝΟΜΟΣ ΚΟΡΙΝΘΙΑΣ	1,685	1,713	<b>1,699</b>
ΝΟΜΟΣ ΚΥΚΛΑΔΩΝ	1,748	1,873	<b>1,811</b>
ΝΟΜΟΣ ΛΑΚΩΝΙΑΣ	1,675	1,720	<b>1,698</b>
ΝΟΜΟΣ ΛΑΡΙΣΗΣ	1,657	1,708	<b>1,683</b>
ΝΟΜΟΣ ΛΑΣΙΘΙΟΥ	1,696	1,732	<b>1,714</b>
ΝΟΜΟΣ ΛΕΣΒΟΥ	1,616	1,747	<b>1,681</b>
ΝΟΜΟΣ ΛΕΥΚΑΔΟΣ	1,678	1,718	<b>1,698</b>
ΝΟΜΟΣ ΜΑΓΝΗΣΙΑΣ	1,656	1,772	<b>1,714</b>
ΝΟΜΟΣ ΜΕΣΣΗΝΙΑΣ	1,654	1,739	<b>1,696</b>
ΝΟΜΟΣ ΞΑΝΘΗΣ	1,663	1,709	<b>1,686</b>
ΝΟΜΟΣ ΠΕΛΛΗΣ	1,659	1,701	<b>1,680</b>
ΝΟΜΟΣ ΠΙΕΡΙΑΣ	1,656	1,722	<b>1,689</b>
ΝΟΜΟΣ ΠΡΕΒΕΖΗΣ	1,683	1,709	<b>1,696</b>
ΝΟΜΟΣ ΡΕΘΥΜΝΗΣ	1,713	1,766	<b>1,739</b>
ΝΟΜΟΣ ΡΟΔΟΠΗΣ	1,666	1,695	<b>1,681</b>
ΝΟΜΟΣ ΣΑΜΟΥ	1,637	1,766	<b>1,701</b>
ΝΟΜΟΣ ΣΕΡΡΩΝ	1,666	1,692	<b>1,679</b>
ΝΟΜΟΣ ΤΡΙΚΑΛΩΝ	1,665	1,711	<b>1,688</b>
ΝΟΜΟΣ ΦΘΙΩΤΙΔΟΣ	1,665	1,708	<b>1,686</b>
ΝΟΜΟΣ ΦΛΩΡΙΝΗΣ	1,675	1,694	<b>1,685</b>
ΝΟΜΟΣ ΦΩΚΙΔΟΣ	1,681	1,720	<b>1,701</b>
ΝΟΜΟΣ ΧΑΛΚΙΔΙΚΗΣ	1,659	1,702	<b>1,681</b>
ΝΟΜΟΣ ΧΑΝΙΩΝ	1,694	1,754	<b>1,724</b>
ΝΟΜΟΣ ΧΙΟΥ	1,641	1,717	<b>1,679</b>
<b>ΣΤΑΘΜΙΣΜΕΝΟΣ Μ.Ο.*</b>	<b>1,670</b>	<b>1,762</b>	<b>1,716</b>

\* Μέσοι όροι ελάχιστων και μέγιστων τιμών χονδρικής όπως υποβάλλονται από τις εταιρείες εμπορίας στο Παρατηρητήριο Τιμών βάσει της ΚΥΑ 978/24-10-2011.

Η στάθμιση γίνεται βάσει των όγκων πωλήσεων έτους 2019 ανά τύπο καυσίμου και ανά νομό.

## 2. γ. Συγκριτικά στοιχεία με Ε.Ε.

Οι λιανικές τιμές αμόλυβδης βενζίνης με φόρους και προ φόρων στις 27 χώρες της Ε.Ε. για τις 20/12/2021 (τελευταία επίσημα στοιχεία) παρουσιάζονται συγκριτικά κατά φθίνουσα σειρά στα παρακάτω διαγράμματα:



Αναλυτικά στοιχεία για τις τιμές καυσίμων και τους φόρους στις 27 χώρες της Ε.Ε. παρουσιάζονται στην ιστοσελίδα της Ευρωπαϊκής Επιτροπής: [http://ec.europa.eu/energy/observatory/oil/bulletin\\_en.htm](http://ec.europa.eu/energy/observatory/oil/bulletin_en.htm)

\*Οι συγκρίσεις των τιμών μεταξύ των διαφόρων χωρών θα πρέπει να γίνονται με ιδιαίτερη προσοχή εξαιτίας των διαφορών στην ποιότητα των προϊόντων, στις πρακτικές μάρκετινγκ, στις δομές της αγοράς και στις καταναλωτικές συνήθειες που επικρατούν σε κάθε χώρα.

### 3. Πετρέλαιο Κίνησης (Biodiesel)

#### 3. α. Διαμόρφωση τιμής

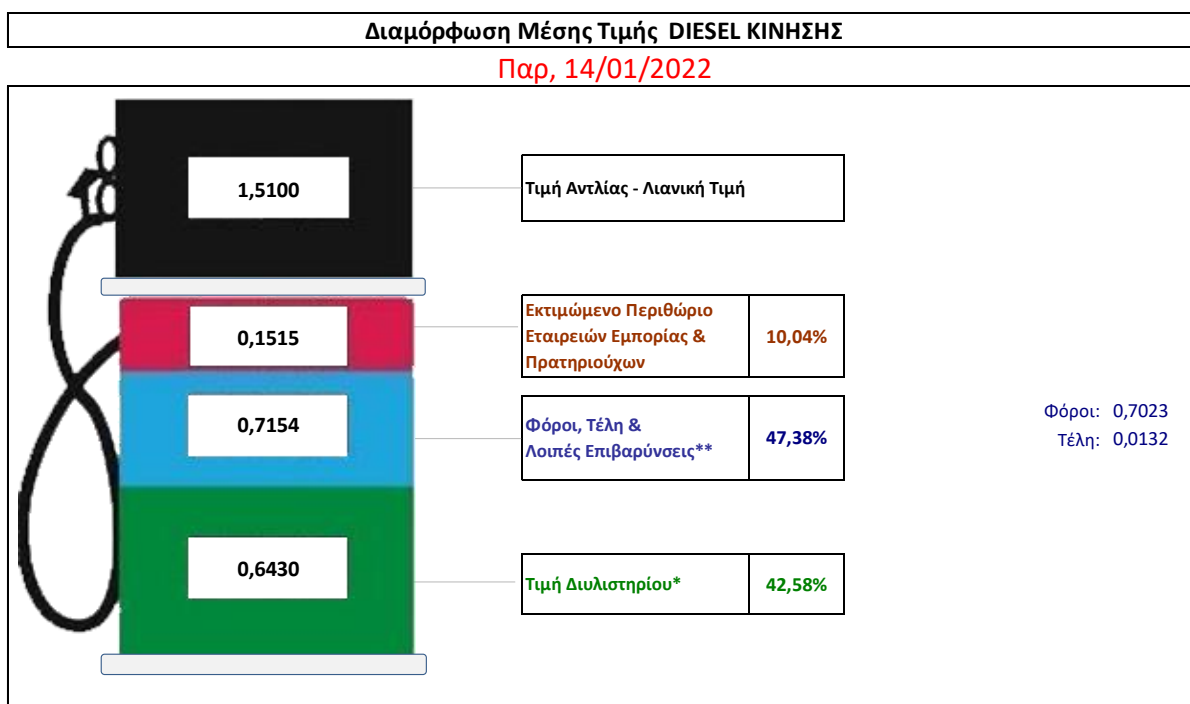
Η τιμή διυλιστηρίου του πετρελαίου κίνησης για την Πέμπτη 13/01/2022 διαμορφώθηκε στα 0,6430€ ανά λίτρο. Σε σχέση με την τιμή διυλιστηρίου της προηγούμενης εβδομάδας (06/01/2022) σημειώθηκε αύξηση κατά 0,0267€ ανά λίτρο (2,67 λεπτά).

Οι φόροι, τα τέλη και οι λοιπές επιβαρύνσεις αντιστοιχούν σε 0,7154€ ανά λίτρο.

Η μέση τιμή λιανικής του πετρελαίου κίνησης για την Παρασκευή 14/01/2022 διαμορφώθηκε στα 1,5100 € ανά λίτρο. Σε σχέση με την τιμή της προηγούμενης εβδομάδας (07/01/2022) σημειώθηκε αύξηση κατά 0,023€ ανά λίτρο (2,3 λεπτά).

Το εκτιμώμενο περιθώριο των πρατηριούχων και των εταιρειών εμπορίας υπολογίζεται κατά μέσο όρο στα 0,1515€ ανά λίτρο (15,15 λεπτά).

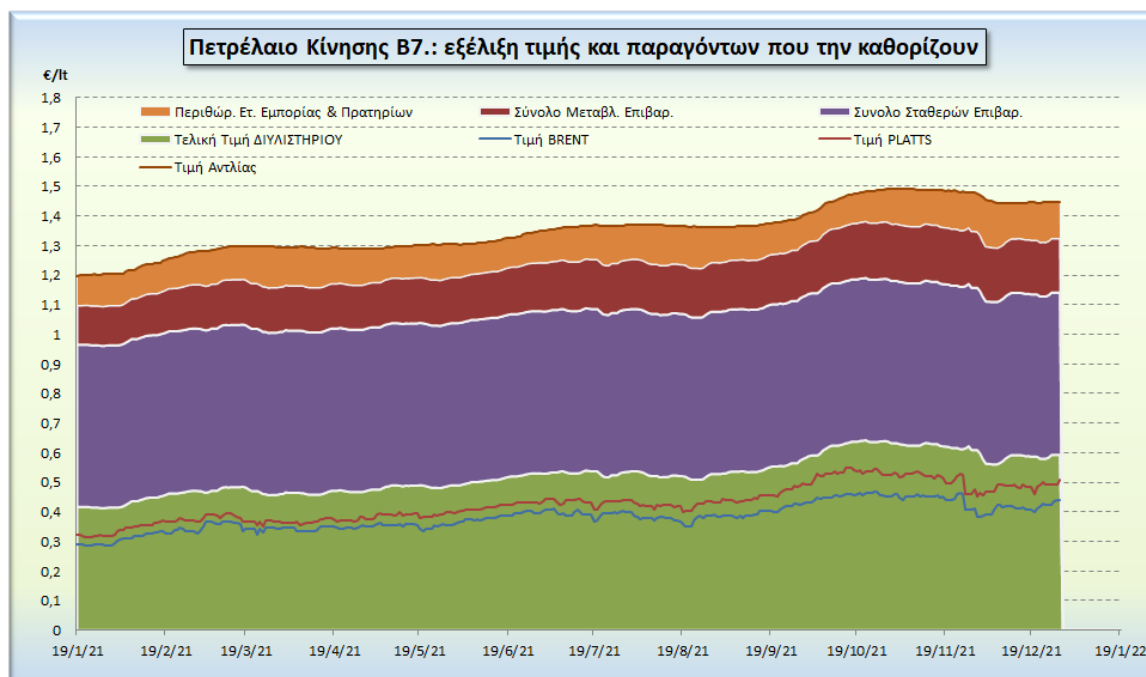
Η τελική τιμή λιανικής διαμορφώνεται από την τιμή διυλιστηρίου κατά 42,58 %, από τους φόρους σταθερούς και μεταβλητούς) κατά 47,38%, και από τα εκτιμώμενα περιθώρια των εταιρειών εμπορίας, των μεταφορέων υγρών καυσίμων και των πρατηρίων κατά 10,04 % (βλ. παρακάτω πίνακα).



<b>* Τιμή διυλιστηρίου</b>	<b>0,6430</b>
-Τιμή διυλιστηρίου προηγούμενης ημέρας (Μέση Σταθμική Τιμή εκ των δύο εταιρειών διύλισης)	
-Στην τιμή διυλιστηρίου περιλαμβάνονται οι ειδικές υπηρεσίες (φορτωτικά)	
<b>** Τέλη</b>	<b>0,0132</b>
-Ανταποδοτικό τέλος ΡΑΕ: 0,20 € ανά χίλια λίτρα. (Απόφαση 147/2015 - ΦΕΚ 888/Β/19-05-2015)	0,0002
-Εισφορά «Ειδικού Λογαριασμού Πετρελαιοειδών»: 1,2% επί της τιμής διυλιστηρίου. (Ν. 3335/2005 - ΦΕΚ 95/Α/20-4-2005)	0,0077
-Ειδικό τέλος Δικαιωμάτων Εκτέλεσης Τελωνειακών Εργασιών (ΔΕΤΕ): 0,5% της αξίας του αθροίσματος της τιμής εκ διυλιστηρίου και του ΕΦΚ. (Ν. 2093/92 - ΦΕΚ 181/Α/25-11-92)	0,0053
<b>** Φόροι</b>	<b>0,7023</b>
-Ειδικός Φόρος Κατανάλωσης (ΕΦΚ): για το πετρέλαιο κίνησης - 410 € ανά κυβικό μέτρο ή 0,41 € ανά λίτρο. (Ν. 4389/2016 - ΦΕΚ Α' 94)	0,4100
-Φόρος Προστιθέμενης Αξίας (ΦΠΑ): 24% επί του συνόλου της τιμής διυλιστηρίου των μικτών ονομαστικών περιθωρίων κέρδους και των παραπάνω φορολογικών επιβαρύνσεων. (Ν. 2859/2000 όπως τροποποιήθηκε και ισχύει με το Ν. 4389/2016 (ΦΕΚ Α' 94)	0,2923



Η εξέλιξη των διεθνών τιμών Brent, Platts (HCIF/MED), των τιμών διυλιστηρίου και των τιμών λιανικής για το πετρέλαιο κίνησης, καθώς και των αντίστοιχων ενδεικτικών περιθωρίων εμπορίας για το διάστημα των τελευταίων 12 μηνών παρουσιάζονται στο ακόλουθο διάγραμμα:



### 3. β. Χονδρική Τιμή Πώλησης

Αναλυτικά, οι μέσες κατώτατες και ανώτατες τιμές χονδρικής, καθώς και η διάμεσος τιμή ανά νομό παρουσιάζονται στον επόμενο πίνακα:

#### Τιμές Χονδρικής Πώλησης Πετρελαίου Κίνησης ανά Νομό

Παρασκευή, 14 ΙΑΝΟΥΑΡΙΟΥ 2022

ΝΟΜΟΣ	ΜΕΣΗ ΚΑΤΩΤΑΤΗ ΜΕ ΦΠΑ	ΜΕΣΗ ΑΝΩΤΑΤΗ ΜΕ ΦΠΑ	ΔΙΑΜΕΣΟΣ ΤΙΜΗ
ΝΟΜΟΣ ΑΙΤΩΛΙΑΣ ΚΑΙ ΑΚΑΡΝΑΝΙΑΣ	1,378	1,445	1,411
ΝΟΜΟΣ ΑΡΓΟΛΙΔΟΣ	1,388	1,472	1,430
ΝΟΜΟΣ ΑΡΚΑΔΙΑΣ	1,370	1,433	1,402
ΝΟΜΟΣ ΑΡΤΗΣ	1,371	1,421	1,396
ΝΟΜΟΣ ΑΤΤΙΚΗΣ	1,372	1,554	1,463
ΝΟΜΟΣ ΑΧΑΪΑΣ	1,369	1,423	1,396
ΝΟΜΟΣ ΒΟΙΩΤΙΑΣ	1,376	1,456	1,416
ΝΟΜΟΣ ΓΡΕΒΕΝΩΝ	1,401	1,421	1,411
ΝΟΜΟΣ ΔΡΑΜΑΣ	1,379	1,417	1,398
ΝΟΜΟΣ ΔΩΔΕΚΑΝΗΣΟΥ	1,430	1,522	1,476
ΝΟΜΟΣ ΕΒΡΟΥ	1,385	1,442	1,413
ΝΟΜΟΣ ΕΥΒΟΙΑΣ	1,374	1,455	1,415
ΝΟΜΟΣ ΕΥΡΥΤΑΝΙΑΣ	1,433	1,457	1,445
ΝΟΜΟΣ ΖΑΚΥΝΘΟΥ	1,372	1,440	1,406
ΝΟΜΟΣ ΗΛΕΙΑΣ	1,385	1,484	1,435
ΝΟΜΟΣ ΗΜΑΘΙΑΣ	1,370	1,419	1,395
ΝΟΜΟΣ ΗΡΑΚΛΕΙΟΥ	1,391	1,477	1,434
ΝΟΜΟΣ ΘΕΣΠΡΩΤΙΑΣ	1,388	1,428	1,408
ΝΟΜΟΣ ΘΕΣΣΑΛΟΝΙΚΗΣ	1,386	1,446	1,416
ΝΟΜΟΣ ΙΩΑΝΝΙΝΩΝ	1,374	1,443	1,408
ΝΟΜΟΣ ΚΑΒΑΛΑΣ	1,384	1,441	1,412
ΝΟΜΟΣ ΚΑΡΔΙΤΣΗΣ	1,379	1,444	1,411



ΝΟΜΟΣ	ΜΕΣΗ ΚΑΤΩΤΑΤΗ ΜΕ ΦΠΑ	ΜΕΣΗ ΑΝΩΤΑΤΗ ΜΕ ΦΠΑ	ΔΙΑΜΕΣΟΣ ΤΙΜΗ
ΝΟΜΟΣ ΚΑΣΤΟΡΙΑΣ	1,376	1,440	<b>1,408</b>
ΝΟΜΟΣ ΚΕΡΚΥΡΑΣ	1,395	1,467	<b>1,431</b>
ΝΟΜΟΣ ΚΕΦΑΛΛΗΝΙΑΣ	1,408	1,472	<b>1,440</b>
ΝΟΜΟΣ ΚΙΛΚΙΣ	1,380	1,406	<b>1,393</b>
ΝΟΜΟΣ ΚΟΖΑΝΗΣ	1,384	1,431	<b>1,407</b>
ΝΟΜΟΣ ΚΟΡΙΝΘΙΑΣ	1,383	1,460	<b>1,422</b>
ΝΟΜΟΣ ΚΥΚΛΑΔΩΝ	1,467	1,566	<b>1,516</b>
ΝΟΜΟΣ ΛΑΚΩΝΙΑΣ	1,393	1,448	<b>1,420</b>
ΝΟΜΟΣ ΛΑΡΙΣΗΣ	1,370	1,462	<b>1,416</b>
ΝΟΜΟΣ ΛΑΣΙΘΙΟΥ	1,425	1,455	<b>1,440</b>
ΝΟΜΟΣ ΛΕΣΒΟΥ	1,342	1,471	<b>1,407</b>
ΝΟΜΟΣ ΛΕΥΚΑΔΟΣ	1,384	1,435	<b>1,409</b>
ΝΟΜΟΣ ΜΑΓΝΗΣΙΑΣ	1,375	1,497	<b>1,436</b>
ΝΟΜΟΣ ΜΕΣΣΗΝΙΑΣ	1,369	1,473	<b>1,421</b>
ΝΟΜΟΣ ΞΑΝΘΗΣ	1,377	1,425	<b>1,401</b>
ΝΟΜΟΣ ΠΕΛΛΗΣ	1,377	1,434	<b>1,406</b>
ΝΟΜΟΣ ΠΙΕΡΙΑΣ	1,377	1,440	<b>1,409</b>
ΝΟΜΟΣ ΠΡΕΒΕΖΗΣ	1,395	1,430	<b>1,413</b>
ΝΟΜΟΣ ΡΕΘΥΜΝΗΣ	1,425	1,479	<b>1,452</b>
ΝΟΜΟΣ ΡΟΔΟΠΗΣ	1,378	1,432	<b>1,405</b>
ΝΟΜΟΣ ΣΑΜΟΥ	1,358	1,498	<b>1,428</b>
ΝΟΜΟΣ ΣΕΡΡΩΝ	1,387	1,416	<b>1,402</b>
ΝΟΜΟΣ ΤΡΙΚΑΛΩΝ	1,378	1,437	<b>1,408</b>
ΝΟΜΟΣ ΦΘΙΩΤΙΔΟΣ	1,380	1,434	<b>1,407</b>
ΝΟΜΟΣ ΦΛΩΡΙΝΗΣ	1,394	1,429	<b>1,412</b>
ΝΟΜΟΣ ΦΩΚΙΔΟΣ	1,392	1,442	<b>1,417</b>
ΝΟΜΟΣ ΧΑΛΚΙΔΙΚΗΣ	1,378	1,452	<b>1,415</b>
ΝΟΜΟΣ ΧΑΝΙΩΝ	1,407	1,475	<b>1,441</b>
ΝΟΜΟΣ ΧΙΟΥ	1,357	1,456	<b>1,406</b>
<b>ΣΤΑΘΜΙΣΜΕΝΟΣ Μ.Ο.*</b>	<b>1,382</b>	<b>1,476</b>	<b>1,429</b>

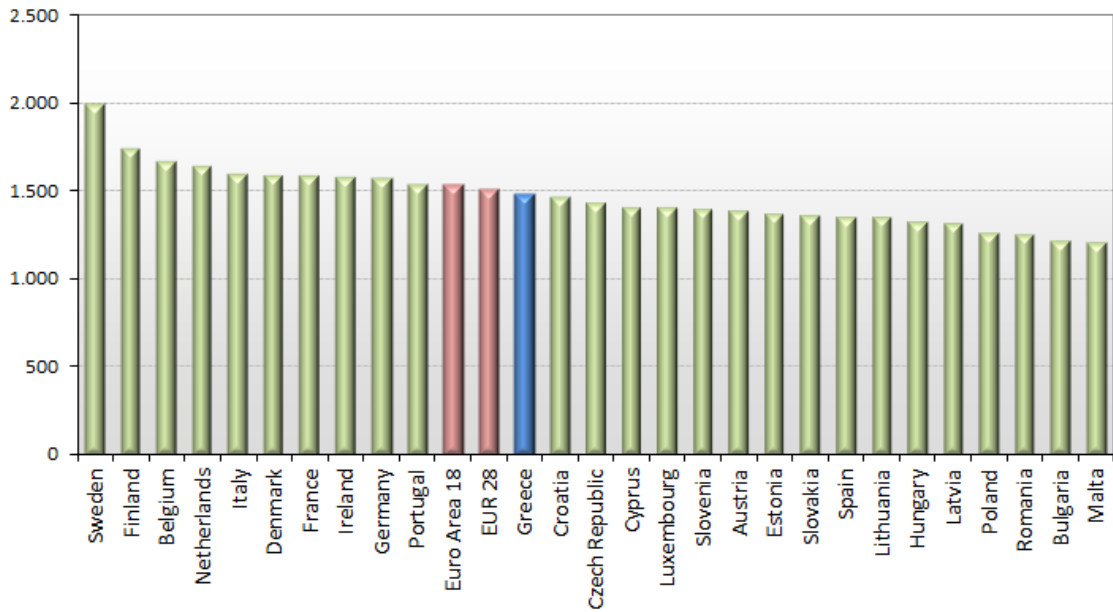
\* Μέσοι όροι ελάχιστων και μέγιστων τιμών χονδρικής όπως υποβάλλονται από τις εταιρείες εμπορίας στο Παρατηρητήριο Τιμών βάσει της ΚΥΑ 978/24-10-2011.

Η στάθμιση γίνεται βάσει των όγκων πωλήσεων έτους 2019 ανά τύπο καυσίμου και ανά νομό.

### **3. γ. Συγκριτικά στοιχεία με Ε.Ε.**

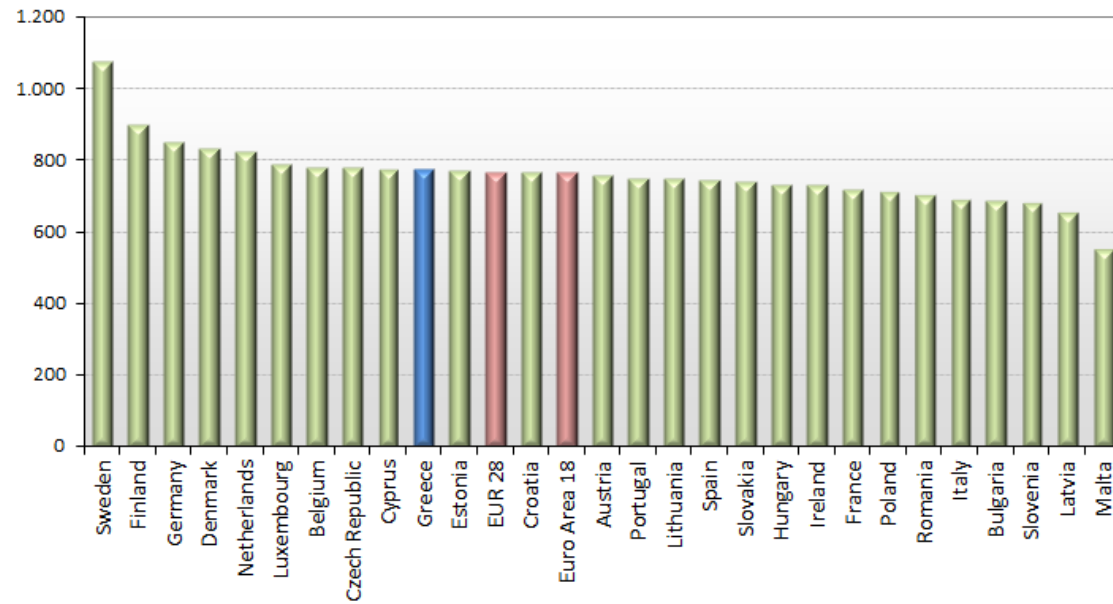
Οι λιανικές τιμές πετρελαίου κίνησης με φόρους και προ φόρων στις 27 χώρες της Ε.Ε. για τις 10/01/2022 (τελευταία επίσημα στοιχεία) παρουσιάζονται συγκριτικά κατά φθίνουσα σειρά στα παρακάτω διαγράμματα:

**Automotive gas oil (weekly prices with taxes) - 10/01/2022**



Πηγή: European Commission

**Automotive gas oil (weekly prices without taxes) - 10/01/2022**



Πηγή: European Commission

Αναλυτικά στοιχεία για τις τιμές καυσίμων και τους φόρους στις 27 χώρες της Ε.Ε. παρουσιάζονται στην ιστοσελίδα της Ευρωπαϊκής Επιτροπής: [http://ec.europa.eu/energy/observatory/oil/bulletin\\_en.htm](http://ec.europa.eu/energy/observatory/oil/bulletin_en.htm)

\*Οι συγκρίσεις των τιμών μεταξύ των διαφόρων χωρών θα πρέπει να γίνονται με ιδιαίτερη προσοχή εξαιτίας των διαφορών στην ποιότητα των προϊόντων, στις πρακτικές μάρκετινγκ, στις δομές της αγοράς και στις καταναλωτικές συνήθειες που επικρατούν σε κάθε χώρα.

## 4. Πετρέλαιο Θέρμανσης (Κατ'οίκον)

### 4. α. Διαμόρφωση τιμής

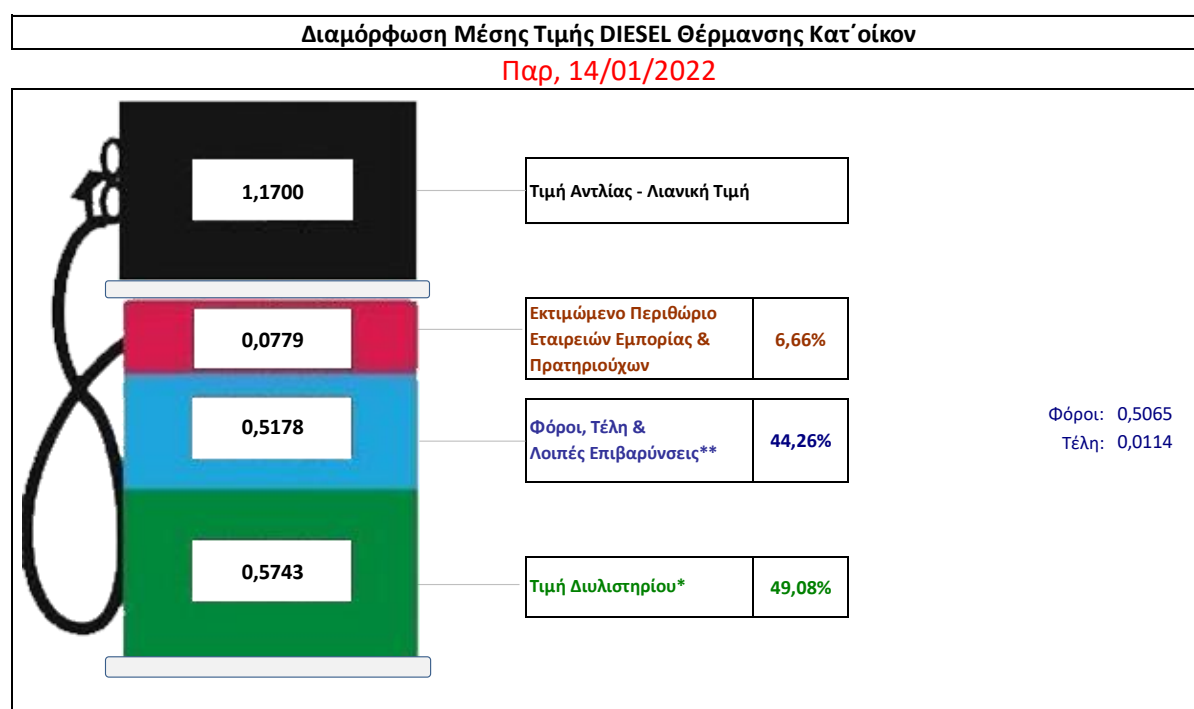
Η τιμή διυλιστηρίου του πετρελαίου θέρμανσης για την Πέμπτη 13/01/2022 διαμορφώθηκε στα 0,5743 € λίτρο. Σε σχέση με την τιμή διυλιστηρίου της προηγούμενης εβδομάδας (06/01/2022) σημειώθηκε μείωση κατά 0,0266€ ανά λίτρο (2,66 λεπτά).

Οι φόροι, τα τέλη και οι λοιπές επιβαρύνσεις αντιστοιχούν σε 0,5178 € ανά λίτρο.

Η μέση τιμή λιανικής του πετρελαίου θέρμανσης (κατ' οίκον) για την Παρασκευή 14/01/2022 διαμορφώθηκε στο 1,1700€ ανά λίτρο. Σε σχέση με την τιμή της προηγούμενης εβδομάδας (07/01/2022) σημειώθηκε αύξηση κατά 0,031€ ανά λίτρο (3,1 λεπτά).

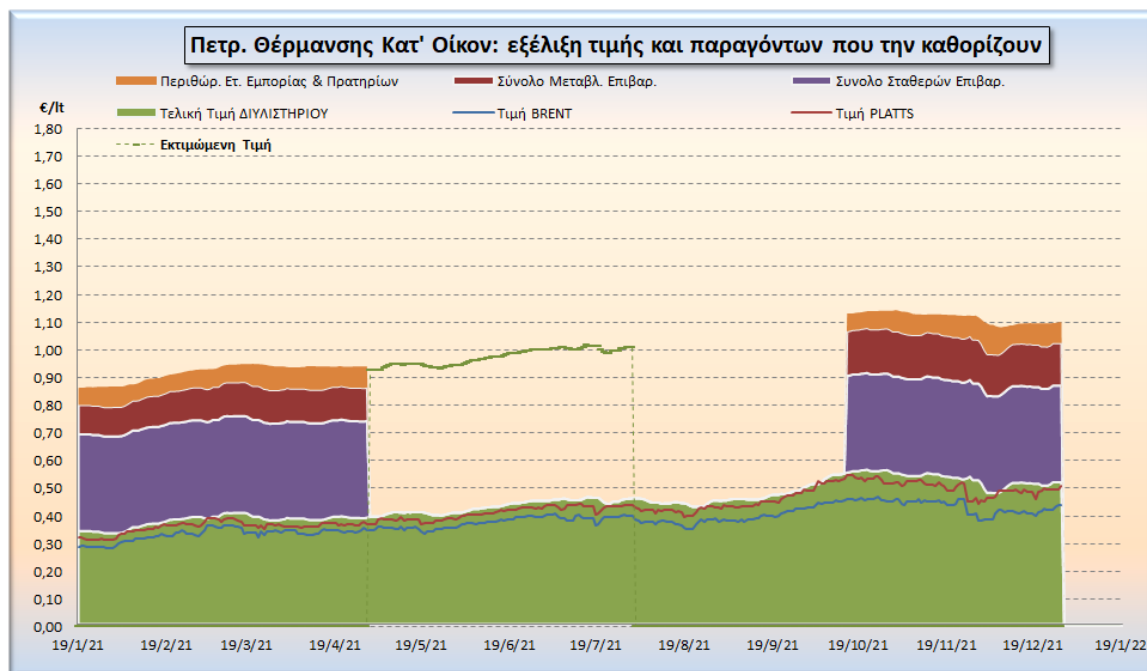
Το εκτιμώμενο περιθώριο των πρατηριούχων και των εταιρειών εμπορίας υπολογίζεται κατά μέσο όρο στα 0,0779 ανά λίτρο (7,79 λεπτά).

Η τελική τιμή λιανικής διαμορφώνεται από την τιμή διυλιστηρίου κατά 49,08%, από τους φόρους (σταθερούς και μεταβλητούς) κατά 44,26%, και από τα εκτιμώμενα περιθώρια των εταιρειών εμπορίας, των μεταφορέων υγρών καυσίμων και των πρατηρίων κατά 6,66% (βλ. παρακάτω πίνακα).



<b>* Τιμή διυλιστηρίου</b>	<b>0,5743</b>
-Τιμή διυλιστηρίου προηγούμενης ημέρας (Μέση Σταθμική Τιμή εκ των δύο εταιρειών διύλισης)	
-Στην τιμή διυλιστηρίου περιλαμβάνονται οι ειδικές υπηρεσίες (φορτωτικά)	
<b>** Τέλη</b>	<b>0,0114</b>
-Ανταποδοτικό τέλος ΡΑΕ: 0,20 € ανά χίλια λίτρα. (Απόφαση 147/2015 - ΦΕΚ 888/Β/19-05-2015)	0,0002
-Εισφορά «Ειδικού Λογαριασμού Πετρελαιοειδών»: 1,2% επί της τιμής διυλιστηρίου. (Ν. 3335/2005 - ΦΕΚ 95/Α/20-4-2005)	0,0069
-Ειδικό τέλος Δικαιωμάτων Εκτέλεσης Τελωνιακών Εργασιών (ΔΕΤΕ): 0,5% της αξίας του αθροίσματος της τιμής εκ διυλιστηρίου και του ΕΦΚ. (Ν. 2093/92 - ΦΕΚ 181/Α/25-11-92)	0,0043
<b>** Φόροι</b>	<b>0,5065</b>
-Ειδικός Φόρος Κατανάλωσης (ΕΦΚ): για το πετρέλαιο θέρμανσης - 280 € ανά κυβικό μέτρο ή 0,280 € ανά λίτρο. (Ν. 4389/2016 (ΦΕΚ Α' 94)	0,2800
-Φόρος Προστιθέμενης Αξίας (ΦΠΑ): 24% επί του συνόλου της τιμής διυλιστηρίου των μικτών ονομαστικών περιθωρίων κέρδους και των παραπάνω φορολογικών επιβαρύνσεων. (Ν. 2859/2000 όπως τροποποιήθηκε και ισχύει με το Ν. 4389/2016 (ΦΕΚ Α' 94)	0,2265

Η εξέλιξη των διεθνών τιμών Brent, Platts (HCIF/MED), των τιμών διυλιστηρίου, των τιμών λιανικής για το πετρέλαιο θέρμανσης κατ' οίκον, καθώς και των αντίστοιχων ενδεικτικών περιθωρίων εμπορίας για το διάστημα των τελευταίων 12 μηνών παρουσιάζονται στο ακόλουθο διάγραμμα:



#### 4. β. Χονδρική Τιμή Πώλησης

Αναλυτικά, οι μέσες κατώτατες και ανώτατες τιμές χονδρικής, καθώς και η διάμεσος τιμή ανά νομό παρουσιάζονται στον επόμενο πίνακα:

#### Μέσες Τιμές Χονδρικής Πώλησης Πετρελαίου Θέρμανσης (κατ' οίκον) ανά Νομό Παρασκευή 14 ΙΑΝΟΥΑΡΙΟΥ 2022

ΝΟΜΟΣ	ΜΕΣΗ ΚΑΤΩΤΑΤΗ ΜΕ ΦΠΑ	ΜΕΣΗ ΑΝΩΤΑΤΗ ΜΕ ΦΠΑ	ΔΙΑΜΕΣΟΣ ΤΙΜΗ
ΝΟΜΟΣ ΑΙΤΩΛΙΑΣ ΚΑΙ ΑΚΑΡΝΑΝΙΑΣ	1,088	1,145	1,116
ΝΟΜΟΣ ΑΡΓΟΛΙΔΟΣ	1,102	1,133	1,118
ΝΟΜΟΣ ΑΡΚΑΔΙΑΣ	1,095	1,135	1,115
ΝΟΜΟΣ ΑΡΤΗΣ	1,093	1,118	1,106
ΝΟΜΟΣ ΑΤΤΙΚΗΣ	1,093	1,152	1,122
ΝΟΜΟΣ ΑΧΑΪΑΣ	1,089	1,123	1,106
ΝΟΜΟΣ ΒΟΙΩΤΙΑΣ	1,097	1,130	1,113
ΝΟΜΟΣ ΓΡΕΒΕΝΩΝ	1,112	1,122	1,117
ΝΟΜΟΣ ΔΡΑΜΑΣ	1,102	1,120	1,111
ΝΟΜΟΣ ΔΩΔΕΚΑΝΗΣΟΥ	1,132	1,206	1,169
ΝΟΜΟΣ ΕΒΡΟΥ	1,101	1,133	1,117
ΝΟΜΟΣ ΕΥΒΟΙΑΣ	1,092	1,135	1,114
ΝΟΜΟΣ ΕΥΡΥΤΑΝΙΑΣ	1,121	1,130	1,126
ΝΟΜΟΣ ΖΑΚΥΝΘΟΥ	1,091	1,117	1,104
ΝΟΜΟΣ ΗΛΕΙΑΣ	1,099	1,157	1,128
ΝΟΜΟΣ ΗΜΑΘΙΑΣ	1,086	1,114	1,100
ΝΟΜΟΣ ΗΡΑΚΛΕΙΟΥ	1,116	1,168	1,142
ΝΟΜΟΣ ΘΕΣΠΡΩΤΙΑΣ	1,104	1,144	1,124
ΝΟΜΟΣ ΘΕΣΣΑΛΟΝΙΚΗΣ	1,092	1,139	1,115
ΝΟΜΟΣ ΙΩΑΝΝΙΝΩΝ	1,091	1,131	1,111

ΝΟΜΟΣ	ΜΕΣΗ ΚΑΤΩΤΑΤΗ ΜΕ ΦΠΑ	ΜΕΣΗ ΑΝΩΤΑΤΗ ΜΕ ΦΠΑ	ΔΙΑΜΕΣΟΣ ΤΙΜΗ
ΝΟΜΟΣ ΚΑΒΑΛΑΣ	1,098	1,129	<b>1,113</b>
ΝΟΜΟΣ ΚΑΡΔΙΤΣΗΣ	1,101	1,134	<b>1,118</b>
ΝΟΜΟΣ ΚΑΣΤΟΡΙΑΣ	1,083	1,122	<b>1,103</b>
ΝΟΜΟΣ ΚΕΡΚΥΡΑΣ	1,121	1,169	<b>1,145</b>
ΝΟΜΟΣ ΚΕΦΑΛΛΗΝΙΑΣ	1,127	1,151	<b>1,139</b>
ΝΟΜΟΣ ΚΙΛΚΙΣ	1,096	1,109	<b>1,103</b>
ΝΟΜΟΣ ΚΟΖΑΝΗΣ	1,101	1,123	<b>1,112</b>
ΝΟΜΟΣ ΚΟΡΙΝΘΙΑΣ	1,104	1,140	<b>1,122</b>
ΝΟΜΟΣ ΚΥΚΛΑΔΩΝ	1,161	1,235	<b>1,198</b>
ΝΟΜΟΣ ΛΑΚΩΝΙΑΣ	1,117	1,141	<b>1,129</b>
ΝΟΜΟΣ ΛΑΡΙΣΗΣ	1,090	1,132	<b>1,111</b>
ΝΟΜΟΣ ΛΑΣΙΘΙΟΥ	1,140	1,162	<b>1,151</b>
ΝΟΜΟΣ ΛΕΣΒΟΥ	1,086	1,170	<b>1,128</b>
ΝΟΜΟΣ ΛΕΥΚΑΔΟΣ	1,102	1,135	<b>1,118</b>
ΝΟΜΟΣ ΜΑΓΝΗΣΙΑΣ	1,098	1,162	<b>1,130</b>
ΝΟΜΟΣ ΜΕΣΣΗΝΙΑΣ	1,096	1,165	<b>1,131</b>
ΝΟΜΟΣ ΞΑΝΘΗΣ	1,099	1,115	<b>1,107</b>
ΝΟΜΟΣ ΠΕΛΛΗΣ	1,090	1,121	<b>1,105</b>
ΝΟΜΟΣ ΠΙΕΡΙΑΣ	1,094	1,128	<b>1,111</b>
ΝΟΜΟΣ ΠΡΕΒΕΖΗΣ	1,107	1,132	<b>1,119</b>
ΝΟΜΟΣ ΡΕΘΥΜΝΗΣ	1,147	1,185	<b>1,166</b>
ΝΟΜΟΣ ΡΟΔΟΠΗΣ	1,096	1,128	<b>1,112</b>
ΝΟΜΟΣ ΣΑΜΟΥ	1,098	1,168	<b>1,133</b>
ΝΟΜΟΣ ΣΕΡΡΩΝ	1,100	1,120	<b>1,110</b>
ΝΟΜΟΣ ΤΡΙΚΑΛΩΝ	1,095	1,126	<b>1,111</b>
ΝΟΜΟΣ ΦΘΙΩΤΙΔΟΣ	1,097	1,127	<b>1,112</b>
ΝΟΜΟΣ ΦΛΩΡΙΝΗΣ	1,107	1,120	<b>1,113</b>
ΝΟΜΟΣ ΦΩΚΙΔΟΣ	1,113	1,139	<b>1,126</b>
ΝΟΜΟΣ ΧΑΛΚΙΔΙΚΗΣ	1,096	1,121	<b>1,108</b>
ΝΟΜΟΣ ΧΑΝΙΩΝ	1,121	1,163	<b>1,142</b>
ΝΟΜΟΣ ΧΙΟΥ	1,101	1,130	<b>1,115</b>
<b>ΣΤΑΘΜΙΣΜΕΝΟΣ Μ.Ο.</b>	<b>1,097</b>	<b>1,140</b>	<b>1,118</b>

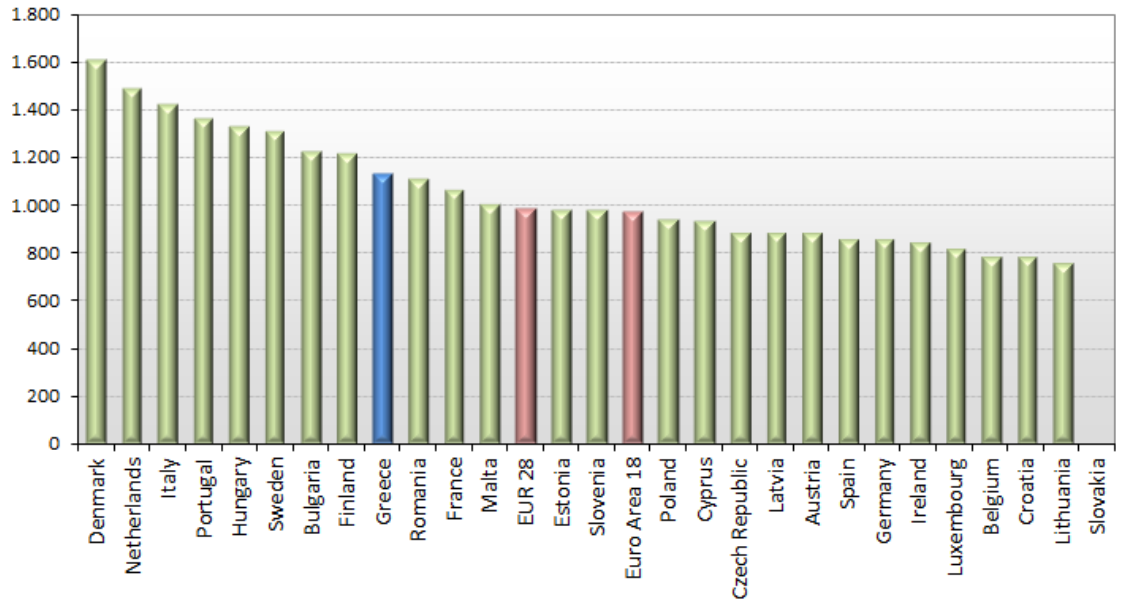
\* Μέσοι όροι ελάχιστων και μέγιστων τιμών χονδρικής όπως υποβάλλονται από τις εταιρείες εμπορίας στο Παρατηρητήριο Τιμών βάσει της ΚΥΑ 978/24-10-2011.

\*\* Η στάθμιση γίνεται βάσει των όγκων πωλήσεων ανά τύπο καυσίμου ανά νομό.

#### 4. γ. Συγκριτικά στοιχεία με Ε.Ε.

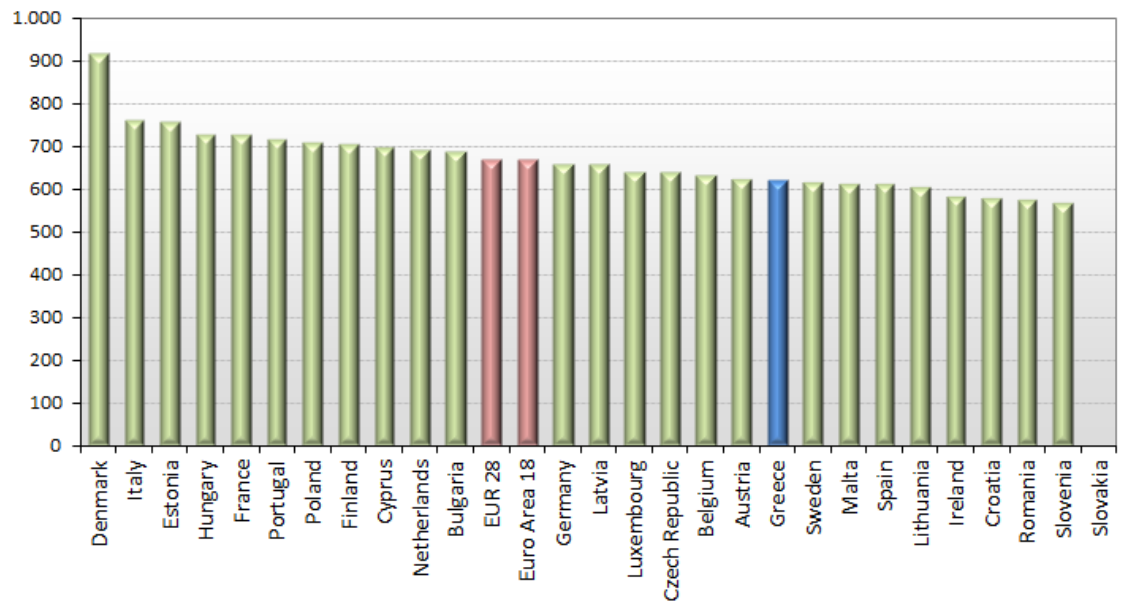
Οι λιανικές τιμές Πετρελαίου Θέρμανσης με φόρους και προ φόρων στις 27 χώρες της Ε.Ε. για τις 10/01/2022 (τελευταία επίσημα στοιχεία) παρουσιάζονται συγκριτικά κατά φθίνουσα σειρά στα παρακάτω διαγράμματα:

**Heating gas oil (weekly prices with taxes) - 10/01/2022**



Πηγή: European Commission

**Heating gas oil (weekly prices without taxes) - 10/01/2022**



Πηγή: European Commission

[ΘΕΣΗ ΑΚΡΙΒΟΥΣ ΑΝΤΙΓΡΑΦΟΥ]

**Ο ΠΡΟΪΣΤΑΜΕΝΟΣ ΔΙΕΥΘΥΝΣΗΣ**

**ΠΕΡΙΣΤΕΡΗΣ ΣΠΥΡΙΔΩΝ**