



ΕΛΛΗΝΙΚΗ ΔΗΜΟΚΡΑΤΙΑ  
ΥΠΟΥΡΓΕΙΟ  
ΑΝΑΠΤΥΞΗΣ ΚΑΙ ΕΠΕΝΔΥΣΕΩΝ

Αθήνα, 19-11-2020

**Διυηρεσιακή Μονάδα Ελέγχου Αγοράς  
Διεύθυνση Διαχείρισης Δεδομένων Στατιστικής  
Επεξεργασίας & Εποπτείας Ηλεκτρονικού  
Εμπορίου  
Τμήμα Διαχείρισης Πληροφοριών & Εποπτείας  
Ηλεκτρονικού Εμπορίου**

Αριθ. Πρωτ. : 122876 - 19-11-2020

Ταχ. Δ/νση : Πλ. Κάνιγγος, Αθήνα  
Ταχ. Κώδικας : 106 77  
Πληροφορίες : Νικολοπούλου Μαρία  
Τηλέφωνο : 213 1514 284  
Fax : 210 3815 317  
Email : [fuelprices@gge.gr](mailto:fuelprices@gge.gr)  
Ιστοσελίδα : [www.mindev.gov.gr](http://www.mindev.gov.gr)

**ΠΡΟΣ : ΑΝΑΡΤΗΤΕΟ ΣΤΟ FUELPRICES**

## ΕΒΔΟΜΑΔΙΑΙΟ ΔΕΛΤΙΟ ΕΠΙΣΚΟΠΗΣΗΣ ΤΙΜΩΝ ΚΑΥΣΙΜΩΝ

**Παρασκευή, 13 ΝΟΕΜΒΡΙΟΥ 2020**

### 1. Τιμές Παρατηρητηρίου Υγρών Καυσίμων

Οι λιανικές τιμές των υγρών καυσίμων (αμόλυβδη 95 οκτ., σούπερ αμόλυβδη 100 οκτ., σούπερ LRP, πετρέλαιο κίνησης, πετρέλαιο θέρμανσης και υγραέριο κίνησης) αναρτώνται αναλυτικά στην ιστοσελίδα του Παρατηρητηρίου Τιμών Υγρών Καυσίμων του Υπουργείου Ανάπτυξης και Επενδύσεων [www.fuelprices.gr](http://www.fuelprices.gr), όπου παρουσιάζονται καθημερινά οι μέσες τιμές σε όλους τους Νομούς της χώρας.

### Μέσες τιμές λιανικής πώλησης καυσίμων για όλη την Ελλάδα

**Παρασκευή, 13 ΝΟΕΜΒΡΙΟΥ 2020**

Προϊόν	Μέση Τιμή
Αμόλυβδη 95 οκτ.	1,411
Αμόλυβδη 100 οκτ.	1,618
Super	1,602
Diesel Κίνησης	1,125
Υγραέριο κίνησης (Autogas)	0,730
Diesel Θέρμανσης Κατ'οίκον	0,792

\* Η μέση τιμή πανελλαδικά υπολογίζεται από τον σταθμισμένο μέσο όρο με βάση τους όγκους πωλήσεων έτους 2019 ανά τύπο καυσίμου ανά νομό.

\*\* Δεν καταγράφεται κατανάλωση στο πετρέλαιο θέρμανσης για τη χρονική περίοδο 30/4 έως 15/10 κάθε έτους. .

Στον παρακάτω πίνακα παρουσιάζονται οι μέσες τιμές λιανικής των υγρών καυσίμων ανά Νομό

Μέσες τιμές λιανικής πώλησης καυσίμων ανά Νομό, για την

**Παρασκευή, 13 Νοεμβρίου 2020**

(τιμές σε €/λτ, συμπ. ΦΠΑ)

ΝΟΜΟΣ	Αμόλυβδη 95 οκτ.	Αμόλυβδη 100 οκτ.	Super	Diesel Κίνησης	Υγραέριο κίνησης (Autogas)	Diesel Θέρμανσης Κατ'οίκον
ΝΟΜΟΣ ΑΤΤΙΚΗΣ	1,382	1,596	1,664	1,101	0,683	0,775
ΝΟΜΟΣ ΑΙΤΩΛΙΑΣ ΚΑΙ ΑΚΑΡΝΑΝΙΑΣ	1,440	1,671	-	1,149	0,780	0,823
ΝΟΜΟΣ ΑΡΓΟΛΙΔΟΣ	1,403	1,628	1,588	1,120	0,760	0,791
ΝΟΜΟΣ ΑΡΚΑΔΙΑΣ	1,437	1,652	-	1,143	0,745	0,795
ΝΟΜΟΣ ΑΡΤΗΣ	1,414	1,639	-	1,133	0,768	0,796
ΝΟΜΟΣ ΑΧΑΪΑΣ	1,407	1,629	1,591	1,130	0,743	0,791
ΝΟΜΟΣ ΒΟΙΩΤΙΑΣ	1,409	1,636	-	1,116	0,747	0,789
ΝΟΜΟΣ ΓΡΕΒΕΝΩΝ	1,438	1,709	-	1,130	0,752	0,807
ΝΟΜΟΣ ΔΡΑΜΑΣ	1,365	1,628	1,357	1,078	0,665	0,755
ΝΟΜΟΣ ΔΩΔΕΚΑΝΗΣΟΥ	1,551	1,729	-	1,236	0,891	0,876
ΝΟΜΟΣ ΕΒΡΟΥ	1,419	1,655	-	1,125	0,787	0,786
ΝΟΜΟΣ ΕΥΒΟΙΑΣ	1,425	1,638	-	1,148	0,722	0,797
ΝΟΜΟΣ ΕΥΡΥΤΑΝΙΑΣ	1,494	1,712	-	1,208	0,785	0,856
ΝΟΜΟΣ ΖΑΚΥΝΘΟΥ	1,457	1,683	-	1,150	0,869	0,806
ΝΟΜΟΣ ΗΛΕΙΑΣ	1,413	1,623	-	1,111	0,721	0,784
ΝΟΜΟΣ ΗΜΑΘΙΑΣ	1,382	1,572	-	1,095	0,686	0,777
ΝΟΜΟΣ ΗΡΑΚΛΕΙΟΥ	1,462	1,628	-	1,167	0,815	0,778
ΝΟΜΟΣ ΘΕΣΠΡΩΤΙΑΣ	1,432	1,669	-	1,141	0,784	0,846
ΝΟΜΟΣ ΘΕΣΣΑΛΟΝΙΚΗΣ	1,372	1,590	1,479	1,094	0,719	0,771
ΝΟΜΟΣ ΙΩΑΝΝΙΝΩΝ	1,389	1,671	-	1,111	0,732	0,776
ΝΟΜΟΣ ΚΑΒΑΛΑΣ	1,407	1,627	-	1,123	0,751	0,786
ΝΟΜΟΣ ΚΑΡΔΙΤΣΗΣ	1,427	1,641	-	1,134	0,820	0,795
ΝΟΜΟΣ ΚΑΣΤΟΡΙΑΣ	1,434	1,634	-	1,137	0,726	0,812
ΝΟΜΟΣ ΚΕΡΚΥΡΑΣ	1,466	1,675	-	1,186	0,897	0,854
ΝΟΜΟΣ ΚΕΦΑΛΛΗΝΙΑΣ	1,502	1,696	-	1,244	0,890	0,861
ΝΟΜΟΣ ΚΙΛΚΙΣ	1,396	1,641	-	1,104	0,743	0,781
ΝΟΜΟΣ ΚΟΖΑΝΗΣ	1,394	1,579	-	1,109	0,714	0,783
ΝΟΜΟΣ ΚΟΡΙΝΘΙΑΣ	1,401	1,625	-	1,113	0,750	0,774
ΝΟΜΟΣ ΚΥΚΛΑΔΩΝ	1,665	1,842	-	1,361	0,868	0,942
ΝΟΜΟΣ ΛΑΚΩΝΙΑΣ	1,439	1,649	1,440	1,136	0,764	0,798
ΝΟΜΟΣ ΛΑΡΙΣΗΣ	1,399	1,612	-	1,108	0,728	0,792
ΝΟΜΟΣ ΛΑΣΙΘΙΟΥ	1,464	1,687	1,745	1,160	0,818	0,859
ΝΟΜΟΣ ΛΕΣΒΟΥ	1,530	1,757	-	1,258	0,818	0,927
ΝΟΜΟΣ ΛΕΥΚΑΔΟΣ	1,473	1,656	1,520	1,170	0,755	0,818
ΝΟΜΟΣ ΜΑΓΝΗΣΙΑΣ	1,414	1,641	-	1,131	0,750	0,834
ΝΟΜΟΣ ΜΕΣΣΗΝΙΑΣ	1,421	1,653	-	1,111	0,755	0,815
ΝΟΜΟΣ ΞΑΝΘΗΣ	1,443	1,674	1,459	1,157	0,737	0,797
ΝΟΜΟΣ ΠΕΛΛΗΣ	1,380	1,567	-	1,091	0,708	0,767
ΝΟΜΟΣ ΠΙΕΡΙΑΣ	1,385	1,598	-	1,088	0,749	0,762
ΝΟΜΟΣ ΠΡΕΒΕΖΗΣ	1,409	1,568	-	1,113	0,720	0,781
ΝΟΜΟΣ ΡΕΘΥΜΝΗΣ	1,477	1,670	-	1,182	0,810	0,858
ΝΟΜΟΣ ΡΟΔΟΠΗΣ	1,431	1,612	-	1,125	0,760	0,796
ΝΟΜΟΣ ΣΑΜΟΥ	1,603	1,722	-	1,290	0,798	0,906
ΝΟΜΟΣ ΣΕΡΡΩΝ	1,391	1,575	-	1,087	0,760	0,764
ΝΟΜΟΣ ΤΡΙΚΑΛΩΝ	1,389	1,619	-	1,105	0,713	0,758
ΝΟΜΟΣ ΦΘΙΩΤΙΔΟΣ	1,427	1,682	1,686	1,135	0,773	0,805
ΝΟΜΟΣ ΦΛΩΡΙΝΗΣ	1,402	1,689	-	1,146	0,761	0,787
ΝΟΜΟΣ ΦΩΚΙΔΟΣ	1,459	1,701	-	1,189	0,799	0,821
ΝΟΜΟΣ ΧΑΛΚΙΔΙΚΗΣ	1,422	1,633	-	1,138	0,750	0,785
ΝΟΜΟΣ ΧΑΝΙΩΝ	1,451	1,673	-	1,172	0,812	0,814
ΝΟΜΟΣ ΧΙΟΥ	1,448	1,737	-	1,223	0,969	0,805
<b>ΠΑΝΕΛΛΗΝΙΟΣ ΣΤΑΘΜΙΣΜΕΝΟΣ Μ.Ο.</b>	<b>1,411</b>	<b>1,618</b>	<b>1,602</b>	<b>1,125</b>	<b>0,730</b>	<b>0,792</b>

## 2. Απλή Αμόλυβδη Βενζίνη 95 οκτανίων<sup>1</sup>

### 2. α. Διαμόρφωση τιμής

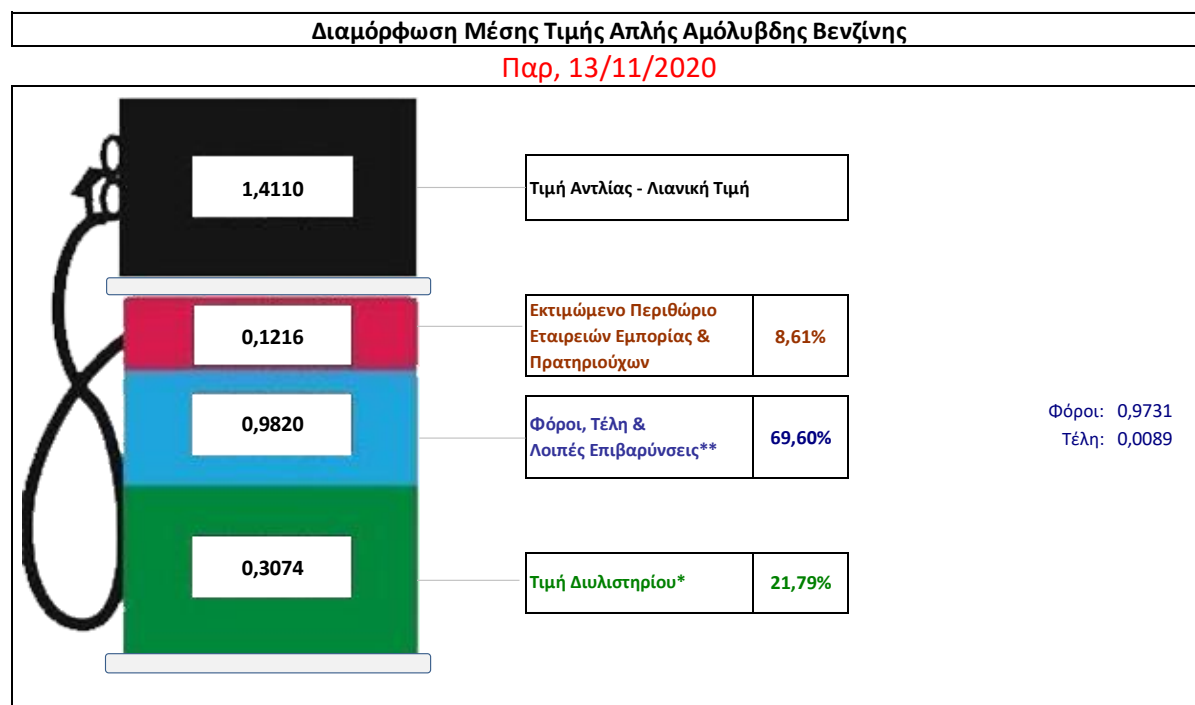
Η τιμή διυλιστηρίου της απλής αμόλυβδης βενζίνης 95 οκτανίων για την Πέμπτη 12/11/2020 διαμορφώθηκε στα 0,3074€ ανά λίτρο. Σε σχέση με την τιμή διυλιστηρίου της προηγούμενης εβδομάδας (05/11/2020) σημειώθηκε αύξηση κατά 0,0172 ευρώ ανά λίτρο (1,72 λεπτά).

Οι φόροι, τα τέλη και οι λοιπές επιβαρύνσεις αντιστοιχούν σε 0,9820 € ανά λίτρο.

Η μέση τιμή λιανικής της απλής αμόλυβδης βενζίνης 95 οκτανίων για την Παρασκευή 13/11/2020 διαμορφώθηκε στα 1,4110 € ανά λίτρο. Σε σχέση με την τιμή της προηγούμενης εβδομάδας (06/11/2020) σημειώθηκε αύξηση κατά 0,003 ευρώ ανά λίτρο (0,3 λεπτά).

Το εκτιμώμενο περιθώριο των πρατηριούχων και των εταιρειών εμπορίας υπολογίζεται κατά μέσο όρο στα 0,1216 ανά λίτρο (12,16λεπτά).

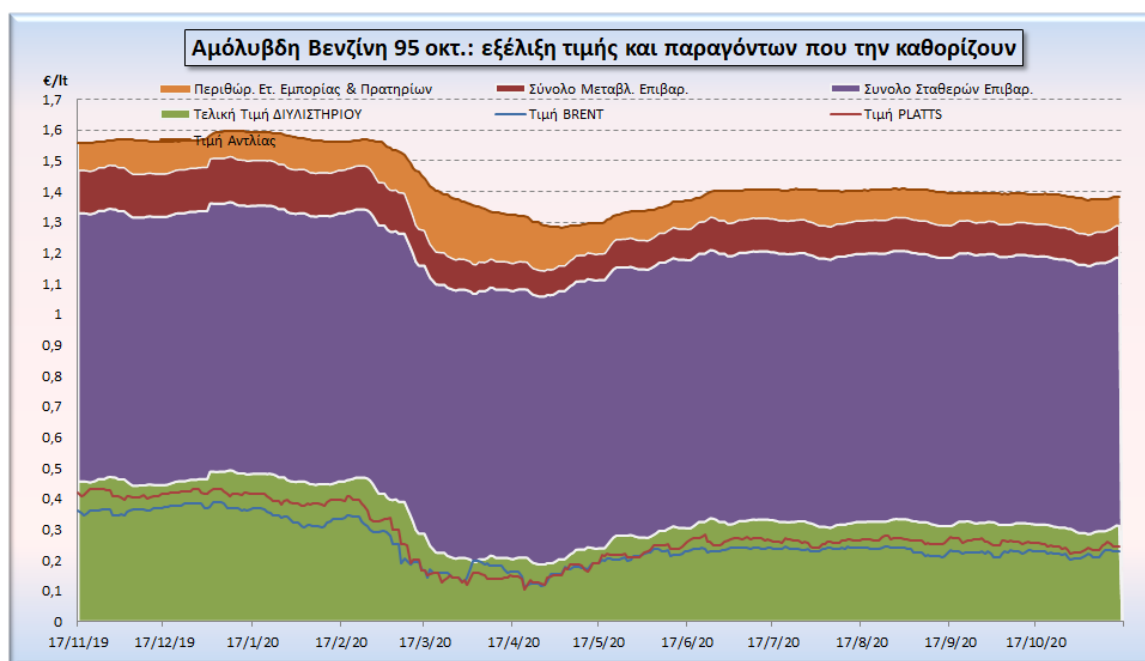
Η τελική τιμή λιανικής διαμορφώνεται από την τιμή διυλιστηρίου κατά 21,79%, από τους φόρους (σταθερούς και μεταβλητούς) κατά 69,60%, και από τα εκτιμώμενα περιθώρια των εταιρειών εμπορίας, των μεταφορέων υγρών καυσίμων και των πρατηρίων κατά 8,61 % (βλ. παρακάτω πίνακα).



<b>* Τιμή διυλιστηρίου</b>	<b>0,3074</b>
-Τιμή διυλιστηρίου προηγούμενης ημέρας (Μέση Σταθμική Τιμή εκ των δύο εταιρειών δώλισης)	
-Στην τιμή διυλιστηρίου περιλαμβάνονται οι ειδικές υπηρεσίες (φορτωτικά)	
<b>** Τέλη</b>	<b>0,0089</b>
-Ανταποδοτικό τέλος ΡΑΕ: 0,20 € ανά χίλια λίτρα. (Απόφαση 147/2015 - ΦΕΚ 888/Β/19-05-2015)	0,0002
-Εισφορά «Ειδικού Λογαριασμού Πετρελαιοειδών»: 1,2% επί της τιμής διυλιστηρίου. (Ν. 3335/2005 - ΦΕΚ 95/Α/20-4-2005)	0,0037
-Ειδικό τέλος Δικαιωμάτων Εκτέλεσης Τελωνειακών Εργασιών (ΔΕΤΕ): 0,5% της αξίας του αθροίσματος της τιμής εκ διυλιστηρίου και του ΕΦΚ. (Ν. 2093/92 - ΦΕΚ 181/Α/25-11-92)	0,0050
<b>** Φόροι</b>	<b>0,9731</b>
-Ειδικός Φόρος Κατανάλωσης (ΕΦΚ): για την απλή αμόλυβδη βενζίνη - 700 € ανά κυβικό μέτρο ή 0.7 € ανά λίτρο. (Ν. 4389/2016 - ΦΕΚ Α' 94)	0,7000
	0,2731

<sup>1</sup> Σημειώνεται ότι σύμφωνα με το αρ. 29, του Ν. 4546/2018 (ΦΕΚ Α' 101), από 1/1/2019 η βενζίνη που καταναλώνεται εγχώρια για χρήση στις μεταφορές αναμειγνύεται υποχρεωτικά είτε με αυτούσια βιοαιθανολή είτε με βιοαιθέρους που παράγονται από αλκοόλες βιολογικής προέλευσης. Η συμμετοχή της αυτούσιας βιοαιθανόλης και της αλκοόλης βιολογικής προέλευσης που χρησιμοποιείται για την παραγωγή βιοαιθέρων επί του ενεργειακού περιεχομένου του τελικού μείγματος βενζίνης ορίζεται σε ποσοστό 1% για το έτος 2019 και 3,3% για τα έτη από το 2020 και μετά.

Η εξέλιξη των διεθνών τιμών Brent, Platts (HCIF/MED), των τιμών διυλιστηρίου και των τιμών λιανικής της απλής αμόλυβδης βενζίνης 95 οκτ., καθώς και των αντίστοιχων ενδεικτικών περιθωρίων εμπορίας για το διάστημα των τελευταίων 12 μηνών παρουσιάζονται στο ακόλουθο διάγραμμα:



## 2. β. Χονδρική Τιμή Πώλησης

Αναλυτικά, οι μέσες κατώτατες και ανώτατες τιμές χονδρικής, καθώς και η διάμεσος τιμή ανά νομό παρουσιάζονται στον επόμενο πίνακα:

### Τιμές Χονδρικής Πώλησης Απλής Αμόλυβδης Βενζίνης ανά Νομό Παρασκευή, 13 Νοεμβρίου 2020

ΝΟΜΟΣ	ΜΕΣΗ ΚΑΤΩΤΑΤΗ ΜΕ ΦΠΑ	ΜΕΣΗ ΑΝΩΤΑΤΗ ΜΕ ΦΠΑ	ΔΙΑΜΕΣΟΣ ΤΙΜΗ
ΝΟΜΟΣ ΑΙΤΩΛΙΑΣ ΚΑΙ ΑΚΑΡΝΑΝΙΑΣ	1,283	1,338	<b>1,311</b>
ΝΟΜΟΣ ΑΡΓΟΛΙΔΟΣ	1,295	1,388	<b>1,342</b>
ΝΟΜΟΣ ΑΡΚΑΔΙΑΣ	1,286	1,338	<b>1,312</b>
ΝΟΜΟΣ ΑΡΤΗΣ	1,282	1,331	<b>1,307</b>
ΝΟΜΟΣ ΑΤΤΙΚΗΣ	1,298	1,406	<b>1,352</b>
ΝΟΜΟΣ ΑΧΑΪΑΣ	1,281	1,332	<b>1,306</b>
ΝΟΜΟΣ ΒΟΙΩΤΙΑΣ	1,284	1,367	<b>1,326</b>
ΝΟΜΟΣ ΓΡΕΒΕΝΩΝ	1,311	1,322	<b>1,316</b>
ΝΟΜΟΣ ΔΡΑΜΑΣ	1,289	1,326	<b>1,307</b>
ΝΟΜΟΣ ΔΩΔΕΚΑΝΗΣΟΥ	1,333	1,453	<b>1,393</b>
ΝΟΜΟΣ ΕΒΡΟΥ	1,291	1,354	<b>1,323</b>
ΝΟΜΟΣ ΕΥΒΟΙΑΣ	1,283	1,355	<b>1,319</b>
ΝΟΜΟΣ ΕΥΡΥΤΑΝΙΑΣ	1,327	1,337	<b>1,332</b>
ΝΟΜΟΣ ΖΑΚΥΝΘΟΥ	1,280	1,342	<b>1,311</b>
ΝΟΜΟΣ ΗΛΕΙΑΣ	1,290	1,348	<b>1,319</b>
ΝΟΜΟΣ ΗΜΑΘΙΑΣ	1,282	1,308	<b>1,295</b>
ΝΟΜΟΣ ΗΡΑΚΛΕΙΟΥ	1,318	1,389	<b>1,354</b>
ΝΟΜΟΣ ΘΕΣΠΡΩΤΙΑΣ	1,298	1,327	<b>1,312</b>
ΝΟΜΟΣ ΘΕΣΣΑΛΟΝΙΚΗΣ	1,295	1,339	<b>1,317</b>
ΝΟΜΟΣ ΙΩΑΝΝΙΝΩΝ	1,277	1,326	<b>1,301</b>

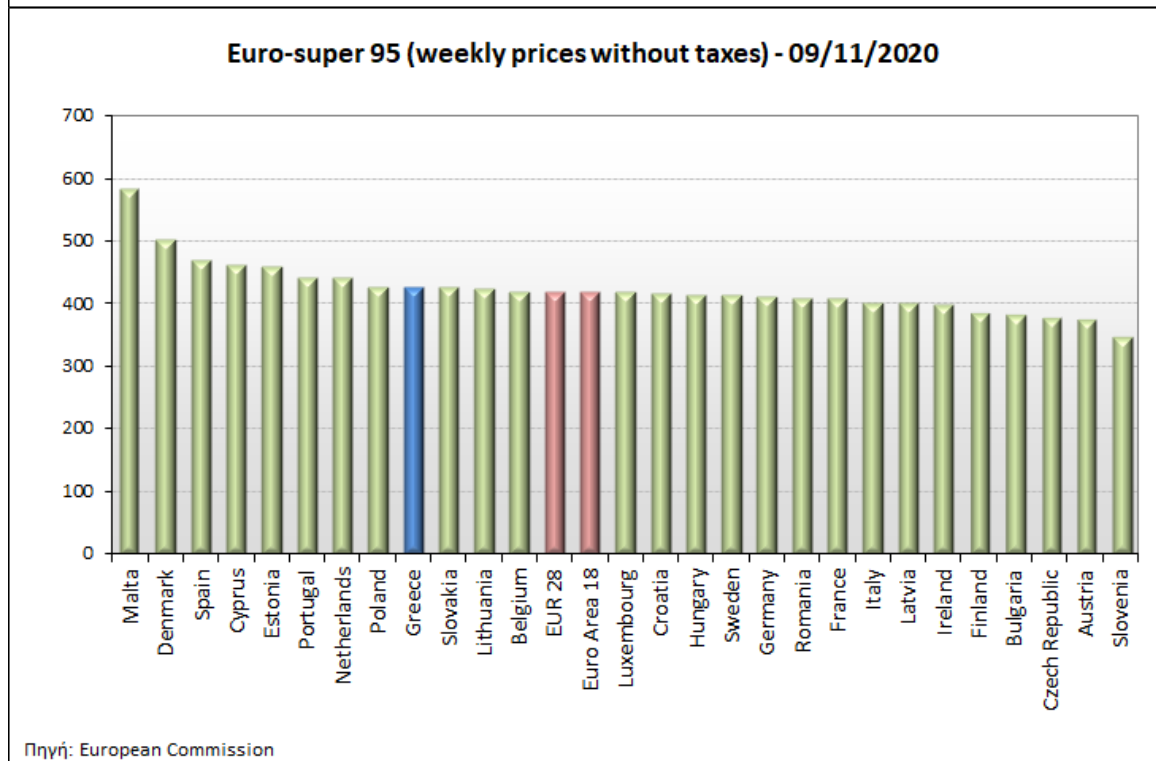
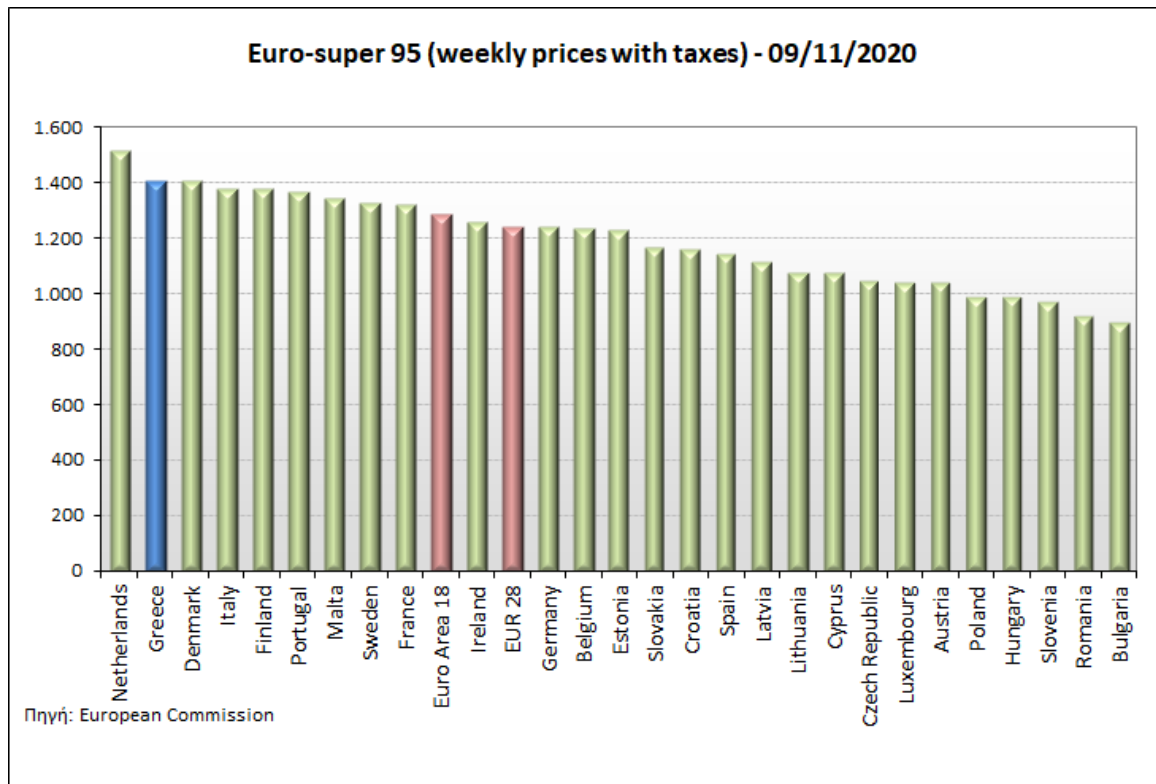
ΝΟΜΟΣ	ΜΕΣΗ ΚΑΤΩΤΑΤΗ ΜΕ ΦΠΑ	ΜΕΣΗ ΑΝΩΤΑΤΗ ΜΕ ΦΠΑ	ΔΙΑΜΕΣΟΣ ΤΙΜΗ
ΝΟΜΟΣ ΚΑΒΑΛΑΣ	1,279	1,338	<b>1,308</b>
ΝΟΜΟΣ ΚΑΡΔΙΤΣΗΣ	1,302	1,334	<b>1,318</b>
ΝΟΜΟΣ ΚΑΣΤΟΡΙΑΣ	1,294	1,330	<b>1,312</b>
ΝΟΜΟΣ ΚΕΡΚΥΡΑΣ	1,309	1,362	<b>1,336</b>
ΝΟΜΟΣ ΚΕΦΑΛΛΗΝΙΑΣ	1,330	1,367	<b>1,348</b>
ΝΟΜΟΣ ΚΙΛΚΙΣ	1,290	1,305	<b>1,298</b>
ΝΟΜΟΣ ΚΟΖΑΝΗΣ	1,292	1,324	<b>1,308</b>
ΝΟΜΟΣ ΚΟΡΙΝΘΙΑΣ	1,316	1,379	<b>1,347</b>
ΝΟΜΟΣ ΚΥΚΛΑΔΩΝ	1,370	1,504	<b>1,437</b>
ΝΟΜΟΣ ΛΑΚΩΝΙΑΣ	1,302	1,366	<b>1,334</b>
ΝΟΜΟΣ ΛΑΡΙΣΗΣ	1,282	1,327	<b>1,305</b>
ΝΟΜΟΣ ΛΑΣΙΘΙΟΥ	1,324	1,363	<b>1,344</b>
ΝΟΜΟΣ ΛΕΣΒΟΥ	1,295	1,399	<b>1,347</b>
ΝΟΜΟΣ ΛΕΥΚΑΔΟΣ	1,293	1,337	<b>1,315</b>
ΝΟΜΟΣ ΜΑΓΝΗΣΙΑΣ	1,280	1,380	<b>1,330</b>
ΝΟΜΟΣ ΜΕΣΣΗΝΙΑΣ	1,292	1,379	<b>1,335</b>
ΝΟΜΟΣ ΞΑΝΘΗΣ	1,289	1,311	<b>1,300</b>
ΝΟΜΟΣ ΠΕΛΛΗΣ	1,285	1,319	<b>1,302</b>
ΝΟΜΟΣ ΠΙΕΡΙΑΣ	1,283	1,338	<b>1,310</b>
ΝΟΜΟΣ ΠΡΕΒΕΖΗΣ	1,303	1,330	<b>1,317</b>
ΝΟΜΟΣ ΡΕΘΥΜΝΗΣ	1,337	1,382	<b>1,359</b>
ΝΟΜΟΣ ΡΟΔΟΠΗΣ	1,296	1,331	<b>1,313</b>
ΝΟΜΟΣ ΣΑΜΟΥ	1,296	1,421	<b>1,358</b>
ΝΟΜΟΣ ΣΕΡΡΩΝ	1,289	1,322	<b>1,306</b>
ΝΟΜΟΣ ΤΡΙΚΑΛΩΝ	1,295	1,334	<b>1,315</b>
ΝΟΜΟΣ ΦΘΙΩΤΙΔΟΣ	1,290	1,329	<b>1,310</b>
ΝΟΜΟΣ ΦΛΩΡΙΝΗΣ	1,302	1,324	<b>1,313</b>
ΝΟΜΟΣ ΦΩΚΙΔΟΣ	1,305	1,349	<b>1,327</b>
ΝΟΜΟΣ ΧΑΛΚΙΔΙΚΗΣ	1,282	1,335	<b>1,309</b>
ΝΟΜΟΣ ΧΑΝΙΩΝ	1,320	1,380	<b>1,350</b>
ΝΟΜΟΣ ΧΙΟΥ	1,288	1,374	<b>1,331</b>
<b>ΣΤΑΘΜΙΣΜΕΝΟΣ Μ.Ο.*</b>	<b>1,298</b>	<b>1,374</b>	<b>1,336</b>

\* Μέσοι όροι ελάχιστων και μέγιστων τιμών χονδρικής όπως υποβάλλονται από τις εταιρείες εμπορίας στο Παρατηρητήριο Τιμών βάσει της ΚΥΑ 978/24-10-2011.

Η στάθμιση γίνεται βάσει των όγκων πωλήσεων έτους 2019 ανά τύπο καυσίμου και ανά νομό.

## 2. γ. Συγκριτικά στοιχεία με Ε.Ε.

Οι λιανικές τιμές αμόλυβδης βενζίνης με φόρους και προ φόρων στις 27 χώρες της Ε.Ε. για τις 09/11/2020 (τελευταία επίσημα στοιχεία) παρουσιάζονται συγκριτικά κατά φθίνουσα σειρά στα παρακάτω διαγράμματα:



Αναλυτικά στοιχεία για τις τιμές καυσίμων και τους φόρους στις 27 χώρες της Ε.Ε. παρουσιάζονται στην ιστοσελίδα της Ευρωπαϊκής Επιτροπής: [http://ec.europa.eu/energy/observatory/oil/bulletin\\_en.htm](http://ec.europa.eu/energy/observatory/oil/bulletin_en.htm)

\*Οι συγκρίσεις των τιμών μεταξύ των διαφόρων χωρών θα πρέπει να γίνονται με ιδιαίτερη προσοχή εξαιτίας των διαφορών στην ποιότητα των προϊόντων, στις πρακτικές μάρκετινγκ, στις δομές της αγοράς και στις καταναλωτικές συνήθειες που επικρατούν σε κάθε χώρα.

### 3. Πετρέλαιο Κίνησης (Biodiesel)

#### 3. α. Διαμόρφωση τιμής

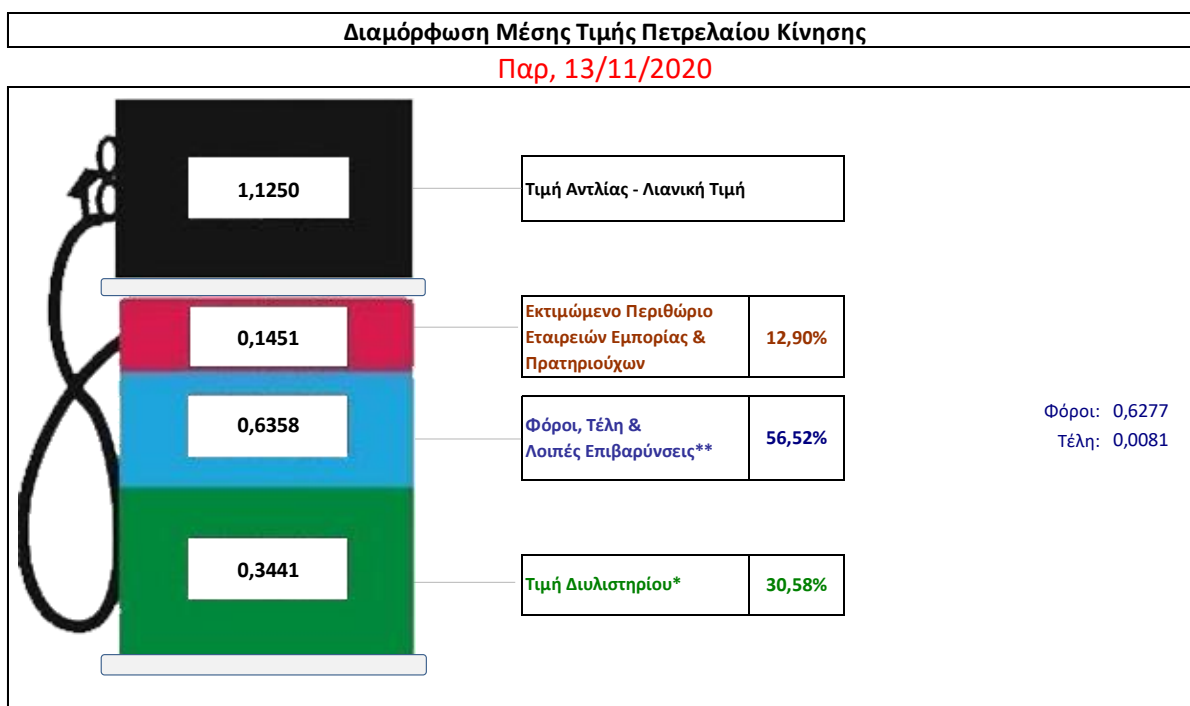
Η τιμή διυλιστηρίου του πετρελαίου κίνησης για την Πέμπτη 12/11/2020 διαμορφώθηκε στα 0,3441 € ανά λίτρο. Σε σχέση με την τιμή διυλιστηρίου της προηγούμενης εβδομάδας (05/11/2020) σημειώθηκε αύξηση κατά 0,0176€ ανά λίτρο (1,76λεπτά).

Οι φόροι, τα τέλη και οι λοιπές επιβαρύνσεις αντιστοιχούν σε 0,6358 € ανά λίτρο.

Η μέση τιμή λιανικής του πετρελαίου κίνησης για την Παρασκευή 13/11/2020 διαμορφώθηκε στα 1,1250 € ανά λίτρο. Σε σχέση με την τιμή της προηγούμενης εβδομάδας (06/11/2020) σημειώθηκε αύξηση κατά 0,003€ ανά λίτρο (0,3λεπτά).

Το εκτιμώμενο περιθώριο των πρατηριούχων και των εταιρειών εμπορίας υπολογίζεται κατά μέσο όρο στα 0,1451€ ανά λίτρο (14,51 λεπτά).

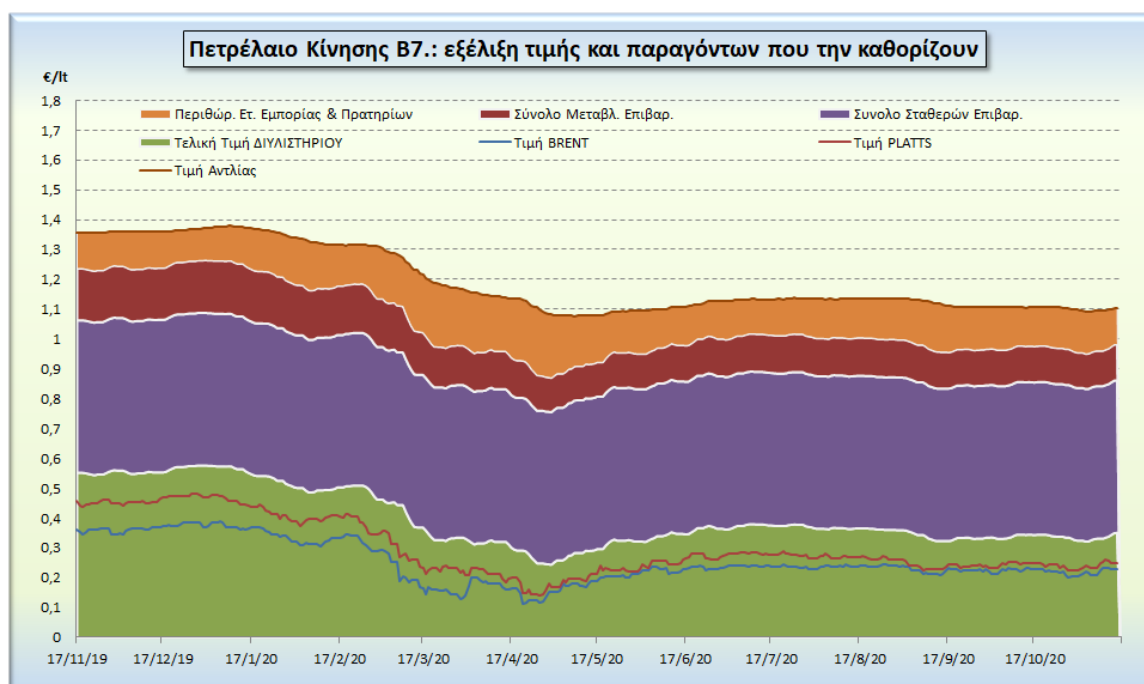
Η τελική τιμή λιανικής διαμορφώνεται από την τιμή διυλιστηρίου κατά 30,58%, από τους φόρους σταθερούς και μεταβλητούς) κατά 56,52 %, και από τα εκτιμώμενα περιθώρια των εταιρειών εμπορίας, των μεταφορέων υγρών καυσίμων και των πρατηρίων κατά 12,90 % (βλ. παρακάτω πίνακα).



<b>* Τιμή διυλιστηρίου</b>	<b>0,3441</b>
-Τιμή διυλιστηρίου προηγούμενης ημέρας (Μέση Σταθμική Τιμή εκ των δύο εταιρειών διύλισης)	
-Στην τιμή διυλιστηρίου περιλαμβάνονται οι ειδικές υπηρεσίες (φορτωτικά)	
<b>** Τέλη</b>	<b>0,0081</b>
-Αναποδοτικό τέλος ΡΑΕ: 0,20 € ανά χίλια λίτρα. (Απόφαση 147/2015 - ΦΕΚ 888/Β/19-05-2015)	0,0002
-Εισφορά «Ειδικού Λογαριασμού Πετρελαιοειδών»: 1,2% επί της τιμής διυλιστηρίου. (Ν. 3335/2005 - ΦΕΚ 95/Α/20-4-2005)	0,0041
-Ειδικό τέλος Δικαιωμάτων Εκτέλεσης Τελωνειακών Εργασιών (ΔΕΤΕ): 0,5% της αξίας του αθροίσματος της τιμής εκ διυλιστηρίου και του ΕΦΚ. (Ν. 2093/92 - ΦΕΚ 181/Α/25-11-92)	0,0038
<b>** Φόροι</b>	<b>0,6277</b>
-Ειδικός Φόρος Κατανάλωσης (ΕΦΚ): για το πετρέλαιο κίνησης - 410 € ανά κυβικό μέτρο ή 0,41 € ανά λίτρο. (Ν. 4389/2016 - ΦΕΚ Α' 94)	0,4100
-Φόρος Προστιθέμενης Αξίας (ΦΠΑ): 24% επί του συνόλου της τιμής διυλιστηρίου των μικτών ονομαστικών περιθωρίων κέρδους και των παραπάνω φορολογικών επιβαρύνσεων. (Ν. 2859/2000 όπως τροποποιήθηκε και ισχύει με το Ν. 4389/2016 (ΦΕΚ Α' 94)	0,2177



Η εξέλιξη των διεθνών τιμών Brent, Platts (HCIF/MED), των τιμών διυλιστηρίου και των τιμών λιανικής για το πετρέλαιο κίνησης, καθώς και των αντίστοιχων ενδεικτικών περιθωρίων εμπορίας για το διάστημα των τελευταίων 12 μηνών παρουσιάζονται στο ακόλουθο διάγραμμα:



### 3. β. Χονδρική Τιμή Πώλησης

Αναλυτικά, οι μέσες κατώτατες και ανώτατες τιμές χονδρικής, καθώς και η διάμεσος τιμή ανά νομό παρουσιάζονται στον επόμενο πίνακα:

#### Τιμές Χονδρικής Πώλησης Πετρελαίου Κίνησης ανά Νομό

Παρασκευή, 13 Νοεμβρίου 2020

ΝΟΜΟΣ	ΜΕΣΗ ΚΑΤΩΤΑΤΗ ΜΕ ΦΠΑ	ΜΕΣΗ ΑΝΩΤΑΤΗ ΜΕ ΦΠΑ	ΔΙΑΜΕΣΟΣ ΤΙΜΗ
ΝΟΜΟΣ ΑΙΤΩΛΙΑΣ ΚΑΙ ΑΚΑΡΝΑΝΙΑΣ	0,968	1,040	<b>1,004</b>
ΝΟΜΟΣ ΑΡΓΟΛΙΔΟΣ	0,981	1,089	<b>1,035</b>
ΝΟΜΟΣ ΑΡΚΑΔΙΑΣ	0,975	1,037	<b>1,006</b>
ΝΟΜΟΣ ΑΡΤΗΣ	0,968	1,025	<b>0,996</b>
ΝΟΜΟΣ ΑΤΤΙΚΗΣ	0,963	1,101	<b>1,032</b>
ΝΟΜΟΣ ΑΧΑΪΑΣ	0,966	1,026	<b>0,996</b>
ΝΟΜΟΣ ΒΟΙΩΤΙΑΣ	0,968	1,058	<b>1,013</b>
ΝΟΜΟΣ ΓΡΕΒΕΝΩΝ	0,995	1,011	<b>1,003</b>
ΝΟΜΟΣ ΔΡΑΜΑΣ	0,973	1,012	<b>0,993</b>
ΝΟΜΟΣ ΔΩΔΕΚΑΝΗΣΟΥ	1,029	1,141	<b>1,085</b>
ΝΟΜΟΣ ΕΒΡΟΥ	0,984	1,049	<b>1,017</b>
ΝΟΜΟΣ ΕΥΒΟΙΑΣ	0,963	1,052	<b>1,008</b>
ΝΟΜΟΣ ΕΥΡΥΤΑΝΙΑΣ	1,011	1,031	<b>1,021</b>
ΝΟΜΟΣ ΖΑΚΥΝΘΟΥ	0,965	1,046	<b>1,006</b>
ΝΟΜΟΣ ΗΛΕΙΑΣ	0,974	1,049	<b>1,012</b>



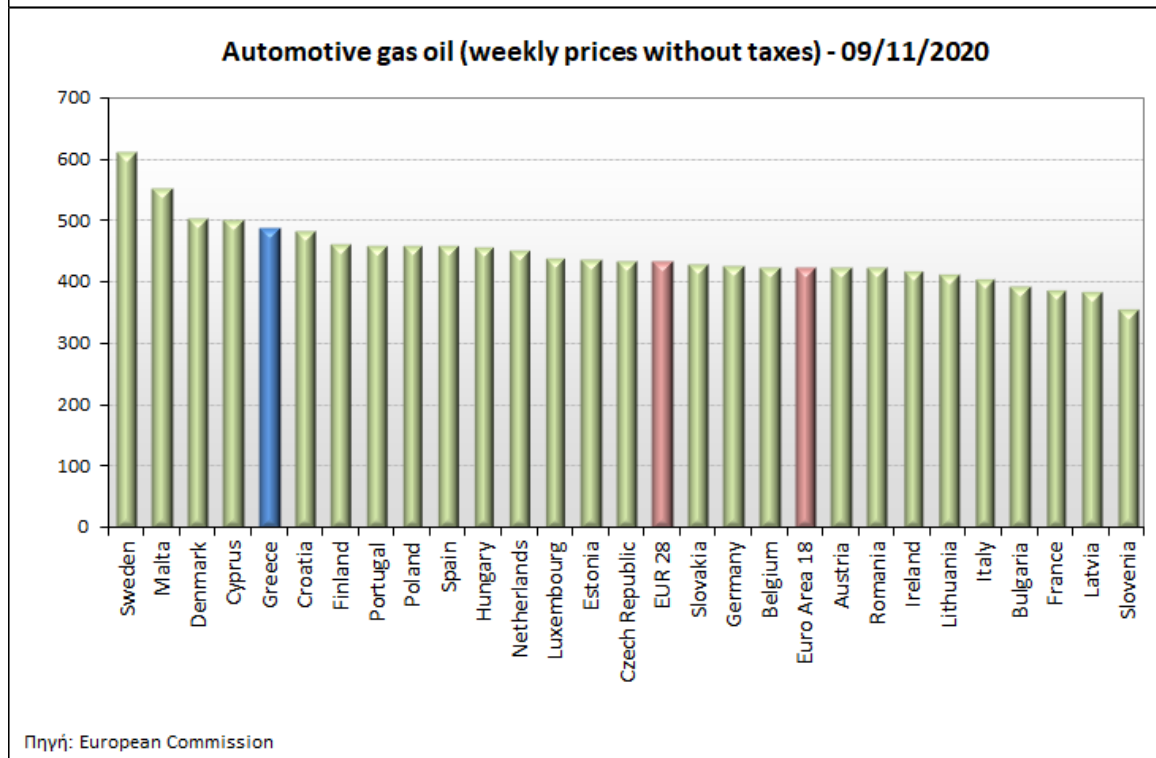
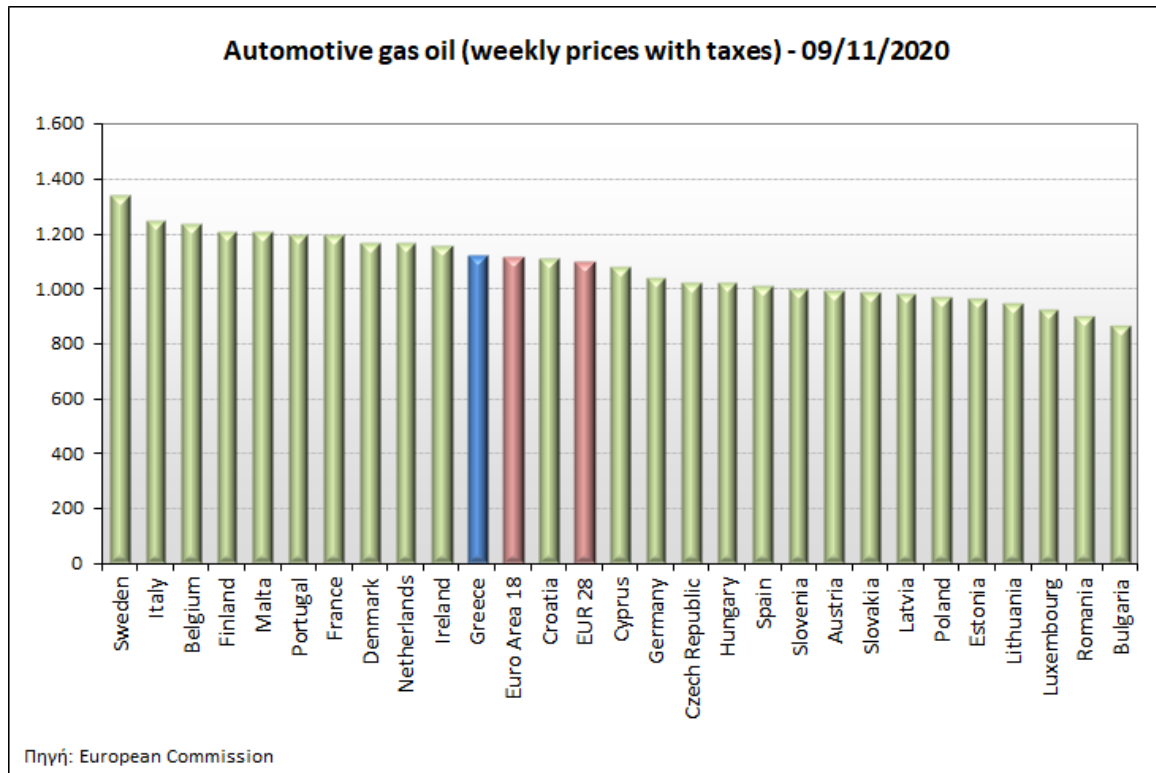
ΝΟΜΟΣ	ΜΕΣΗ ΚΑΤΩΤΑΤΗ ΜΕ ΦΠΑ	ΜΕΣΗ ΑΝΩΤΑΤΗ ΜΕ ΦΠΑ	ΔΙΑΜΕΣΟΣ ΤΙΜΗ
ΝΟΜΟΣ ΗΜΑΘΙΑΣ	0,964	1,007	<b>0,985</b>
ΝΟΜΟΣ ΗΡΑΚΛΕΙΟΥ	1,002	1,076	<b>1,039</b>
ΝΟΜΟΣ ΘΕΣΠΡΩΤΙΑΣ	0,978	1,021	<b>0,999</b>
ΝΟΜΟΣ ΘΕΣΣΑΛΟΝΙΚΗΣ	0,977	1,033	<b>1,005</b>
ΝΟΜΟΣ ΙΩΑΝΝΙΝΩΝ	0,962	1,034	<b>0,998</b>
ΝΟΜΟΣ ΚΑΒΑΛΑΣ	0,965	1,039	<b>1,002</b>
ΝΟΜΟΣ ΚΑΡΔΙΤΣΗΣ	0,977	1,040	<b>1,009</b>
ΝΟΜΟΣ ΚΑΣΤΟΡΙΑΣ	0,983	1,039	<b>1,011</b>
ΝΟΜΟΣ ΚΕΡΚΥΡΑΣ	1,001	1,056	<b>1,028</b>
ΝΟΜΟΣ ΚΕΦΑΛΛΗΝΙΑΣ	1,011	1,067	<b>1,039</b>
ΝΟΜΟΣ ΚΙΛΚΙΣ	0,974	0,999	<b>0,986</b>
ΝΟΜΟΣ ΚΟΖΑΝΗΣ	0,969	1,016	<b>0,993</b>
ΝΟΜΟΣ ΚΟΡΙΝΘΙΑΣ	0,978	1,076	<b>1,027</b>
ΝΟΜΟΣ ΚΥΚΛΑΔΩΝ	1,058	1,167	<b>1,112</b>
ΝΟΜΟΣ ΛΑΚΩΝΙΑΣ	0,988	1,054	<b>1,021</b>
ΝΟΜΟΣ ΛΑΡΙΣΗΣ	0,966	1,031	<b>0,999</b>
ΝΟΜΟΣ ΛΑΣΙΘΙΟΥ	1,016	1,046	<b>1,031</b>
ΝΟΜΟΣ ΛΕΣΒΟΥ	0,992	1,101	<b>1,047</b>
ΝΟΜΟΣ ΛΕΥΚΑΔΟΣ	0,979	1,028	<b>1,003</b>
ΝΟΜΟΣ ΜΑΓΝΗΣΙΑΣ	0,964	1,074	<b>1,019</b>
ΝΟΜΟΣ ΜΕΣΣΗΝΙΑΣ	0,978	1,094	<b>1,036</b>
ΝΟΜΟΣ ΞΑΝΘΗΣ	0,972	1,002	<b>0,987</b>
ΝΟΜΟΣ ΠΕΛΛΗΣ	0,970	1,019	<b>0,995</b>
ΝΟΜΟΣ ΠΙΕΡΙΑΣ	0,970	1,018	<b>0,994</b>
ΝΟΜΟΣ ΠΡΕΒΕΖΗΣ	0,987	1,029	<b>1,008</b>
ΝΟΜΟΣ ΡΕΘΥΜΝΗΣ	1,031	1,071	<b>1,051</b>
ΝΟΜΟΣ ΡΟΔΟΠΗΣ	0,973	1,029	<b>1,001</b>
ΝΟΜΟΣ ΣΑΜΟΥ	0,999	1,090	<b>1,044</b>
ΝΟΜΟΣ ΣΕΡΡΩΝ	0,977	1,025	<b>1,001</b>
ΝΟΜΟΣ ΤΡΙΚΑΛΩΝ	0,976	1,033	<b>1,004</b>
ΝΟΜΟΣ ΦΘΙΩΤΙΔΟΣ	0,977	1,034	<b>1,006</b>
ΝΟΜΟΣ ΦΛΩΡΙΝΗΣ	0,988	1,028	<b>1,008</b>
ΝΟΜΟΣ ΦΩΚΙΔΟΣ	0,989	1,043	<b>1,016</b>
ΝΟΜΟΣ ΧΑΛΚΙΔΙΚΗΣ	0,969	1,038	<b>1,003</b>
ΝΟΜΟΣ ΧΑΝΙΩΝ	1,008	1,071	<b>1,039</b>
ΝΟΜΟΣ ΧΙΟΥ	0,978	1,078	<b>1,028</b>
<b>ΣΤΑΘΜΙΣΜΕΝΟΣ Μ.Ο.*</b>	<b>0,976</b>	<b>1,059</b>	<b>1,017</b>

\* Μέσοι όροι ελάχιστων και μέγιστων τιμών χονδρικής όπως υποβάλλονται από τις εταιρείες εμπορίας στο Παρατηρητήριο Τιμών βάσει της ΚΥΑ 978/24-10-2011.

Η στάθμιση γίνεται βάσει των όγκων πωλήσεων έτους 2019 ανά τύπο καυσίμου και ανά νομό.

### 3. γ. Συγκριτικά στοιχεία με Ε.Ε.

Οι λιανικές τιμές πετρελαίου κίνησης με φόρους και προ φόρων στις 27 χώρες της Ε.Ε. για τις 09/11/2020 (τελευταία επίσημα στοιχεία) παρουσιάζονται συγκριτικά κατά φθίνουσα σειρά στα παρακάτω διαγράμματα:



Αναλυτικά στοιχεία για τις τιμές καυσίμων και τους φόρους στις 27 χώρες της Ε.Ε. παρουσιάζονται στην ιστοσελίδα της Ευρωπαϊκής Επιτροπής: [http://ec.europa.eu/energy/observatory/oil/bulletin\\_en.htm](http://ec.europa.eu/energy/observatory/oil/bulletin_en.htm)

\*Οι συγκρίσεις των τιμών μεταξύ των διαφόρων χωρών θα πρέπει να γίνονται με ιδιαίτερη προσοχή εξαιτίας των διαφορών στην ποιότητα των προϊόντων, στις πρακτικές μάρκετινγκ, στις δομές της αγοράς και στις καταναλωτικές συνήθειες που επικρατούν σε κάθε χώρα.

## 4. Πετρέλαιο Θέρμανσης (Κατ' οίκον)

### 4. α. Διαμόρφωση τιμής

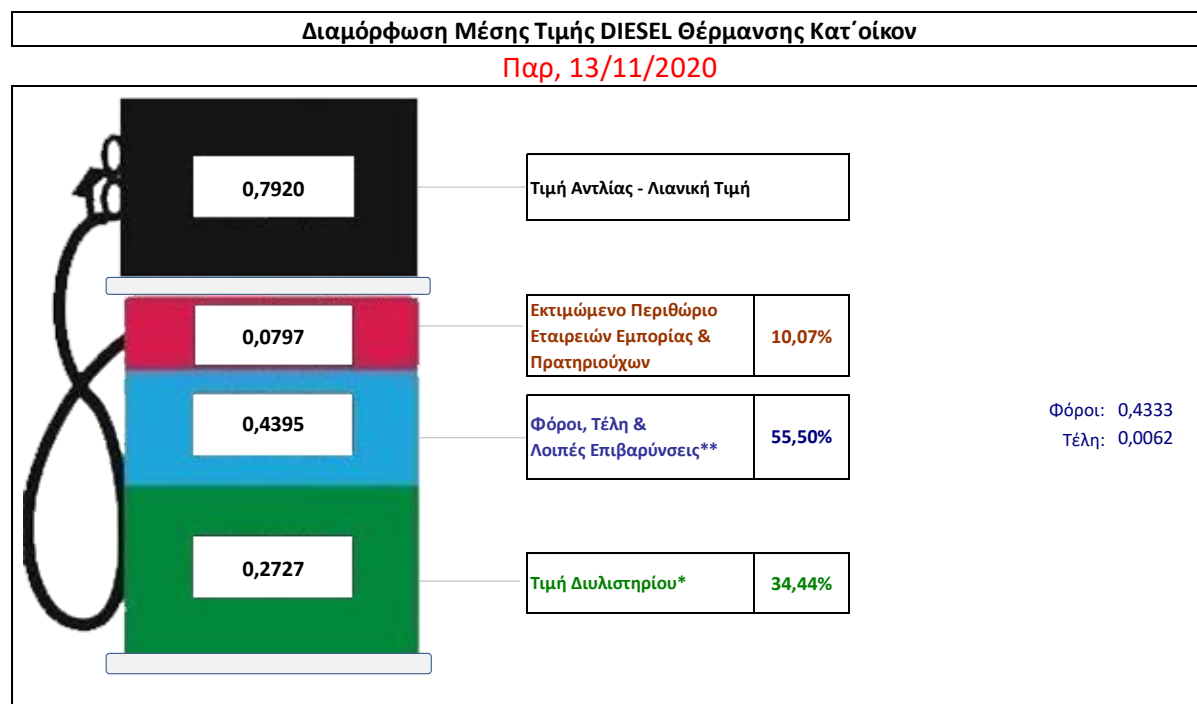
Η τιμή διυλιστηρίου του πετρελαίου θέρμανσης για την Πέμπτη 12/11/2020 διαμορφώθηκε στα 0,2727 € λίτρο. Σε σχέση με την τιμή διυλιστηρίου της προηγούμενης εβδομάδας (05/11/2020) σημειώθηκε αύξηση κατά 0,0224€ ανά λίτρο (2,24λεπτά).

Οι φόροι, τα τέλη και οι λοιπές επιβαρύνσεις αντιστοιχούν σε 0,4395 € ανά λίτρο.

Η μέση τιμή λιανικής του πετρελαίου θέρμανσης (κατ' οίκον) για την Παρασκευή 13/11/2020 διαμορφώθηκε στο 0,7920€ ανά λίτρο. Σε σχέση με την τιμή της προηγούμενης εβδομάδας (06/11/2020) σημειώθηκε αύξηση κατά 0,004€ ανά λίτρο (0,4λεπτά).

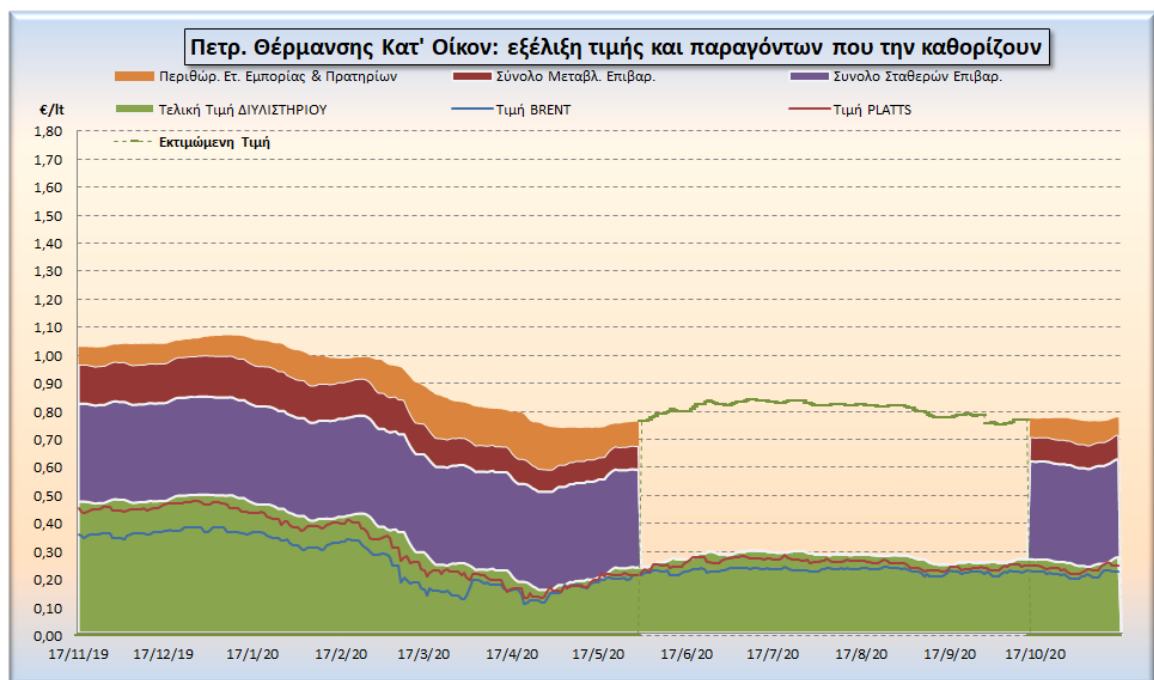
Το εκτιμώμενο περιθώριο των πρατηριούχων και των εταιρειών εμπορίας υπολογίζεται κατά μέσο όρο στα 0,0797 ανά λίτρο (7,97 λεπτά).

Η τελική τιμή λιανικής διαμορφώνεται από την τιμή διυλιστηρίου κατά 34,44%, από τους φόρους (σταθερούς και μεταβλητούς) κατά 55,50%, και από τα εκτιμώμενα περιθώρια των εταιρειών εμπορίας, των μεταφορέων υγρών καυσίμων και των πρατηρίων κατά 10,07% (βλ. παρακάτω πίνακα).



<b>* Τιμή διυλιστηρίου</b>	<b>0,2727</b>
-Τιμή διυλιστηρίου προηγούμενης ημέρας (Μέση Σταθμική Τιμή εκ των δύο εταιρειών δύλισης)	
-Στην τιμή διυλιστηρίου περιλαμβάνονται οι ειδικές υπηρεσίες (φορτωτικά)	
<b>** Τέλη</b>	<b>0,0062</b>
-Ανταποδοτικό τέλος ΡΑΕ: 0,20 € ανά χίλια λίτρα. (Απόφαση 147/2015 - ΦΕΚ 888/Β/19-05-2015)	0,0002
-Εισφορά «Ειδικού Λογαριασμού Πετρελαιοειδών»: 1,2% επί της τιμής διυλιστηρίου. (Ν. 3335/2005 - ΦΕΚ 95/Α/20-4-2005)	0,0033
-Ειδικό τέλος Δικαιωμάτων Εκτέλεσης Τελωνειακών Εργασιών (ΔΕΤΕ): 0,5% της αξίας του αθροίσματος της τιμής εκ διυλιστηρίου και του ΕΦΚ. (Ν. 2093/92 - ΦΕΚ 181/Α/25-11-92)	0,0028
<b>** Φόροι</b>	<b>0,4333</b>
-Ειδικός Φόρος Κατανάλωσης (ΕΦΚ): για το πετρέλαιο θέρμανσης - 280 € ανά κυβικό μέτρο ή 0,280 € ανά λίτρο. (Ν. 4389/2016 (ΦΕΚ Α' 94)	0,2800
-Φόρος Προστιθέμενης Αξίας (ΦΠΑ): 24% επί του συνόλου της τιμής διυλιστηρίου των μικτών ονομαστικών περιθωρίων κέρδους και των παραπάνω φορολογικών επιβαρύνσεων. (Ν. 2859/2000 όπως τροποποιήθηκε και ισχύει με το Ν. 4389/2016 (ΦΕΚ Α' 94)	0,1533

Η εξέλιξη των διεθνών τιμών Brent, Platts (HCIF/MED), των τιμών διυλιστηρίου, των τιμών λιανικής για το πετρέλαιο θέρμανσης κατ' οίκον, καθώς και των αντίστοιχων ενδεικτικών περιθωρίων εμπορίας για το διάστημα των τελευταίων 12 μηνών παρουσιάζονται στο ακόλουθο διάγραμμα:



#### 4. β. Χονδρική Τιμή Πώλησης

Αναλυτικά, οι μέσες κατώτατες και ανώτατες τιμές χονδρικής, καθώς και η διάμεσος τιμή ανά νομό παρουσιάζονται στον επόμενο πίνακα:

#### Μέσες Τιμές Χονδρικής Πώλησης Πετρελαίου Θέρμανσης (κατ' οίκον) ανά Νομό Παρασκευή 13 ΝΟΕΜΒΡΙΟΥ 2020

ΝΟΜΟΣ	ΜΕΣΗ ΚΑΤΩΤΑΤΗ ΜΕ ΦΠΑ	ΜΕΣΗ ΑΝΩΤΑΤΗ ΜΕ ΦΠΑ	ΔΙΑΜΕΣΟΣ ΤΙΜΗ
ΝΟΜΟΣ ΑΙΤΩΛΙΑΣ ΚΑΙ ΑΚΑΡΝΑΝΙΑΣ	0,718	0,771	<b>0,745</b>
ΝΟΜΟΣ ΑΡΓΟΛΙΔΟΣ	0,725	0,753	<b>0,739</b>
ΝΟΜΟΣ ΑΡΚΑΔΙΑΣ	0,718	0,775	<b>0,746</b>
ΝΟΜΟΣ ΑΡΤΗΣ	0,717	0,748	<b>0,733</b>
ΝΟΜΟΣ ΑΤΤΙΚΗΣ	0,716	0,768	<b>0,742</b>
ΝΟΜΟΣ ΑΧΑΪΑΣ	0,712	0,749	<b>0,730</b>
ΝΟΜΟΣ ΒΟΙΩΤΙΑΣ	0,719	0,758	<b>0,739</b>
ΝΟΜΟΣ ΓΡΕΒΕΝΩΝ	0,736	0,744	<b>0,740</b>
ΝΟΜΟΣ ΔΡΑΜΑΣ	0,727	0,745	<b>0,736</b>
ΝΟΜΟΣ ΔΩΔΕΚΑΝΗΣΟΥ	0,773	0,836	<b>0,804</b>
ΝΟΜΟΣ ΕΒΡΟΥ	0,727	0,763	<b>0,745</b>
ΝΟΜΟΣ ΕΥΒΟΙΑΣ	0,716	0,763	<b>0,740</b>
ΝΟΜΟΣ ΕΥΡΥΤΑΝΙΑΣ	0,747	0,751	<b>0,749</b>
ΝΟΜΟΣ ΖΑΚΥΝΘΟΥ	0,714	0,763	<b>0,739</b>
ΝΟΜΟΣ ΗΛΕΙΑΣ	0,723	0,772	<b>0,747</b>
ΝΟΜΟΣ ΗΜΑΘΙΑΣ	0,709	0,733	<b>0,721</b>
ΝΟΜΟΣ ΗΡΑΚΛΕΙΟΥ	0,744	0,797	<b>0,771</b>
ΝΟΜΟΣ ΘΕΣΠΡΩΤΙΑΣ	0,729	0,758	<b>0,743</b>
ΝΟΜΟΣ ΘΕΣΣΑΛΟΝΙΚΗΣ	0,717	0,751	<b>0,734</b>
ΝΟΜΟΣ ΙΩΑΝΝΙΝΩΝ	0,719	0,766	<b>0,742</b>
ΝΟΜΟΣ ΚΑΒΑΛΑΣ	0,717	0,758	<b>0,737</b>
ΝΟΜΟΣ ΚΑΡΔΙΤΣΗΣ	0,725	0,761	<b>0,743</b>
ΝΟΜΟΣ ΚΑΣΤΟΡΙΑΣ	0,722	0,750	<b>0,736</b>
ΝΟΜΟΣ ΚΕΡΚΥΡΑΣ	0,752	0,797	<b>0,775</b>
ΝΟΜΟΣ ΚΕΦΑΛΛΗΝΙΑΣ	0,765	0,792	<b>0,778</b>
ΝΟΜΟΣ ΚΙΛΚΙΣ	0,725	0,735	<b>0,730</b>
ΝΟΜΟΣ ΚΟΖΑΝΗΣ	0,720	0,747	<b>0,734</b>
ΝΟΜΟΣ ΚΟΡΙΝΘΙΑΣ	0,728	0,780	<b>0,754</b>
ΝΟΜΟΣ ΚΥΚΛΑΔΩΝ	0,787	0,867	<b>0,827</b>

ΝΟΜΟΣ	ΜΕΣΗ ΚΑΤΩΤΑΤΗ ΜΕ ΦΠΑ	ΜΕΣΗ ΑΝΩΤΑΤΗ ΜΕ ΦΠΑ	ΔΙΑΜΕΣΟΣ ΤΙΜΗ
ΝΟΜΟΣ ΛΑΚΩΝΙΑΣ	0,740	0,776	<b>0,758</b>
ΝΟΜΟΣ ΛΑΡΙΣΗΣ	0,716	0,757	<b>0,736</b>
ΝΟΜΟΣ ΛΑΣΙΘΙΟΥ	0,761	0,811	<b>0,786</b>
ΝΟΜΟΣ ΛΕΣΒΟΥ	0,730	0,818	<b>0,774</b>
ΝΟΜΟΣ ΛΕΥΚΑΔΟΣ	0,739	0,766	<b>0,752</b>
ΝΟΜΟΣ ΜΑΓΝΗΣΙΑΣ	0,713	0,783	<b>0,748</b>
ΝΟΜΟΣ ΜΕΣΣΗΝΙΑΣ	0,725	0,821	<b>0,773</b>
ΝΟΜΟΣ ΞΑΝΘΗΣ	0,720	0,740	<b>0,730</b>
ΝΟΜΟΣ ΠΕΛΛΗΣ	0,718	0,743	<b>0,731</b>
ΝΟΜΟΣ ΠΙΕΡΙΑΣ	0,716	0,754	<b>0,735</b>
ΝΟΜΟΣ ΠΡΕΒΕΖΗΣ	0,730	0,747	<b>0,738</b>
ΝΟΜΟΣ ΡΕΘΥΜΝΗΣ	0,760	0,798	<b>0,779</b>
ΝΟΜΟΣ ΡΟΔΟΠΗΣ	0,731	0,753	<b>0,742</b>
ΝΟΜΟΣ ΣΑΜΟΥ	0,780	0,830	<b>0,805</b>
ΝΟΜΟΣ ΣΕΡΡΩΝ	0,719	0,747	<b>0,733</b>
ΝΟΜΟΣ ΤΡΙΚΑΛΩΝ	0,721	0,756	<b>0,739</b>
ΝΟΜΟΣ ΦΘΙΩΤΙΔΟΣ	0,723	0,756	<b>0,739</b>
ΝΟΜΟΣ ΦΛΩΡΙΝΗΣ	0,724	0,754	<b>0,739</b>
ΝΟΜΟΣ ΦΩΚΙΔΟΣ	0,736	0,765	<b>0,751</b>
ΝΟΜΟΣ ΧΑΛΚΙΔΙΚΗΣ	0,715	0,739	<b>0,727</b>
ΝΟΜΟΣ ΧΑΝΙΩΝ	0,745	0,780	<b>0,763</b>
ΝΟΜΟΣ ΧΙΟΥ	0,746	0,778	<b>0,762</b>
<b>ΣΤΑΘΜΙΣΜΕΝΟΣ Μ.Ο.</b>	<b>0,721</b>	<b>0,763</b>	<b>0,742</b>

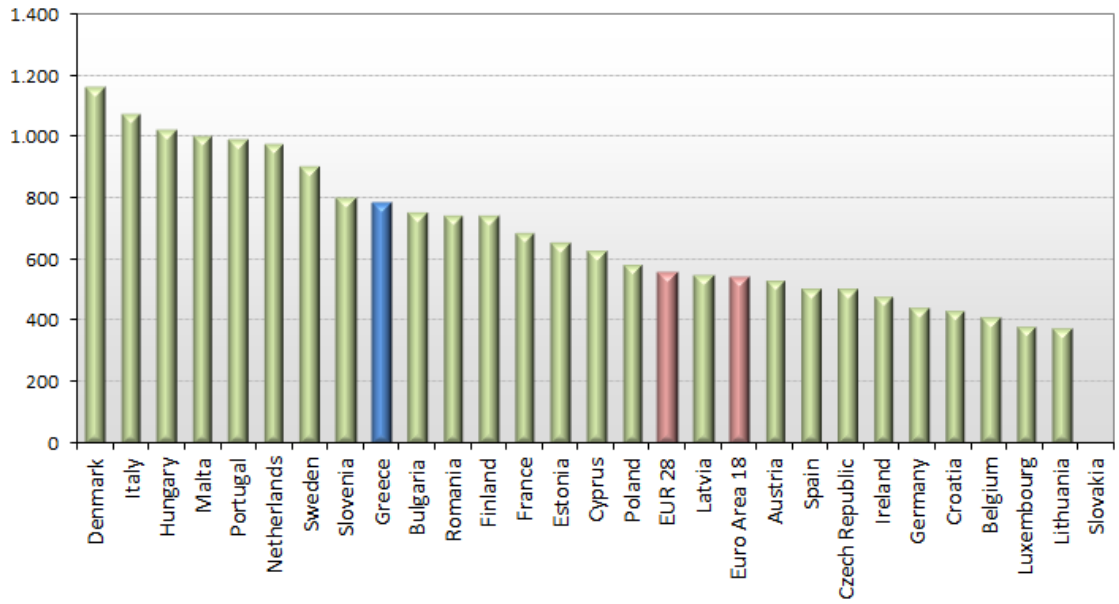
\* Μέσοι όροι ελάχιστων και μέγιστων τιμών χονδρικής όπως υποβάλλονται από τις εταιρείες εμπορίας στο Παρατηρητήριο Τιμών βάσει της ΚΥΑ 978/24-10-2011.

\*\* Η στάθμιση γίνεται βάσει των όγκων πωλήσεων ανά τύπο καυσίμου ανά νομό.

#### **4. γ. Συγκριτικά στοιχεία με Ε.Ε.**

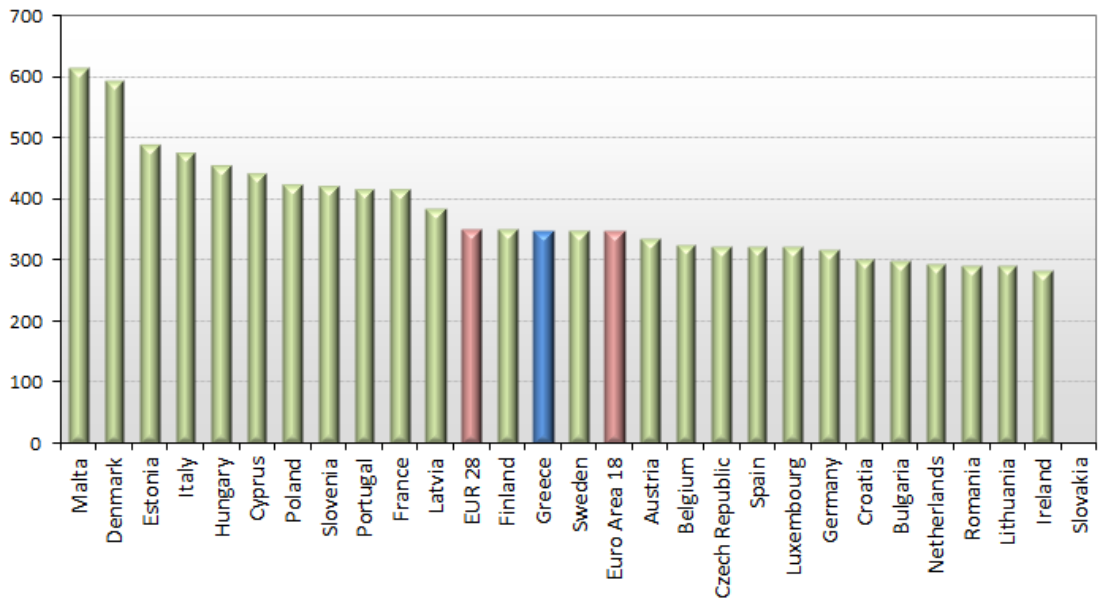
Οι λιανικές τιμές πετρελαίου κίνησης με φόρους και προ φόρων στις 27 χώρες της Ε.Ε. για τις 09/11/2020 (τελευταία επίσημα στοιχεία) παρουσιάζονται συγκριτικά κατά φθίνουσα σειρά στα παρακάτω διαγράμματα:

**Heating gas oil (weekly prices with taxes) - 09/11/2020**



Πηγή: European Commission

**Heating gas oil (weekly prices without taxes) - 09/11/2020**



Πηγή: European Commission

[ΘΕΣΗ ΑΚΡΙΒΟΥΣ ΑΝΤΙΓΡΑΦΟΥ]

**Ο ΠΡΟΪΣΤΑΜΕΝΟΣ ΔΙΕΥΘΥΝΣΗΣ**

**ΠΕΡΙΣΤΕΡΗΣ ΣΠΥΡΙΑΔΩΝ**