



ΕΛΛΗΝΙΚΗ ΔΗΜΟΚΡΑΤΙΑ

ΥΠΟΥΡΓΕΙΟ ΑΝΑΠΤΥΞΗΣ ΚΑΙ ΑΝΤΑΓΩΝΙΣΤΙΚΟΤΗΤΑΣ

ΓΕΝΙΚΗ ΓΡΑΜΜΑΤΕΙΑ ΚΑΤΑΝΑΛΩΤΗ

Δ/ΝΣΗ ΠΑΡΑΤΗΡΗΤΗΡΙΟΥ ΤΙΜΩΝ ΚΑΙ ΤΙΜΟΛΗΨΙΩΝ

ΠΑΡΑΤΗΡΗΤΗΡΙΟ ΤΙΜΩΝ ΥΓΡΩΝ ΚΑΥΣΙΜΩΝ

Αθήνα, 10-10-2013

Αρ.Πρωτ.: 2627

ΕΒΔΟΜΑΔΙΑΙΟ ΔΕΛΤΙΟ ΕΠΙΣΚΟΠΗΣΗΣ ΤΙΜΩΝ ΚΑΥΣΙΜΩΝ

Παρασκευή, 13 Σεπτεμβρίου 2013

1. Τιμές Παρατηρητηρίου Υγρών Καυσίμων

Οι λιανικές τιμές των υγρών καυσίμων (αμόλυβδη 95 οκτ., σούπερ αμόλυβδη 100 οκτ., σούπερ LRP, πετρέλαιο κίνησης, πετρέλαιο θέρμανσης κατ' οίκον και υγραέριο κίνησης) αναρτώνται αναλυτικά στην ιστοσελίδα του Παρατηρητηρίου Τιμών Υγρών Καυσίμων του Υπουργείου Ανάπτυξης, Ανταγωνιστικότητας, Υποδομών, Μεταφορών και Δικτύων www.fuelprices.gr, όπου παρουσιάζονται καθημερινά οι ελάχιστες, μέσες και μέγιστες τιμές σε όλους τους Νομούς της χώρας.

Μέσες τιμές λιανικής πώλησης καυσίμων για όλη την Ελλάδα

Παρασκευή 13 Σεπτεμβρίου 2013

Προϊόν	Μέση Τιμή
Αμόλυβδη 95 οκτ.	1,716
Αμόλυβδη 100 οκτ.	1,902
Super	1,842
Diesel Κίνησης	1,419
Υγραέριο κίνησης (Autogas)	0,888

* Η μέση τιμή πανελλαδικά υπολογίζεται από τον σταθμισμένο μέσο όρο με βάση τους όγκους πωλήσεων ανά τύπο καυσίμου ανά νομό.

** Δεν καταγράφεται κατανάλωση στο πετρέλαιο θέρμανσης για τη χρονική περίοδο 30/4 έως 15/10 κάθε έτους.

Στον παρακάτω πίνακα παρουσιάζονται οι μέσες τιμές λιανικής των υγρών καυσίμων ανά Νομό.

Μέσες τιμές λιανικής πώλησης καυσίμων ανά νομό
Παρασκευή 13 Σεπτεμβρίου 2013

ΝΟΜΟΣ	Αμόλυβδη 95 οκτ.	Αμόλυβδη 100 οκτ.	Super	Diesel Κίνησης	Diesel Θέρμανσης Κατ'οίκον	Υγραέριο κίνησης (Autogas)
ΝΟΜΟΣ ΑΤΤΙΚΗΣ	1,687	1,891	1,812	1,396		0,886
ΝΟΜΟΣ ΑΙΤΩΛΙΑΣ ΚΑΙ ΑΚΑΡΝΑΝΙΑΣ	1,742	1,921	1,840	1,429		0,899
ΝΟΜΟΣ ΑΡΓΟΛΙΔΟΣ	1,726	1,905	1,803	1,417		0,878
ΝΟΜΟΣ ΑΡΚΑΔΙΑΣ	1,754	1,915	1,827	1,433		0,909
ΝΟΜΟΣ ΑΡΤΗΣ	1,753	1,927	1,844	1,440		0,890
ΝΟΜΟΣ ΑΧΑΪΑΣ	1,714	1,919	1,849	1,424		0,911
ΝΟΜΟΣ ΒΟΙΩΤΙΑΣ	1,721	1,941	1,811	1,423		0,875
ΝΟΜΟΣ ΓΡΕΒΕΝΩΝ	1,758	1,939	1,850	1,450		0,867
ΝΟΜΟΣ ΔΡΑΜΑΣ	1,706	1,917	1,888	1,405		0,860
ΝΟΜΟΣ ΔΩΔΕΚΑΝΗΣΟΥ	1,823	1,986	1,897	1,459		0,983
ΝΟΜΟΣ ΕΒΡΟΥ	1,756	1,927	1,910	1,447		0,883
ΝΟΜΟΣ ΕΥΒΟΙΑΣ	1,737	1,909	1,843	1,431		0,894
ΝΟΜΟΣ ΕΥΡΥΤΑΝΙΑΣ	1,782	1,979	1,888	1,466		0,899
ΝΟΜΟΣ ΖΑΚΥΝΘΟΥ	1,746	1,880	1,833	1,426		0,979
ΝΟΜΟΣ ΗΛΕΙΑΣ	1,745	1,901	1,827	1,427		0,890
ΝΟΜΟΣ ΗΜΑΘΙΑΣ	1,706	1,884	1,789	1,397		0,840
ΝΟΜΟΣ ΗΡΑΚΛΕΙΟΥ	1,801	1,945	1,890	1,472		0,969
ΝΟΜΟΣ ΘΕΣΣΠΡΩΤΙΑΣ	1,752	1,897	1,970	1,433		0,890
ΝΟΜΟΣ ΘΕΣΣΑΛΟΝΙΚΗΣ	1,686	1,878	1,817	1,390		0,916
ΝΟΜΟΣ ΙΩΑΝΝΙΝΩΝ	1,728	1,954	1,901	1,432		0,834
ΝΟΜΟΣ ΚΑΒΑΛΑΣ	1,718	1,913	1,897	1,410		0,900
ΝΟΜΟΣ ΚΑΡΔΙΤΣΗΣ	1,729	1,893	1,864	1,410		0,843
ΝΟΜΟΣ ΚΑΣΤΟΡΙΑΣ	1,756	1,953	1,934	1,437		0,886
ΝΟΜΟΣ ΚΕΡΚΥΡΑΣ	1,787	1,953	1,868	1,478		0,990
ΝΟΜΟΣ ΚΕΦΑΛΛΗΝΙΑΣ	1,825	1,950	1,913	1,485		0,995
ΝΟΜΟΣ ΚΙΛΚΙΣ	1,725	1,906	1,853	1,413		0,855
ΝΟΜΟΣ ΚΟΖΑΝΗΣ	1,726	1,901	1,858	1,430		0,868
ΝΟΜΟΣ ΚΟΡΙΝΘΙΑΣ	1,729	1,924	1,791	1,424		0,875
ΝΟΜΟΣ ΚΥΚΛΑΔΩΝ	1,825	1,974	1,910	1,480		
ΝΟΜΟΣ ΛΑΚΩΝΙΑΣ	1,736	1,909	1,830	1,414		0,901
ΝΟΜΟΣ ΛΑΡΙΣΗΣ	1,720	1,882	1,821	1,412		0,856
ΝΟΜΟΣ ΛΑΣΙΘΙΟΥ	1,838	1,980	1,917	1,489		0,963
ΝΟΜΟΣ ΛΕΣΒΟΥ	1,750	1,960	1,901	1,433		
ΝΟΜΟΣ ΛΕΥΚΑΔΟΣ	1,754	1,950	1,887	1,440		0,866
ΝΟΜΟΣ ΜΑΓΝΗΣΙΑΣ	1,713	1,905	1,889	1,415		0,782
ΝΟΜΟΣ ΜΕΣΣΗΝΙΑΣ	1,755	1,924	1,866	1,431		0,902
ΝΟΜΟΣ ΞΑΝΘΗΣ	1,709	1,888	1,833	1,409		0,910
ΝΟΜΟΣ ΠΕΛΛΗΣ	1,722	1,860	1,775	1,412		0,864
ΝΟΜΟΣ ΠΙΕΡΙΑΣ	1,707	1,863	1,838	1,401		0,875
ΝΟΜΟΣ ΠΡΕΒΕΖΗΣ	1,737	1,874		1,425		0,857
ΝΟΜΟΣ ΡΕΘΥΜΝΗΣ	1,791	1,998	1,927	1,471		0,945
ΝΟΜΟΣ ΡΟΔΟΠΗΣ	1,724	1,891	1,835	1,407		0,887
ΝΟΜΟΣ ΣΑΜΟΥ	1,817	1,965	1,865	1,496		
ΝΟΜΟΣ ΣΕΡΡΩΝ	1,723	1,862	1,872	1,405		0,889
ΝΟΜΟΣ ΤΡΙΚΑΛΩΝ	1,717	1,851	1,788	1,408		0,847
ΝΟΜΟΣ ΦΘΙΩΤΙΔΟΣ	1,723	1,901	1,813	1,411		0,903
ΝΟΜΟΣ ΦΛΩΡΙΝΗΣ	1,736	1,886	1,841	1,422		0,852
ΝΟΜΟΣ ΦΩΚΙΔΟΣ	1,763	1,948	1,841	1,449		
ΝΟΜΟΣ ΧΑΛΚΙΔΙΚΗΣ	1,739	1,913	1,838	1,422		0,908
ΝΟΜΟΣ ΧΑΝΙΩΝ	1,783	2,002	1,941	1,479		0,981
ΝΟΜΟΣ ΧΙΟΥ	1,720	1,955	1,878	1,416		

2. Απλή Αμόλυβδη Βενζίνη 95 οκτανίων

2. α. Διαμόρφωση τιμής

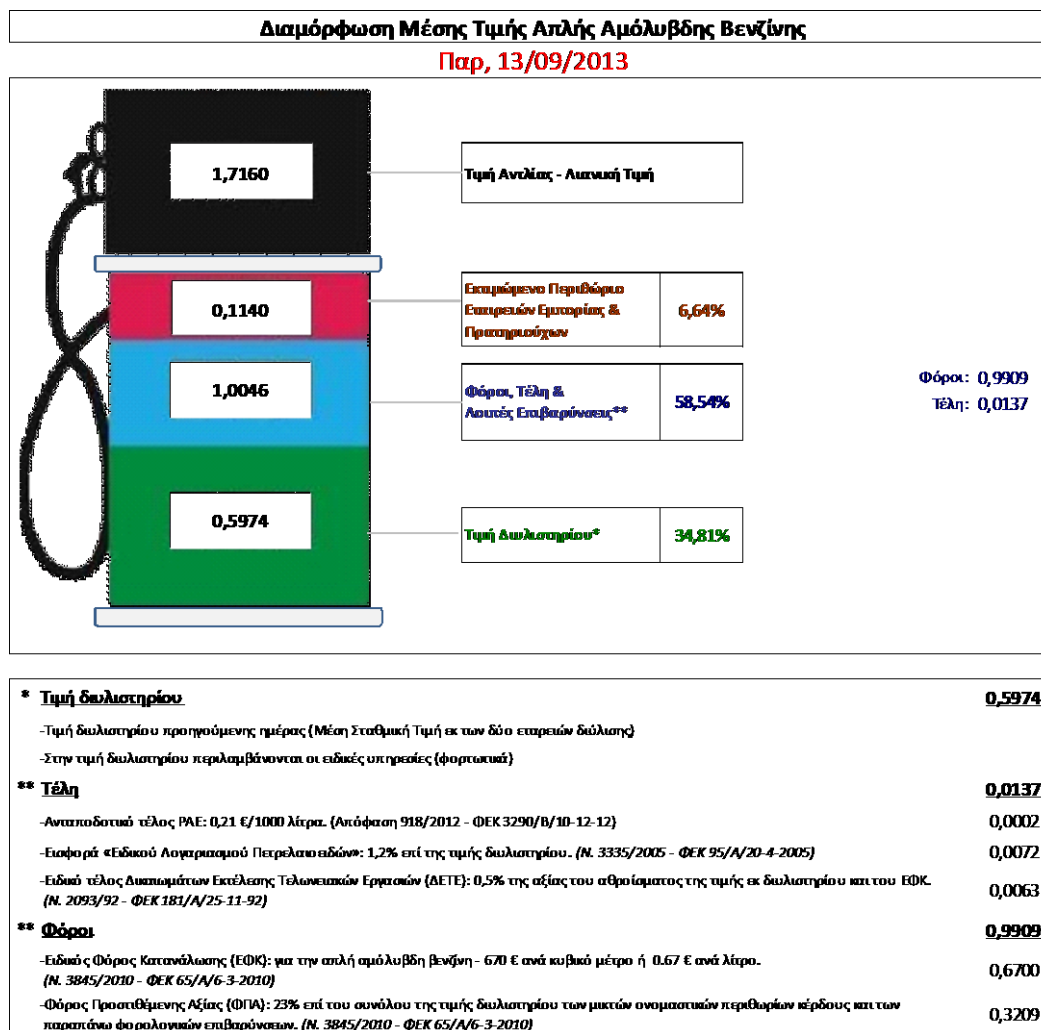
Η τιμή διυλιστηρίου της απλής αμόλυβδης βενζίνης 95 οκτανίων για την Πέμπτη 12/9/2013 διαμορφώθηκε στα 0,5974 € ανά λίτρο. Σε σχέση με την τιμή διυλιστηρίου της προηγούμενης εβδομάδας (05/09/2013) σημειώθηκε μείωση κατά 0,0243 € ανά λίτρο (2,4 λεπτά).

Οι φόροι, τα τέλη και οι λοιπές επιβαρύνσεις αντιστοιχούν σε 1,0046 € ανά λίτρο.

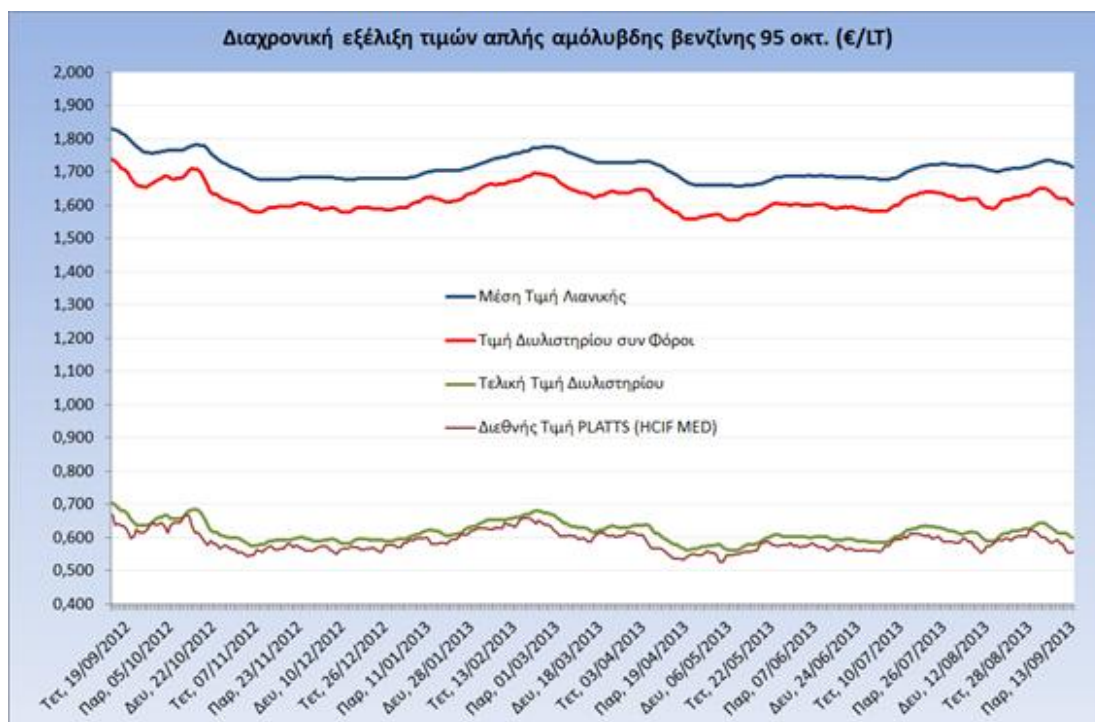
Η μέση τιμή λιανικής της απλής αμόλυβδης βενζίνης 95 οκτανίων για την Παρασκευή 13/9/2013 διαμορφώθηκε στα 1,716 € ανά λίτρο. Σε σχέση με την τιμή της προηγούμενης εβδομάδας (06/09/2013) σημειώθηκε μείωση κατά 0,016 € ανά λίτρο (1,6 λεπτά).

Το εκτιμώμενο περιθώριο των πρατηριούχων και των εταιρειών εμπορίας υπολογίζεται κατά μέσο όρο στα 0,1140 € ανά λίτρο (11,4 λεπτά).

Η τελική τιμή λιανικής διαμορφώνεται από την τιμή διυλιστηρίου κατά 34,8 %, από τους φόρους (σταθερούς και μεταβλητούς) κατά 58,5 %, και από τα εκτιμώμενα περιθώρια των εταιρειών εμπορίας, των μεταφορέων υγρών καυσίμων και των πρατηρίων κατά 6,6 % (βλ. παρακάτω πίνακα).



Η εξέλιξη των διεθνών τιμών Platts (HCIF/MED), των τιμών διυλιστηρίου και των τιμών λιανικής της απλής αμόλυβδη βενζίνη 95 οκτ., καθώς και των αντίστοιχων ενδεικτικών περιθωρίων εμπορίας για το διάστημα των τελευταίων 12 μηνών παρουσιάζονται στο ακόλουθο διάγραμμα:



2. β. Χονδρική Τιμή Πώλησης

Ο μέσος όρος της χονδρικής τιμής πώλησης της απλής αμόλυβδη βενζίνης 95 οκτανίων από τις εταιρείες εμπορίας πετρελαιοειδών για την Παρασκευή 13/9/2013 ήταν 1,636 € ανά λίτρο.

Αναλυτικά, οι μέσες κατώτατες και ανώτατες τιμές χονδρικής, καθώς και η μέση τιμή ανά νομό παρουσιάζονται στον επόμενο πίνακα:

Μέσες Τιμές Χονδρικής Πώλησης Απλής Αμόλυβδη Βενζίνης ανά Νομό
Παρασκευή 13 Σεπτεμβρίου 2013

ΝΟΜΟΣ	ΜΕΣΗ ΚΑΤΩΤΑΤΗ ΜΕ ΦΠΑ	ΜΕΣΗ ΑΝΩΤΑΤΗ ΜΕ ΦΠΑ	ΜΕΣΗ ΤΙΜΗ ΜΕ ΦΠΑ
ΝΟΜΟΣ ΑΙΤΩΛΙΑΣ ΚΑΙ ΑΚΑΡΝΑΝΙΑΣ	1,599	1,663	1,631
ΝΟΜΟΣ ΑΡΓΟΛΙΔΟΣ	1,603	1,664	1,634
ΝΟΜΟΣ ΑΡΚΑΔΙΑΣ	1,605	1,675	1,640
ΝΟΜΟΣ ΑΡΤΗΣ	1,613	1,687	1,650
ΝΟΜΟΣ ΑΤΤΙΚΗΣ	1,575	1,689	1,632
ΝΟΜΟΣ ΑΧΑΪΑΣ	1,586	1,686	1,636
ΝΟΜΟΣ ΒΟΙΩΤΙΑΣ	1,592	1,684	1,638
ΝΟΜΟΣ ΓΡΕΒΕΝΩΝ	1,607	1,648	1,628
ΝΟΜΟΣ ΔΡΑΜΑΣ	1,614	1,656	1,635
ΝΟΜΟΣ ΔΩΔΕΚΑΝΗΣΟΥ	1,612	1,693	1,652
ΝΟΜΟΣ ΕΒΡΟΥ	1,607	1,680	1,643
ΝΟΜΟΣ ΕΥΒΟΙΑΣ	1,587	1,680	1,634

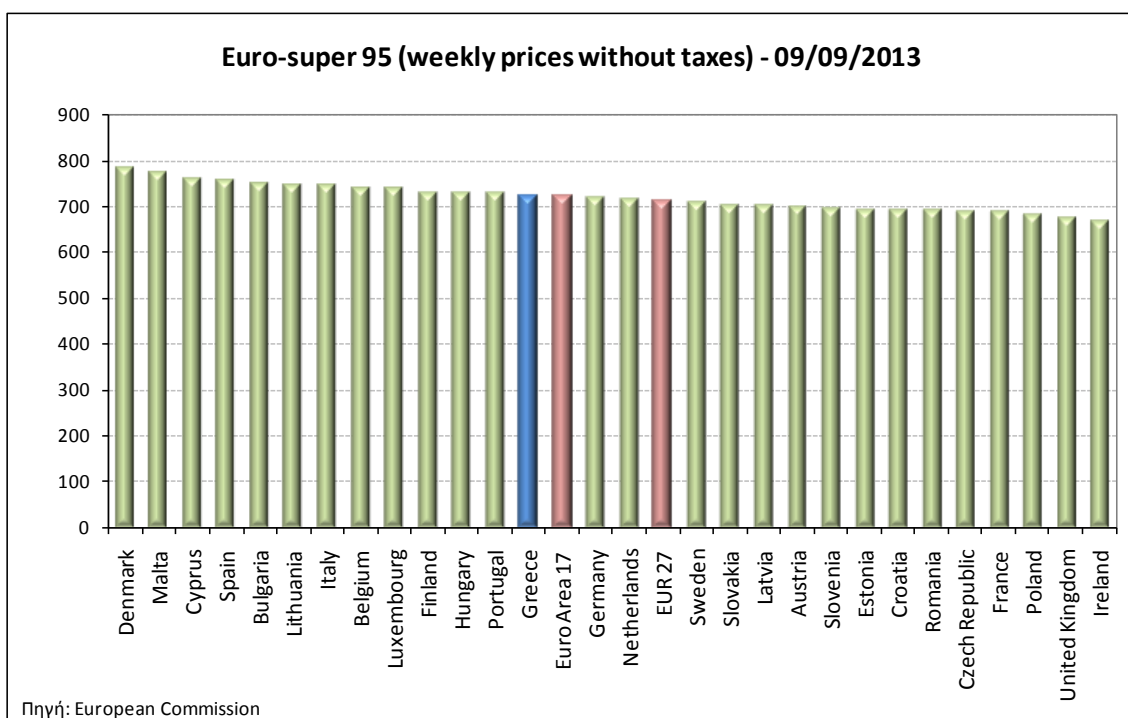
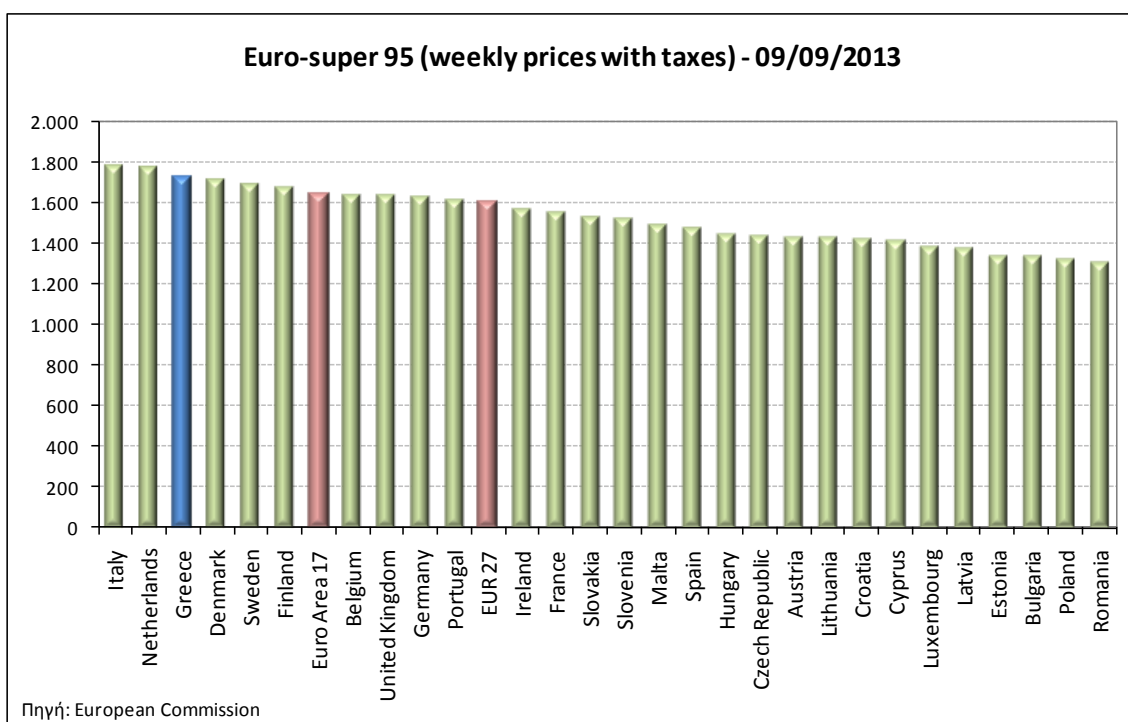
ΝΟΜΟΣ	ΜΕΣΗ ΚΑΤΩΤΑΤΗ ΜΕ ΦΠΑ	ΜΕΣΗ ΑΝΩΤΑΤΗ ΜΕ ΦΠΑ	ΜΕΣΗ ΤΙΜΗ ΜΕ ΦΠΑ
ΝΟΜΟΣ ΕΥΡΥΤΑΝΙΑΣ	1,633	1,656	1,645
ΝΟΜΟΣ ΖΑΚΥΝΘΟΥ	1,619	1,646	1,633
ΝΟΜΟΣ ΗΛΕΙΑΣ	1,608	1,742	1,675
ΝΟΜΟΣ ΗΜΑΘΙΑΣ	1,594	1,641	1,617
ΝΟΜΟΣ ΗΡΑΚΛΕΙΟΥ	1,631	1,731	1,681
ΝΟΜΟΣ ΘΕΣΠΡΩΤΙΑΣ	1,602	1,667	1,634
ΝΟΜΟΣ ΘΕΣΣΑΛΟΝΙΚΗΣ	1,579	1,660	1,619
ΝΟΜΟΣ ΙΩΑΝΝΙΝΩΝ	1,599	1,705	1,652
ΝΟΜΟΣ ΚΑΒΑΛΑΣ	1,592	1,648	1,620
ΝΟΜΟΣ ΚΑΡΔΙΤΣΗΣ	1,603	1,661	1,632
ΝΟΜΟΣ ΚΑΣΤΟΡΙΑΣ	1,609	1,672	1,641
ΝΟΜΟΣ ΚΕΡΚΥΡΑΣ	1,638	1,692	1,665
ΝΟΜΟΣ ΚΕΦΑΛΛΗΝΙΑΣ	1,604	1,706	1,655
ΝΟΜΟΣ ΚΙΛΚΙΣ	1,594	1,637	1,616
ΝΟΜΟΣ ΚΟΖΑΝΗΣ	1,599	1,650	1,624
ΝΟΜΟΣ ΚΟΡΙΝΘΙΑΣ	1,597	1,674	1,635
ΝΟΜΟΣ ΚΥΚΛΑΔΩΝ	1,586	1,671	1,628
ΝΟΜΟΣ ΛΑΚΩΝΙΑΣ	1,602	1,718	1,660
ΝΟΜΟΣ ΛΑΡΙΣΗΣ	1,589	1,683	1,636
ΝΟΜΟΣ ΛΑΣΙΘΙΟΥ	1,651	1,729	1,690
ΝΟΜΟΣ ΛΕΣΒΟΥ	1,550	1,668	1,609
ΝΟΜΟΣ ΛΕΥΚΑΔΟΣ	1,621	1,660	1,640
ΝΟΜΟΣ ΜΑΓΝΗΣΙΑΣ	1,595	1,685	1,640
ΝΟΜΟΣ ΜΕΣΣΗΝΙΑΣ	1,608	1,719	1,663
ΝΟΜΟΣ ΞΑΝΘΗΣ	1,595	1,653	1,624
ΝΟΜΟΣ ΠΕΛΛΗΣ	1,591	1,644	1,617
ΝΟΜΟΣ ΠΙΕΡΙΑΣ	1,595	1,647	1,621
ΝΟΜΟΣ ΠΡΕΒΕΖΗΣ	1,609	1,685	1,647
ΝΟΜΟΣ ΡΕΘΥΜΝΗΣ	1,638	1,722	1,680
ΝΟΜΟΣ ΡΟΔΟΠΗΣ	1,601	1,693	1,647
ΝΟΜΟΣ ΣΑΜΟΥ	1,610	1,656	1,633
ΝΟΜΟΣ ΣΕΡΡΩΝ	1,592	1,666	1,629
ΝΟΜΟΣ ΤΡΙΚΑΛΩΝ	1,594	1,674	1,634
ΝΟΜΟΣ ΦΘΙΩΤΙΔΟΣ	1,596	1,665	1,631
ΝΟΜΟΣ ΦΛΩΡΙΝΗΣ	1,611	1,694	1,652
ΝΟΜΟΣ ΦΩΚΙΔΟΣ	1,613	1,650	1,632
ΝΟΜΟΣ ΧΑΛΚΙΔΙΚΗΣ	1,592	1,648	1,620
ΝΟΜΟΣ ΧΑΝΙΩΝ	1,637	1,779	1,708
ΝΟΜΟΣ ΧΙΟΥ	1,584	1,622	1,603
ΣΤΑΘΜΙΣΜΕΝΟΣ Μ.Ο.	1,589	1,683	1,636

* Μέσοι όροι ελάχιστων και μέγιστων τιμών χονδρικής όπως υποβάλλονται από τις εταιρείες εμπορίας στο Παρατηρητήριο Τιμών βάσει της ΚΥΑ 978/24-10-2011.

** Η στάθμιση γίνεται βάσει των όγκων πωλήσεων ανά τύπο καυσίμου ανά νομό.

2. γ. Συγκριτικά στοιχεία με Ε.Ε.

Οι λιανικές τιμές αμόλυβδης βενζίνης με φόρους και προ φόρων στις 28 χώρες της Ε.Ε. για τις 9/9/2013 (τελευταία επίσημα στοιχεία) παρουσιάζονται συγκριτικά κατά φθίνουσα σειρά στα παρακάτω διαγράμματα:



Αναλυτικά στοιχεία για τις τιμές καυσίμων και τους φόρους στις 28 χώρες της Ε.Ε. παρουσιάζονται στην ιστοσελίδα της Ευρωπαϊκής Επιτροπής:
http://ec.europa.eu/energy/observatory/oil/bulletin_en.htm

*Οι συγκρίσεις των τιμών μεταξύ των διαφόρων χωρών θα πρέπει να γίνονται με ιδιαίτερη προσοχή εξαιτίας των διαφορών στην ποιότητα των προϊόντων, στις πρακτικές μάρκετινγκ, στις δομές της αγοράς και στις καταναλωτικές συνήθειες που επικρατούν σε κάθε χώρα.

3. Πετρέλαιο Κίνησης (Biodiesel)

3. α. Διαμόρφωση τιμής

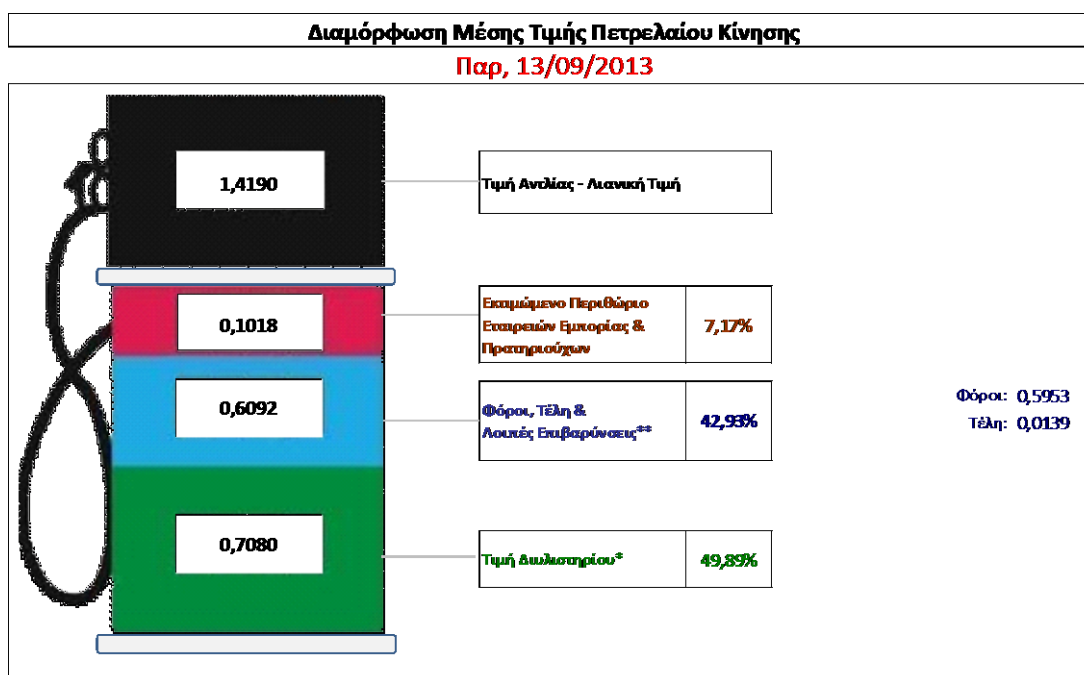
Η τιμή διυλιστηρίου του πετρελαίου κίνησης για την Πέμπτη 12/9/2013 διαμορφώθηκε στα 0,7080 € ανά λίτρο. Σε σχέση με την τιμή διυλιστηρίου της προηγούμενης εβδομάδας (06/09/2013) σημειώθηκε μείωση κατά 0,0042 € ανά λίτρο (0,4 λεπτά).

Οι φόροι, τα τέλη και οι λοιπές επιβαρύνσεις αντιστοιχούν σε 0,6092 € ανά λίτρο.

Η μέση τιμή λιανικής του πετρελαίου κίνησης για την Παρασκευή 13/9/2013 διαμορφώθηκε στα 1,419 € ανά λίτρο. Σε σχέση με την τιμή της προηγούμενης εβδομάδας (06/09/2013) σημειώθηκε αύξηση κατά 0,004 € ανά λίτρο (0,4 λεπτά).

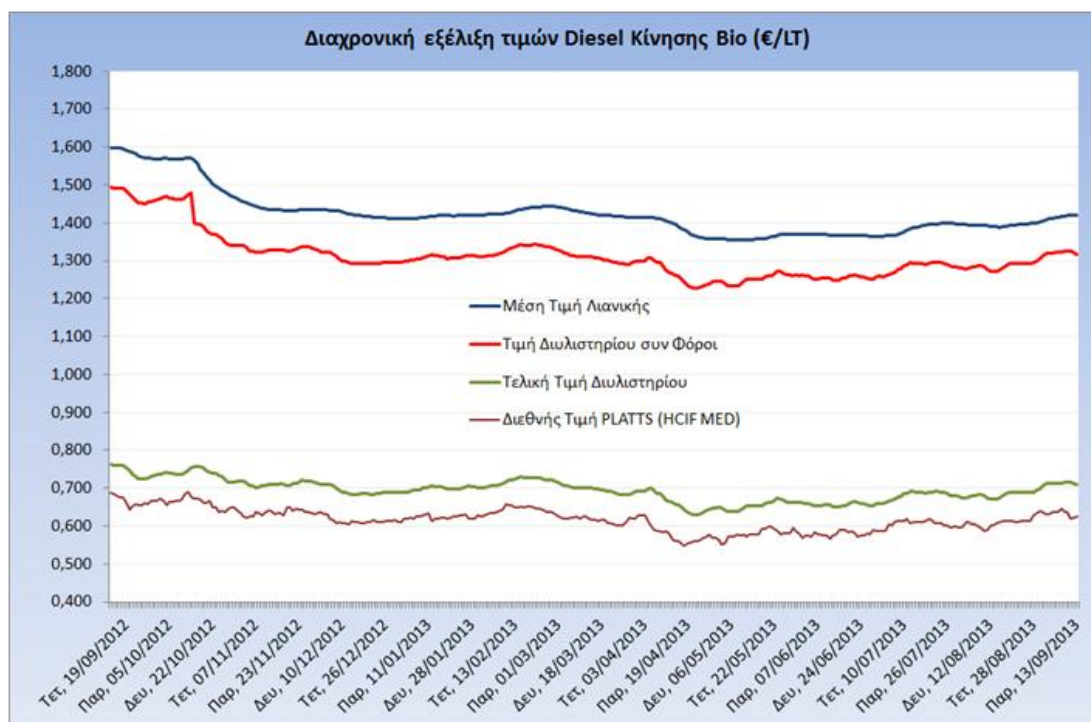
Το εκτιμώμενο περιθώριο των πρατηριούχων και των εταιρειών εμπορίας υπολογίζεται κατά μέσο όρο στα 0,1018 € ανά λίτρο (10,2 λεπτά).

Η τελική τιμή λιανικής διαμορφώνεται από την τιμή διυλιστηρίου κατά 48,9 %, από τους φόρους (σταθερούς και μεταβλητούς) κατά 42,9 %, και από τα εκτιμώμενα περιθώρια των εταιρειών εμπορίας, των μεταφορέων υγρών καυσίμων και των πρατηρίων κατά 7,2 % (βλ. παρακάτω πίνακα).



* Τιμή διυλιστηρίου	0,7080
-Τιμή διυλιστηρίου προηγούμενης ημέρας (Μέση Σταθμική Τιμή εκ των δύο εταιρειών διύλισης)	
-Στην τιμή διυλιστηρίου περιλαμβάνονται οι ειδικές υπηρεσίες (φορτωτικά)	
** Τέλη	0,0139
-Ακαιοδοτικό τέλος ΡΑΕ: 0,21 €/1000 λίτρα. (Απόφαση 918/2012 - ΦΕΚ 3290/Β/10-12-12)	0,0002
-Εισφορά «Ειδικού Λογαριασμού Πετρελαιοειδών»: 1,2% επί της τιμής διυλιστηρίου. (Ν. 3335/2005 - ΦΕΚ 95/Α/20-4-2005)	0,0085
-Ειδικό τέλος Ανακαμμάτων Εκτέλεσης Τελεωμετακινών Εργασιών (ΛΕΤΕ): 0,5% της αξίας του αθροίσματος της τιμής εκ διυλιστηρίου και του ΕΦΚ. (Ν. 2093/92 - ΦΕΚ 181/Α/25-11-92)	0,0052
** Φόροι	0,5953
-Ειδικός Φόρος Κατανάλωσης (ΕΦΚ) για το πετρέλαιο κίνησης - 330 € ανά κυβικό μέτρο ή 0,330 € ανά λίτρο. (Ν. 4092/2012 (ΦΕΚ 220/Α/8-11-12)	0,3300
-Φόρος Προστιθέμενης Αξίας (ΦΠΑ): 23% επί του συνόλου της τιμής διυλιστηρίου των μικτών ονομαστικών περιβαρίων κέρδους και των παραπάνω φορολογικών επιβαρύνσεων. (Ν. 3845/2010 - ΦΕΚ 65/Α/6-3-2010)	0,2653

Η εξέλιξη των διεθνών τιμών Platts (HCIF/MED), των τιμών διυλιστηρίου και των τιμών λιανικής για το πετρέλαιο κίνησης, καθώς και των αντίστοιχων ενδεικτικών περιθωρίων εμπορίας για το διάστημα των τελευταίων 12 μηνών παρουσιάζονται στο ακόλουθο διάγραμμα:



3. β. Χονδρική Τιμή Πώλησης

Ο μέσος όρος της χονδρικής τιμής πώλησης του πετρελαίου κίνησης από τις εταιρείες εμπορίας πετρελαιοειδών για την Παρασκευή 13/9/2013 ήταν 1,355 € ανά λίτρο.

Αναλυτικά, οι μέσες κατώτατες και ανώτατες τιμές χονδρικής, καθώς και η μέση τιμή ανά νομό παρουσιάζονται στον επόμενο πίνακα:

Μέσες Τιμές Χονδρικής Πώλησης Πετρελαίου Κίνησης ανά Νομό

Παρασκευή 13 Σεπτεμβρίου 2013

ΝΟΜΟΣ	ΜΕΣΗ ΚΑΤΩΤΑΤΗ ΜΕ ΦΠΑ	ΜΕΣΗ ΑΝΩΤΑΤΗ ΜΕ ΦΠΑ	ΜΕΣΗ ΤΙΜΗ ΜΕ ΦΠΑ
ΝΟΜΟΣ ΑΙΤΩΛΙΑΣ ΚΑΙ ΑΚΑΡΝΑΝΙΑΣ	1,323	1,383	1,353
ΝΟΜΟΣ ΑΡΓΟΛΙΔΟΣ	1,330	1,385	1,357
ΝΟΜΟΣ ΑΡΚΑΔΙΑΣ	1,324	1,397	1,361
ΝΟΜΟΣ ΑΡΤΗΣ	1,333	1,409	1,371
ΝΟΜΟΣ ΑΤΤΙΚΗΣ	1,299	1,392	1,345
ΝΟΜΟΣ ΑΧΑΪΑΣ	1,311	1,385	1,348
ΝΟΜΟΣ ΒΟΙΩΤΙΑΣ	1,314	1,384	1,349
ΝΟΜΟΣ ΓΡΕΒΕΝΩΝ	1,334	1,383	1,358
ΝΟΜΟΣ ΔΡΑΜΑΣ	1,332	1,376	1,354
ΝΟΜΟΣ ΔΩΔΕΚΑΝΗΣΟΥ	1,312	1,378	1,345
ΝΟΜΟΣ ΕΒΡΟΥ	1,274	1,427	1,350
ΝΟΜΟΣ ΕΥΒΟΙΑΣ	1,307	1,422	1,365

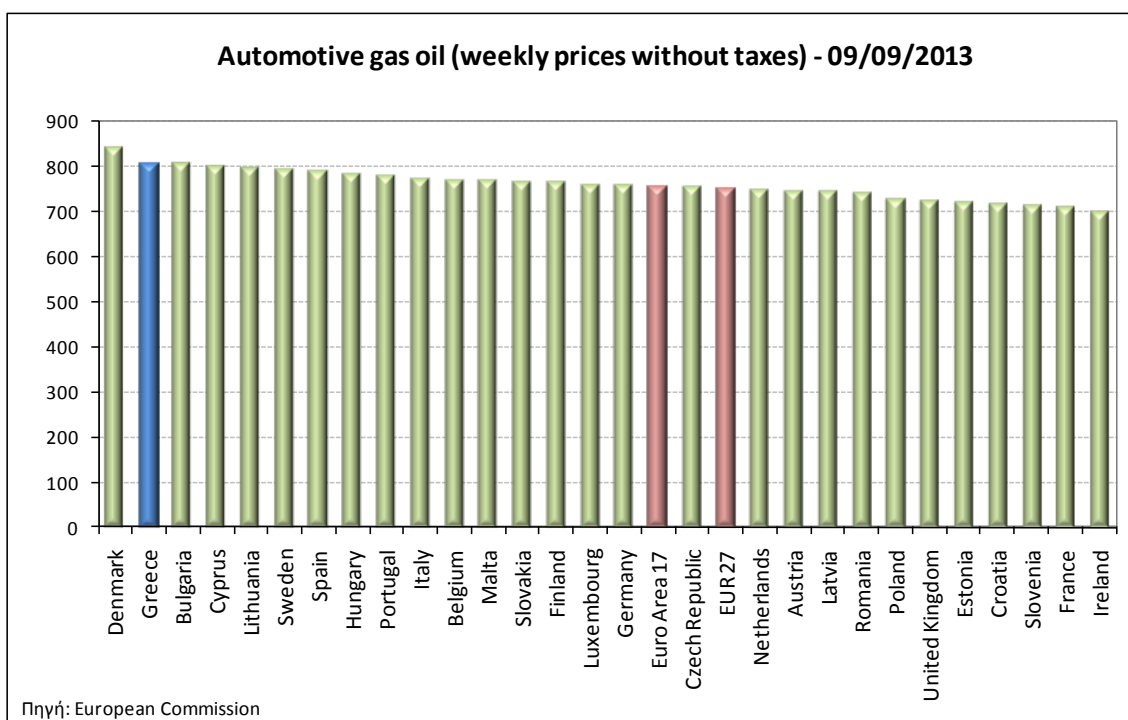
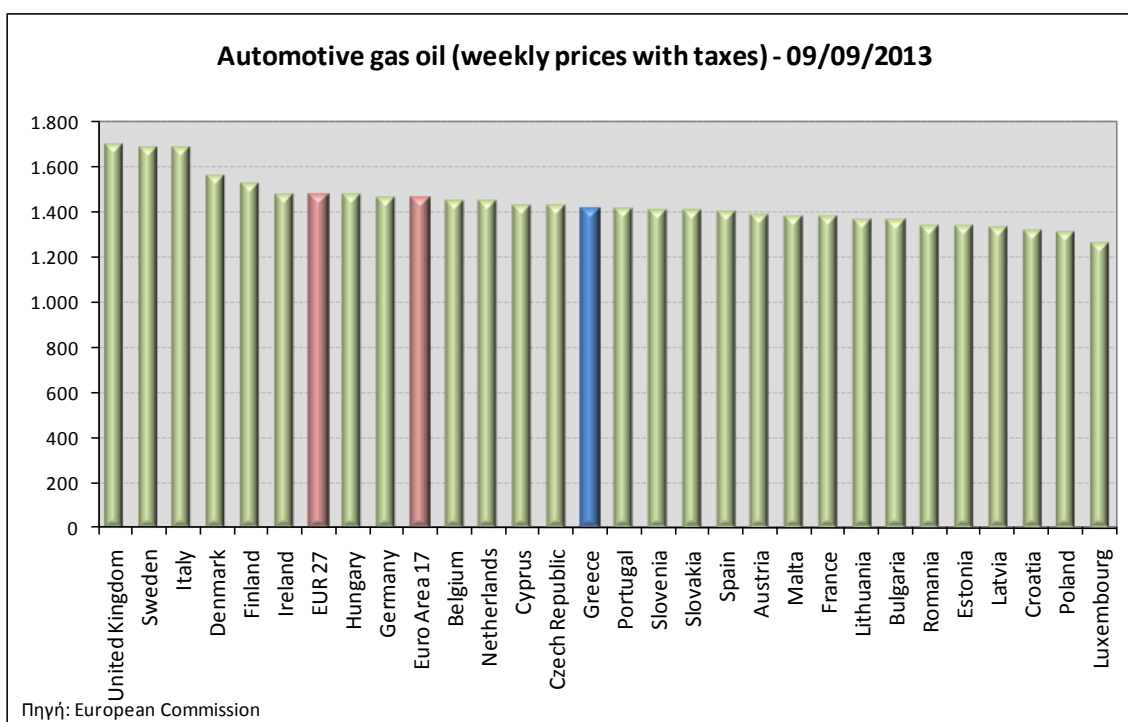
ΝΟΜΟΣ	ΜΕΣΗ ΚΑΤΩΤΑΤΗ ΜΕ ΦΠΑ	ΜΕΣΗ ΑΝΩΤΑΤΗ ΜΕ ΦΠΑ	ΜΕΣΗ ΤΙΜΗ ΜΕ ΦΠΑ
ΝΟΜΟΣ ΕΥΡΥΤΑΝΙΑΣ	1,361	1,371	1,366
ΝΟΜΟΣ ΖΑΚΥΝΘΟΥ	1,343	1,368	1,356
ΝΟΜΟΣ ΗΛΕΙΑΣ	1,328	1,421	1,374
ΝΟΜΟΣ ΗΜΑΘΙΑΣ	1,320	1,367	1,344
ΝΟΜΟΣ ΗΡΑΚΛΕΙΟΥ	1,349	1,429	1,389
ΝΟΜΟΣ ΘΕΣΠΡΩΤΙΑΣ	1,325	1,394	1,360
ΝΟΜΟΣ ΘΕΣΣΑΛΟΝΙΚΗΣ	1,303	1,384	1,344
ΝΟΜΟΣ ΙΩΑΝΝΙΝΩΝ	1,321	1,392	1,357
ΝΟΜΟΣ ΚΑΒΑΛΑΣ	1,317	1,364	1,341
ΝΟΜΟΣ ΚΑΡΔΙΤΣΗΣ	1,327	1,388	1,358
ΝΟΜΟΣ ΚΑΣΤΟΡΙΑΣ	1,328	1,392	1,360
ΝΟΜΟΣ ΚΕΡΚΥΡΑΣ	1,362	1,411	1,386
ΝΟΜΟΣ ΚΕΦΑΛΛΗΝΙΑΣ	1,336	1,451	1,394
ΝΟΜΟΣ ΚΙΛΚΙΣ	1,318	1,368	1,343
ΝΟΜΟΣ ΚΟΖΑΝΗΣ	1,321	1,390	1,356
ΝΟΜΟΣ ΚΟΡΙΝΘΙΑΣ	1,325	1,398	1,362
ΝΟΜΟΣ ΚΥΚΛΑΔΩΝ	1,331	1,387	1,359
ΝΟΜΟΣ ΛΑΚΩΝΙΑΣ	1,323	1,407	1,365
ΝΟΜΟΣ ΛΑΡΙΣΗΣ	1,315	1,384	1,349
ΝΟΜΟΣ ΛΑΣΙΘΙΟΥ	1,369	1,408	1,389
ΝΟΜΟΣ ΛΕΣΒΟΥ	1,285	1,385	1,335
ΝΟΜΟΣ ΛΕΥΚΑΔΟΣ	1,338	1,382	1,360
ΝΟΜΟΣ ΜΑΓΝΗΣΙΑΣ	1,318	1,406	1,362
ΝΟΜΟΣ ΜΕΣΣΗΝΙΑΣ	1,335	1,448	1,391
ΝΟΜΟΣ ΞΑΝΘΗΣ	1,322	1,374	1,348
ΝΟΜΟΣ ΠΕΛΛΗΣ	1,315	1,363	1,339
ΝΟΜΟΣ ΠΙΕΡΙΑΣ	1,316	1,358	1,337
ΝΟΜΟΣ ΠΡΕΒΕΖΗΣ	1,337	1,391	1,364
ΝΟΜΟΣ ΡΕΘΥΜΝΗΣ	1,367	1,428	1,398
ΝΟΜΟΣ ΡΟΔΟΠΗΣ	1,321	1,408	1,364
ΝΟΜΟΣ ΣΑΜΟΥ	1,331	1,366	1,349
ΝΟΜΟΣ ΣΕΡΡΩΝ	1,319	1,368	1,343
ΝΟΜΟΣ ΤΡΙΚΑΛΩΝ	1,319	1,380	1,350
ΝΟΜΟΣ ΦΘΙΩΤΙΔΟΣ	1,322	1,383	1,352
ΝΟΜΟΣ ΦΛΩΡΙΝΗΣ	1,338	1,402	1,370
ΝΟΜΟΣ ΦΩΚΙΔΟΣ	1,336	1,381	1,358
ΝΟΜΟΣ ΧΑΛΚΙΔΙΚΗΣ	1,314	1,383	1,348
ΝΟΜΟΣ ΧΑΝΙΩΝ	1,359	1,433	1,396
ΝΟΜΟΣ ΧΙΟΥ	1,320	1,351	1,335
ΣΤΑΘΜΙΣΜΕΝΟΣ Μ.Ο.	1,317	1,392	1,355

* Μέσοι όροι ελάχιστων και μέγιστων τιμών χονδρικής όπως υποβάλλονται από τις εταιρείες εμπορίας στο Παρατηρητήριο Τιμών βάσει της ΚΥΑ 978/24-10-2011.

** Η στάθμιση γίνεται βάσει των όγκων πωλήσεων ανά τύπο καυσίμου ανά νομό.

3. γ. Συγκριτικά στοιχεία με Ε.Ε.

Οι λιανικές τιμές πετρελαίου κίνησης με φόρους και προ φόρων στις 28 χώρες της Ε.Ε. για τις 2/9/2013 (τελευταία επίσημα στοιχεία) παρουσιάζονται συγκριτικά κατά φθίνουσα σειρά στα παρακάτω διαγράμματα:



Αναλυτικά στοιχεία για τις τιμές καυσίμων και τους φόρους στις 28 χώρες της Ε.Ε. παρουσιάζονται στην ιστοσελίδα της Ευρωπαϊκής Επιτροπής:
http://ec.europa.eu/energy/observatory/oil/bulletin_en.htm

*Οι συγκρίσεις των τιμών μεταξύ των διαφόρων χωρών θα πρέπει να γίνονται με ιδιαίτερη προσοχή εξαιτίας των διαφορών στην ποιότητα των προϊόντων, στις πρακτικές μάρκετινγκ, στις δομές της αγοράς και στις καταναλωτικές συνήθειες που επικρατούν σε κάθε χώρα.