



ΕΛΛΗΝΙΚΗ ΔΗΜΟΚΡΑΤΙΑ
ΥΠΟΥΡΓΕΙΟ
ΑΝΑΠΤΥΞΗΣ ΚΑΙ ΕΠΕΝΔΥΣΕΩΝ

Διυηρεσιακή Μονάδα Ελέγχου Αγοράς
Διεύθυνση Διαχείρισης Δεδομένων Στατιστικής
Επεξεργασίας & Εποπτείας Ηλεκτρονικού
Εμπορίου
Τμήμα Διαχείρισης Πληροφοριών & Εποπτείας
Ηλεκτρονικού Εμπορίου

Αθήνα, 19/8/2021

Αριθ. Πρωτ. : 92227 – 19/8/2021

Ταχ. Δ/ση : Πλ. Κάνιγγος, Αθήνα
Ταχ. Κώδικας : 106 77
Πληροφορίες : Νικολοπούλου Μαρία
Τηλέφωνο : 210 3893 284
Fax : 210 3815 317
Email : fuelprices@gge.gr
Ιστοσελίδα : www.mindev.gov.gr

ΠΡΟΣ : ΑΝΑΡΤΗΤΕΟ ΣΤΟ FUELPRICES

ΕΒΔΟΜΑΔΙΑΙΟ ΔΕΛΤΙΟ ΕΠΙΣΚΟΠΗΣΗΣ ΤΙΜΩΝ ΚΑΥΣΙΜΩΝ

Παρασκευή, 13 ΑΥΓΟΥΣΤΟΥ 2021

1. Τιμές Παρατηρητηρίου Υγρών Καυσίμων

Οι λιανικές τιμές των υγρών καυσίμων (αμόλυβδη 95 οκτ., σούπερ αμόλυβδη 100 οκτ., σούπερ LRP, πετρέλαιο κίνησης, πετρέλαιο θέρμανσης και υγραέριο κίνησης) αναρτώνται αναλυτικά στην ιστοσελίδα του Παρατηρητηρίου Τιμών Υγρών Καυσίμων του Υπουργείου Ανάπτυξης και Επενδύσεων www.fuelprices.gr, όπου παρουσιάζονται καθημερινά οι μέσες τιμές σε όλους τους Νομούς της χώρας.

Μέσες τιμές λιανικής πώλησης καυσίμων για όλη την Ελλάδα, για την
Παρασκευή, 13 Αυγούστου 2021
(τιμές σε €/λτ, συμπ. ΦΠΑ)

Προϊόν	Αρ. Παρατηριών	Μέση Τιμή
Αμόλυβδη 95 οκτ.	3.418	1,691
Αμόλυβδη 100 οκτ.	2.107	1,853
Super	7	1,721
Diesel Κίνησης	3.439	1,396
Υγραέριο κίνησης (Autogas)	826	0,856

* Η μέση τιμή πανελλαδικά υπολογίζεται από τον σταθμισμένο μέσο όρο με βάση τους όγκους πωλήσεων έτους 2019 ανά τύπο καυσίμου ανά νομό.

** Δεν καταγράφεται κατανάλωση στο πετρέλαιο θέρμανσης για τη χρονική περίοδο 30/4 έως 15/10 κάθε έτους. .

Μέσες τιμές λιανικής πώλησης ανά νομό, για την
Παρασκευή, 13 Αυγούστου 2021
(τιμές σε €/λτ, συμπ. ΦΠΑ)

ΝΟΜΟΣ	Αμόλυβδη 95 οκτ.	Αμόλυβδη 100 οκτ.	Super	Diesel Κίνησης	Υγραέριο κίνησης (Autogas)
ΝΟΜΟΣ ΑΤΤΙΚΗΣ	1,659	1,841	1,699	1,368	0,812
ΝΟΜΟΣ ΑΙΤΩΛΙΑΣ ΚΑΙ ΑΚΑΡΝΑΝΙΑΣ	1,717	1,894	-	1,416	0,917

ΝΟΜΟΣ ΑΡΓΟΛΙΔΟΣ	1,691	1,852	-	1,396	0,867
ΝΟΜΟΣ ΑΡΚΑΔΙΑΣ	1,704	1,879	-	1,410	0,883
ΝΟΜΟΣ ΑΡΤΗΣ	1,690	1,869	-	1,396	0,888
ΝΟΜΟΣ ΑΧΑΪΑΣ	1,691	1,856	1,793	1,402	0,877
ΝΟΜΟΣ ΒΟΙΩΤΙΑΣ	1,690	1,865	-	1,394	0,858
ΝΟΜΟΣ ΓΡΕΒΕΝΩΝ	1,719	1,898	-	1,415	0,883
ΝΟΜΟΣ ΔΡΑΜΑΣ	1,671	1,880	-	1,371	0,846
ΝΟΜΟΣ ΔΩΔΕΚΑΝΗΣΟΥ	1,843	1,953	-	1,511	0,972
ΝΟΜΟΣ ΕΒΡΟΥ	1,695	1,860	-	1,394	0,882
ΝΟΜΟΣ ΕΥΒΟΙΑΣ	1,709	1,854	-	1,414	0,867
ΝΟΜΟΣ ΕΥΡΥΤΑΝΙΑΣ	1,774	1,926	-	1,464	0,914
ΝΟΜΟΣ ΖΑΚΥΝΘΟΥ	1,736	1,882	-	1,429	0,969
ΝΟΜΟΣ ΗΛΕΙΑΣ	1,694	1,866	-	1,390	0,858
ΝΟΜΟΣ ΗΜΑΘΙΑΣ	1,661	1,829	-	1,372	0,822
ΝΟΜΟΣ ΗΡΑΚΛΕΙΟΥ	1,734	1,856	-	1,435	0,941
ΝΟΜΟΣ ΘΕΣΠΡΩΤΙΑΣ	1,709	1,881	-	1,415	0,903
ΝΟΜΟΣ ΘΕΣΣΑΛΟΝΙΚΗΣ	1,655	1,824	-	1,364	0,841
ΝΟΜΟΣ ΙΩΑΝΝΙΝΩΝ	1,699	1,880	-	1,408	0,857
ΝΟΜΟΣ ΚΑΒΑΛΑΣ	1,697	1,844	-	1,404	0,903
ΝΟΜΟΣ ΚΑΡΔΙΤΣΗΣ	1,697	1,869	-	1,394	0,863
ΝΟΜΟΣ ΚΑΣΤΟΡΙΑΣ	1,706	1,871	-	1,409	0,859
ΝΟΜΟΣ ΚΕΡΚΥΡΑΣ	1,734	1,897	-	1,447	0,998
ΝΟΜΟΣ ΚΕΦΑΛΛΗΝΙΑΣ	1,759	1,917	-	1,460	0,960
ΝΟΜΟΣ ΚΙΛΚΙΣ	1,679	1,829	-	1,379	0,877
ΝΟΜΟΣ ΚΟΖΑΝΗΣ	1,683	1,833	-	1,397	0,849
ΝΟΜΟΣ ΚΟΡΙΝΘΙΑΣ	1,683	1,853	-	1,390	0,870
ΝΟΜΟΣ ΚΥΚΛΑΔΩΝ	1,923	2,047	-	1,599	0,997
ΝΟΜΟΣ ΛΑΚΩΝΙΑΣ	1,718	1,878	-	1,420	0,905
ΝΟΜΟΣ ΛΑΡΙΣΗΣ	1,688	1,853	-	1,388	0,864
ΝΟΜΟΣ ΛΑΣΙΘΙΟΥ	1,749	1,888	-	1,448	0,948
ΝΟΜΟΣ ΛΕΣΒΟΥ	1,782	1,948	-	1,476	0,944
ΝΟΜΟΣ ΛΕΥΚΑΔΟΣ	1,742	1,867	-	1,419	0,891
ΝΟΜΟΣ ΜΑΓΝΗΣΙΑΣ	1,723	1,892	-	1,423	0,857
ΝΟΜΟΣ ΜΕΣΣΗΝΙΑΣ	1,703	1,868	-	1,400	0,885
ΝΟΜΟΣ ΞΑΝΘΗΣ	1,698	1,875	-	1,405	0,882
ΝΟΜΟΣ ΠΕΛΛΗΣ	1,668	1,805	-	1,373	0,835
ΝΟΜΟΣ ΠΙΕΡΙΑΣ	1,666	1,846	-	1,366	0,898
ΝΟΜΟΣ ΠΡΕΒΕΖΗΣ	1,674	1,828	-	1,381	0,838
ΝΟΜΟΣ ΡΕΘΥΜΝΗΣ	1,752	1,870	-	1,449	0,954
ΝΟΜΟΣ ΡΟΔΟΠΗΣ	1,696	1,853	-	1,395	0,887
ΝΟΜΟΣ ΣΑΜΟΥ	1,786	1,929	-	1,472	0,968
ΝΟΜΟΣ ΣΕΡΡΩΝ	1,679	1,821	-	1,367	0,872
ΝΟΜΟΣ ΤΡΙΚΑΛΩΝ	1,669	1,846	-	1,382	0,838
ΝΟΜΟΣ ΦΘΙΩΤΙΔΟΣ	1,716	1,880	1,757	1,416	0,902
ΝΟΜΟΣ ΦΛΩΡΙΝΗΣ	1,672	1,825	-	1,391	0,881
ΝΟΜΟΣ ΦΩΚΙΔΟΣ	1,747	1,905	-	1,475	0,932
ΝΟΜΟΣ ΧΑΛΚΙΔΙΚΗΣ	1,703	1,877	-	1,408	0,875
ΝΟΜΟΣ ΧΑΝΙΩΝ	1,729	1,889	-	1,436	0,947
ΝΟΜΟΣ ΧΙΟΥ	1,707	1,895	-	1,389	1,079
ΠΑΝΕΛΛΗΝΙΟΣ ΣΤΑΘΜΙΣΜΕΝΟΣ Μ.Ο.	1,691	1,853	1,721	1,396	0,856

2. Απλή Αμόλυβδη Βενζίνη 95 οκτανίων¹

2. α. Διαμόρφωση τιμής

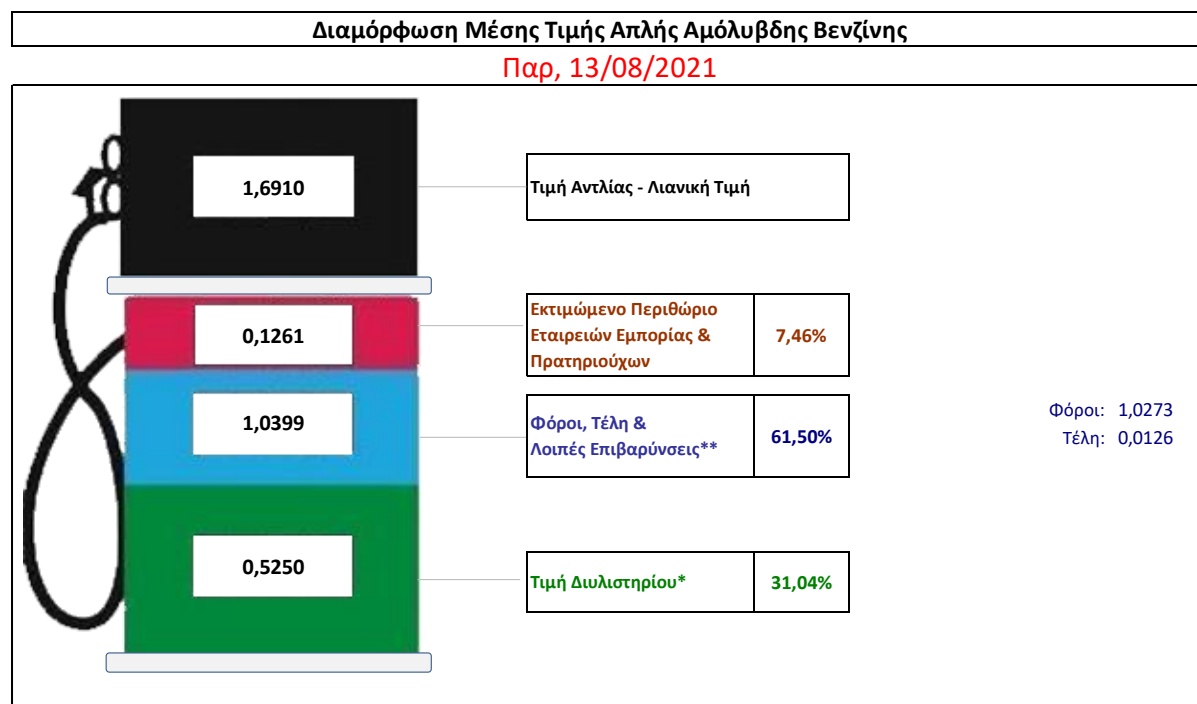
Η τιμή διυλιστηρίου της απλής αμόλυβδης βενζίνης 95 οκτανίων για την Πέμπτη 12/08/2021 διαμορφώθηκε στα 0,5250€ ανά λίτρο. Σε σχέση με την τιμή διυλιστηρίου της προηγούμενης εβδομάδας 05/08/2021 σημειώθηκε μείωση κατά 0,0113 ευρώ ανά λίτρο (1,13 λεπτά).

Οι φόροι, τα τέλη και οι λοιπές επιβαρύνσεις αντιστοιχούν σε 1,0399 € ανά λίτρο.

Η μέση τιμή λιανικής της απλής αμόλυβδης βενζίνης 95 οκτανίων για την Παρασκευή 13/08/2021 διαμορφώθηκε στα 1,6910€ ανά λίτρο. Σε σχέση με την τιμή της προηγούμενης εβδομάδας (06/08/2021) σημειώθηκε μείωση κατά 0,001 ευρώ ανά λίτρο (0,1 λεπτά).

Το εκτιμώμενο περιθώριο των πρατηριούχων και των εταιρειών εμπορίας υπολογίζεται κατά μέσο όρο στα 0,1261 ανά λίτρο (12,61 λεπτά).

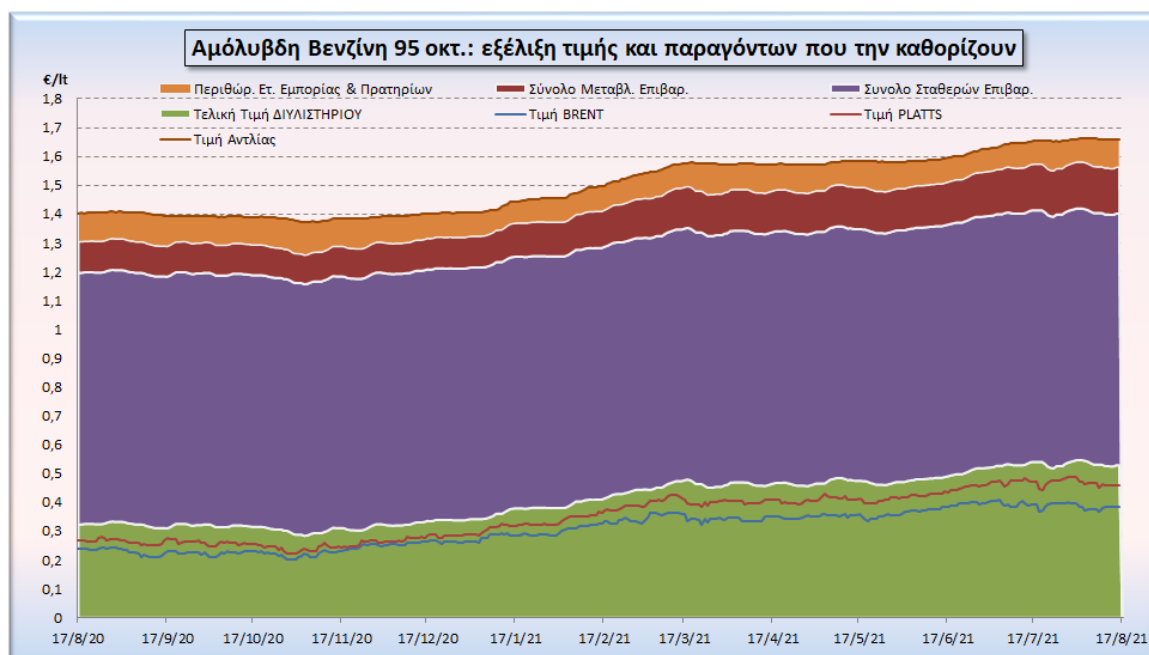
Η τελική τιμή λιανικής διαμορφώνεται από την τιμή διυλιστηρίου κατά 31,04%, από τους φόρους (σταθερούς και μεταβλητούς) κατά 61,50%, και από τα εκτιμώμενα περιθώρια των εταιρειών εμπορίας, των μεταφορέων υγρών καυσίμων και των πρατηρίων κατά 7,46% (βλ. παρακάτω πίνακα).



* Τιμή διυλιστηρίου	0,5250
-Τιμή διυλιστηρίου προηγούμενης ημέρας (Μέση Σταθμική Τιμή εκ των δύο εταιρειών δύλισης)	
-Στην τιμή διυλιστηρίου περιλαμβάνονται οι ειδικές υπηρεσίες (φορτωτικά)	
** Τέλη	0,0126
-Ανταποδοτικό τέλος ΡΑΕ: 0,20 € ανά χίλια λίτρα. (Απόφαση 147/2015 - ΦΕΚ 888/Β/19-05-2015)	0,0002
-Εισφορά «Ειδικού Λογαριασμού Πετρελαιοειδών»: 1,2% επί της τιμής διυλιστηρίου. (Ν. 3335/2005 - ΦΕΚ 95/Α/20-4-2005)	0,0063
-Ειδικό τέλος Δικαιωμάτων Εκτέλεσης Τελωνειακών Εργασιών (ΔΕΤΕ): 0,5% της αξίας του αθροίσματος της τιμής εκ διυλιστηρίου και του ΕΦΚ. (Ν. 2093/92 - ΦΕΚ 181/Α/25-11-92)	0,0061
** Φόροι	1,0273
-Ειδικός Φόρος Κατανάλωσης (ΕΦΚ): για την απλή αμόλυβδη βενζίνη - 700 € ανά κυβικό μέτρο ή 0.7 € ανά λίτρο. (Ν. 4389/2016 - ΦΕΚ Α' 94)	0,7000
	0,3273

¹ Σημειώνεται ότι σύμφωνα με το αρ. 29, του Ν. 4546/2018 (ΦΕΚ Α' 101), από 1/1/2019 η βενζίνη που καταναλώνεται εγχώρια για χρήση στις μεταφορές αναμειγνύεται υποχρεωτικά είτε με αυτούσια βιοαιθανόλη είτε με βιοαιθέρες που παράγονται από αλκοόλες βιολογικής προέλευσης. Η συμμετοχή της αυτούσιας βιοαιθανόλης και της αλκοόλης βιολογικής προέλευσης που χρησιμοποιείται για την παραγωγή βιοαιθέρων επί του ενεργειακού περιεχομένου του τελικού μείγματος βενζίνης ορίζεται σε ποσοστό 1% για το έτος 2019 και 3,3% για τα έτη από το 2020 και μετά.

Η εξέλιξη των διεθνών τιμών Brent, Platts (HCIF/MED), των τιμών διυλιστηρίου και των τιμών λιανικής της απλής αμόλυβδης βενζίνης 95 οκτ., καθώς και των αντίστοιχων ενδεικτικών περιθωρίων εμπορίας για το διάστημα των τελευταίων 12 μηνών παρουσιάζονται στο ακόλουθο διάγραμμα:



2. β. Χονδρική Τιμή Πώλησης

Αναλυτικά, οι μέσες κατώτατες και ανώτατες τιμές χονδρικής, καθώς και η διάμεσος τιμή ανά νομό παρουσιάζονται στον επόμενο πίνακα:

Τιμές Χονδρικής Πώλησης Απλής Αμόλυβδης Βενζίνης ανά Νομό Παρασκευή, 13 ΑΥΓΟΥΣΤΟΥ 2021

ΝΟΜΟΣ	ΜΕΣΗ ΚΑΤΩΤΑΤΗ ΜΕ ΦΠΑ	ΜΕΣΗ ΑΝΩΤΑΤΗ ΜΕ ΦΠΑ	ΔΙΑΜΕΣΟΣ ΤΙΜΗ
ΝΟΜΟΣ ΑΙΤΩΛΙΑΣ ΚΑΙ ΑΚΑΡΝΑΝΙΑΣ	1,551	1,606	1,579
ΝΟΜΟΣ ΑΡΓΟΛΙΔΟΣ	1,564	1,605	1,584
ΝΟΜΟΣ ΑΡΚΑΔΙΑΣ	1,555	1,608	1,581
ΝΟΜΟΣ ΑΡΤΗΣ	1,555	1,605	1,580
ΝΟΜΟΣ ΑΤΤΙΚΗΣ	1,566	1,726	1,646
ΝΟΜΟΣ ΑΧΑΪΑΣ	1,553	1,623	1,588
ΝΟΜΟΣ ΒΟΙΩΤΙΑΣ	1,551	1,641	1,596
ΝΟΜΟΣ ΓΡΕΒΕΝΩΝ	1,582	1,594	1,588
ΝΟΜΟΣ ΔΡΑΜΑΣ	1,558	1,585	1,572
ΝΟΜΟΣ ΔΩΔΕΚΑΝΗΣΟΥ	1,598	1,721	1,659
ΝΟΜΟΣ ΕΒΡΟΥ	1,560	1,618	1,589
ΝΟΜΟΣ ΕΥΒΟΙΑΣ	1,549	1,619	1,584
ΝΟΜΟΣ ΕΥΡΥΤΑΝΙΑΣ	1,614	1,622	1,618
ΝΟΜΟΣ ΖΑΚΥΝΘΟΥ	1,551	1,596	1,574
ΝΟΜΟΣ ΗΛΕΙΑΣ	1,561	1,645	1,603
ΝΟΜΟΣ ΗΜΑΘΙΑΣ	1,546	1,574	1,560
ΝΟΜΟΣ ΗΡΑΚΛΕΙΟΥ	1,572	1,651	1,611
ΝΟΜΟΣ ΘΕΣΠΡΩΤΙΑΣ	1,568	1,596	1,582
ΝΟΜΟΣ ΘΕΣΣΑΛΟΝΙΚΗΣ	1,568	1,608	1,588
ΝΟΜΟΣ ΙΩΑΝΝΙΝΩΝ	1,547	1,588	1,567
ΝΟΜΟΣ ΚΑΒΑΛΑΣ	1,559	1,602	1,581
ΝΟΜΟΣ ΚΑΡΔΙΤΣΗΣ	1,565	1,596	1,581

ΝΟΜΟΣ	ΜΕΣΗ ΚΑΤΩΤΑΤΗ ΜΕ ΦΠΑ	ΜΕΣΗ ΑΝΩΤΑΤΗ ΜΕ ΦΠΑ	ΔΙΑΜΕΣΟΣ ΤΙΜΗ
ΝΟΜΟΣ ΚΑΣΤΟΡΙΑΣ	1,545	1,617	1,581
ΝΟΜΟΣ ΚΕΡΚΥΡΑΣ	1,581	1,627	1,604
ΝΟΜΟΣ ΚΕΦΑΛΛΗΝΙΑΣ	1,579	1,627	1,603
ΝΟΜΟΣ ΚΙΛΚΙΣ	1,559	1,582	1,570
ΝΟΜΟΣ ΚΟΖΑΝΗΣ	1,552	1,587	1,570
ΝΟΜΟΣ ΚΟΡΙΝΘΙΑΣ	1,582	1,623	1,603
ΝΟΜΟΣ ΚΥΚΛΑΔΩΝ	1,642	1,767	1,705
ΝΟΜΟΣ ΛΑΚΩΝΙΑΣ	1,572	1,628	1,600
ΝΟΜΟΣ ΛΑΡΙΣΗΣ	1,556	1,595	1,576
ΝΟΜΟΣ ΛΑΣΙΘΙΟΥ	1,592	1,625	1,608
ΝΟΜΟΣ ΛΕΣΒΟΥ	1,553	1,654	1,604
ΝΟΜΟΣ ΛΕΥΚΑΔΟΣ	1,563	1,589	1,576
ΝΟΜΟΣ ΜΑΓΝΗΣΙΑΣ	1,552	1,630	1,591
ΝΟΜΟΣ ΜΕΣΣΗΝΙΑΣ	1,560	1,640	1,600
ΝΟΜΟΣ ΞΑΝΘΗΣ	1,557	1,583	1,570
ΝΟΜΟΣ ΠΕΛΛΗΣ	1,554	1,588	1,571
ΝΟΜΟΣ ΠΙΕΡΙΑΣ	1,553	1,605	1,579
ΝΟΜΟΣ ΠΡΕΒΕΖΗΣ	1,570	1,601	1,585
ΝΟΜΟΣ ΡΕΘΥΜΝΗΣ	1,602	1,644	1,623
ΝΟΜΟΣ ΡΟΔΟΠΗΣ	1,561	1,594	1,578
ΝΟΜΟΣ ΣΑΜΟΥ	1,534	1,661	1,598
ΝΟΜΟΣ ΣΕΡΡΩΝ	1,560	1,584	1,572
ΝΟΜΟΣ ΤΡΙΚΑΛΩΝ	1,560	1,600	1,580
ΝΟΜΟΣ ΦΘΙΩΤΙΔΟΣ	1,559	1,600	1,580
ΝΟΜΟΣ ΦΛΩΡΙΝΗΣ	1,566	1,587	1,577
ΝΟΜΟΣ ΦΩΚΙΔΟΣ	1,572	1,607	1,589
ΝΟΜΟΣ ΧΑΛΚΙΔΙΚΗΣ	1,558	1,592	1,575
ΝΟΜΟΣ ΧΑΝΙΩΝ	1,586	1,658	1,622
ΝΟΜΟΣ ΧΙΟΥ	1,541	1,626	1,584
ΣΤΑΘΜΙΣΜΕΝΟΣ Μ.Ο.*	1,566	1,660	1,613

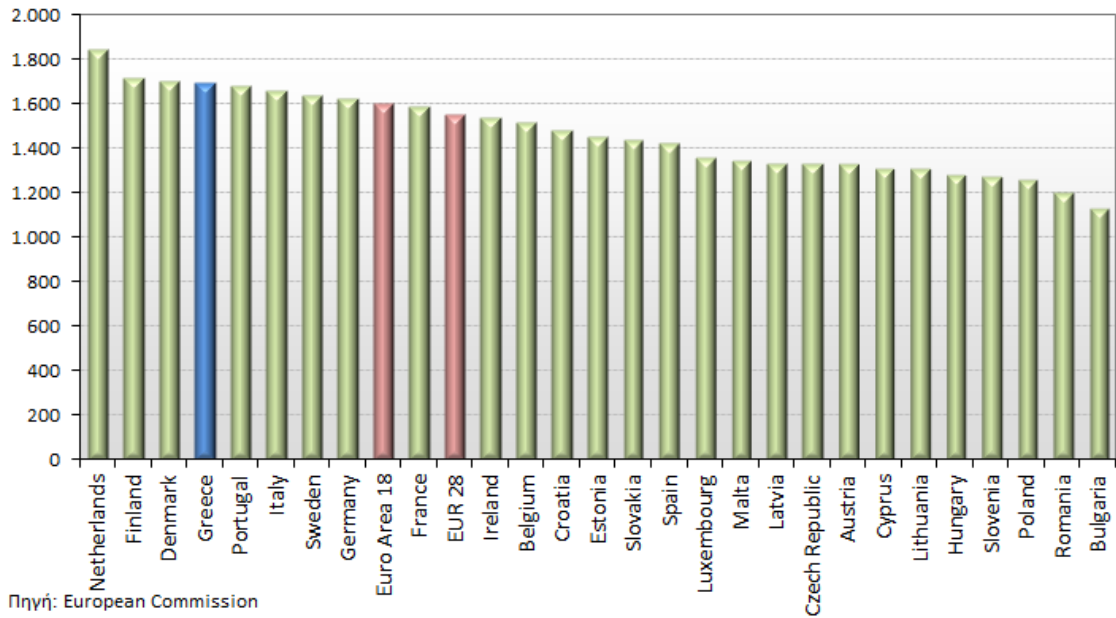
* Μέσοι όροι ελάχιστων και μέγιστων τιμών χονδρικής όπως υποβάλλονται από τις εταιρείες εμπορίας στο Παρατηρητήριο Τιμών βάσει της ΚΥΑ 978/24-10-2011.

Η στάθμιση γίνεται βάσει των όγκων πωλήσεων έτους 2019 ανά τύπο καυσίμου και ανά νομό.

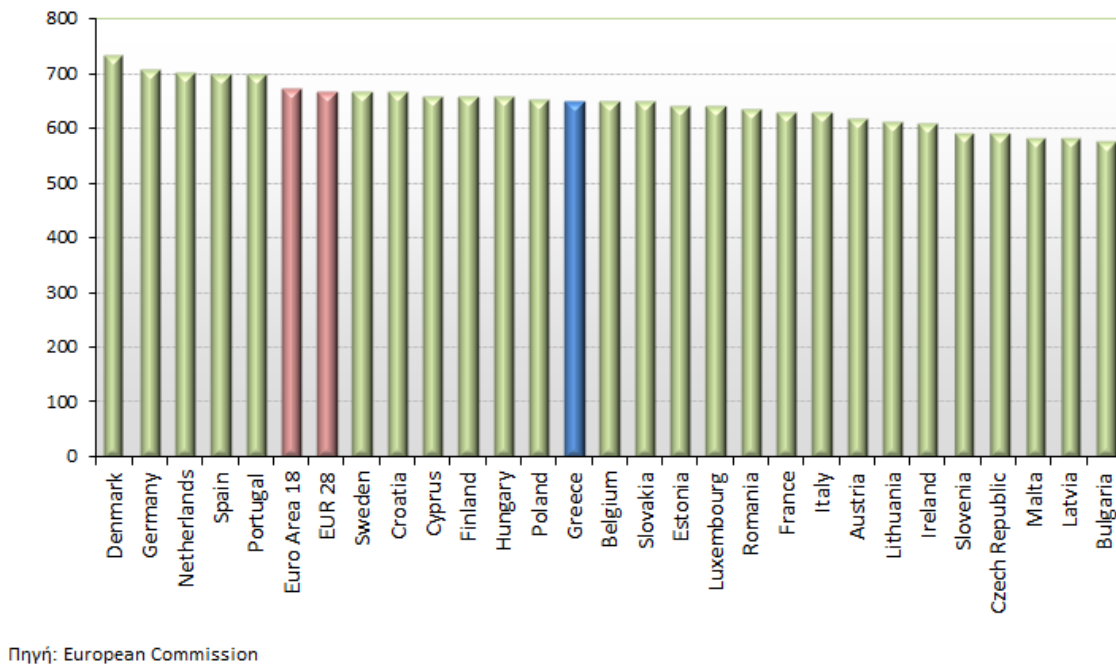
2. γ. Συγκριτικά στοιχεία με Ε.Ε.

Οι λιανικές τιμές αμόλυβδης βενζίνης με φόρους και προ φόρων στις 27 χώρες της Ε.Ε. για τις 09/08/2021 (τελευταία επίσημα στοιχεία) παρουσιάζονται συγκριτικά κατά φθίνουσα σειρά στα παρακάτω διαγράμματα:

Euro-super 95 (weekly prices with taxes) - 09/08/2021



Euro-super 95 (weekly prices without taxes) - 09/08/2021



Αναλυτικά στοιχεία για τις τιμές καυσίμων και τους φόρους στις 27 χώρες της Ε.Ε. παρουσιάζονται στην ιστοσελίδα της Ευρωπαϊκής Επιτροπής: http://ec.europa.eu/energy/observatory/oil/bulletin_en.htm

*Οι συγκρίσεις των τιμών μεταξύ των διαφόρων χωρών θα πρέπει να γίνονται με ιδιαίτερη προσοχή εξαιτίας των διαφορών στην ποιότητα των προϊόντων, στις πρακτικές μάρκετινγκ, στις δομές της αγοράς και στις καταναλωτικές συνήθειες που επικρατούν σε κάθε χώρα.

3. Πετρέλαιο Κίνησης (Biodiesel)

3. α. Διαμόρφωση τιμής

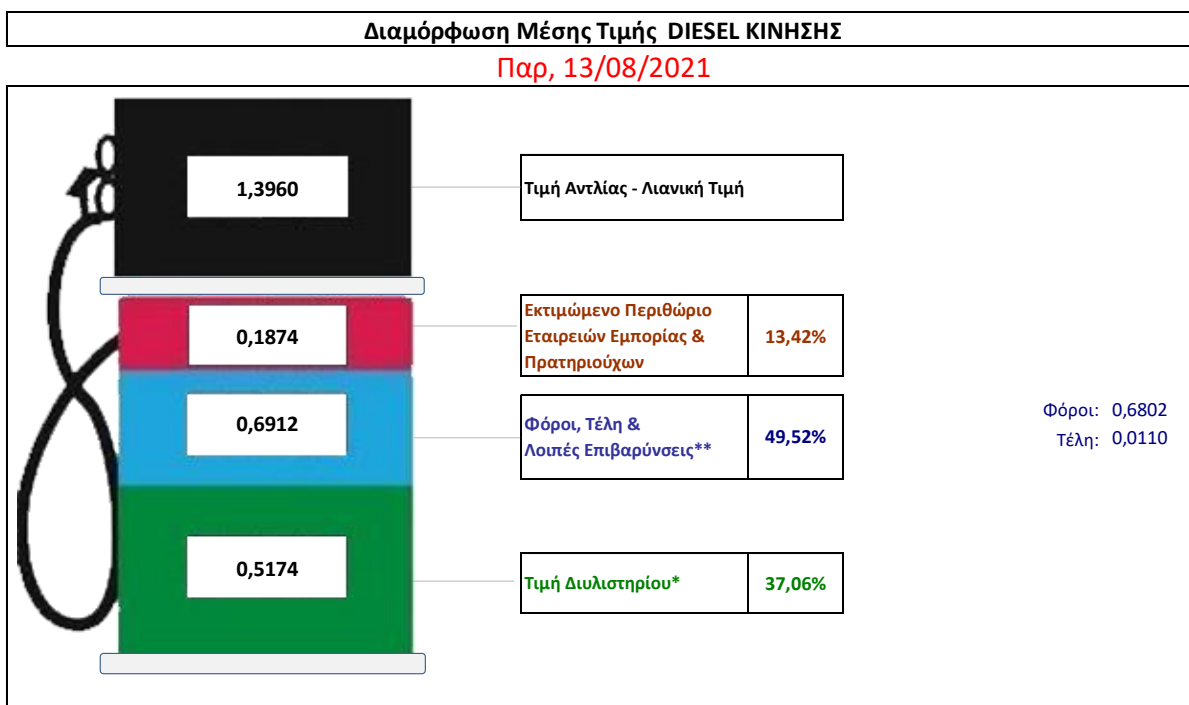
Η τιμή διυλιστηρίου του πετρελαίου κίνησης για την Πέμπτη 12/08/2021 διαμορφώθηκε στα 0,5174 € ανά λίτρο. Σε σχέση με την τιμή διυλιστηρίου της προηγούμενης εβδομάδας (05/08/2021) σημειώθηκε μείωση κατά 0,0106 € ανά λίτρο (1,06 λεπτά).

Οι φόροι, τα τέλη και οι λοιπές επιβαρύνσεις αντιστοιχούν σε 0,6912€ ανά λίτρο.

Η μέση τιμή λιανικής του πετρελαίου κίνησης για την Παρασκευή 13/08/2021 διαμορφώθηκε στα 1,3960 € ανά λίτρο. Σε σχέση με την τιμή της προηγούμενης εβδομάδας (06/08/2021) σημειώθηκε μείωση κατά 0,002€ ανά λίτρο (0,2 λεπτό).

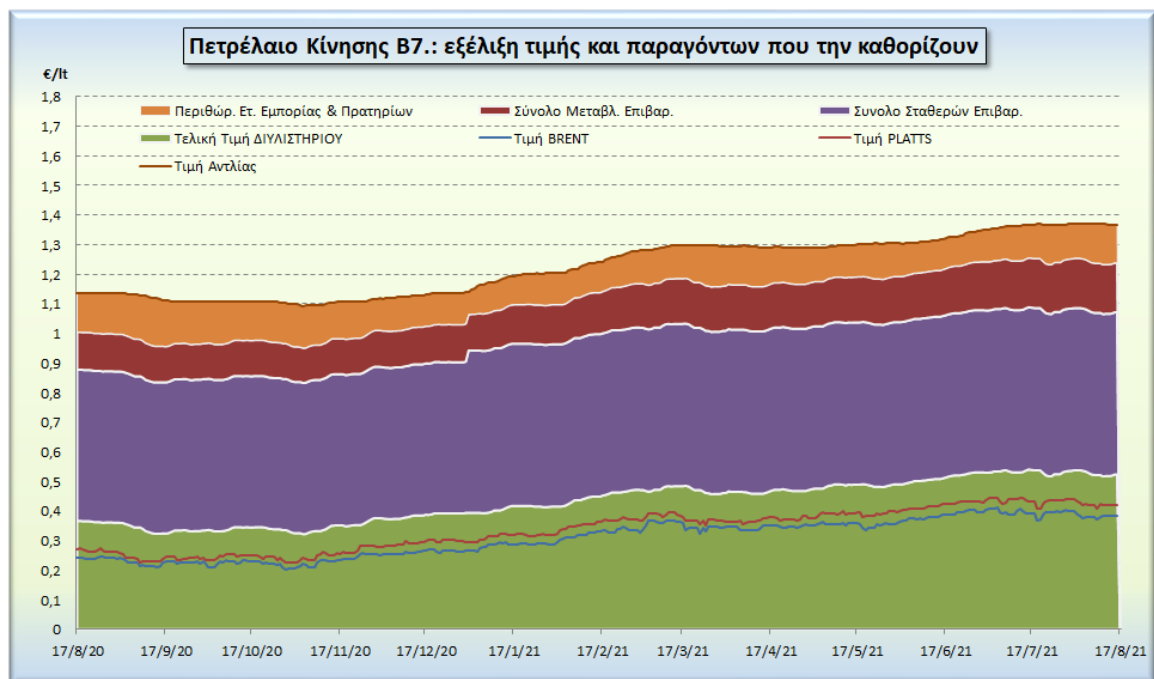
Το εκτιμώμενο περιθώριο των πρατηριούχων και των εταιρειών εμπορίας υπολογίζεται κατά μέσο όρο στα 0,1874€ ανά λίτρο (18,74 λεπτά).

Η τελική τιμή λιανικής διαμορφώνεται από την τιμή διυλιστηρίου κατά 37,06%, από τους φόρους σταθερούς και μεταβλητούς) κατά 49,52%, και από τα εκτιμώμενα περιθώρια των εταιρειών εμπορίας, των μεταφορέων υγρών καυσίμων και των πρατηρίων κατά 13,42 % (βλ. παρακάτω πίνακα).



* Τιμή διυλιστηρίου	0,5174
-Τιμή διυλιστηρίου προηγούμενης ημέρας (Μέση Σταθμική Τιμή εκ των δύο εταιρειών διύλισης)	
-Στην τιμή διυλιστηρίου περιλαμβάνονται οι ειδικές υπηρεσίες (φορτωτικά)	
** Τέλη	0,0110
-Ανταποδοτικό τέλος ΡΑΕ: 0,20 € ανά χίλια λίτρα. (Απόφαση 147/2015 - ΦΕΚ 888/Β/19-05-2015)	0,0002
-Εισφορά «Ειδικού Λογαριασμού Πετρελαιοειδών»: 1,2% επί της τιμής διυλιστηρίου. (Ν. 3335/2005 - ΦΕΚ 95/Α/20-4-2005)	0,0062
-Ειδικό τέλος Δικαιωμάτων Εκτέλεσης Τελωνειακών Εργασιών (ΔΕΤΕ): 0,5% της αξίας του αθροίσματος της τιμής εκ διυλιστηρίου και του ΕΦΚ. (Ν. 2093/92 - ΦΕΚ 181/Α/25-11-92)	0,0046
** Φόροι	0,6802
-Ειδικός Φόρος Κατανάλωσης (ΕΦΚ): για το πετρέλαιο κίνησης - 410 € ανά κυβικό μέτρο ή 0,41 € ανά λίτρο. (Ν. 4389/2016 - ΦΕΚ Α' 94)	0,4100
-Φόρος Προστιθέμενης Αξίας (ΦΠΑ): 24% επί του συνόλου της τιμής διυλιστηρίου των μικτών ονομαστικών περιθωρίων κέρδους και των παραπάνω φορολογικών επιβαρύνσεων. (Ν. 2859/2000 όπως τροποποιήθηκε και ισχύει με το Ν. 4389/2016 (ΦΕΚ Α' 94)	0,2702

εξέλιξη των διεθνών τιμών Brent, Platts (HCIF/MED), των τιμών διυλιστηρίου και των τιμών λιανικής για το πετρέλαιο κίνησης, καθώς και των αντίστοιχων ενδεικτικών περιθωρίων εμπορίας για το διάστημα των τελευταίων 12 μηνών παρουσιάζονται στο ακόλουθο διάγραμμα:



3. β. Χονδρική Τιμή Πώλησης

Αναλυτικά, οι μέσες κατώτατες και ανώτατες τιμές χονδρικής, καθώς και η διάμεσος τιμή ανά νομό παρουσιάζονται στον επόμενο πίνακα:

Τιμές Χονδρικής Πώλησης Πετρελαίου Κίνησης ανά Νομό

Παρασκευή, 13 ΑΥΓΟΥΣΤΟΥ 2021

ΝΟΜΟΣ	ΜΕΣΗ ΚΑΤΩΤΑΤΗ ΜΕ ΦΠΑ	ΜΕΣΗ ΑΝΩΤΑΤΗ ΜΕ ΦΠΑ	ΔΙΑΜΕΣΟΣ ΤΙΜΗ
ΝΟΜΟΣ ΑΙΤΩΛΙΑΣ ΚΑΙ ΑΚΑΡΝΑΝΙΑΣ	1,214	1,281	1,248
ΝΟΜΟΣ ΑΡΓΟΛΙΔΟΣ	1,228	1,290	1,259
ΝΟΜΟΣ ΑΡΚΑΔΙΑΣ	1,216	1,269	1,243
ΝΟΜΟΣ ΑΡΤΗΣ	1,216	1,277	1,246
ΝΟΜΟΣ ΑΤΤΙΚΗΣ	1,198	1,405	1,301
ΝΟΜΟΣ ΑΧΑΪΑΣ	1,213	1,285	1,249
ΝΟΜΟΣ ΒΟΙΩΤΙΑΣ	1,212	1,313	1,263
ΝΟΜΟΣ ΓΡΕΒΕΝΩΝ	1,246	1,260	1,253
ΝΟΜΟΣ ΔΡΑΜΑΣ	1,221	1,255	1,238
ΝΟΜΟΣ ΔΩΔΕΚΑΝΗΣΟΥ	1,266	1,386	1,326
ΝΟΜΟΣ ΕΒΡΟΥ	1,225	1,286	1,256
ΝΟΜΟΣ ΕΥΒΟΙΑΣ	1,211	1,300	1,255
ΝΟΜΟΣ ΕΥΡΥΤΑΝΙΑΣ	1,273	1,297	1,285
ΝΟΜΟΣ ΖΑΚΥΝΘΟΥ	1,208	1,272	1,240
ΝΟΜΟΣ ΗΛΕΙΑΣ	1,222	1,327	1,274
ΝΟΜΟΣ ΗΜΑΘΙΑΣ	1,210	1,258	1,234
ΝΟΜΟΣ ΗΡΑΚΛΕΙΟΥ	1,236	1,317	1,276
ΝΟΜΟΣ ΘΕΣΠΡΩΤΙΑΣ	1,230	1,265	1,247
ΝΟΜΟΣ ΘΕΣΣΑΛΟΝΙΚΗΣ	1,228	1,278	1,253
ΝΟΜΟΣ ΙΩΑΝΝΙΝΩΝ	1,213	1,281	1,247
ΝΟΜΟΣ ΚΑΒΑΛΑΣ	1,221	1,275	1,248
ΝΟΜΟΣ ΚΑΡΔΙΤΣΗΣ	1,226	1,273	1,249
ΝΟΜΟΣ ΚΑΣΤΟΡΙΑΣ	1,216	1,291	1,254
ΝΟΜΟΣ ΚΕΡΚΥΡΑΣ	1,241	1,303	1,272
ΝΟΜΟΣ ΚΕΦΑΛΛΗΝΙΑΣ	1,241	1,290	1,265
ΝΟΜΟΣ ΚΙΛΚΙΣ	1,220	1,244	1,232
ΝΟΜΟΣ ΚΟΖΑΝΗΣ	1,220	1,264	1,242
ΝΟΜΟΣ ΚΟΡΙΝΘΙΑΣ	1,229	1,299	1,264
ΝΟΜΟΣ ΚΥΚΛΑΔΩΝ	1,302	1,409	1,355

ΝΟΜΟΣ	ΜΕΣΗ ΚΑΤΩΤΑΤΗ ΜΕ ΦΠΑ	ΜΕΣΗ ΑΝΩΤΑΤΗ ΜΕ ΦΠΑ	ΔΙΑΜΕΣΟΣ ΤΙΜΗ
ΝΟΜΟΣ ΛΑΚΩΝΙΑΣ	1,234	1,331	1,283
ΝΟΜΟΣ ΛΑΡΙΣΗΣ	1,221	1,286	1,253
ΝΟΜΟΣ ΛΑΣΙΘΙΟΥ	1,266	1,292	1,279
ΝΟΜΟΣ ΛΕΣΒΟΥ	1,217	1,326	1,272
ΝΟΜΟΣ ΛΕΥΚΑΔΟΣ	1,226	1,266	1,246
ΝΟΜΟΣ ΜΑΓΝΗΣΙΑΣ	1,216	1,310	1,263
ΝΟΜΟΣ ΜΕΣΣΗΝΙΑΣ	1,225	1,327	1,276
ΝΟΜΟΣ ΞΑΝΘΗΣ	1,217	1,250	1,234
ΝΟΜΟΣ ΠΕΛΛΗΣ	1,219	1,266	1,242
ΝΟΜΟΣ ΠΙΕΡΙΑΣ	1,219	1,273	1,246
ΝΟΜΟΣ ΠΡΕΒΕΖΗΣ	1,225	1,266	1,246
ΝΟΜΟΣ ΡΕΘΥΜΝΗΣ	1,262	1,313	1,288
ΝΟΜΟΣ ΡΟΔΟΠΗΣ	1,219	1,266	1,243
ΝΟΜΟΣ ΣΑΜΟΥ	1,213	1,316	1,264
ΝΟΜΟΣ ΣΕΡΡΩΝ	1,223	1,260	1,242
ΝΟΜΟΣ ΤΡΙΚΑΛΩΝ	1,223	1,269	1,246
ΝΟΜΟΣ ΦΘΙΩΤΙΔΟΣ	1,222	1,275	1,248
ΝΟΜΟΣ ΦΛΩΡΙΝΗΣ	1,228	1,265	1,246
ΝΟΜΟΣ ΦΩΚΙΔΟΣ	1,231	1,286	1,259
ΝΟΜΟΣ ΧΑΛΚΙΔΙΚΗΣ	1,222	1,279	1,251
ΝΟΜΟΣ ΧΑΝΙΩΝ	1,255	1,319	1,287
ΝΟΜΟΣ ΧΙΟΥ	1,206	1,307	1,257
ΣΤΑΘΜΙΣΜΕΝΟΣ Μ.Ο.*	1,220	1,317	1,268

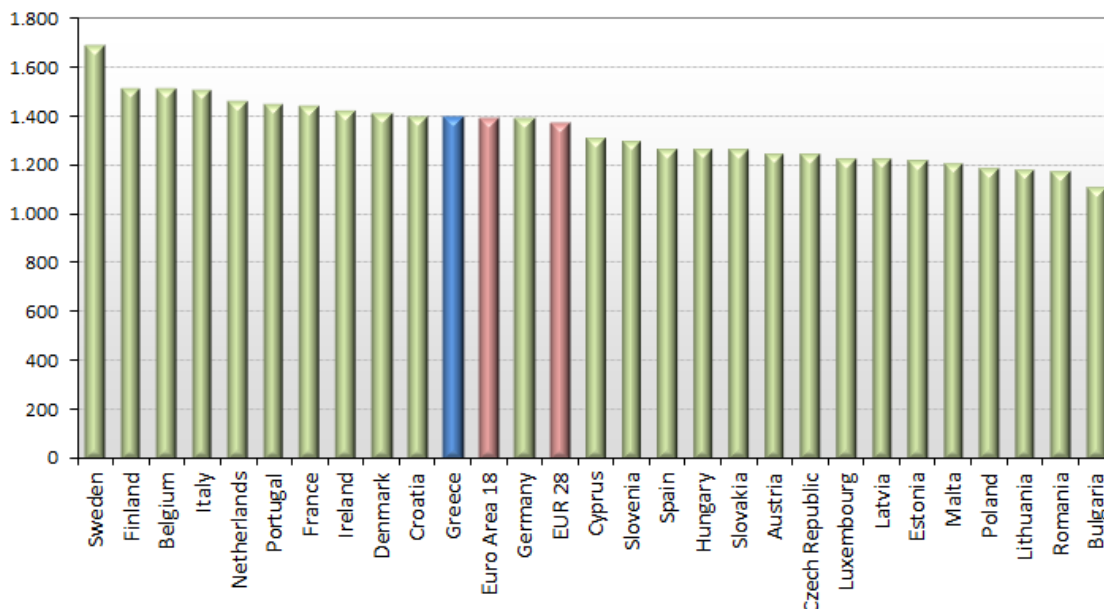
* Μέσοι όροι ελάχιστων και μέγιστων τιμών χονδρικής όπως υποβάλλονται από τις εταιρείες εμπορίας στο Παρατηρητήριο Τιμών βάσει της ΚΥΑ 978/24-10-2011.

Η στάθμιση γίνεται βάσει των όγκων πωλήσεων έτους 2019 ανά τύπο καυσίμου και ανά νομό.

3. γ. Συγκριτικά στοιχεία με Ε.Ε.

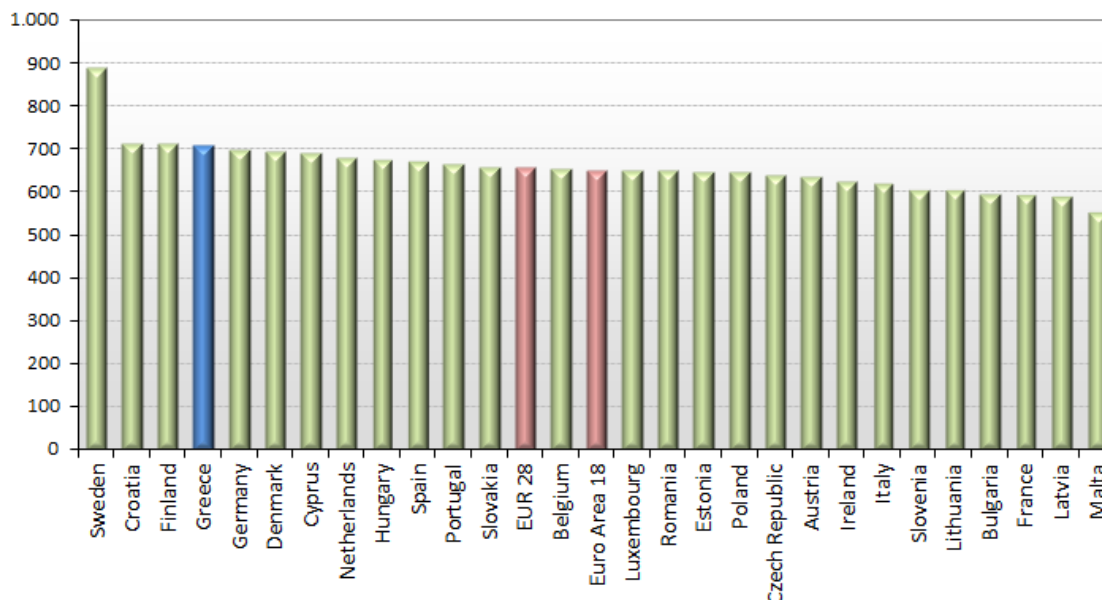
Οι λιανικές τιμές πετρελαίου κίνησης με φόρους και προ φόρων στις 27 χώρες της Ε.Ε. για τις 09/08/2021 (τελευταία επίσημα στοιχεία) παρουσιάζονται συγκριτικά κατά φθίνουσα σειρά στα παρακάτω διαγράμματα:

Automotive gas oil (weekly prices with taxes) - 09/08/2021



Πηγή: European Commission

Automotive gas oil (weekly prices without taxes) - 09/08/2021



Πηγή: European Commission

Αναλυτικά στοιχεία για τις τιμές καυσίμων και τους φόρους στις 27 χώρες της Ε.Ε. παρουσιάζονται στην ιστοσελίδα της Ευρωπαϊκής Επιτροπής: http://ec.europa.eu/energy/observatory/oil/bulletin_en.htm

*Οι συγκρίσεις των τιμών μεταξύ των διαφόρων χωρών θα πρέπει να γίνονται με ιδιαίτερη προσοχή εξαιτίας των διαφορών στην ποιότητα των προϊόντων, στις πρακτικές μάρκετινγκ, στις δομές της αγοράς και στις καταναλωτικές συνήθειες που επικρατούν σε κάθε χώρα.

ΑΚΡΙΒΕΣ ΑΝΤΙΓΡΑΦΟ
Ο προϊστάμενος της Διεύθυνσης Οργάνωσης,
Διοικητικής & Τεχνικής Υποστήριξης

κ.α.α.
ΚΑΣΙΜΗ ΛΑΜΠΡΙΝΗ

Ο ΠΡΟΪΣΤΑΜΕΝΟΣ ΔΙΕΥΘΥΝΣΗΣ
α/α

ΓΑΦΟΣ ΓΕΩΡΓΙΟΣ