

ΕΒΔΟΜΑΔΙΑΙΟ ΔΕΛΤΙΟ ΕΠΙΣΚΟΠΗΣΗΣ ΤΙΜΩΝ ΚΑΥΣΙΜΩΝ

Παρασκευή, 13 Μαΐου 2016

1. Τιμές Παρατηρητηρίου Υγρών Καυσίμων

Οι λιανικές τιμές των υγρών καυσίμων (αμόλυβδη 95 οκτ., σούπερ αμόλυβδη 100 οκτ., σούπερ LRP, πετρέλαιο κίνησης και υγραέριο κίνησης) αναρτώνται αναλυτικά στην ιστοσελίδα του Παρατηρητηρίου Τιμών Υγρών Καυσίμων του Υπουργείου Ανάπτυξης και Ανταγωνιστικότητας www.fuelprices.gr, όπου παρουσιάζονται καθημερινά οι ελάχιστες, μέσες και μέγιστες τιμές σε όλους τους Νομούς της χώρας.

Μέσες τιμές λιανικής πώλησης καυσίμων για όλη την Ελλάδα

Παρασκευή, 13 Μαΐου 2016

Προϊόν	Μέση Τιμή
Αμόλυβδη 95 οκτ.	1,386
Αμόλυβδη 100 οκτ.	1,582
Super	1,543
Diesel Κίνησης	1,047
Diesel Θέρμανσης Κατ'οίκον	-
Υγραέριο κίνησης (Autogas)	0,667

* Η μέση τιμή πανελλαδικά υπολογίζεται από τον σταθμισμένο μέσο όρο με βάση τους όγκους πωλήσεων ανά τύπο καυσίμου ανά νομό.

** Δεν καταγράφεται κατανάλωση στο πετρέλαιο θέρμανσης για τη χρονική περίοδο 30/4 έως 15/10 κάθε έτους.

Στον παρακάτω πίνακα παρουσιάζονται οι μέσες τιμές λιανικής των υγρών καυσίμων ανά Νομό.

**Μέσες τιμές λιανικής πώλησης καυσίμων ανά νομό
Παρασκευή, 13 Μαΐου 2016**

ΝΟΜΟΣ	Αμόλυβδη 95 οκτ.	Αμόλυβδη 100 οκτ.	Super	Diesel Κίνησης	Diesel Θέρμανσης Κατ'οίκον	Υγραέριο κίνησης (Autogas)
ΝΟΜΟΣ ΑΤΤΙΚΗΣ	1,361	1,564	1,498	1,020		0,628
ΝΟΜΟΣ ΑΙΤΩΛΙΑΣ ΚΑΙ ΑΚΑΡΝΑΝΙΑΣ	1,408	1,618	1,477	1,058		0,698
ΝΟΜΟΣ ΑΡΓΟΛΙΔΟΣ	1,388	1,554	1,533	1,030		0,651
ΝΟΜΟΣ ΑΡΚΑΔΙΑΣ	1,418	1,622	1,593	1,058		0,688
ΝΟΜΟΣ ΑΡΤΗΣ	1,389	1,562		1,043		0,687
ΝΟΜΟΣ ΑΧΑΪΑΣ	1,369	1,592	1,600	1,032		0,661
ΝΟΜΟΣ ΒΟΙΩΤΙΑΣ	1,396	1,618	1,502	1,055		0,673
ΝΟΜΟΣ ΓΡΕΒΕΝΩΝ	1,422	1,683		1,075		0,706
ΝΟΜΟΣ ΔΡΑΜΑΣ	1,370	1,584		1,020		0,679
ΝΟΜΟΣ ΔΩΔΕΚΑΝΗΣΟΥ	1,546	1,716		1,136		0,910
ΝΟΜΟΣ ΕΒΡΟΥ	1,408	1,597	1,860	1,056		0,690
ΝΟΜΟΣ ΕΥΒΟΙΑΣ	1,391	1,583	1,530	1,041		0,653
ΝΟΜΟΣ ΕΥΡΥΤΑΝΙΑΣ	1,466	1,697	1,558	1,109		0,668
ΝΟΜΟΣ ΖΑΚΥΝΘΟΥ	1,414	1,563	1,620	1,052		0,899
ΝΟΜΟΣ ΗΛΕΙΑΣ	1,396	1,560	1,444	1,039		0,679
ΝΟΜΟΣ ΗΜΑΘΙΑΣ	1,370	1,571		1,032		0,643
ΝΟΜΟΣ ΗΡΑΚΛΕΙΟΥ	1,458	1,620		1,090		0,768
ΝΟΜΟΣ ΘΕΣΠΡΩΤΙΑΣ	1,424	1,648		1,080		0,684
ΝΟΜΟΣ ΘΕΣΣΑΛΟΝΙΚΗΣ	1,363	1,559		1,020		0,673
ΝΟΜΟΣ ΙΩΑΝΝΙΝΩΝ	1,388	1,719	1,451	1,056		0,645
ΝΟΜΟΣ ΚΑΒΑΛΑΣ	1,399	1,595	1,519	1,052		0,677
ΝΟΜΟΣ ΚΑΡΔΙΤΣΗΣ	1,388	1,555		1,029		0,645
ΝΟΜΟΣ ΚΑΣΤΟΡΙΑΣ	1,420	1,597		1,071		0,687
ΝΟΜΟΣ ΚΕΡΚΥΡΑΣ	1,430	1,634		1,079		0,806
ΝΟΜΟΣ ΚΕΦΑΛΛΗΝΙΑΣ	1,479	1,635		1,111		0,790
ΝΟΜΟΣ ΚΙΛΚΙΣ	1,391	1,670		1,041		0,673
ΝΟΜΟΣ ΚΟΖΑΝΗΣ	1,389	1,578		1,049		0,649
ΝΟΜΟΣ ΚΟΡΙΝΘΙΑΣ	1,387	1,599	1,531	1,047		0,641
ΝΟΜΟΣ ΚΥΚΛΑΔΩΝ	1,583	1,764	1,780	1,208		0,788
ΝΟΜΟΣ ΛΑΚΩΝΙΑΣ	1,402	1,587	1,449	1,046		0,664
ΝΟΜΟΣ ΛΑΡΙΣΗΣ	1,384	1,567	1,454	1,039		0,626
ΝΟΜΟΣ ΛΑΣΙΘΙΟΥ	1,473	1,650		1,083		0,750
ΝΟΜΟΣ ΛΕΣΒΟΥ	1,438	1,660	1,075	1,091		0,746
ΝΟΜΟΣ ΛΕΥΚΑΔΟΣ	1,422	1,599	1,470	1,056		0,687
ΝΟΜΟΣ ΜΑΓΝΗΣΙΑΣ	1,398	1,616		1,073		0,670
ΝΟΜΟΣ ΜΕΣΣΗΝΙΑΣ	1,407	1,594	1,577	1,041		0,691
ΝΟΜΟΣ ΞΑΝΘΗΣ	1,367	1,559		1,020		0,687
ΝΟΜΟΣ ΠΕΛΛΗΣ	1,386	1,521		1,043		0,654
ΝΟΜΟΣ ΠΙΕΡΙΑΣ	1,375	1,559		1,023		0,663
ΝΟΜΟΣ ΠΡΕΒΕΖΗΣ	1,386	1,528		1,043		0,648
ΝΟΜΟΣ ΡΕΘΥΜΝΗΣ	1,456	1,639		1,098		0,768
ΝΟΜΟΣ ΡΟΔΟΠΗΣ	1,388	1,540		1,030		0,710
ΝΟΜΟΣ ΣΑΜΟΥ	1,497	1,670		1,118		0,799
ΝΟΜΟΣ ΣΕΡΡΩΝ	1,373	1,550		1,022		0,669
ΝΟΜΟΣ ΤΡΙΚΑΛΩΝ	1,400	1,593		1,061		0,629
ΝΟΜΟΣ ΦΘΙΩΤΙΔΟΣ	1,396	1,611	1,521	1,038		0,676
ΝΟΜΟΣ ΦΛΩΡΙΝΗΣ	1,384	1,602	1,880	1,040		0,681
ΝΟΜΟΣ ΦΩΚΙΔΟΣ	1,431	1,636	1,490	1,082		0,692
ΝΟΜΟΣ ΧΑΛΚΙΔΙΚΗΣ	1,403	1,619		1,052		0,688
ΝΟΜΟΣ ΧΑΝΙΩΝ	1,433	1,643		1,090		0,790
ΝΟΜΟΣ ΧΙΟΥ	1,453	1,654	1,855	1,085		

2. Απλή Αμόλυβδη Βενζίνη 95 οκτανίων

2. α. Διαμόρφωση τιμής

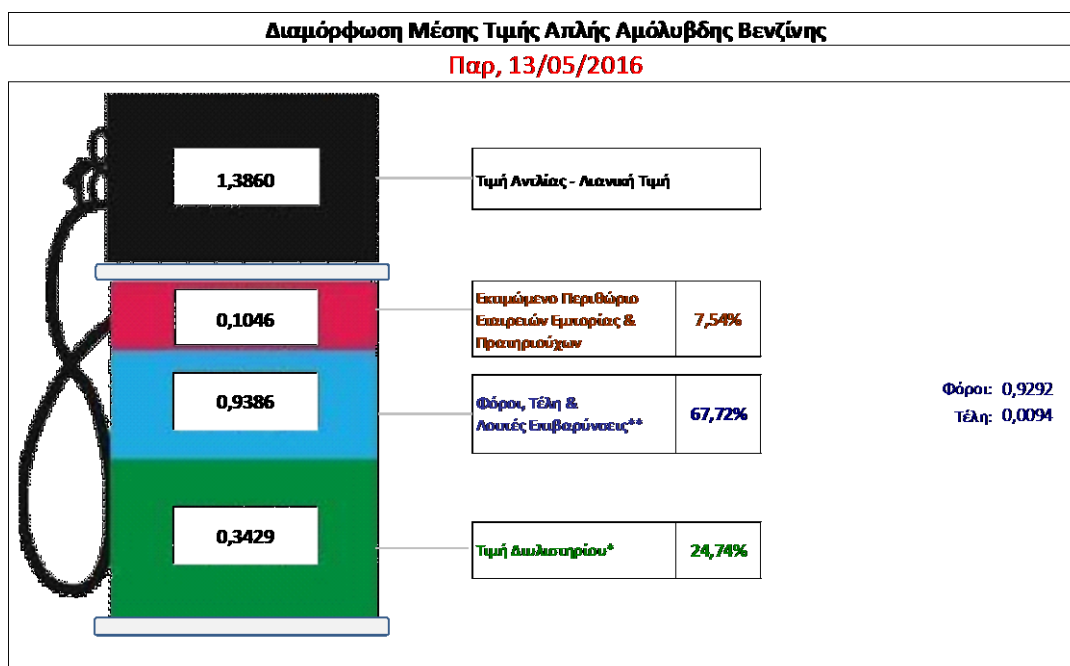
Η τιμή διυλιστηρίου της απλής αμόλυβδης βενζίνης 95 οκτανίων για την Πέμπτη 12/05/2016 διαμορφώθηκε στα 0,3429 € ανά λίτρο. Σε σχέση με την τιμή διυλιστηρίου της προηγούμενης εβδομάδας (05/05/2016) σημειώθηκε μείωση κατά 0,003 € ανά λίτρο (0,3 λεπτά).

Οι φόροι, τα τέλη και οι λοιπές επιβαρύνσεις αντιστοιχούν σε 0,9386 € ανά λίτρο.

Η μέση τιμή λιανικής της απλής αμόλυβδης βενζίνης 95 οκτανίων για την Παρασκευή 13/05/2016 διαμορφώθηκε στα 1,3860 € ανά λίτρο. Σε σχέση με την τιμή της προηγούμενης εβδομάδας (06/05/2016) σημειώθηκε μείωση κατά 0,004 € ανά λίτρο (0,4 λεπτά).

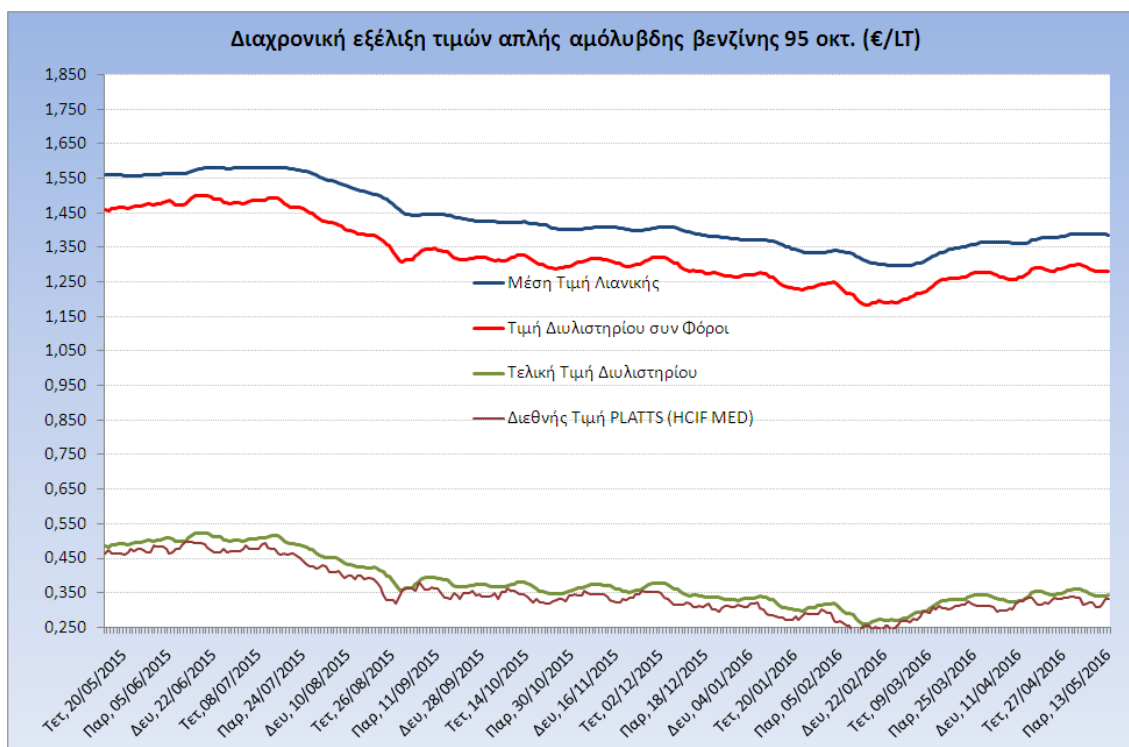
Το εκτιμώμενο περιθώριο των πρατηριούχων και των εταιρειών εμπορίας υπολογίζεται κατά μέσο όρο στα 0,1046 € ανά λίτρο (10,46 λεπτά).

Η τελική τιμή λιανικής διαμορφώνεται από την τιμή διυλιστηρίου κατά 24,88%, από τους φόρους (σταθερούς και μεταβλητούς) κατά 67,58 %, και από τα εκτιμώμενα περιθώρια των εταιρειών εμπορίας, των μεταφορέων υγρών καυσίμων και των πρατηρίων κατά 7,54 % (βλ. παρακάτω πίνακα).



* Τιμή διυλιστηρίου	0,3429
-Τιμή διυλιστηρίου προηγούμενης ημέρας (Μέση Σταθμική Τιμή εκ των δύο εταιρειών δύλισης)	
-Στην τιμή διυλιστηρίου περιλαμβάνονται οι ειδικές υπηρεσίες (φορτωτικά)	
** Τέλη	0,0094
-Ανταποδοτικό τέλος ΡΑΕ: 0,21 € ανά χίλια λίτρα. (Απόφαση 101/2014 - ΦΕΚ 745/Β/26-03-2014)	
	0,0002
-Εισφορά «Ειδικού Λογισμισμού Πετρελαιοειδών»: 1,2% επί της τιμής διυλιστηρίου. (Ν. 3335/2005 - ΦΕΚ 95/Α/20-4-2005)	
	0,0041
-Ειδικό τέλος δικαιωμάτων Εκτέλεσης Τελωνειακών Εργασιών (ΔΕΤΕ): 0,5% της αξίας του αθροίσματος της τιμής εκ διυλιστηρίου και του ΕΦΚ. (Ν. 2093/92 - ΦΕΚ 181/Α/25-11-92)	
	0,0051
** Φόροι	0,9292
-Ειδικός Φόρος Κατανάλωσης (ΕΦΚ): για την απλή αμόλυβδη βενζίνη - 670 € ανά κυβικό μέτρο ή 0,67 € ανά λίτρο. (Ν. 3845/2010 - ΦΕΚ 65/Α/6-3-2010)	
	0,6700
-Φόρος Προστιθέμενης Αξίας (ΦΠΑ): 23% επί του συνόλου της τιμής διυλιστηρίου των μυστών ονομαστικών περιθωρίων κέρδους και των παραπάνω φορολογικών επιβαρύνσεων. (Ν. 3845/2010 - ΦΕΚ 65/Α/6-3-2010)	
	0,2592

Η εξέλιξη των διεθνών τιμών Platts (HCIF/MED), των τιμών διυλιστηρίου και των τιμών λιανικής της απλής αμόλυβδη βενζίνη 95 οκτ., καθώς και των αντίστοιχων ενδεικτικών περιθωρίων εμπορίας για το διάστημα των τελευταίων 12 μηνών παρουσιάζονται στο ακόλουθο διάγραμμα:



2. β. Χονδρική Τιμή Πώλησης

Ο μέσος όρος της χονδρικής τιμής πώλησης της απλής αμόλυβδη βενζίνης 95 οκτανίων από τις εταιρείες εμπορίας πετρελαιοειδών για την Παρασκευή 13/05/2016 ήταν 1,319 € ανά λίτρο.

Αναλυτικά, οι μέσες κατώτατες και ανώτατες τιμές χονδρικής, καθώς και η μέση τιμή ανά νομό παρουσιάζονται στον επόμενο πίνακα:

Μέσες Τιμές Χονδρικής Πώλησης Απλής Αμόλυβδη Βενζίνης ανά Νομό Παρασκευή, 13 Μαΐου 2016

ΝΟΜΟΣ	ΜΕΣΗ ΚΑΤΩΤΑΤΗ ΜΕ ΦΠΑ	ΜΕΣΗ ΑΝΩΤΑΤΗ ΜΕ ΦΠΑ	ΜΕΣΗ ΤΙΜΗ ΜΕ ΦΠΑ
ΝΟΜΟΣ ΑΙΤΩΛΙΑΣ ΚΑΙ ΑΚΑΡΝΑΝΙΑΣ	1,275	1,349	1,312
ΝΟΜΟΣ ΑΡΓΟΛΙΔΟΣ	1,292	1,350	1,321
ΝΟΜΟΣ ΑΡΚΑΔΙΑΣ	1,280	1,329	1,304
ΝΟΜΟΣ ΑΡΤΗΣ	1,287	1,326	1,307
ΝΟΜΟΣ ΑΤΤΙΚΗΣ	1,264	1,382	1,323
ΝΟΜΟΣ ΑΧΑΪΑΣ	1,278	1,330	1,304
ΝΟΜΟΣ ΒΟΙΩΤΙΑΣ	1,277	1,336	1,306
ΝΟΜΟΣ ΓΡΕΒΕΝΩΝ	1,308	1,323	1,315
ΝΟΜΟΣ ΔΡΑΜΑΣ	1,290	1,332	1,311
ΝΟΜΟΣ ΔΩΔΕΚΑΝΗΣΟΥ	1,275	1,388	1,332
ΝΟΜΟΣ ΕΒΡΟΥ	1,289	1,343	1,316
ΝΟΜΟΣ ΕΥΒΟΙΑΣ	1,284	1,364	1,324
ΝΟΜΟΣ ΕΥΡΥΤΑΝΙΑΣ	1,330	1,338	1,334

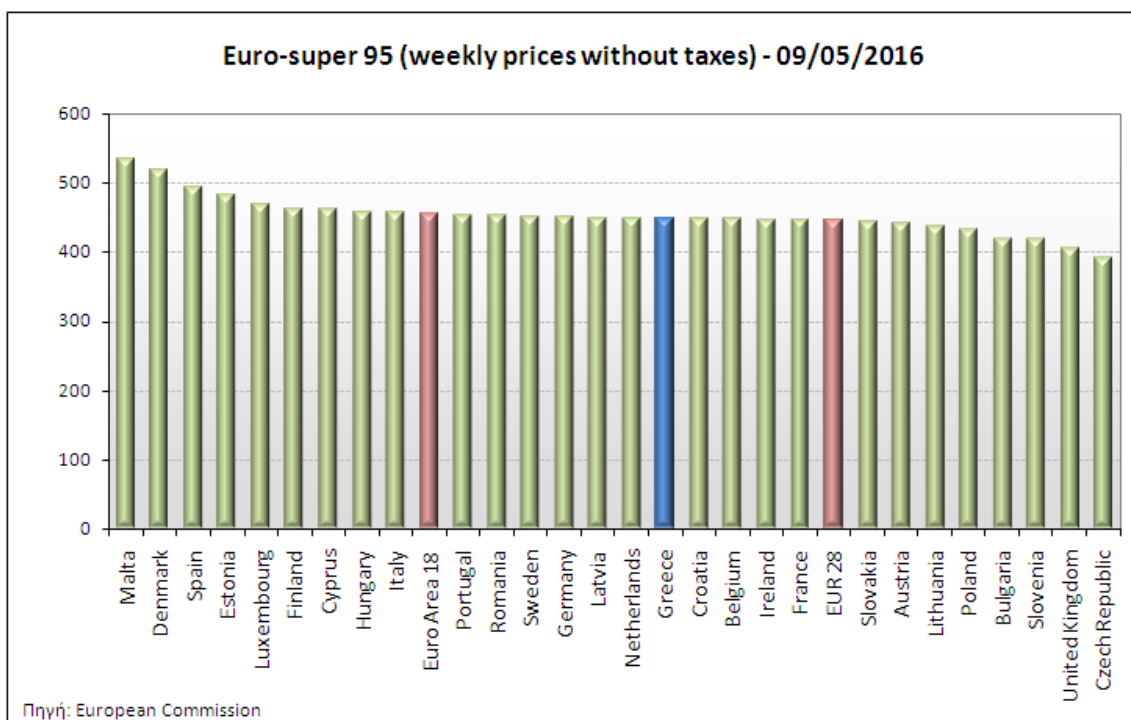
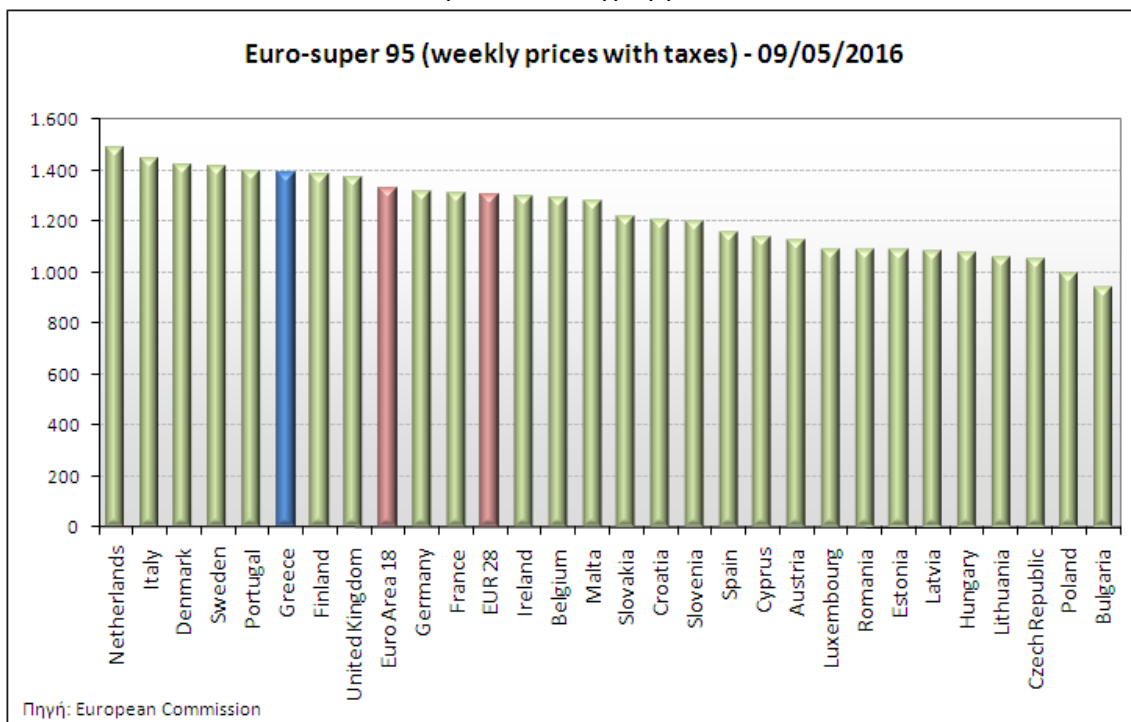
ΝΟΜΟΣ	ΜΕΣΗ ΚΑΤΩΤΑΤΗ ΜΕ ΦΠΑ	ΜΕΣΗ ΑΝΩΤΑΤΗ ΜΕ ΦΠΑ	ΜΕΣΗ ΤΙΜΗ ΜΕ ΦΠΑ
ΝΟΜΟΣ ΖΑΚΥΝΘΟΥ	1,298	1,351	1,324
ΝΟΜΟΣ ΗΛΕΙΑΣ	1,289	1,348	1,319
ΝΟΜΟΣ ΗΜΑΘΙΑΣ	1,277	1,313	1,295
ΝΟΜΟΣ ΗΡΑΚΛΕΙΟΥ	1,313	1,408	1,360
ΝΟΜΟΣ ΘΕΣΣΠΡΩΤΙΑΣ	1,293	1,332	1,312
ΝΟΜΟΣ ΘΕΣΣΑΛΟΝΙΚΗΣ	1,271	1,321	1,296
ΝΟΜΟΣ ΙΩΑΝΝΙΝΩΝ	1,279	1,355	1,317
ΝΟΜΟΣ ΚΑΒΑΛΑΣ	1,288	1,353	1,321
ΝΟΜΟΣ ΚΑΡΔΙΤΣΗΣ	1,288	1,350	1,319
ΝΟΜΟΣ ΚΑΣΤΟΡΙΑΣ	1,293	1,351	1,322
ΝΟΜΟΣ ΚΕΡΚΥΡΑΣ	1,293	1,367	1,330
ΝΟΜΟΣ ΚΕΦΑΛΛΗΝΙΑΣ	1,305	1,401	1,353
ΝΟΜΟΣ ΚΙΛΚΙΣ	1,289	1,333	1,311
ΝΟΜΟΣ ΚΟΖΑΝΗΣ	1,289	1,328	1,308
ΝΟΜΟΣ ΚΟΡΙΝΘΙΑΣ	1,285	1,357	1,321
ΝΟΜΟΣ ΚΥΚΛΑΔΩΝ	1,295	1,407	1,351
ΝΟΜΟΣ ΛΑΚΩΝΙΑΣ	1,289	1,344	1,317
ΝΟΜΟΣ ΛΑΡΙΣΗΣ	1,280	1,338	1,309
ΝΟΜΟΣ ΛΑΣΙΘΙΟΥ	1,337	1,378	1,358
ΝΟΜΟΣ ΛΕΣΒΟΥ	1,282	1,384	1,333
ΝΟΜΟΣ ΛΕΥΚΑΔΟΣ	1,299	1,340	1,319
ΝΟΜΟΣ ΜΑΓΝΗΣΙΑΣ	1,275	1,366	1,320
ΝΟΜΟΣ ΜΕΣΣΗΝΙΑΣ	1,290	1,350	1,320
ΝΟΜΟΣ ΞΑΝΘΗΣ	1,293	1,331	1,312
ΝΟΜΟΣ ΠΕΛΛΗΣ	1,283	1,329	1,306
ΝΟΜΟΣ ΠΙΕΡΙΑΣ	1,291	1,333	1,312
ΝΟΜΟΣ ΠΡΕΒΕΖΗΣ	1,301	1,360	1,330
ΝΟΜΟΣ ΡΕΘΥΜΝΗΣ	1,339	1,372	1,355
ΝΟΜΟΣ ΡΟΔΟΠΗΣ	1,289	1,330	1,309
ΝΟΜΟΣ ΣΑΜΟΥ	1,332	1,412	1,372
ΝΟΜΟΣ ΣΕΡΡΩΝ	1,284	1,322	1,303
ΝΟΜΟΣ ΤΡΙΚΑΛΩΝ	1,290	1,338	1,314
ΝΟΜΟΣ ΦΘΙΩΤΙΔΟΣ	1,281	1,331	1,306
ΝΟΜΟΣ ΦΛΩΡΙΝΗΣ	1,293	1,326	1,310
ΝΟΜΟΣ ΦΩΚΙΔΟΣ	1,305	1,340	1,323
ΝΟΜΟΣ ΧΑΛΚΙΔΙΚΗΣ	1,283	1,336	1,310
ΝΟΜΟΣ ΧΑΝΙΩΝ	1,315	1,400	1,357
ΝΟΜΟΣ ΧΙΟΥ	1,295	1,354	1,324
ΣΤΑΘΜΙΣΜΕΝΟΣ Μ.Ο.	1,278	1,361	1,319

* Μέσοι όροι ελάχιστων και μέγιστων τιμών χονδρικής όπως υποβάλλονται από τις εταιρείες εμπορίας στο Παρατηρητήριο Τιμών βάσει της ΚΥΑ 978/24-10-2011.

** Η στάθμιση γίνεται βάσει των όγκων πωλήσεων ανά τύπο καυσίμου ανά νομό.

2. γ. Συγκριτικά στοιχεία με Ε.Ε.

Οι λιανικές τιμές αμόλυβδης βενζίνης με φόρους και προ φόρων στις 28 χώρες της Ε.Ε. για τις 09/05/2016 (τελευταία επίσημα στοιχεία) παρουσιάζονται συγκριτικά κατά φθίνουσα σειρά στα παρακάτω διαγράμματα:



Αναλυτικά στοιχεία για τις τιμές καυσίμων και τους φόρους στις 28 χώρες της Ε.Ε. παρουσιάζονται στην ιστοσελίδα της Ευρωπαϊκής Επιτροπής:

*Οι συγκρίσεις των τιμών μεταξύ των διαφόρων χωρών θα πρέπει να γίνονται με ιδιαίτερη προσοχή εξαιτίας των διαφορών στην ποιότητα των προϊόντων, στις πρακτικές μάρκετινγκ, στις δομές της αγοράς και στις καταναλωτικές συνήθειες που επικρατούν σε κάθε χώρα.

3. Πετρέλαιο Κίνησης (Biodiesel)

3. α. Διαμόρφωση τιμής

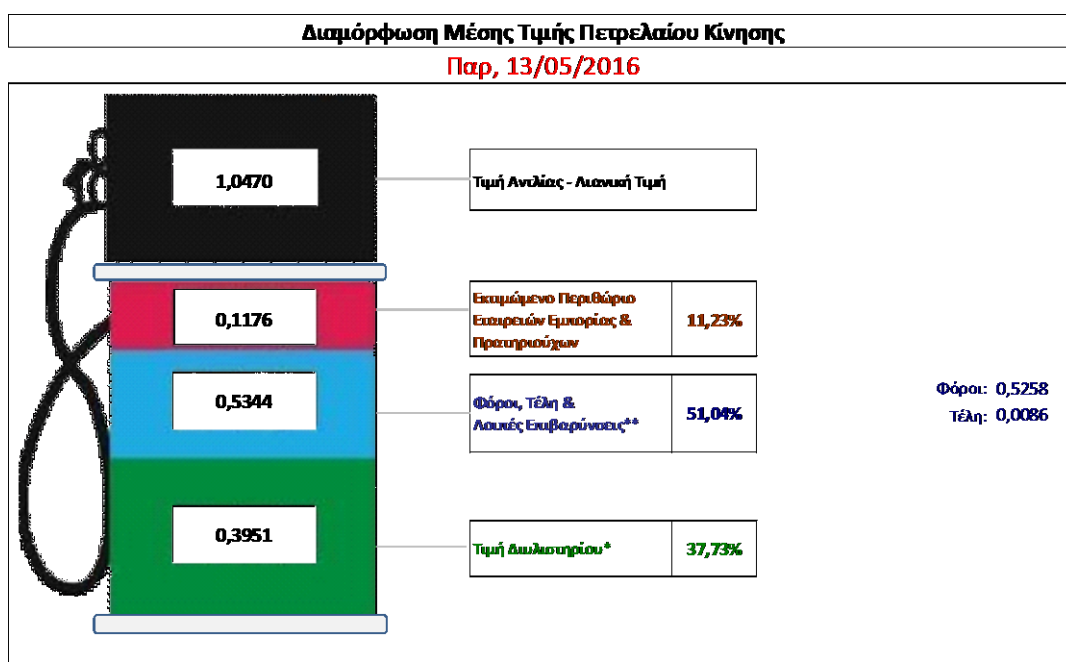
Η τιμή διυλιστηρίου του πετρελαίου κίνησης για την Πέμπτη 12/05/2016 διαμορφώθηκε στα 0,3951 € ανά λίτρο. Σε σχέση με την τιμή διυλιστηρίου της προηγούμενης εβδομάδας (05/05/2016) σημειώθηκε μείωση κατά 0,005 ανά λίτρο (0,5 λεπτά).

Οι φόροι, τα τέλη και οι λοιπές επιβαρύνσεις αντιστοιχούν σε 0,5344 € ανά λίτρο.

Η μέση τιμή λιανικής του πετρελαίου κίνησης για την Παρασκευή 13/05/2016 διαμορφώθηκε στα 1,0470 € ανά λίτρο. Σε σχέση με την τιμή της προηγούμενης εβδομάδας (06/05/2016) σημειώθηκε αύξηση κατά 0,002 ανά λίτρο (0,2 λεπτά)..

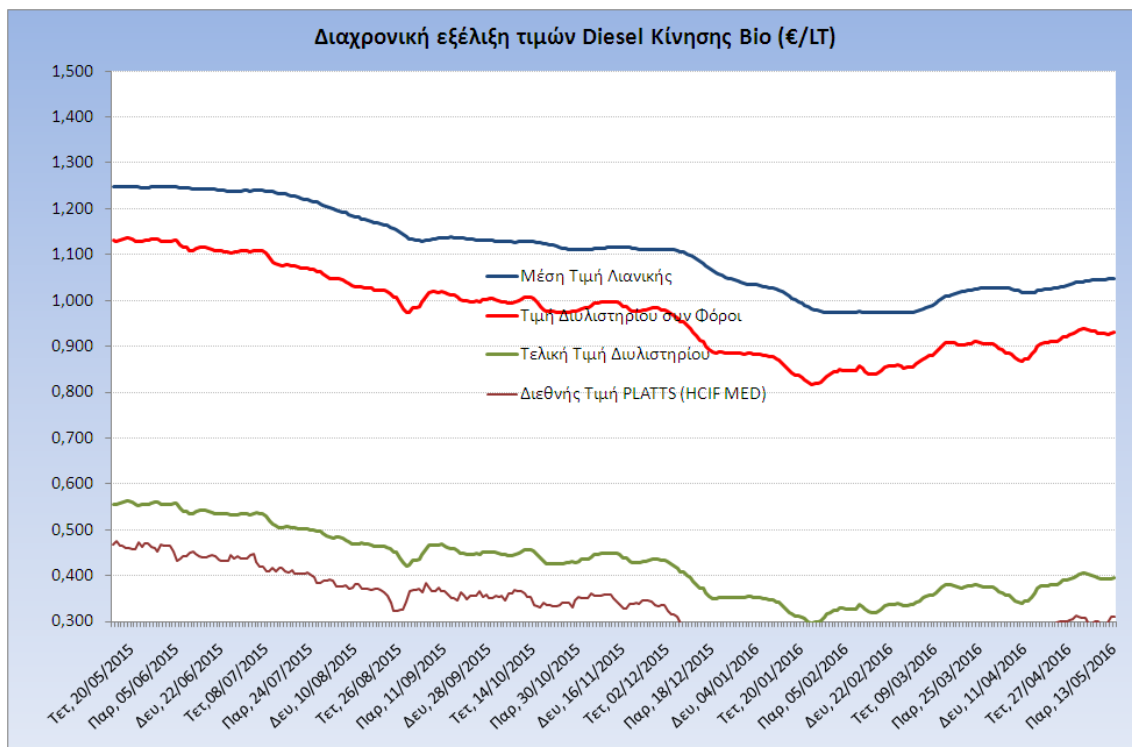
Το εκτιμώμενο περιθώριο των πρατηριούχων και των εταιρειών εμπορίας υπολογίζεται κατά μέσο όρο στα 0,1176 € ανά λίτρο (11,76 λεπτά).

Η τελική τιμή λιανικής διαμορφώνεται από την τιμή διυλιστηρίου κατά 37,73%, από τους φόρους (σταθερούς και μεταβλητούς) κατά 51,04%, και από τα εκτιμώμενα περιθώρια των εταιρειών εμπορίας, των μεταφορέων υγρών καυσίμων και των πρατηρίων κατά 11,23% (βλ. παρακάτω πίνακα).



* Τιμή διυλιστηρίου	0,3951
-Τιμή διυλιστηρίου προηγούμενης ημέρας (Μέση Σταθμική Τιμή εκ των δύο εταιρειών διύλισης)	
-Στην τιμή διυλιστηρίου περιλαμβάνονται οι ειδικές υπηρεσίες (φορτωτικά)	
** Τέλη	0,0086
-Ανταποδοτικό τέλος ΡΑΕ: 0,21 € ανά χιλία λίτρα. (Απόφαση 101/2014 - ΦΕΚ 745/Β/26-03-2014)	
-Εισφορά «Ειδικού Λογαριασμού Πετρελαιοεθνών»: 1,2% επί της τιμής διυλιστηρίου. (Ν. 3335/2005 - ΦΕΚ 95/Α/20-4-2005)	
-Ειδικό τέλος Διακαινημάτων Εκτέλεσης Τελεμασιακών Εργασιών (ΔΕΤΕ): 0,5% της αξίας του αθροίσματος της τιμής εκ διυλιστηρίου και του ΕΦΚ. (Ν. 2093/92 - ΦΕΚ 181/Α/25-11-92)	
** Φόροι	0,5258
-Ειδικός Φόρος Κατανάλωσης (ΕΦΚ): για το πετρέλαιο κίνησης - 330 € ανά κυβικό μέτρο ή 0,330 € ανά λίτρο. (Ν. 4092/2012 (ΦΕΚ 220/Α/8-11-12)	
-Φόρος Προσαθέμενης Αξίας (ΦΠΑ): 23% επί του συνόλου της τιμής διυλιστηρίου των μισκών ονομαστικών περιθωρίων κέρδους και των παραπάνω φορολογικών επιβαρύνσεων. (Ν. 3845/2010 - ΦΕΚ 65/Α/6-3-2010)	

Η εξέλιξη των διεθνών τιμών Platts (HCIF/MED), των τιμών διυλιστηρίου και των τιμών λιανικής για το πετρέλαιο κίνησης, καθώς και των αντίστοιχων ενδεικτικών περιθωρίων εμπορίας για το διάστημα των τελευταίων 12 μηνών παρουσιάζονται στο ακόλουθο διάγραμμα:



3. β. Χονδρική Τιμή Πώλησης

Ο μέσος όρος της χονδρικής τιμής πώλησης του πετρελαίου κίνησης από τις εταιρείες εμπορίας πετρελαιοειδών για την Παρασκευή 13/05/2016 ήταν 0,963€ ανά λίτρο.

Αναλυτικά, οι μέσες κατώτατες και ανώτατες τιμές χονδρικής, καθώς και η μέση τιμή ανά νομό παρουσιάζονται στον επόμενο πίνακα:

Μέσες Τιμές Χονδρικής Πώλησης Πετρελαίου Κίνησης ανά Νομό

Παρασκευή 13 Μαΐου 2016

ΝΟΜΟΣ	ΜΕΣΗ ΚΑΤΩΤΑΤΗ ΜΕ ΦΠΑ	ΜΕΣΗ ΑΝΩΤΑΤΗ ΜΕ ΦΠΑ	ΜΕΣΗ ΤΙΜΗ ΜΕ ΦΠΑ
ΝΟΜΟΣ ΑΙΤΩΛΙΑΣ ΚΑΙ ΑΚΑΡΝΑΝΙΑΣ	0,921	0,997	0,959
ΝΟΜΟΣ ΑΡΓΟΛΙΔΟΣ	0,936	1,003	0,970
ΝΟΜΟΣ ΑΡΚΑΔΙΑΣ	0,926	0,973	0,949
ΝΟΜΟΣ ΑΡΤΗΣ	0,931	0,967	0,949
ΝΟΜΟΣ ΑΤΤΙΚΗΣ	0,909	1,014	0,962
ΝΟΜΟΣ ΑΧΑΪΑΣ	0,923	0,985	0,954
ΝΟΜΟΣ ΒΟΙΩΤΙΑΣ	0,921	0,987	0,954
ΝΟΜΟΣ ΓΡΕΒΕΝΩΝ	0,955	0,971	0,963
ΝΟΜΟΣ ΔΡΑΜΑΣ	0,933	0,974	0,953
ΝΟΜΟΣ ΔΩΔΕΚΑΝΗΣΟΥ	0,935	1,034	0,985
ΝΟΜΟΣ ΕΒΡΟΥ	0,865	0,988	0,927

ΝΟΜΟΣ	ΜΕΣΗ ΚΑΤΩΤΑΤΗ ΜΕ ΦΠΑ	ΜΕΣΗ ΑΝΩΤΑΤΗ ΜΕ ΦΠΑ	ΜΕΣΗ ΤΙΜΗ ΜΕ ΦΠΑ
ΝΟΜΟΣ ΕΥΒΟΙΑΣ	0,930	1,007	0,969
ΝΟΜΟΣ ΕΥΡΥΤΑΝΙΑΣ	0,983	0,987	0,985
ΝΟΜΟΣ ΖΑΚΥΝΘΟΥ	0,942	1,007	0,975
ΝΟΜΟΣ ΗΛΕΙΑΣ	0,933	1,012	0,973
ΝΟΜΟΣ ΗΜΑΘΙΑΣ	0,925	0,963	0,944
ΝΟΜΟΣ ΗΡΑΚΛΕΙΟΥ	0,957	1,045	1,001
ΝΟΜΟΣ ΘΕΣΠΡΩΤΙΑΣ	0,935	0,985	0,960
ΝΟΜΟΣ ΘΕΣΣΑΛΟΝΙΚΗΣ	0,915	0,982	0,949
ΝΟΜΟΣ ΙΩΑΝΝΙΝΩΝ	0,923	1,018	0,971
ΝΟΜΟΣ ΚΑΒΑΛΑΣ	0,931	0,998	0,965
ΝΟΜΟΣ ΚΑΡΔΙΤΣΗΣ	0,932	1,000	0,966
ΝΟΜΟΣ ΚΑΣΤΟΡΙΑΣ	0,943	1,022	0,983
ΝΟΜΟΣ ΚΕΡΚΥΡΑΣ	0,935	1,016	0,975
ΝΟΜΟΣ ΚΕΦΑΛΛΗΝΙΑΣ	0,956	1,048	1,002
ΝΟΜΟΣ ΚΙΛΚΙΣ	0,948	0,976	0,962
ΝΟΜΟΣ ΚΟΖΑΝΗΣ	0,932	0,973	0,952
ΝΟΜΟΣ ΚΟΡΙΝΘΙΑΣ	0,928	1,004	0,966
ΝΟΜΟΣ ΚΥΚΛΑΔΩΝ	0,956	1,054	1,005
ΝΟΜΟΣ ΛΑΚΩΝΙΑΣ	0,931	0,985	0,958
ΝΟΜΟΣ ΛΑΡΙΣΗΣ	0,922	0,985	0,953
ΝΟΜΟΣ ΛΑΣΙΘΙΟΥ	0,978	1,019	0,998
ΝΟΜΟΣ ΛΕΣΒΟΥ	0,936	1,040	0,988
ΝΟΜΟΣ ΛΕΥΚΑΔΟΣ	0,942	0,993	0,967
ΝΟΜΟΣ ΜΑΓΝΗΣΙΑΣ	0,919	1,007	0,963
ΝΟΜΟΣ ΜΕΣΣΗΝΙΑΣ	0,927	0,997	0,962
ΝΟΜΟΣ ΞΑΝΘΗΣ	0,936	0,990	0,963
ΝΟΜΟΣ ΠΕΛΛΗΣ	0,926	0,977	0,951
ΝΟΜΟΣ ΠΙΕΡΙΑΣ	0,934	0,971	0,953
ΝΟΜΟΣ ΠΡΕΒΕΖΗΣ	0,949	1,012	0,980
ΝΟΜΟΣ ΡΕΘΥΜΝΗΣ	0,979	1,018	0,999
ΝΟΜΟΣ ΡΟΔΟΠΗΣ	0,932	0,984	0,958
ΝΟΜΟΣ ΣΑΜΟΥ	0,988	1,056	1,022
ΝΟΜΟΣ ΣΕΡΡΩΝ	0,930	0,965	0,948
ΝΟΜΟΣ ΤΡΙΚΑΛΩΝ	0,939	0,992	0,966
ΝΟΜΟΣ ΦΘΙΩΤΙΔΟΣ	0,922	0,986	0,954
ΝΟΜΟΣ ΦΛΩΡΙΝΗΣ	0,947	0,980	0,964
ΝΟΜΟΣ ΦΩΚΙΔΟΣ	0,951	0,988	0,970
ΝΟΜΟΣ ΧΑΛΚΙΔΙΚΗΣ	0,928	0,986	0,957
ΝΟΜΟΣ ΧΑΝΙΩΝ	0,960	1,033	0,997
ΝΟΜΟΣ ΧΙΟΥ	0,957	1,015	0,986
ΣΤΑΘΜΙΣΜΕΝΟΣ Μ.Ο.	0,926	1,000	0,963

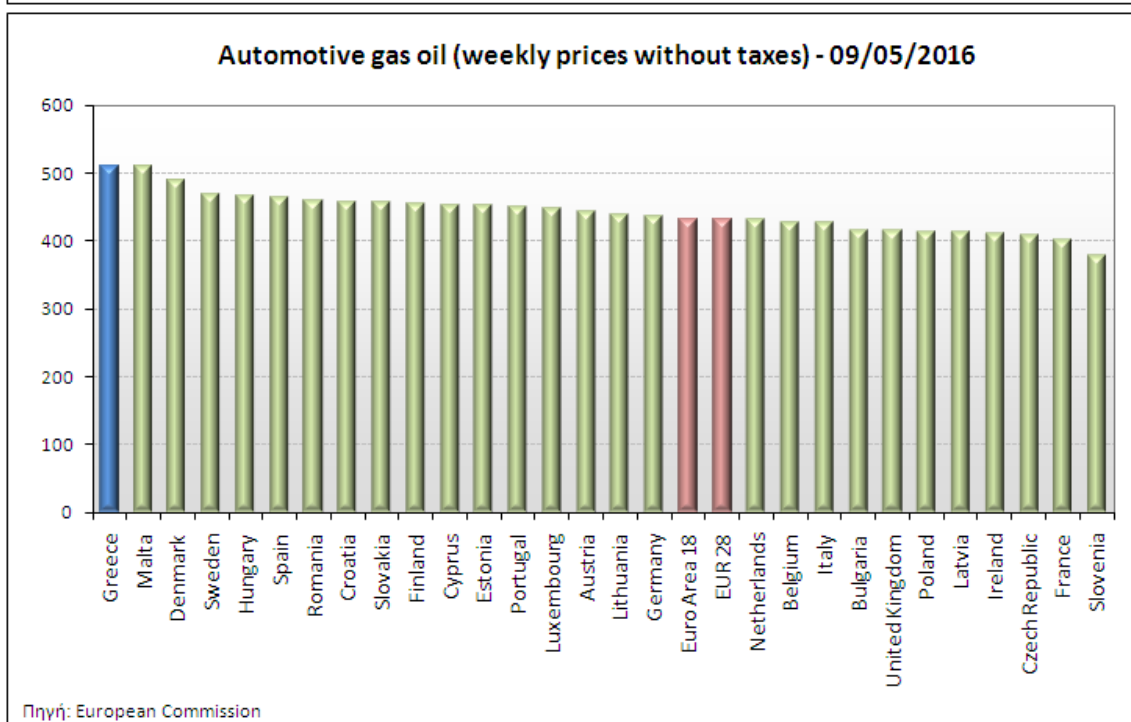
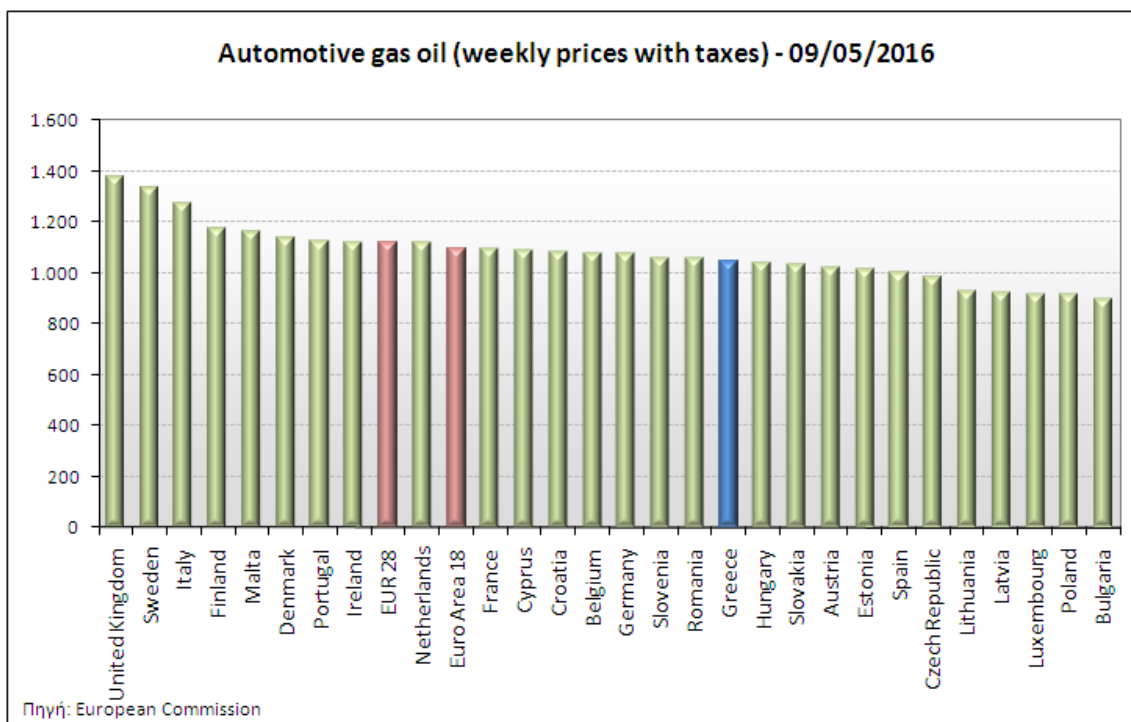
* Μέσοι όροι ελάχιστων και μέγιστων τιμών χονδρικής όπως υποβάλλονται από τις εταιρείες εμπορίας στο Παρατηρητήριο Τιμών βάσει της ΚΥΑ 978/24-10-2011.

** Η στάθμιση γίνεται βάσει των όγκων πωλήσεων ανά τύπο καυσίμου ανά νομό.

3. γ. Συγκριτικά στοιχεία με Ε.Ε.

Οι λιανικές τιμές πετρελαίου κίνησης με φόρους και προ φόρων στις 28 χώρες της Ε.Ε. για τις 09/05/2016 (τελευταία επίσημα στοιχεία) παρουσιάζονται συγκριτικά κατά φθίνουσα σειρά

Στα παρακάτω διαγράμματα:



Αναλυτικά στοιχεία για τις τιμές καυσίμων και τους φόρους στις 28 χώρες της Ε.Ε. παρουσιάζονται στην ιστοσελίδα της Ευρωπαϊκής Επιτροπής: http://ec.europa.eu/energy/observatory/oil/bulletin_en.htm

*Οι συγκρίσεις των τιμών μεταξύ των διαφόρων χωρών θα πρέπει να γίνονται με ιδιαίτερη προσοχή εξαιτίας των διαφορών στην ποιότητα των προϊόντων, στις πρακτικές μάρκετινγκ, στις δομές της αγοράς και στις καταναλωτικές συνήθειες που επικρατούν σε κάθε χώρα.