



ΓΕΝΙΚΗ ΓΡΑΜΜΑΤΕΙΑ ΕΜΠΟΡΙΟΥ & ΠΡΟΣΤΑΣΙΑΣ  
ΚΑΤΑΝΑΛΩΤΗ  
ΓΕΝΙΚΗ ΔΙΕΥΘΥΝΣΗ ΑΓΟΡΑΣ  
ΔΙΕΥΘΥΝΣΗ ΕΛΕΓΧΩΝ & ΠΑΡΑΤΗΡΗΤΗΡΙΩΝ  
ΤΜΗΜΑ ΠΑΡΑΤΗΡΗΤΗΡΙΩΝ ΤΙΜΩΝ

Αναρτητέο στο διαδίκτυο

Αθήνα : 15-04-2019

Αρ. Πρωτ.: 42379

## ΕΒΔΟΜΑΔΙΑΙΟ ΔΕΛΤΙΟ ΕΠΙΣΚΟΠΗΣΗΣ ΤΙΜΩΝ ΚΑΥΣΙΜΩΝ

*Παρασκευή, 12 ΑΠΡΙΛΙΟΥ 2019*

### 1. Τιμές Παρατηρητηρίου Υγρών Καυσίμων

Οι λιανικές τιμές των υγρών καυσίμων (αμόλυβδη 95 οκτ., σούπερ αμόλυβδη 100 οκτ., σούπερ LRP, πετρέλαιο κίνησης, πετρέλαιο θέρμανσης και υγραέριο κίνησης) αναρτώνται αναλυτικά στην ιστοσελίδα του Παρατηρητηρίου Τιμών Υγρών Καυσίμων του Υπουργείου Οικονομίας και Ανάπτυξης [www.fuelprices.gr](http://www.fuelprices.gr), όπου παρουσιάζονται καθημερινά οι μέσες τιμές σε όλους τους Νομούς της χώρας.

### Μέσες τιμές λιανικής πώλησης καυσίμων για όλη την Ελλάδα

*Παρασκευή, 12 ΑΠΡΙΛΙΟΥ 2019*

Προϊόν	Μέση Τιμή
Αμόλυβδη 95 οκτ.	1,625
Αμόλυβδη 100 οκτ.	1,803
Super	1,737
Diesel Κίνησης	1,398
Diesel Θέρμανσης Κατ'οίκον	1,071
Υγραέριο κίνησης (Autogas)	0,823

\* Η μέση τιμή πανελλαδικά υπολογίζεται από τον σταθμισμένο μέσο όρο με βάση τους όγκους πωλήσεων έτους 2017 ανά τύπο καυσίμου ανά νομό.

\*\* Δεν καταγράφεται κατανάλωση στο πετρέλαιο θέρμανσης για τη χρονική περίοδο 30/4 έως 15/10 κάθε έτους.

Στον παρακάτω πίνακα παρουσιάζονται οι μέσες τιμές λιανικής των υγρών καυσίμων ανά Νομό

**Μέσες τιμές λιανικής πώλησης καυσίμων ανά νομό**  
*Παρασκευή 12 ΑΠΡΙΛΙΟΥ 2019*

ΝΟΜΟΣ	Αμόλυβδη 95 οκτ.	Αμόλυβδη 100 οκτ.	Super	Diesel Κίνησης	Diesel Θέρμανσης Κατ'οίκον	Υγραέριο κίνησης (Autogas)
ΝΟΜΟΣ ΑΤΤΙΚΗΣ	1,603	1,795	1,733	1,374	1,057	0,781
ΝΟΜΟΣ ΑΙΤΩΛΙΑΣ ΚΑΙ ΑΚΑΡΝΑΝΙΑΣ	1,640	1,830	1,798	1,415	1,104	0,867
ΝΟΜΟΣ ΑΡΓΟΛΙΔΟΣ	1,616	1,781	1,620	1,383	1,078	0,821
ΝΟΜΟΣ ΑΡΚΑΔΙΑΣ	1,638	1,817		1,413	1,079	0,829
ΝΟΜΟΣ ΑΡΤΗΣ	1,620	1,808		1,404	1,090	0,856
ΝΟΜΟΣ ΑΧΑΪΑΣ	1,634	1,818	1,783	1,416	1,075	0,839
ΝΟΜΟΣ ΒΟΙΩΤΙΑΣ	1,617	1,823		1,394	1,067	0,822
ΝΟΜΟΣ ΓΡΕΒΕΝΩΝ	1,647	1,854		1,416	1,093	0,832
ΝΟΜΟΣ ΔΡΑΜΑΣ	1,603	1,819		1,371	1,049	0,786
ΝΟΜΟΣ ΔΩΔΕΚΑΝΗΣΟΥ	1,735	1,914		1,492	1,099	0,898
ΝΟΜΟΣ ΕΒΡΟΥ	1,638	1,800		1,402	1,074	0,847
ΝΟΜΟΣ ΕΥΒΟΙΑΣ	1,628	1,792		1,406	1,076	0,830
ΝΟΜΟΣ ΕΥΡΥΤΑΝΙΑΣ	1,718	1,949		1,494	1,141	0,862
ΝΟΜΟΣ ΖΑΚΥΝΘΟΥ	1,639	1,811		1,414	1,093	0,929
ΝΟΜΟΣ ΗΛΕΙΑΣ	1,623	1,787		1,383	1,065	0,790
ΝΟΜΟΣ ΗΜΑΘΙΑΣ	1,599	1,774		1,380	1,062	0,781
ΝΟΜΟΣ ΗΡΑΚΛΕΙΟΥ	1,670	1,820		1,444	1,080	0,889
ΝΟΜΟΣ ΘΕΣΠΡΩΤΙΑΣ	1,651	1,841		1,425	1,129	0,861
ΝΟΜΟΣ ΘΕΣΣΑΛΟΝΙΚΗΣ	1,599	1,777	1,479	1,374	1,061	0,808
ΝΟΜΟΣ ΙΩΑΝΝΙΝΩΝ	1,616	1,817	1,440	1,405	1,069	0,826
ΝΟΜΟΣ ΚΑΒΑΛΑΣ	1,630	1,815		1,407	1,081	0,825
ΝΟΜΟΣ ΚΑΡΔΙΤΣΗΣ	1,623	1,839		1,400	1,074	0,813
ΝΟΜΟΣ ΚΑΣΤΟΡΙΑΣ	1,613	1,797		1,409	1,087	0,812
ΝΟΜΟΣ ΚΕΡΚΥΡΑΣ	1,660	1,844		1,441	1,136	0,960
ΝΟΜΟΣ ΚΕΦΑΛΛΗΝΙΑΣ	1,701	1,839		1,487	1,103	0,950
ΝΟΜΟΣ ΚΙΛΚΙΣ	1,603	1,822		1,377	1,062	0,822
ΝΟΜΟΣ ΚΟΖΑΝΗΣ	1,625	1,775		1,397	1,065	0,815
ΝΟΜΟΣ ΚΟΡΙΝΘΙΑΣ	1,615	1,792	1,755	1,392	1,060	0,817
ΝΟΜΟΣ ΚΥΚΛΑΔΩΝ	1,826	1,983		1,571	1,206	1,049
ΝΟΜΟΣ ΛΑΚΩΝΙΑΣ	1,632	1,802		1,406	1,074	0,824
ΝΟΜΟΣ ΛΑΡΙΣΗΣ	1,616	1,795	1,659	1,388	1,068	0,817
ΝΟΜΟΣ ΛΑΣΙΘΙΟΥ	1,685	1,843		1,445	1,148	0,901
ΝΟΜΟΣ ΛΕΣΒΟΥ	1,681	1,859		1,470	1,211	0,921
ΝΟΜΟΣ ΛΕΥΚΑΔΟΣ	1,636	1,788	1,650	1,406	1,116	0,828
ΝΟΜΟΣ ΜΑΓΝΗΣΙΑΣ	1,631	1,824		1,408	1,111	0,850
ΝΟΜΟΣ ΜΕΣΣΗΝΙΑΣ	1,638	1,813		1,397	1,099	0,846
ΝΟΜΟΣ ΞΑΝΘΗΣ	1,627	1,823		1,387	1,059	0,843
ΝΟΜΟΣ ΠΕΛΛΗΣ	1,608	1,761		1,369	1,056	0,800
ΝΟΜΟΣ ΠΙΕΡΙΑΣ	1,613	1,784		1,376	1,048	0,826
ΝΟΜΟΣ ΠΡΕΒΕΖΗΣ	1,611	1,775		1,388	1,057	0,795
ΝΟΜΟΣ ΡΕΘΥΜΝΗΣ	1,691	1,853		1,445	1,143	0,863
ΝΟΜΟΣ ΡΟΔΟΠΗΣ	1,618	1,780		1,401	1,060	0,830
ΝΟΜΟΣ ΣΑΜΟΥ	1,713	1,890		1,490	1,137	0,898
ΝΟΜΟΣ ΣΕΡΡΩΝ	1,609	1,754		1,371	1,057	0,827
ΝΟΜΟΣ ΤΡΙΚΑΛΩΝ	1,622	1,734		1,399	1,058	0,808
ΝΟΜΟΣ ΦΘΙΩΤΙΔΟΣ	1,629	1,832	1,740	1,399	1,090	0,847
ΝΟΜΟΣ ΦΛΩΡΙΝΗΣ	1,607	1,766		1,405	1,086	0,849
ΝΟΜΟΣ ΦΩΚΙΔΟΣ	1,666	1,845		1,449	1,124	0,888
ΝΟΜΟΣ ΧΑΛΚΙΔΙΚΗΣ	1,633	1,792		1,400	1,070	0,828
ΝΟΜΟΣ ΧΑΝΙΩΝ	1,668	1,854		1,442	1,097	0,890
ΝΟΜΟΣ ΧΙΟΥ	1,661	1,864		1,437	1,084	1,049

## 2.Απλή Αμόλυβδη Βενζίνη 95 οκτανίων<sup>1</sup>

### 2. α. Διαμόρφωση τιμής

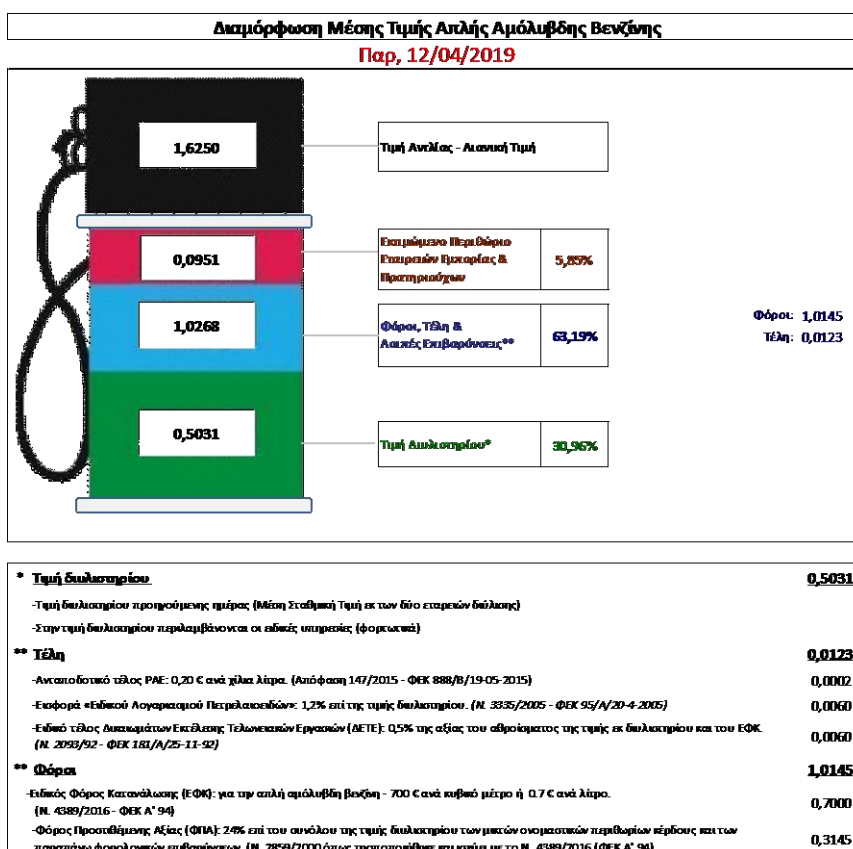
Η τιμή διυλιστηρίου της απλής αμόλυβδης βενζίνης 95 οκτανίων για την Πέμπτη 11/04/2019 διαμορφώθηκε στα 0,5031 € ανά λίτρο. Σε σχέση με την τιμή διυλιστηρίου της προηγούμενης εβδομάδας (04/04/2019) σημειώθηκε αύξηση κατά 0,0147 Ευρώ ανά λίτρο (1,5 λεπτά).

Οι φόροι, τα τέλη και οι λοιπές επιβαρύνσεις αντιστοιχούν σε 1,0268 € ανά λίτρο.

Η μέση τιμή λιανικής της απλής αμόλυβδης βενζίνης 95 οκτανίων για την Παρασκευή 12/04/2019 διαμορφώθηκε στα 1,6250 € ανά λίτρο. Σε σχέση με την τιμή της προηγούμενης εβδομάδας (05/04/2019) σημειώθηκε αύξηση κατά 0,02 Ευρώ ανά λίτρο (2 λεπτά).

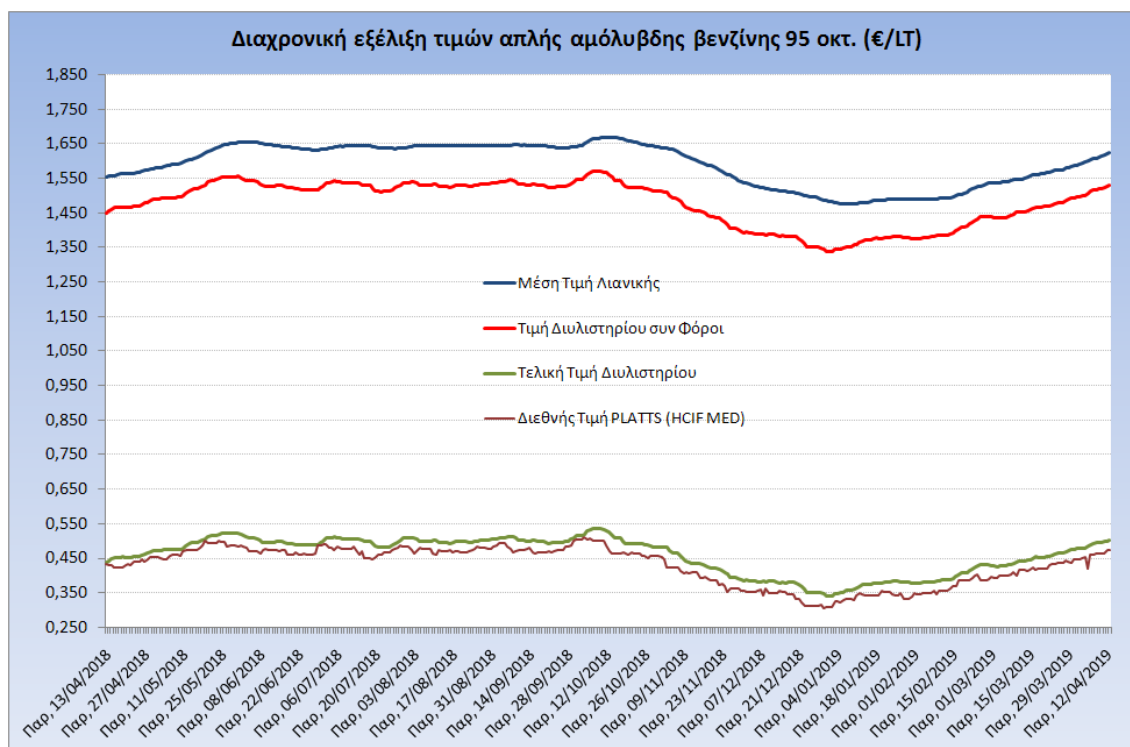
Το εκτιμώμενο περιθώριο των πρατηριούχων και των εταιρειών εμπορίας υπολογίζεται κατά μέσο όρο στα 0,0951 ανά λίτρο (9,5 λεπτά).

Η τελική τιμή λιανικής διαμορφώνεται από την τιμή διυλιστηρίου κατά 30,96 %, από τους φόρους (σταθερούς και μεταβλητούς) κατά 63,19%, και από τα εκτιμώμενα περιθώρια των εταιρειών εμπορίας, των μεταφορέων υγρών καυσίμων και των πρατηρίων κατά 5,85% (βλ. παρακάτω πίνακα).



<sup>1</sup> Σημειώνεται ότι σύμφωνα με το αρ. 29, του Ν. 4546/2018 (ΦΕΚ Α' 101), από 1/1/2019 η βενζίνη που καταναλώνεται εγχώρια για χρήση στις μεταφορές αναμειγνύεται υποχρεωτικά είτε με αυτούσια βιοαιθανολή είτε με βιοαιθέρες που παράγονται από αλκοόλες βιολογικής προέλευσης. Η συμμετοχή της αυτούσιας βιοαιθανόλης και της αλκοόλης βιολογικής προέλευσης που χρησιμοποιείται για την παραγωγή βιοαιθέρων επί του ενεργειακού περιεχομένου του τελικού μείγματος βενζίνης ορίζεται σε ποσοστό 1% για το έτος 2019 και 3,3% για τα έτη από το 2020 και μετά.

Η εξέλιξη των διεθνών τιμών Platts (HCIF/MED), των τιμών διυλιστηρίου και των τιμών λιανικής της απλής αμόλυβδης βενζίνης 95 οκτ., καθώς και των αντίστοιχων ενδεικτικών περιθωρίων εμπορίας για το διάστημα των τελευταίων 12 μηνών παρουσιάζονται στο ακόλουθο διάγραμμα:



## 2. β. Χονδρική Τιμή Πώλησης

Αναλυτικά, οι μέσες κατώτατες και ανώτατες τιμές χονδρικής, καθώς και η διάμεσος τιμή ανά νομό παρουσιάζονται στον επόμενο πίνακα:

### Τιμές Χονδρικής Πώλησης Απλής Αμόλυβδης Βενζίνης ανά Νομό Παρασκευή, 12 ΑΠΡΙΛΙΟΥ 2019

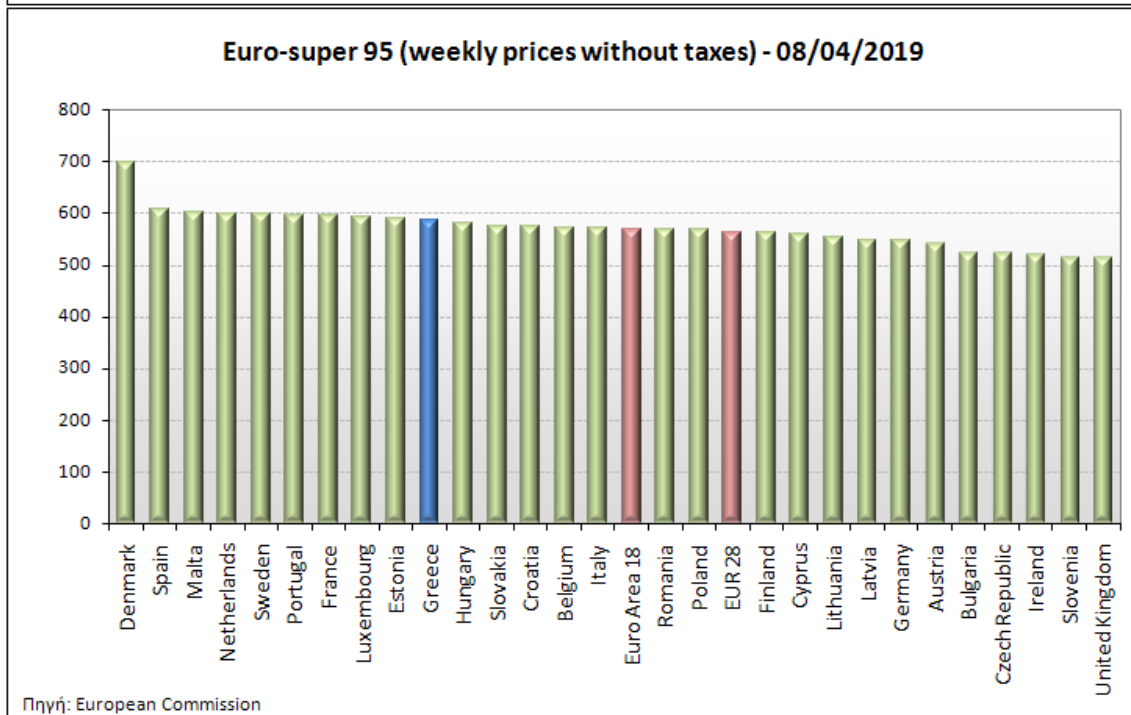
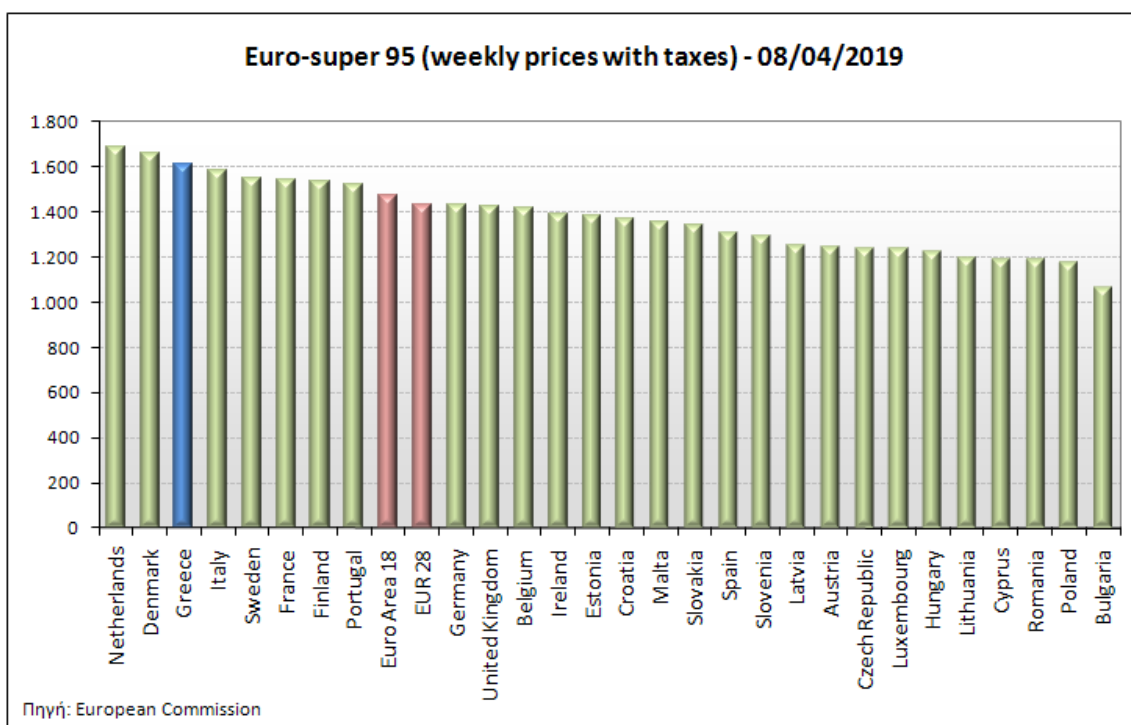
ΝΟΜΟΣ	ΜΕΣΗ ΚΑΤΩΤΑΤΗ ΜΕ ΦΠΑ	ΜΕΣΗ ΑΝΩΤΑΤΗ ΜΕ ΦΠΑ	ΔΙΑΜΕΣΟΣ ΤΙΜΗ
ΝΟΜΟΣ ΑΙΤΩΛΙΑΣ ΚΑΙ ΑΚΑΡΝΑΝΙΑΣ	1,524	1,586	1,555
ΝΟΜΟΣ ΑΡΓΟΛΙΔΟΣ	1,539	1,604	1,572
ΝΟΜΟΣ ΑΡΚΑΔΙΑΣ	1,531	1,575	1,553
ΝΟΜΟΣ ΑΡΤΗΣ	1,537	1,582	1,560
ΝΟΜΟΣ ΑΤΤΙΚΗΣ	1,516	1,621	1,569
ΝΟΜΟΣ ΑΧΑΪΑΣ	1,526	1,580	1,553
ΝΟΜΟΣ ΒΟΙΩΤΙΑΣ	1,530	1,591	1,560
ΝΟΜΟΣ ΓΡΕΒΕΝΩΝ	1,556	1,572	1,564
ΝΟΜΟΣ ΔΡΑΜΑΣ	1,554	1,589	1,571
ΝΟΜΟΣ ΔΩΔΕΚΑΝΗΣΟΥ	1,573	1,690	1,632
ΝΟΜΟΣ ΕΒΡΟΥ	1,534	1,593	1,564
ΝΟΜΟΣ ΕΥΒΟΙΑΣ	1,529	1,604	1,566
ΝΟΜΟΣ ΕΥΡΥΤΑΝΙΑΣ	1,592	1,598	1,595
ΝΟΜΟΣ ΖΑΚΥΝΘΟΥ	1,527	1,592	1,560

ΝΟΜΟΣ	ΜΕΣΗ ΚΑΤΩΤΑΤΗ ΜΕ ΦΠΑ	ΜΕΣΗ ΑΝΩΤΑΤΗ ΜΕ ΦΠΑ	ΔΙΑΜΕΣΟΣ ΤΙΜΗ
ΝΟΜΟΣ ΗΛΕΙΑΣ	1,539	1,611	1,575
ΝΟΜΟΣ ΗΜΑΘΙΑΣ	1,527	1,565	1,546
ΝΟΜΟΣ ΗΡΑΚΛΕΙΟΥ	1,565	1,633	1,599
ΝΟΜΟΣ ΘΕΣΠΡΩΤΙΑΣ	1,538	1,623	1,580
ΝΟΜΟΣ ΘΕΣΣΑΛΟΝΙΚΗΣ	1,549	1,590	1,570
ΝΟΜΟΣ ΙΩΑΝΝΙΝΩΝ	1,526	1,585	1,556
ΝΟΜΟΣ ΚΑΒΑΛΑΣ	1,529	1,586	1,557
ΝΟΜΟΣ ΚΑΡΔΙΤΣΗΣ	1,537	1,608	1,572
ΝΟΜΟΣ ΚΑΣΤΟΡΙΑΣ	1,539	1,582	1,561
ΝΟΜΟΣ ΚΕΡΚΥΡΑΣ	1,543	1,601	1,572
ΝΟΜΟΣ ΚΕΦΑΛΛΗΝΙΑΣ	1,575	1,630	1,603
ΝΟΜΟΣ ΚΙΛΚΙΣ	1,538	1,559	1,548
ΝΟΜΟΣ ΚΟΖΑΝΗΣ	1,533	1,581	1,557
ΝΟΜΟΣ ΚΟΡΙΝΘΙΑΣ	1,534	1,600	1,567
ΝΟΜΟΣ ΚΥΚΛΑΔΩΝ	1,626	1,755	1,691
ΝΟΜΟΣ ΛΑΚΩΝΙΑΣ	1,543	1,594	1,569
ΝΟΜΟΣ ΛΑΡΙΣΗΣ	1,532	1,578	1,555
ΝΟΜΟΣ ΛΑΣΙΘΙΟΥ	1,580	1,612	1,596
ΝΟΜΟΣ ΛΕΣΒΟΥ	1,535	1,619	1,577
ΝΟΜΟΣ ΛΕΥΚΑΔΟΣ	1,550	1,593	1,571
ΝΟΜΟΣ ΜΑΓΝΗΣΙΑΣ	1,522	1,659	1,591
ΝΟΜΟΣ ΜΕΣΣΗΝΙΑΣ	1,536	1,620	1,578
ΝΟΜΟΣ ΞΑΝΘΗΣ	1,531	1,571	1,551
ΝΟΜΟΣ ΠΕΛΛΗΣ	1,551	1,598	1,574
ΝΟΜΟΣ ΠΙΕΡΙΑΣ	1,556	1,598	1,577
ΝΟΜΟΣ ΠΡΕΒΕΖΗΣ	1,549	1,585	1,567
ΝΟΜΟΣ ΡΕΘΥΜΝΗΣ	1,588	1,627	1,608
ΝΟΜΟΣ ΡΟΔΟΠΗΣ	1,537	1,578	1,557
ΝΟΜΟΣ ΣΑΜΟΥ	1,550	1,639	1,594
ΝΟΜΟΣ ΣΕΡΡΩΝ	1,557	1,585	1,571
ΝΟΜΟΣ ΤΡΙΚΑΛΩΝ	1,545	1,588	1,566
ΝΟΜΟΣ ΦΘΙΩΤΙΔΟΣ	1,532	1,582	1,557
ΝΟΜΟΣ ΦΛΩΡΙΝΗΣ	1,542	1,561	1,552
ΝΟΜΟΣ ΦΩΚΙΔΟΣ	1,566	1,597	1,581
ΝΟΜΟΣ ΧΑΛΚΙΔΙΚΗΣ	1,535	1,589	1,562
ΝΟΜΟΣ ΧΑΝΙΩΝ	1,564	1,634	1,599
ΝΟΜΟΣ ΧΙΟΥ	1,510	1,609	1,559
<b>ΣΤΑΘΜΙΣΜΕΝΟΣ Μ.Ο.*</b>	<b>1,535</b>	<b>1,611</b>	<b>1,573</b>

\* Μέσοι όροι ελάχιστων και μέγιστων τιμών χονδρικής όπως υποβάλλονται από τις εταιρείες εμπορίας στο Παρατηρητήριο Τιμών βάσει της ΚΥΑ 978/24-10-2011.  
 Η στάθμιση γίνεται βάσει των όγκων πωλήσεων έτους 2017 ανά τύπο καυσίμου και ανά νομό.

## 2. γ. Συγκριτικά στοιχεία με Ε.Ε.

Οι λιανικές τιμές αμόλυβδης βενζίνης με φόρους και προ φόρων στις 28 χώρες της Ε.Ε. για τις 08/04/2019 (τελευταία επίσημα στοιχεία) παρουσιάζονται συγκριτικά κατά φθίνουσα σειρά στα παρακάτω διαγράμματα:



Αναλυτικά στοιχεία για τις τιμές καυσίμων και τους φόρους στις 28 χώρες της Ε.Ε. παρουσιάζονται στην ιστοσελίδα της Ευρωπαϊκής Επιτροπής: [http://ec.europa.eu/energy/observatory/oil/bulletin\\_en.htm](http://ec.europa.eu/energy/observatory/oil/bulletin_en.htm)

\*Οι συγκρίσεις των τιμών μεταξύ των διαφόρων χωρών θα πρέπει να γίνονται με ιδιαίτερη προσοχή εξαιτίας των διαφορών στην ποιότητα των προϊόντων, στις πρακτικές μάρκετινγκ, στις δομές της αγοράς και στις καταναλωτικές συνήθειες που επικρατούν σε κάθε χώρα.

### 3. Πετρέλαιο Κίνησης (Biodiesel)

#### 3. α. Διαμόρφωση τιμής

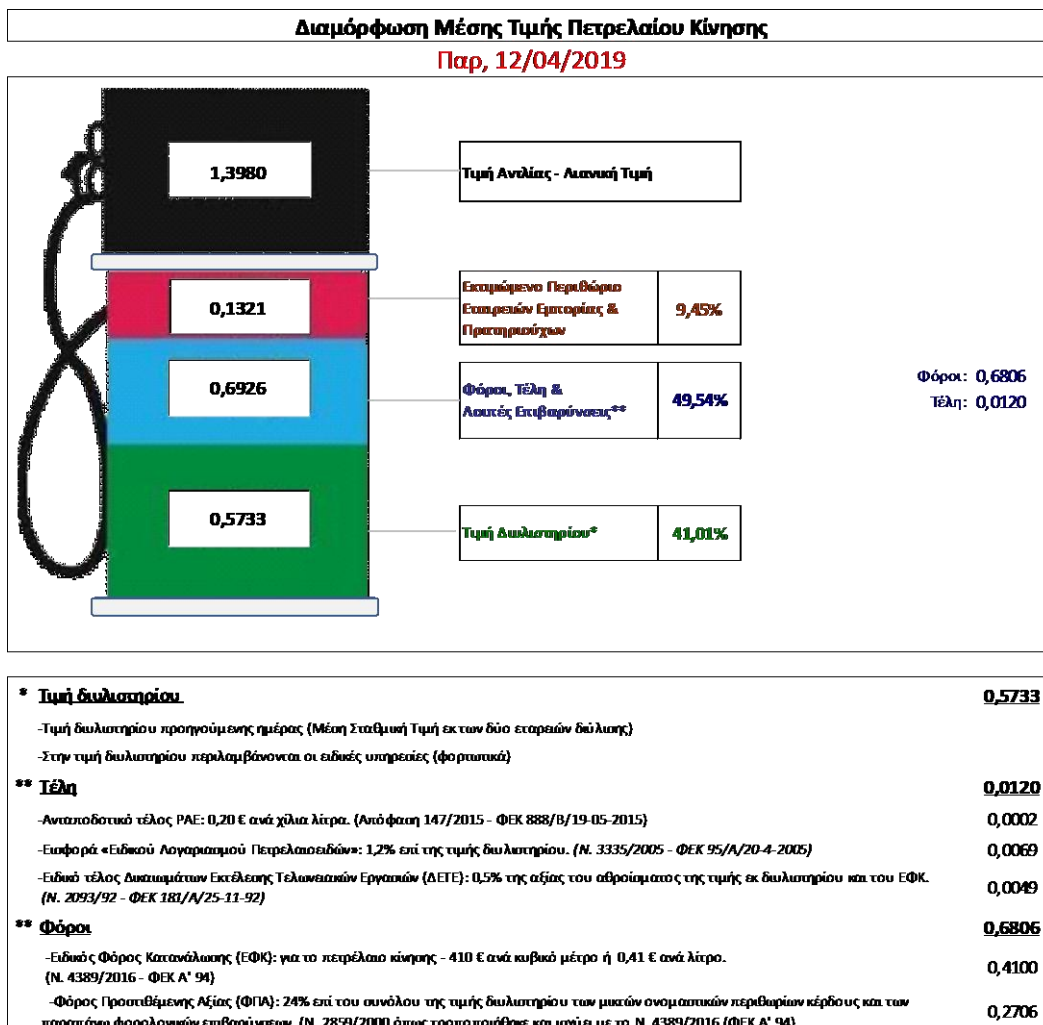
Η τιμή διυλιστηρίου του πετρελαίου κίνησης για την Πέμπτη 11/04/2019 διαμορφώθηκε στα 0,5733€ ανά λίτρο. Σε σχέση με την τιμή διυλιστηρίου της προηγούμενης εβδομάδας (04/04/2019) σημειώθηκε αύξηση κατά 0,0092€ ανά λίτρο (0,92 λεπτά).

Οι φόροι, τα τέλη και οι λοιπές επιβαρύνσεις αντιστοιχούν σε 0,6926 € ανά λίτρο.

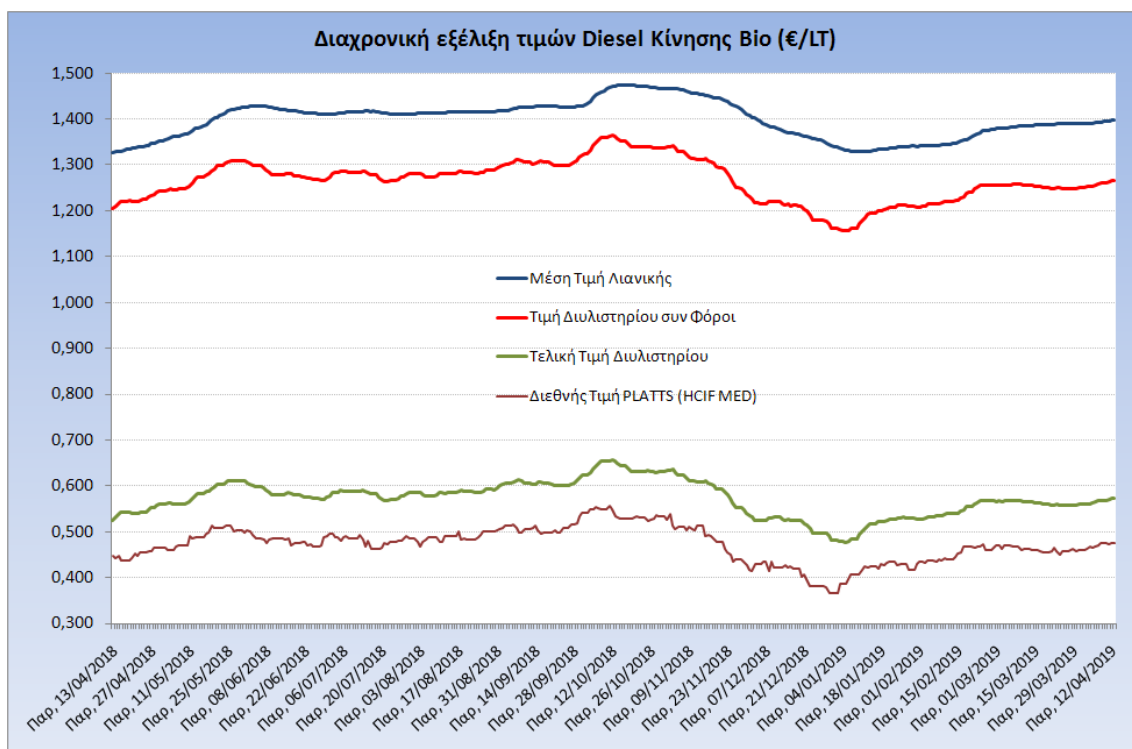
Η μέση τιμή λιανικής του πετρελαίου κίνησης για την Παρασκευή 12/04/2019 διαμορφώθηκε στα 1,3980€ ανά λίτρο. Σε σχέση με την τιμή της προηγούμενης εβδομάδας (05/04/2019) σημειώθηκε αύξηση κατά 0,006€ ανά λίτρο (0,6 λεπτά).

Το εκτιμώμενο περιθώριο των πρατηριούχων και των εταιρειών εμπορίας υπολογίζεται κατά μέσο όρο στα 0,1321€ ανά λίτρο (13,21 λεπτά).

Η τελική τιμή λιανικής διαμορφώνεται από την τιμή διυλιστηρίου κατά 41,01%, από τους φόρους σταθερούς και μεταβλητούς) κατά 49,54%, και από τα εκτιμώμενα περιθώρια των εταιρειών εμπορίας, των μεταφορέων υγρών καυσίμων και των πρατηρίων κατά 9,45% (βλ. παρακάτω πίνακα).



Η εξέλιξη των διεθνών τιμών Platts (HCIF/MED), των τιμών διυλιστηρίου και των τιμών λιανικής για το πετρέλαιο κίνησης, καθώς και των αντίστοιχων ενδεικτικών περιθωρίων εμπορίας για το διάστημα των τελευταίων 12 μηνών παρουσιάζονται στο ακόλουθο διάγραμμα:



### 3. β. Χονδρική Τιμή Πώλησης

Αναλυτικά, οι μέσες κατώτατες και ανώτατες τιμές χονδρικής, καθώς και η διάμεσος τιμή ανά νομό παρουσιάζονται στον επόμενο πίνακα:

**Τιμές Χονδρικής Πώλησης Πετρελαίου Κίνησης ανά Νομό  
Παρασκευή 12 ΑΠΡΙΛΙΟΥ 2019**

ΝΟΜΟΣ	ΜΕΣΗ ΚΑΤΩΤΑΤΗ ΜΕ ΦΠΑ	ΜΕΣΗ ΑΝΩΤΑΤΗ ΜΕ ΦΠΑ	ΔΙΑΜΕΣΟΣ ΤΙΜΗ
ΝΟΜΟΣ ΑΙΤΩΛΙΑΣ ΚΑΙ ΑΚΑΡΝΑΝΙΑΣ	1,250	1,322	<b>1,286</b>
ΝΟΜΟΣ ΑΡΓΟΛΙΔΟΣ	1,266	1,335	<b>1,301</b>
ΝΟΜΟΣ ΑΡΚΑΔΙΑΣ	1,253	1,303	<b>1,278</b>
ΝΟΜΟΣ ΑΡΤΗΣ	1,263	1,305	<b>1,284</b>
ΝΟΜΟΣ ΑΤΤΙΚΗΣ	1,245	1,351	<b>1,298</b>
ΝΟΜΟΣ ΑΧΑΪΑΣ	1,253	1,307	<b>1,280</b>
ΝΟΜΟΣ ΒΟΙΩΤΙΑΣ	1,257	1,327	<b>1,292</b>
ΝΟΜΟΣ ΓΡΕΒΕΝΩΝ	1,283	1,303	<b>1,293</b>
ΝΟΜΟΣ ΔΡΑΜΑΣ	1,281	1,319	<b>1,300</b>
ΝΟΜΟΣ ΔΩΔΕΚΑΝΗΣΟΥ	1,306	1,416	<b>1,361</b>
ΝΟΜΟΣ ΕΒΡΟΥ	1,260	1,323	<b>1,292</b>
ΝΟΜΟΣ ΕΥΒΟΙΑΣ	1,255	1,331	<b>1,293</b>
ΝΟΜΟΣ ΕΥΡΥΤΑΝΙΑΣ	1,319	1,329	<b>1,324</b>



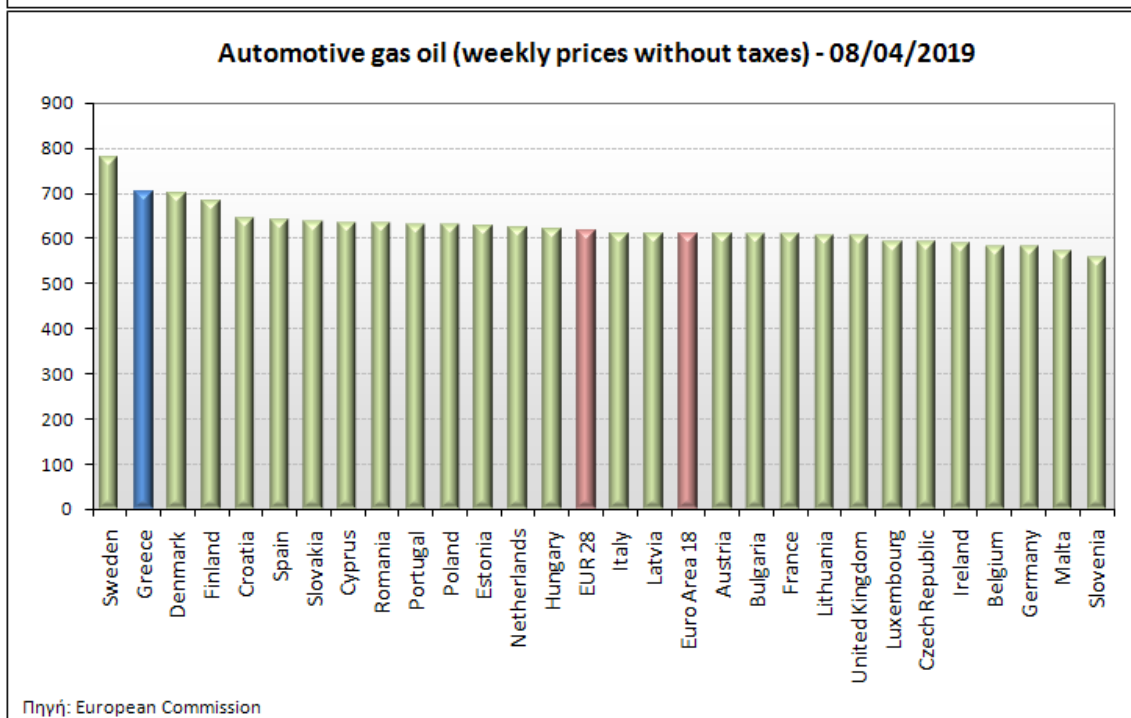
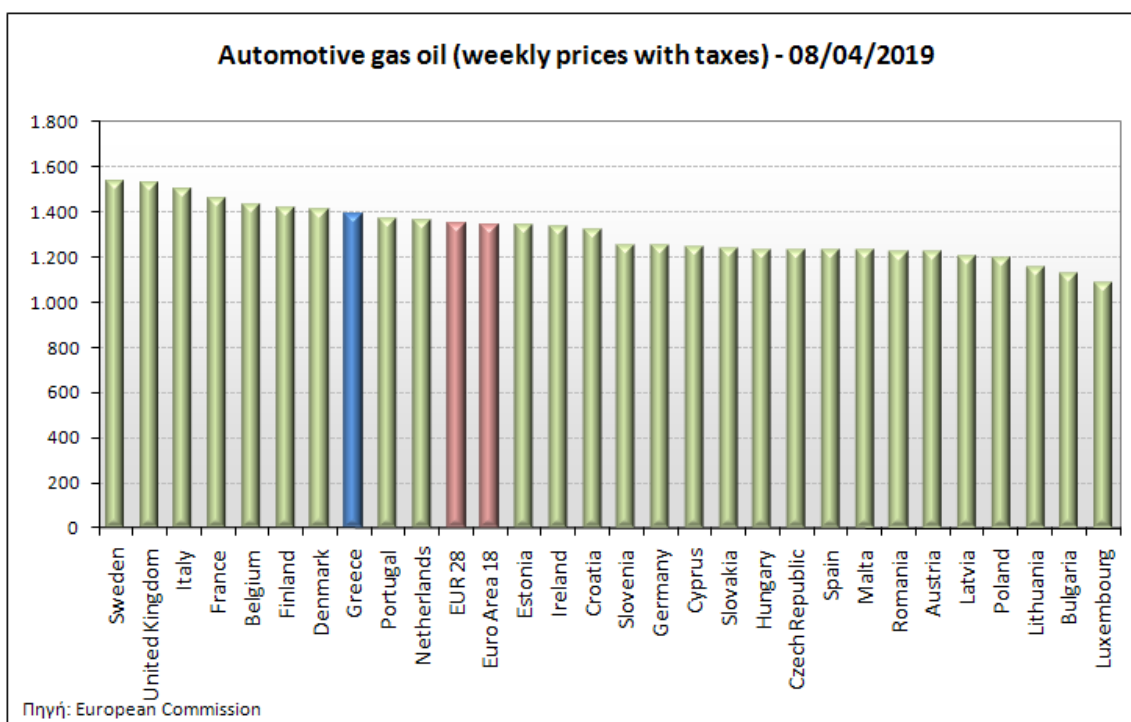
ΝΟΜΟΣ	ΜΕΣΗ ΚΑΤΩΤΑΤΗ ΜΕ ΦΠΑ	ΜΕΣΗ ΑΝΩΤΑΤΗ ΜΕ ΦΠΑ	ΔΙΑΜΕΣΟΣ ΤΙΜΗ
ΝΟΜΟΣ ΖΑΚΥΝΘΟΥ	1,253	1,333	1,293
ΝΟΜΟΣ ΗΛΕΙΑΣ	1,266	1,343	1,305
ΝΟΜΟΣ ΗΜΑΘΙΑΣ	1,254	1,298	1,276
ΝΟΜΟΣ ΗΡΑΚΛΕΙΟΥ	1,285	1,357	1,321
ΝΟΜΟΣ ΘΕΣΠΡΩΤΙΑΣ	1,262	1,336	1,299
ΝΟΜΟΣ ΘΕΣΣΑΛΟΝΙΚΗΣ	1,271	1,317	1,294
ΝΟΜΟΣ ΙΩΑΝΝΙΝΩΝ	1,250	1,341	1,295
ΝΟΜΟΣ ΚΑΒΑΛΑΣ	1,256	1,313	1,285
ΝΟΜΟΣ ΚΑΡΔΙΤΣΗΣ	1,266	1,325	1,296
ΝΟΜΟΣ ΚΑΣΤΟΡΙΑΣ	1,266	1,324	1,295
ΝΟΜΟΣ ΚΕΡΚΥΡΑΣ	1,269	1,326	1,298
ΝΟΜΟΣ ΚΕΦΑΛΛΗΝΙΑΣ	1,300	1,358	1,329
ΝΟΜΟΣ ΚΙΛΚΙΣ	1,261	1,284	1,273
ΝΟΜΟΣ ΚΟΖΑΝΗΣ	1,262	1,307	1,285
ΝΟΜΟΣ ΚΟΡΙΝΘΙΑΣ	1,258	1,338	1,298
ΝΟΜΟΣ ΚΥΚΛΑΔΩΝ	1,352	1,469	1,411
ΝΟΜΟΣ ΛΑΚΩΝΙΑΣ	1,272	1,325	1,298
ΝΟΜΟΣ ΛΑΡΙΣΗΣ	1,253	1,321	1,287
ΝΟΜΟΣ ΛΑΣΙΘΙΟΥ	1,303	1,334	1,319
ΝΟΜΟΣ ΛΕΣΒΟΥ	1,275	1,372	1,324
ΝΟΜΟΣ ΛΕΥΚΑΔΟΣ	1,282	1,317	1,300
ΝΟΜΟΣ ΜΑΓΝΗΣΙΑΣ	1,253	1,375	1,314
ΝΟΜΟΣ ΜΕΣΣΗΝΙΑΣ	1,264	1,359	1,311
ΝΟΜΟΣ ΞΑΝΘΗΣ	1,261	1,294	1,277
ΝΟΜΟΣ ΠΕΛΛΗΣ	1,277	1,323	1,300
ΝΟΜΟΣ ΠΙΕΡΙΑΣ	1,278	1,315	1,297
ΝΟΜΟΣ ΠΡΕΒΕΖΗΣ	1,275	1,312	1,293
ΝΟΜΟΣ ΡΕΘΥΜΝΗΣ	1,316	1,356	1,336
ΝΟΜΟΣ ΡΟΔΟΠΗΣ	1,257	1,311	1,284
ΝΟΜΟΣ ΣΑΜΟΥ	1,042	1,362	1,202
ΝΟΜΟΣ ΣΕΡΡΩΝ	1,284	1,311	1,298
ΝΟΜΟΣ ΤΡΙΚΑΛΩΝ	1,269	1,313	1,291
ΝΟΜΟΣ ΦΘΙΩΤΙΔΟΣ	1,265	1,315	1,290
ΝΟΜΟΣ ΦΛΩΡΙΝΗΣ	1,273	1,299	1,286
ΝΟΜΟΣ ΦΩΚΙΔΟΣ	1,292	1,328	1,310
ΝΟΜΟΣ ΧΑΛΚΙΔΙΚΗΣ	1,262	1,325	1,293
ΝΟΜΟΣ ΧΑΝΙΩΝ	1,293	1,361	1,327
ΝΟΜΟΣ ΧΙΟΥ	1,250	1,348	1,299
<b>ΣΤΑΘΜΙΣΜΕΝΟΣ Μ.Ο.*</b>	<b>1,263</b>	<b>1,334</b>	<b>1,298</b>

\* Μέσοι όροι ελάχιστων και μέγιστων τιμών χονδρικής όπως υποβάλλονται από τις εταιρείες εμπορίας στο Παρατηρητήριο Τιμών βάσει της ΚΥΑ 978/24-10-2011.

Η στάθμιση γίνεται βάσει των όγκων πωλήσεων έτους 2017 ανά τύπο καυσίμου και ανά νομό.

### 3. γ. Συγκριτικά στοιχεία με Ε.Ε.

Οι λιανικές τιμές πετρελαίου κίνησης με φόρους και προ φόρων στις 28 χώρες της Ε.Ε. για τις 08/04/2019 (τελευταία επίσημα στοιχεία) παρουσιάζονται συγκριτικά κατά φθίνουσα σειρά στα παρακάτω διαγράμματα:



Αναλυτικά στοιχεία για τις τιμές καυσίμων και τους φόρους στις 28 χώρες της Ε.Ε. παρουσιάζονται στην ιστοσελίδα της Ευρωπαϊκής Επιτροπής: [http://ec.europa.eu/energy/observatory/oil/bulletin\\_en.htm](http://ec.europa.eu/energy/observatory/oil/bulletin_en.htm)

\*Οι συγκρίσεις των τιμών μεταξύ των διαφόρων χωρών θα πρέπει να γίνονται με ιδιαίτερη προσοχή εξαιτίας των διαφορών στην ποιότητα των προϊόντων, στις πρακτικές μάρκετινγκ, στις δομές της αγοράς και στις καταναλωτικές συνήθειες που επικρατούν σε κάθε χώρα.

## 4. Πετρέλαιο Θέρμανσης (Κατ' οίκον)

### 4. α. Διαμόρφωση τιμής

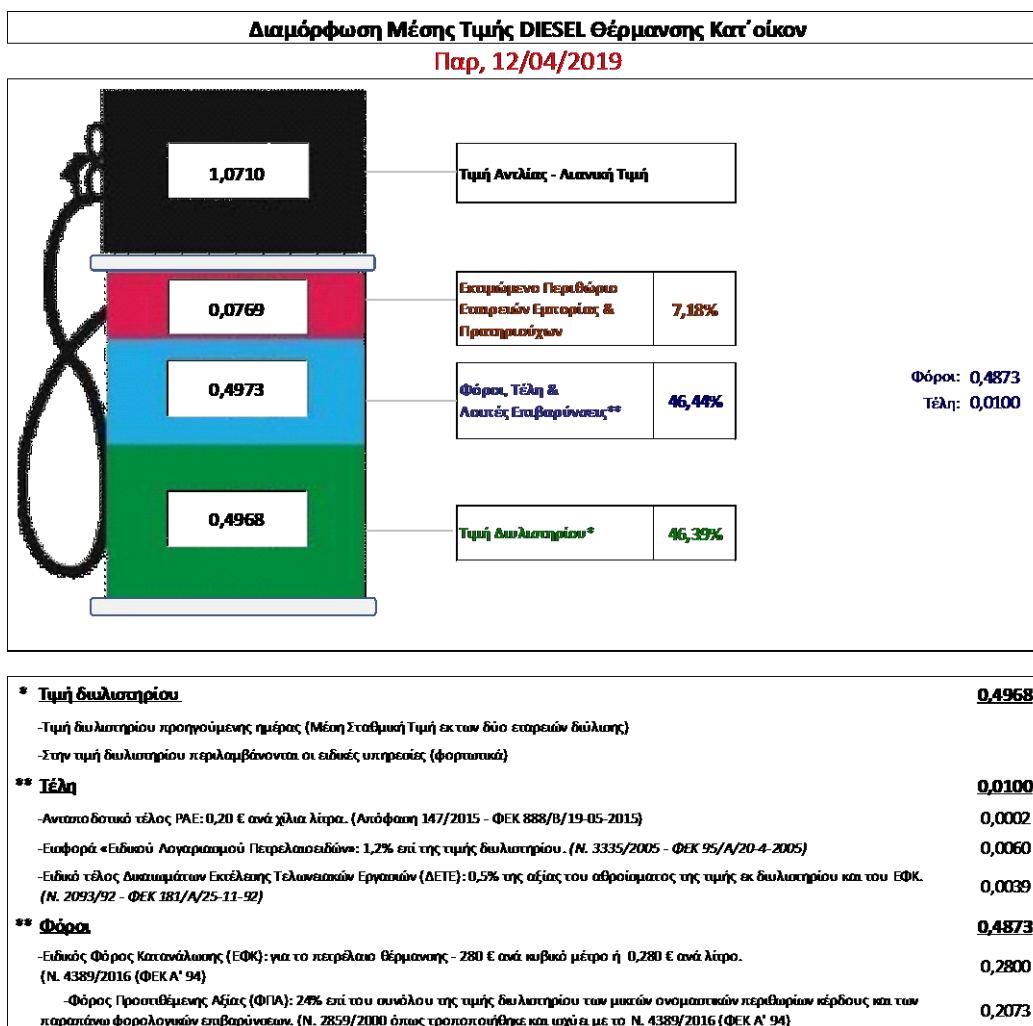
Η τιμή διυλιστηρίου του πετρελαίου θέρμανσης για την Πέμπτη 11/04/2019 διαμορφώθηκε στα 0,4968€ λίτρο. Σε σχέση με την τιμή διυλιστηρίου της προηγούμενης εβδομάδας (04/04/2019) σημειώθηκε αύξηση κατά 0,0107 € ανά λίτρο (1,07 λεπτά).

Οι φόροι, τα τέλη και οι λοιπές επιβαρύνσεις αντιστοιχούν σε 0,4973 € ανά λίτρο.

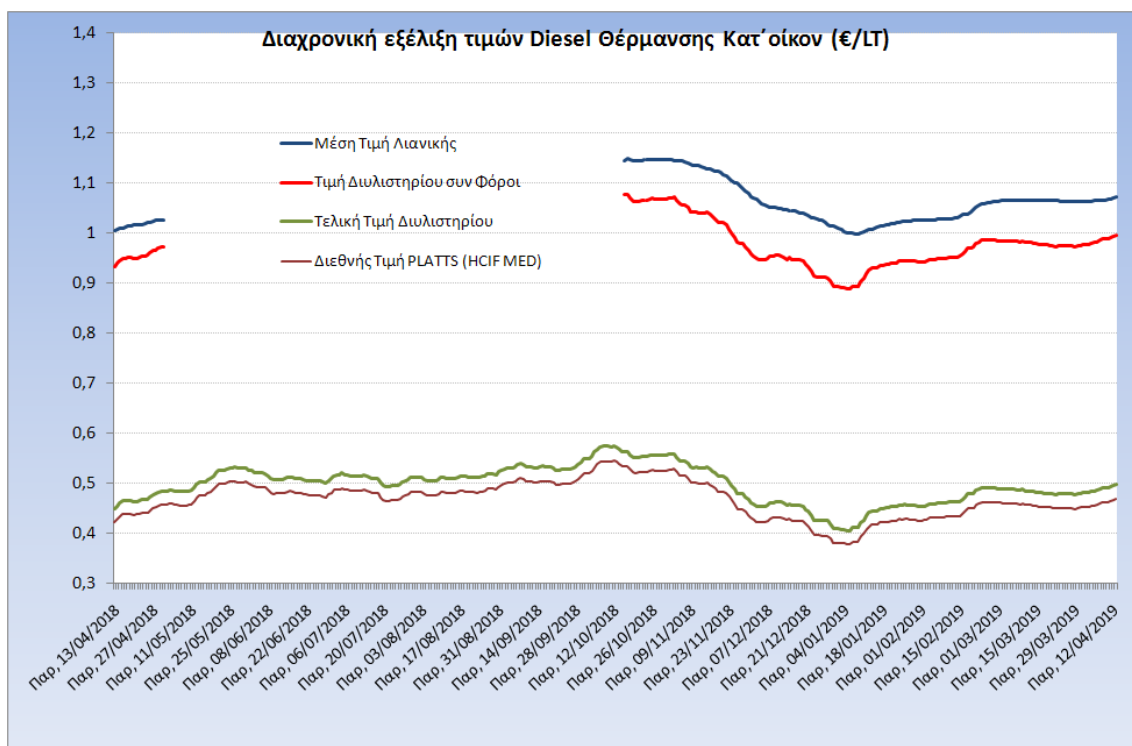
Η μέση τιμή λιανικής του πετρελαίου θέρμανσης (κατ' οίκον) για την Παρασκευή 12/04/2019 διαμορφώθηκε στο 1,0710€ ανά λίτρο. Σε σχέση με την τιμή της προηγούμενης εβδομάδας (05/04/2019) σημειώθηκε αύξηση κατά 0,007Ευρώ ανά λίτρο (0,7 λεπτά).

Το εκτιμώμενο περιθώριο των πρατηριούχων και των εταιρειών εμπορίας υπολογίζεται κατά μέσο όρο στα 0,0769 ανά λίτρο (7,69 λεπτά).

Η τελική τιμή λιανικής διαμορφώνεται από την τιμή διυλιστηρίου κατά 46,39%, από τους φόρους (σταθερούς και μεταβλητούς) κατά 46,44%, και από τα εκτιμώμενα περιθώρια των εταιρειών εμπορίας, των μεταφορέων υγρών καυσίμων και των πρατηρίων κατά 7,18% (βλ. παρακάτω πίνακα).



Η εξέλιξη των διεθνών τιμών Platts (HCIF/MED), των τιμών διυλιστηρίου και των τιμών λιανικής για το πετρέλαιο θέρμανσης (κατ' οίκον), καθώς και των αντίστοιχων ενδεικτικών περιθωρίων εμπορίας για το διάστημα των τελευταίων 12 μηνών παρουσιάζονται στο ακόλουθο διάγραμμα:



#### 4. β. Χονδρική Τιμή Πώλησης

Αναλυτικά, οι μέσες κατώτατες και ανώτατες τιμές χονδρικής, καθώς και η διάμεσος τιμή ανά νομό παρουσιάζονται στον επόμενο πίνακα:

#### Μέσες Τιμές Χονδρικής Πώλησης Πετρελαίου Θέρμανσης (κατ' οίκον) ανά Νομό Παρασκευή 12 ΑΠΡΙΛΙΟΥ 2019

ΝΟΜΟΣ	ΜΕΣΗ ΚΑΤΩΤΑΤΗ ΜΕ ΦΠΑ	ΜΕΣΗ ΑΝΩΤΑΤΗ ΜΕ ΦΠΑ	ΔΙΑΜΕΣΟΣ ΤΙΜΗ
ΝΟΜΟΣ ΑΙΤΩΛΙΑΣ ΚΑΙ ΑΚΑΡΝΑΝΙΑΣ	0,997	1,055	<b>1,026</b>
ΝΟΜΟΣ ΑΡΓΟΛΙΔΟΣ	1,002	1,041	<b>1,021</b>
ΝΟΜΟΣ ΑΡΚΑΔΙΑΣ	0,993	1,038	<b>1,016</b>
ΝΟΜΟΣ ΑΡΤΗΣ	1,001	1,056	<b>1,028</b>
ΝΟΜΟΣ ΑΤΤΙΚΗΣ	0,984	1,044	<b>1,014</b>
ΝΟΜΟΣ ΑΧΑΪΑΣ	0,988	1,035	<b>1,011</b>
ΝΟΜΟΣ ΒΟΙΩΤΙΑΣ	0,998	1,041	<b>1,020</b>
ΝΟΜΟΣ ΓΡΕΒΕΝΩΝ	1,016	1,024	<b>1,020</b>
ΝΟΜΟΣ ΔΡΑΜΑΣ	1,007	1,034	<b>1,020</b>
ΝΟΜΟΣ ΔΩΔΕΚΑΝΗΣΟΥ	1,039	1,141	<b>1,090</b>
ΝΟΜΟΣ ΕΒΡΟΥ	1,004	1,034	<b>1,019</b>
ΝΟΜΟΣ ΕΥΒΟΙΑΣ	0,991	1,038	<b>1,015</b>
ΝΟΜΟΣ ΕΥΡΥΤΑΝΙΑΣ	1,022	1,049	<b>1,036</b>
ΝΟΜΟΣ ΖΑΚΥΝΘΟΥ	0,995	1,045	<b>1,020</b>
ΝΟΜΟΣ ΗΛΕΙΑΣ	1,006	1,062	<b>1,034</b>

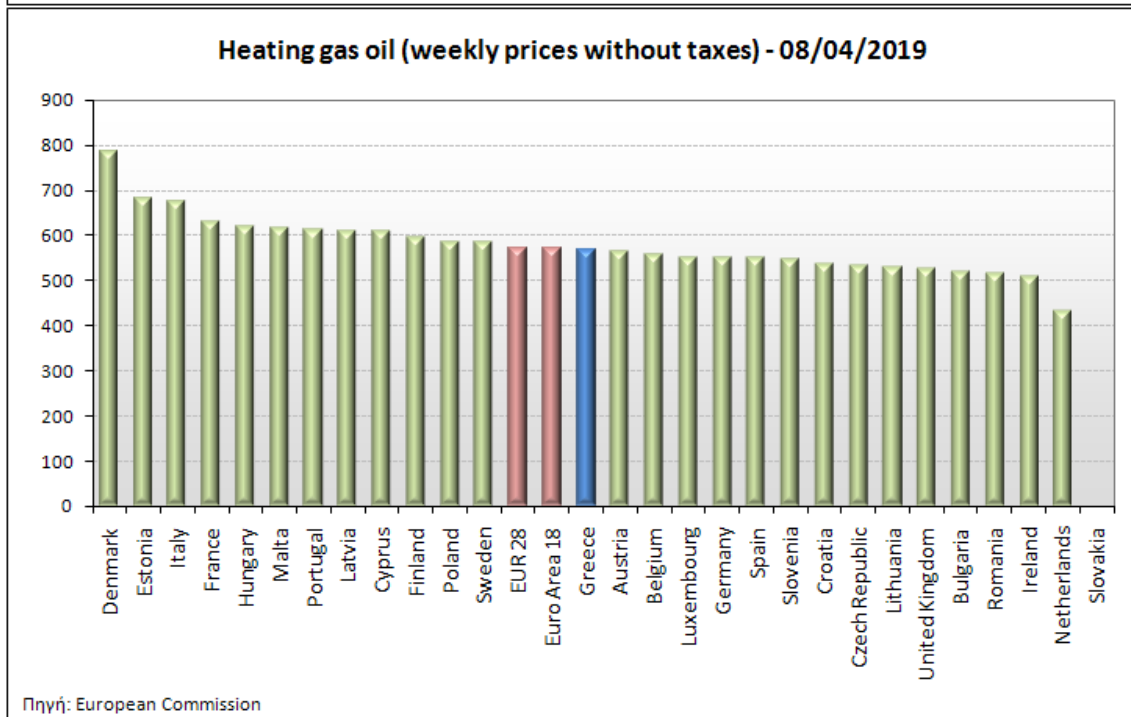
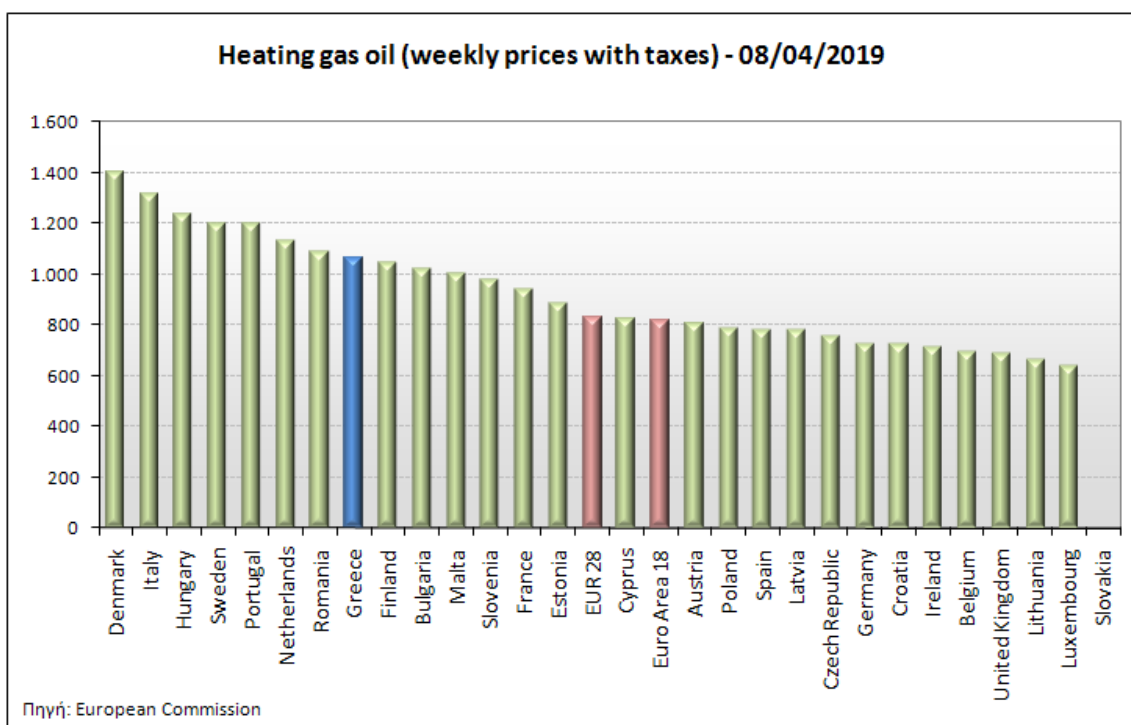
ΝΟΜΟΣ	ΜΕΣΗ ΚΑΤΩΤΑΤΗ ΜΕ ΦΠΑ	ΜΕΣΗ ΑΝΩΤΑΤΗ ΜΕ ΦΠΑ	ΔΙΑΜΕΣΟΣ ΤΙΜΗ
ΝΟΜΟΣ ΗΜΑΘΙΑΣ	0,989	1,017	1,003
ΝΟΜΟΣ ΗΡΑΚΛΕΙΟΥ	1,022	1,075	1,049
ΝΟΜΟΣ ΘΕΣΠΡΩΤΙΑΣ	1,002	1,056	1,029
ΝΟΜΟΣ ΘΕΣΣΑΛΟΝΙΚΗΣ	0,998	1,033	1,016
ΝΟΜΟΣ ΙΩΑΝΝΙΝΩΝ	0,990	1,041	1,015
ΝΟΜΟΣ ΚΑΒΑΛΑΣ	0,998	1,059	1,029
ΝΟΜΟΣ ΚΑΡΔΙΤΣΗΣ	1,008	1,039	1,024
ΝΟΜΟΣ ΚΑΣΤΟΡΙΑΣ	1,000	1,033	1,016
ΝΟΜΟΣ ΚΕΡΚΥΡΑΣ	1,018	1,080	1,049
ΝΟΜΟΣ ΚΕΦΑΛΛΗΝΙΑΣ	1,037	1,068	1,053
ΝΟΜΟΣ ΚΙΛΚΙΣ	1,002	1,019	1,010
ΝΟΜΟΣ ΚΟΖΑΝΗΣ	0,994	1,031	1,013
ΝΟΜΟΣ ΚΟΡΙΝΘΙΑΣ	1,009	1,054	1,031
ΝΟΜΟΣ ΚΥΚΛΑΔΩΝ	1,060	1,138	1,099
ΝΟΜΟΣ ΛΑΚΩΝΙΑΣ	1,015	1,062	1,038
ΝΟΜΟΣ ΛΑΡΙΣΗΣ	0,995	1,030	1,012
ΝΟΜΟΣ ΛΑΣΙΘΙΟΥ	1,043	1,065	1,054
ΝΟΜΟΣ ΛΕΣΒΟΥ	1,020	1,072	1,046
ΝΟΜΟΣ ΛΕΥΚΑΔΟΣ	1,015	1,048	1,032
ΝΟΜΟΣ ΜΑΓΝΗΣΙΑΣ	0,990	1,077	1,034
ΝΟΜΟΣ ΜΕΣΣΗΝΙΑΣ	1,006	1,088	1,047
ΝΟΜΟΣ ΞΑΝΘΗΣ	0,997	1,028	1,012
ΝΟΜΟΣ ΠΕΛΛΗΣ	1,005	1,050	1,027
ΝΟΜΟΣ ΠΙΕΡΙΑΣ	1,009	1,034	1,021
ΝΟΜΟΣ ΠΡΕΒΕΖΗΣ	1,009	1,037	1,023
ΝΟΜΟΣ ΡΕΘΥΜΝΗΣ	1,043	1,075	1,059
ΝΟΜΟΣ ΡΟΔΟΠΗΣ	0,995	1,030	1,012
ΝΟΜΟΣ ΣΑΜΟΥ	1,039	1,081	1,060
ΝΟΜΟΣ ΣΕΡΡΩΝ	1,009	1,031	1,020
ΝΟΜΟΣ ΤΡΙΚΑΛΩΝ	1,009	1,033	1,021
ΝΟΜΟΣ ΦΘΙΩΤΙΔΟΣ	0,999	1,040	1,020
ΝΟΜΟΣ ΦΛΩΡΙΝΗΣ	1,008	1,025	1,016
ΝΟΜΟΣ ΦΩΚΙΔΟΣ	1,026	1,046	1,036
ΝΟΜΟΣ ΧΑΛΚΙΔΙΚΗΣ	0,996	1,047	1,021
ΝΟΜΟΣ ΧΑΝΙΩΝ	1,022	1,074	1,048
ΝΟΜΟΣ ΧΙΟΥ	1,008	1,043	1,025
<b>ΣΤΑΘΜΙΣΜΕΝΟΣ Μ.Ο.</b>	<b>0,998</b>	<b>1,044</b>	<b>1,021</b>

\* Μέσοι όροι ελάχιστων και μέγιστων τιμών χονδρικής όπως υποβάλλονται από τις εταιρείες εμπορίας στο Παρατηρητήριο Τιμών βάσει της ΚΥΑ 978/24-10-2011.

\*\* Η στάθμιση γίνεται βάσει των όγκων πωλήσεων ανά τύπο καυσίμου ανά νομό.

#### 4. γ. Συγκριτικά στοιχεία με Ε.Ε.

Οι λιανικές τιμές πετρελαίου θέρμανσης με φόρους και προ φόρων στις 28 χώρες της Ε.Ε. για τις 08/04/2019 (τελευταία επίσημα στοιχεία) παρουσιάζονται συγκριτικά κατά φθίνουσα σειρά στα παρακάτω διαγράμματα:



Αναλυτικά στοιχεία για τις τιμές καυσίμων και τους φόρους στις 28 χώρες της Ε.Ε. παρουσιάζονται στην ιστοσελίδα της Ευρωπαϊκής Επιτροπής: [http://ec.europa.eu/energy/observatory/oil/bulletin\\_en.htm](http://ec.europa.eu/energy/observatory/oil/bulletin_en.htm)

\*Οι συγκρίσεις των τιμών μεταξύ των διαφόρων χωρών θα πρέπει να γίνονται με ιδιαίτερη προσοχή εξαιτίας των διαφορών στην ποιότητα των προϊόντων, στις πρακτικές μάρκετινγκ, στις δομές της αγοράς και στις καταναλωτικές συνήθειες που επικρατούν σε κάθε χώρα.