



ΕΛΛΗΝΙΚΗ ΔΗΜΟΚΡΑΤΙΑ
ΥΠΟΥΡΓΕΙΟ
ΑΝΑΠΤΥΞΗΣ ΚΑΙ ΕΠΕΝΔΥΣΕΩΝ

Αθήνα, 19-02-2021

**Διυηρεσιακή Μονάδα Ελέγχου Αγοράς
Διεύθυνση Διαχείρισης Δεδομένων Στατιστικής
Επεξεργασίας & Εποπτείας Ηλεκτρονικού
Εμπορίου
Τμήμα Διαχείρισης Πληροφοριών & Εποπτείας
Ηλεκτρονικού Εμπορίου**

Αριθ. Πρωτ. : 21005 - 19-02-2021

Ταχ. Δ/ση : Πλ. Κάνιγγος, Αθήνα
Ταχ. Κώδικας : 106 77
Πληροφορίες : Νικολοπούλου Μαρία
Τηλέφωνο : 213 1514 284
Fax : 210 3815 317
Email : fuelprices@gge.gr
Ιστοσελίδα : www.mindev.gov.gr

ΠΡΟΣ : ΑΝΑΡΤΗΤΕΟ ΣΤΟ FUELPRICES

ΕΒΔΟΜΑΔΙΑΙΟ ΔΕΛΤΙΟ ΕΠΙΣΚΟΠΗΣΗΣ ΤΙΜΩΝ ΚΑΥΣΙΜΩΝ

Παρασκευή, 12 ΦΕΒΡΟΥΑΡΙΟΥ 2021

1. Τιμές Παρατηρητηρίου Υγρών Καυσίμων

Οι λιανικές τιμές των υγρών καυσίμων (αμόλυβδη 95 οκτ., σούπερ αμόλυβδη 100 οκτ., σούπερ LRP, πετρέλαιο κίνησης, πετρέλαιο θέρμανσης και υγραέριο κίνησης) αναρτώνται αναλυτικά στην ιστοσελίδα του Παρατηρητηρίου Τιμών Υγρών Καυσίμων του Υπουργείου Ανάπτυξης και Επενδύσεων www.fuelprices.gr, όπου παρουσιάζονται καθημερινά οι μέσες τιμές σε όλους τους Νομούς της χώρας.

Μέσες τιμές λιανικής πώλησης καυσίμων για όλη την Ελλάδα

Παρασκευή, 12 ΦΕΒΡΟΥΑΡΙΟΥ 2021

Προϊόν	Μέση Τιμή
Αμόλυβδη 95 οκτ.	1,516
Αμόλυβδη 100 οκτ.	1,693
Super	1,659
Diesel Κίνησης	1,258
Υγραέριο κίνησης (Autogas)	0,812
Diesel Θέρμανσης Κατ'οίκον	0,908

* Η μέση τιμή πανελλαδικά υπολογίζεται από τον σταθμισμένο μέσο όρο με βάση τους όγκους πωλήσεων έτους 2019 ανά τύπο καυσίμου ανά νομό.

** Δεν καταγράφεται κατανάλωση στο πετρέλαιο θέρμανσης για τη χρονική περίοδο 30/4 έως 15/10 κάθε έτους. .

Στον παρακάτω πίνακα παρουσιάζονται οι μέσες τιμές λιανικής των υγρών καυσίμων ανά Νομό

Παρασκευή, 12 Φεβρουαρίου 2021

(τιμές σε €/λτ, συμπ. ΦΠΑ)

ΝΟΜΟΣ	Αμόλυβδη 95 οκτ.	Αμόλυβδη 100 οκτ.	Super	Diesel Κίνησης	Υγραέριο κίνησης (Autogas)	Diesel Θέρμανσης Κατ'οίκον
-------	---------------------	----------------------	-------	-------------------	----------------------------------	----------------------------------

ΝΟΜΟΣ ΑΤΤΙΚΗΣ	1,493	1,682	1,729	1,236	0,775	0,894
ΝΟΜΟΣ ΑΙΤΩΛΙΑΣ ΚΑΙ ΑΚΑΡΝΑΝΙΑΣ	1,546	1,745	-	1,282	0,859	0,940
ΝΟΜΟΣ ΑΡΓΟΛΙΔΟΣ	1,503	1,685	1,570	1,244	0,826	0,903
ΝΟΜΟΣ ΑΡΚΑΔΙΑΣ	1,530	1,718	-	1,273	0,822	0,912
ΝΟΜΟΣ ΑΡΤΗΣ	1,493	1,675	-	1,248	0,828	0,910
ΝΟΜΟΣ ΑΧΑΪΑΣ	1,516	1,710	1,658	1,266	0,824	0,909
ΝΟΜΟΣ ΒΟΙΩΤΙΑΣ	1,515	1,694	-	1,259	0,820	0,901
ΝΟΜΟΣ ΓΡΕΒΕΝΩΝ	1,538	1,767	-	1,284	0,847	0,930
ΝΟΜΟΣ ΔΡΑΜΑΣ	1,485	1,717	1,477	1,225	0,802	0,878
ΝΟΜΟΣ ΔΩΔΕΚΑΝΗΣΟΥ	1,648	1,808	-	1,365	0,938	0,990
ΝΟΜΟΣ ΕΒΡΟΥ	1,521	1,706	-	1,255	0,831	0,907
ΝΟΜΟΣ ΕΥΒΟΙΑΣ	1,515	1,685	-	1,264	0,821	0,909
ΝΟΜΟΣ ΕΥΡΥΤΑΝΙΑΣ	1,613	1,797	-	1,355	0,893	0,968
ΝΟΜΟΣ ΖΑΚΥΝΘΟΥ	1,538	1,692	-	1,272	0,922	0,922
ΝΟΜΟΣ ΗΛΕΙΑΣ	1,517	1,680	-	1,254	0,805	0,903
ΝΟΜΟΣ ΗΜΑΘΙΑΣ	1,486	1,652	-	1,228	0,772	0,892
ΝΟΜΟΣ ΗΡΑΚΛΕΙΟΥ	1,559	1,695	-	1,289	0,892	0,903
ΝΟΜΟΣ ΘΕΣΣΠΡΩΤΙΑΣ	1,534	1,721	-	1,286	0,841	0,942
ΝΟΜΟΣ ΘΕΣΣΑΛΟΝΙΚΗΣ	1,486	1,663	1,567	1,233	0,802	0,892
ΝΟΜΟΣ ΙΩΑΝΝΙΝΩΝ	1,502	1,687	-	1,251	0,809	0,907
ΝΟΜΟΣ ΚΑΒΑΛΑΣ	1,523	1,688	-	1,262	0,830	0,913
ΝΟΜΟΣ ΚΑΡΔΙΤΣΗΣ	1,512	1,682	-	1,247	0,800	0,898
ΝΟΜΟΣ ΚΑΣΤΟΡΙΑΣ	1,538	1,701	-	1,282	0,817	0,924
ΝΟΜΟΣ ΚΕΡΚΥΡΑΣ	1,553	1,733	-	1,305	0,964	0,955
ΝΟΜΟΣ ΚΕΦΑΛΛΗΝΙΑΣ	1,568	1,736	-	1,304	0,940	0,940
ΝΟΜΟΣ ΚΙΛΚΙΣ	1,498	1,715	1,508	1,240	0,839	0,906
ΝΟΜΟΣ ΚΟΖΑΝΗΣ	1,511	1,661	-	1,257	0,803	0,900
ΝΟΜΟΣ ΚΟΡΙΝΘΙΑΣ	1,511	1,695	-	1,258	0,821	0,898
ΝΟΜΟΣ ΚΥΚΛΑΔΩΝ	1,719	1,893	-	1,436	0,914	1,022
ΝΟΜΟΣ ΛΑΚΩΝΙΑΣ	1,535	1,707	1,560	1,271	0,841	0,914
ΝΟΜΟΣ ΛΑΡΙΣΗΣ	1,510	1,691	1,559	1,249	0,816	0,905
ΝΟΜΟΣ ΛΑΣΙΘΙΟΥ	1,557	1,738	-	1,297	0,881	0,963
ΝΟΜΟΣ ΛΕΣΒΟΥ	1,591	1,779	-	1,329	0,883	1,027
ΝΟΜΟΣ ΛΕΥΚΑΔΟΣ	1,545	1,690	1,620	1,269	0,850	0,930
ΝΟΜΟΣ ΜΑΓΝΗΣΙΑΣ	1,539	1,716	-	1,277	0,808	0,933
ΝΟΜΟΣ ΜΕΣΣΗΝΙΑΣ	1,529	1,717	-	1,261	0,842	0,929
ΝΟΜΟΣ ΞΑΝΘΗΣ	1,522	1,721	-	1,262	0,835	0,893
ΝΟΜΟΣ ΠΕΛΛΗΣ	1,499	1,648	-	1,237	0,786	0,894
ΝΟΜΟΣ ΠΙΕΡΙΑΣ	1,499	1,684	-	1,235	0,831	0,884
ΝΟΜΟΣ ΠΡΕΒΕΖΗΣ	1,511	1,636	-	1,253	0,796	0,897
ΝΟΜΟΣ ΡΕΘΥΜΝΗΣ	1,578	1,734	-	1,312	0,887	0,971
ΝΟΜΟΣ ΡΟΔΟΠΗΣ	1,521	1,668	-	1,250	0,832	0,904
ΝΟΜΟΣ ΣΑΜΟΥ	1,622	1,776	-	1,355	0,897	0,952
ΝΟΜΟΣ ΣΕΡΡΩΝ	1,499	1,646	-	1,229	0,825	0,886
ΝΟΜΟΣ ΤΡΙΚΑΛΩΝ	1,500	1,681	-	1,253	0,803	0,896
ΝΟΜΟΣ ΦΘΙΩΤΙΔΟΣ	1,535	1,738	1,669	1,270	0,859	0,925
ΝΟΜΟΣ ΦΛΩΡΙΝΗΣ	1,481	1,726	-	1,247	0,861	0,892
ΝΟΜΟΣ ΦΩΚΙΔΟΣ	1,567	1,766	-	1,326	0,897	0,961
ΝΟΜΟΣ ΧΑΛΚΙΔΙΚΗΣ	1,514	1,691	-	1,254	0,834	0,899
ΝΟΜΟΣ ΧΑΝΙΩΝ	1,552	1,746	-	1,297	0,903	0,918
ΝΟΜΟΣ ΧΙΟΥ	1,524	1,778	-	1,276	0,989	0,909
ΠΑΝΕΛΛΗΝΙΟΣ ΣΤΑΘΜΙΣΜΕΝΟΣ Μ.Ο.	1,516	1,693	1,659	1,258	0,812	0,908

2. Απλή Αμόλυβδη Βενζίνη 95 οκτανίων¹

2. α. Διαμόρφωση τιμής

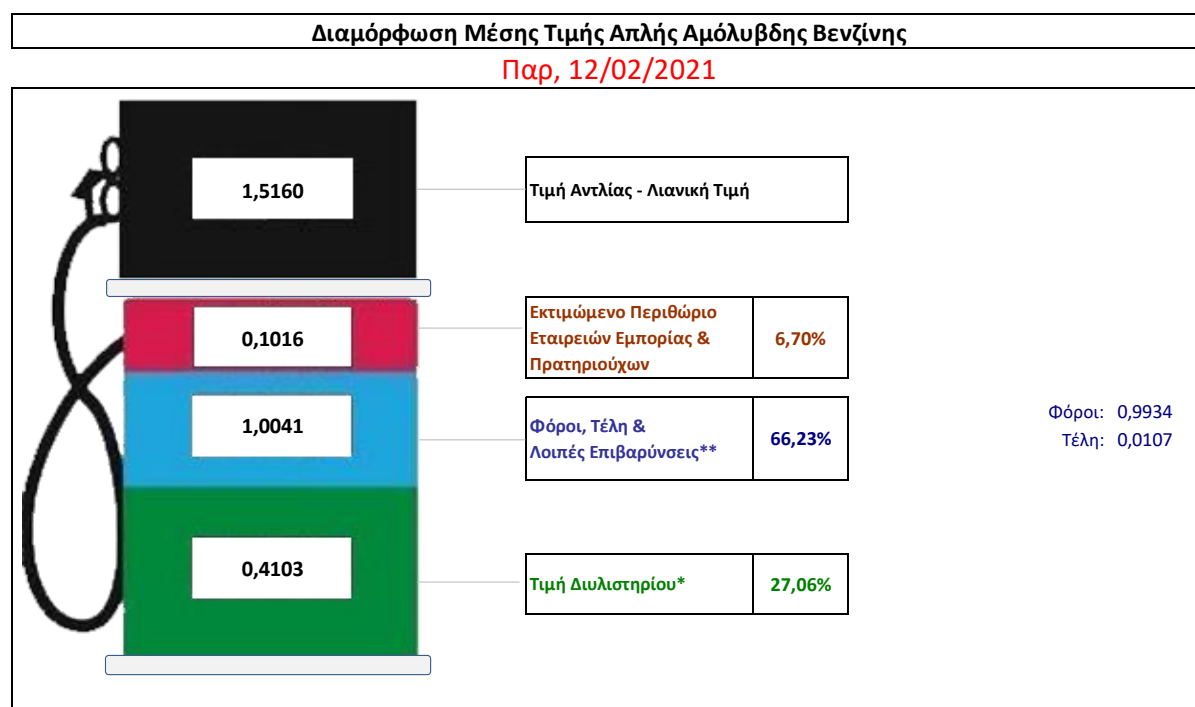
Η τιμή διυλιστηρίου της απλής αμόλυβδης βενζίνης 95 οκτανίων για την Πέμπτη 11/02/2021 διαμορφώθηκε στα 0,4103€ ανά λίτρο. Σε σχέση με την τιμή διυλιστηρίου της προηγούμενης εβδομάδας 04/02/2021) σημειώθηκε αύξηση κατά 0,0193 ευρώ ανά λίτρο (1,93 λεπτά).

Οι φόροι, τα τέλη και οι λοιπές επιβαρύνσεις αντιστοιχούν σε 1,0041 € ανά λίτρο.

Η μέση τιμή λιανικής της απλής αμόλυβδης βενζίνης 95 οκτανίων για την Παρασκευή 12/02/2021 διαμορφώθηκε στα 1,5160 € ανά λίτρο. Σε σχέση με την τιμή της προηγούμενης εβδομάδας (05/02/2021) σημειώθηκε αύξηση κατά 0,024ευρώ ανά λίτρο (2,4 λεπτά).

Το εκτιμώμενο περιθώριο των πρατηριούχων και των εταιρειών εμπορίας υπολογίζεται κατά μέσο όρο στα 0,1016 ανά λίτρο (10,16λεπτά).

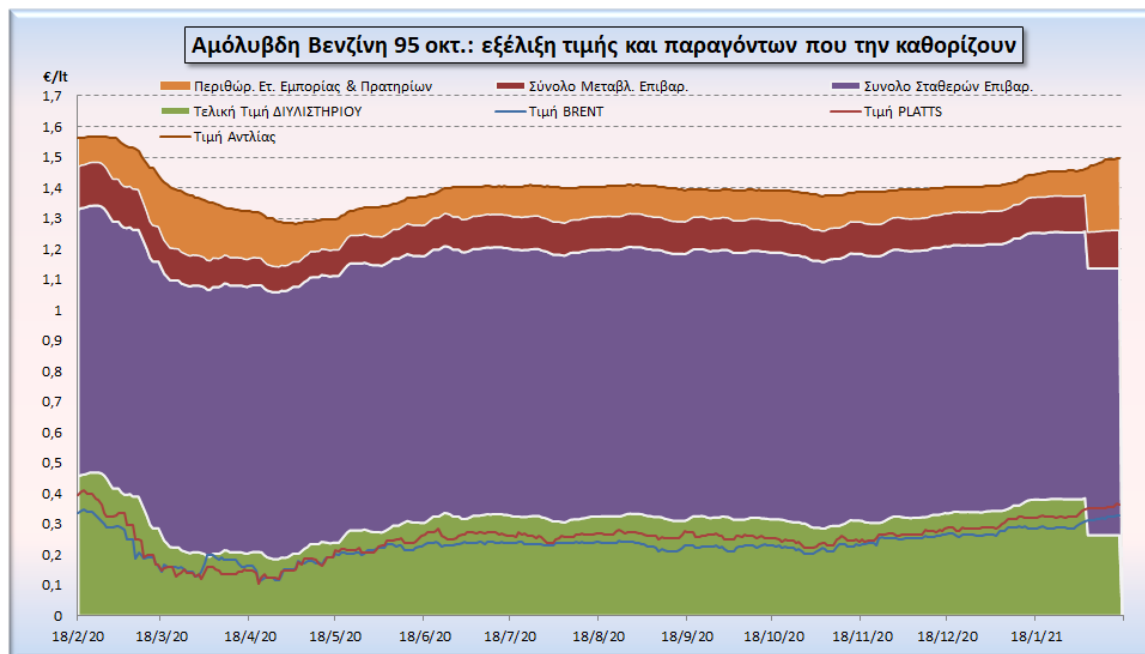
Η τελική τιμή λιανικής διαμορφώνεται από την τιμή διυλιστηρίου κατά 27,06%, από τους φόρους (σταθερούς και μεταβλητούς) κατά 66,23%, και από τα εκτιμώμενα περιθώρια των εταιρειών εμπορίας, των μεταφορέων υγρών καυσίμων και των πρατηρίων κατά 6,70 % (βλ. παρακάτω πίνακα).



* Τιμή διυλιστηρίου	0,4103
-Τιμή διυλιστηρίου προηγούμενης ημέρας (Μέση Σταθμική Τιμή εκ των δύο εταιρειών διύλισης)	
-Στην τιμή διυλιστηρίου περιλαμβάνονται οι ειδικές υπηρεσίες (φορτωτικά)	
** Τέλη	0,0107
-Ανταποδοτικό τέλος ΡΑΕ: 0,20 € ανά χιλια λίτρα. (Απόφαση 147/2015 - ΦΕΚ 888/Β/19-05-2015)	0,0002
-Εισφορά «Ειδικού Λογαριασμού Πετρελαιοειδών»: 1,2% επί της τιμής διυλιστηρίου. (Ν. 3335/2005 - ΦΕΚ 95/Α/20-4-2005)	0,0049
-Ειδικό τέλος Δικαιωμάτων Εκτέλεσης Τελωνειακών Εργασιών (ΔΕΤΕ): 0,5% της αξίας του αθροίσματος της τιμής εκ διυλιστηρίου και του ΕΦΚ. (Ν. 2093/92 - ΦΕΚ 181/Α/25-11-92)	0,0056
** Φόροι	0,9934
-Ειδικός Φόρος Κατανάλωσης (ΕΦΚ): για την απλή αμόλυβδη βενζίνη - 700 € ανά κυβικό μέτρο ή 0.7 € ανά λίτρο. (Ν. 4389/2016 - ΦΕΚ Α' 94)	0,7000
	0,2934

¹ Σημειώνεται ότι σύμφωνα με το αρ. 29, του Ν. 4546/2018 (ΦΕΚ Α' 101), από 1/1/2019 η βενζίνη που καταναλώνεται εγχώρια για χρήση στις μεταφορές αναμειγνύεται υποχρεωτικά είτε με αυτούσια βιοαιθανολή είτε με βιοαιθέρους που παράγονται από αλκοόλες βιολογικής προέλευσης. Η συμμετοχή της αυτούσιας βιοαιθανόλης και της αλκοόλης βιολογικής προέλευσης που χρησιμοποιείται για την παραγωγή βιοαιθέρων επί του ενεργειακού περιεχομένου του τελικού μείγματος βενζίνης ορίζεται σε ποσοστό 1% για το έτος 2019 και 3,3% για τα έτη από το 2020 και μετά.

Η εξέλιξη των διεθνών τιμών Brent, Platts (HCIF/MED), των τιμών διυλιστηρίου και των τιμών λιανικής της απλής αμόλυβδης βενζίνης 95 οκτ., καθώς και των αντίστοιχων ενδεικτικών περιθωρίων εμπορίας για το διάστημα των τελευταίων 12 μηνών παρουσιάζονται στο ακόλουθο διάγραμμα:



2. β. Χονδρική Τιμή Πώλησης

Αναλυτικά, οι μέσες κατώτατες και ανώτατες τιμές χονδρικής, καθώς και η διάμεσος τιμή ανά νομό παρουσιάζονται στον επόμενο πίνακα:

Τιμές Χονδρικής Πώλησης Απλής Αμόλυβδης Βενζίνης ανά Νομό Παρασκευή, 12 ΦΕΒΡΟΥΑΡΙΟΥ 2021

ΝΟΜΟΣ	ΜΕΣΗ ΚΑΤΩΤΑΤΗ ΜΕ ΦΠΑ	ΜΕΣΗ ΑΝΩΤΑΤΗ ΜΕ ΦΠΑ	ΔΙΑΜΕΣΟΣ ΤΙΜΗ
ΝΟΜΟΣ ΑΙΤΩΛΙΑΣ ΚΑΙ ΑΚΑΡΝΑΝΙΑΣ	1,402	1,453	1,427
ΝΟΜΟΣ ΑΡΓΟΛΙΔΟΣ	1,417	1,506	1,461
ΝΟΜΟΣ ΑΡΚΑΔΙΑΣ	1,408	1,466	1,437
ΝΟΜΟΣ ΑΡΤΗΣ	1,415	1,462	1,439
ΝΟΜΟΣ ΑΤΤΙΚΗΣ	1,421	1,561	1,491
ΝΟΜΟΣ ΑΧΑΪΑΣ	1,404	1,456	1,430
ΝΟΜΟΣ ΒΟΙΩΤΙΑΣ	1,408	1,484	1,446
ΝΟΜΟΣ ΓΡΕΒΕΝΩΝ	1,435	1,446	1,441
ΝΟΜΟΣ ΔΡΑΜΑΣ	1,412	1,440	1,426
ΝΟΜΟΣ ΔΩΔΕΚΑΝΗΣΟΥ	1,455	1,579	1,517
ΝΟΜΟΣ ΕΒΡΟΥ	1,414	1,464	1,439
ΝΟΜΟΣ ΕΥΒΟΙΑΣ	1,407	1,478	1,442
ΝΟΜΟΣ ΕΥΡΥΤΑΝΙΑΣ	1,469	1,476	1,473
ΝΟΜΟΣ ΖΑΚΥΝΘΟΥ	1,405	1,452	1,429
ΝΟΜΟΣ ΗΛΕΙΑΣ	1,418	1,466	1,442
ΝΟΜΟΣ ΗΜΑΘΙΑΣ	1,401	1,429	1,415
ΝΟΜΟΣ ΗΡΑΚΛΕΙΟΥ	1,443	1,514	1,478
ΝΟΜΟΣ ΘΕΣΠΡΩΤΙΑΣ	1,418	1,453	1,436
ΝΟΜΟΣ ΘΕΣΣΑΛΟΝΙΚΗΣ	1,418	1,457	1,438
ΝΟΜΟΣ ΙΩΑΝΝΙΝΩΝ	1,403	1,453	1,428

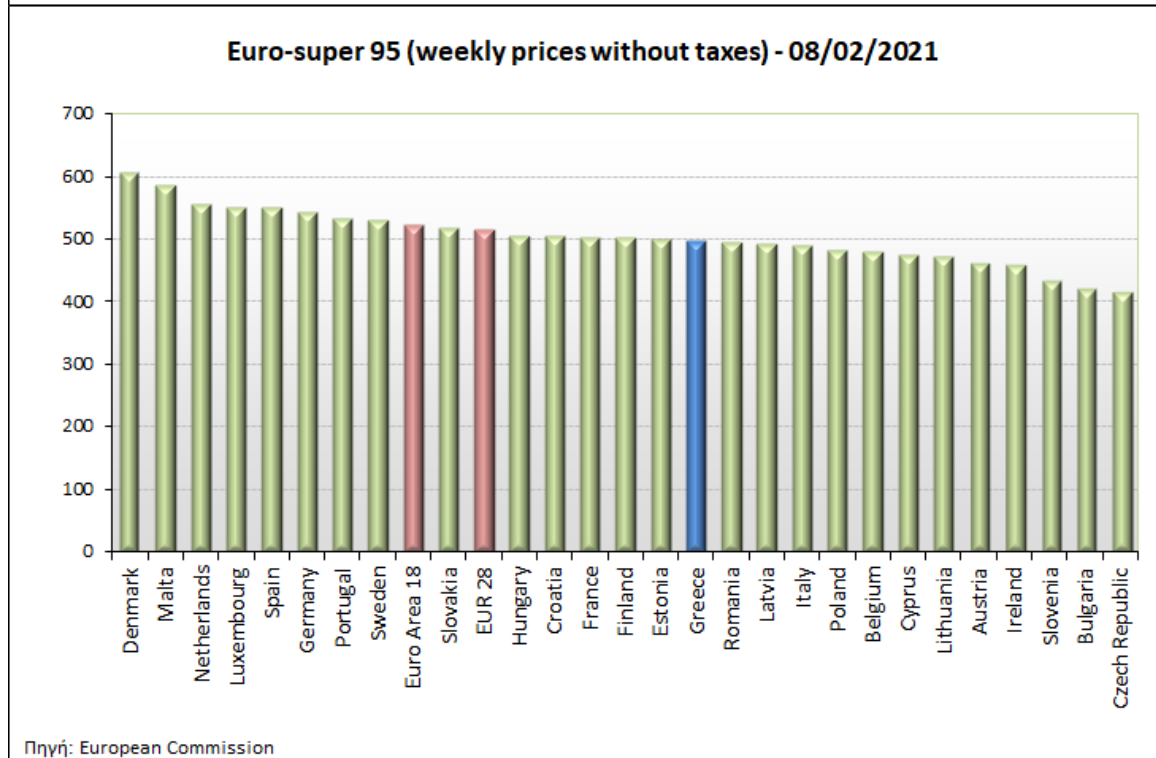
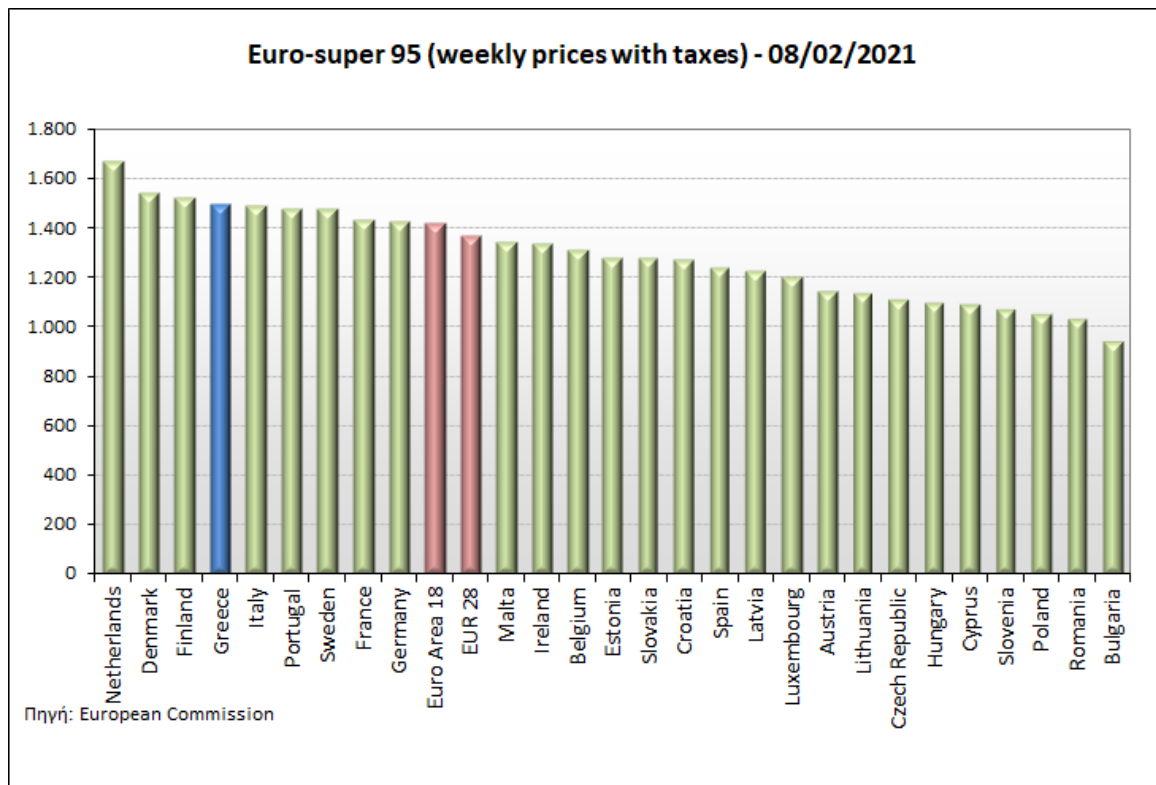
ΝΟΜΟΣ	ΜΕΣΗ ΚΑΤΩΤΑΤΗ ΜΕ ΦΠΑ	ΜΕΣΗ ΑΝΩΤΑΤΗ ΜΕ ΦΠΑ	ΔΙΑΜΕΣΟΣ ΤΙΜΗ
ΝΟΜΟΣ ΚΑΒΑΛΑΣ	1,403	1,460	1,432
ΝΟΜΟΣ ΚΑΡΔΙΤΣΗΣ	1,417	1,458	1,437
ΝΟΜΟΣ ΚΑΣΤΟΡΙΑΣ	1,422	1,458	1,440
ΝΟΜΟΣ ΚΕΡΚΥΡΑΣ	1,441	1,490	1,465
ΝΟΜΟΣ ΚΕΦΑΛΛΗΝΙΑΣ	1,441	1,487	1,464
ΝΟΜΟΣ ΚΙΛΚΙΣ	1,409	1,426	1,418
ΝΟΜΟΣ ΚΟΖΑΝΗΣ	1,404	1,446	1,425
ΝΟΜΟΣ ΚΟΡΙΝΘΙΑΣ	1,436	1,492	1,464
ΝΟΜΟΣ ΚΥΚΛΑΔΩΝ	1,483	1,629	1,556
ΝΟΜΟΣ ΛΑΚΩΝΙΑΣ	1,426	1,487	1,457
ΝΟΜΟΣ ΛΑΡΙΣΗΣ	1,405	1,447	1,426
ΝΟΜΟΣ ΛΑΣΙΘΙΟΥ	1,452	1,488	1,470
ΝΟΜΟΣ ΛΕΣΒΟΥ	1,414	1,515	1,465
ΝΟΜΟΣ ΛΕΥΚΑΔΟΣ	1,416	1,455	1,436
ΝΟΜΟΣ ΜΑΓΝΗΣΙΑΣ	1,408	1,489	1,448
ΝΟΜΟΣ ΜΕΣΣΗΝΙΑΣ	1,415	1,503	1,459
ΝΟΜΟΣ ΞΑΝΘΗΣ	1,412	1,437	1,424
ΝΟΜΟΣ ΠΕΛΛΗΣ	1,406	1,443	1,424
ΝΟΜΟΣ ΠΙΕΡΙΑΣ	1,405	1,456	1,431
ΝΟΜΟΣ ΠΡΕΒΕΖΗΣ	1,423	1,448	1,435
ΝΟΜΟΣ ΡΕΘΥΜΝΗΣ	1,465	1,513	1,489
ΝΟΜΟΣ ΡΟΔΟΠΗΣ	1,414	1,448	1,431
ΝΟΜΟΣ ΣΑΜΟΥ	1,425	1,528	1,477
ΝΟΜΟΣ ΣΕΡΡΩΝ	1,409	1,436	1,422
ΝΟΜΟΣ ΤΡΙΚΑΛΩΝ	1,416	1,453	1,434
ΝΟΜΟΣ ΦΘΙΩΤΙΔΟΣ	1,409	1,438	1,423
ΝΟΜΟΣ ΦΛΩΡΙΝΗΣ	1,421	1,443	1,432
ΝΟΜΟΣ ΦΩΚΙΔΟΣ	1,437	1,473	1,455
ΝΟΜΟΣ ΧΑΛΚΙΔΙΚΗΣ	1,401	1,464	1,433
ΝΟΜΟΣ ΧΑΝΙΩΝ	1,443	1,511	1,477
ΝΟΜΟΣ ΧΙΟΥ	1,403	1,488	1,446
ΣΤΑΘΜΙΣΜΕΝΟΣ Μ.Ο.*	1,420	1,507	1,464

* Μέσοι όροι ελάχιστων και μέγιστων τιμών χονδρικής όπως υποβάλλονται από τις εταιρείες εμπορίας στο Παρατηρητήριο Τιμών βάσει της ΚΥΑ 978/24-10-2011.

Η στάθμιση γίνεται βάσει των όγκων πωλήσεων έτους 2019 ανά τύπο καυσίμου και ανά νομό.

2. γ. Συγκριτικά στοιχεία με Ε.Ε.

Οι λιανικές τιμές αμόλυβδης βενζίνης με φόρους και προ φόρων στις 27 χώρες της Ε.Ε. για τις 08/02/2021 (τελευταία επίσημα στοιχεία) παρουσιάζονται συγκριτικά κατά φθίνουσα σειρά στα παρακάτω διαγράμματα:



Αναλυτικά στοιχεία για τις τιμές καυσίμων και τους φόρους στις 27 χώρες της Ε.Ε. παρουσιάζονται στην ιστοσελίδα της Ευρωπαϊκής Επιτροπής: http://ec.europa.eu/energy/observatory/oil/bulletin_en.htm

*Οι συγκρίσεις των τιμών μεταξύ των διαφόρων χωρών θα πρέπει να γίνονται με ιδιαίτερη προσοχή εξαιτίας των διαφορών στην ποιότητα των προϊόντων, στις πρακτικές μάρκετινγκ, στις δομές της αγοράς και στις καταναλωτικές συνήθειες που επικρατούν σε κάθε χώρα.

3. Πετρέλαιο Κίνησης (Biodiesel)

3. α. Διαμόρφωση τιμής

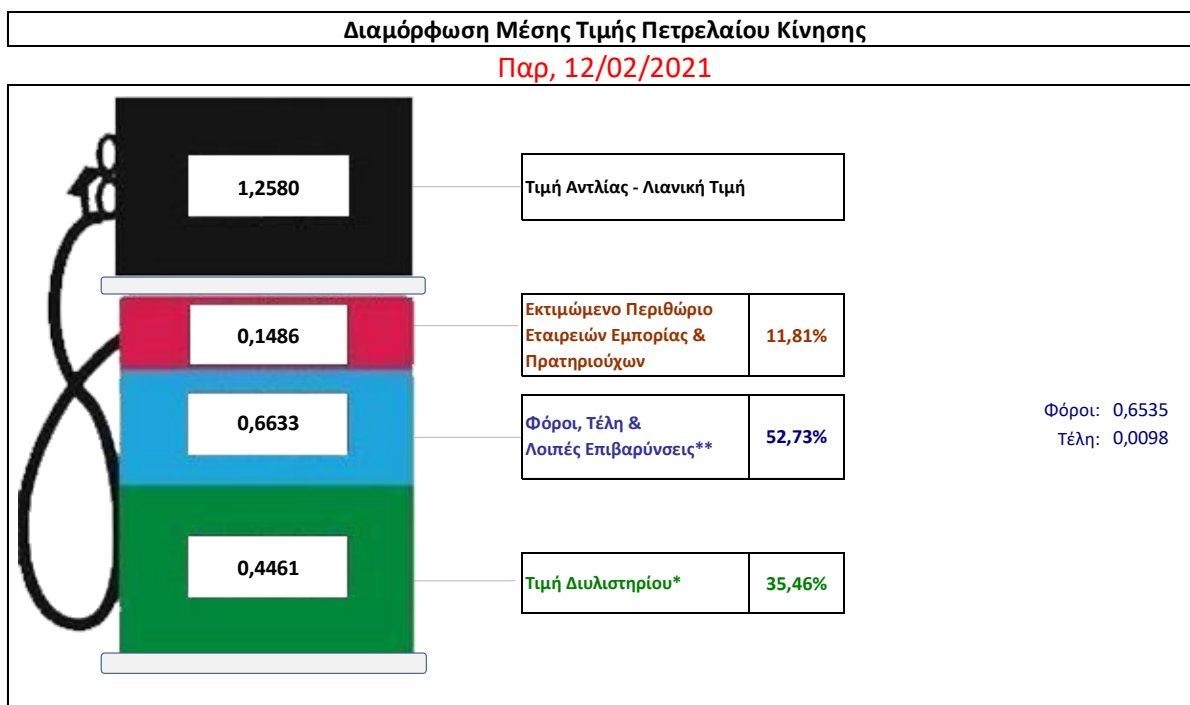
Η τιμή διυλιστηρίου του πετρελαίου κίνησης για την Πέμπτη 11/02/2021 διαμορφώθηκε στα 0,4461 € ανά λίτρο. Σε σχέση με την τιμή διυλιστηρίου της προηγούμενης εβδομάδας (04/02/2021) σημειώθηκε αύξηση κατά 0,0226€ ανά λίτρο (2,26λεπτά).

Οι φόροι, τα τέλη και οι λοιπές επιβαρύνσεις αντιστοιχούν σε 0,6633 € ανά λίτρο.

Η μέση τιμή λιανικής του πετρελαίου κίνησης για την Παρασκευή 12/02/2021 διαμορφώθηκε στα 1,2580 € ανά λίτρο. Σε σχέση με την τιμή της προηγούμενης εβδομάδας (05/02/2021) σημειώθηκε αύξηση κατά 0,023€ ανά λίτρο (2,3 λεπτά).

Το εκτιμώμενο περιθώριο των πρατηριούχων και των εταιρειών εμπορίας υπολογίζεται κατά μέσο όρο στα 0,1486€ ανά λίτρο (14,86 λεπτά).

Η τελική τιμή λιανικής διαμορφώνεται από την τιμή διυλιστηρίου κατά 35,46%, από τους φόρους σταθερούς και μεταβλητούς) κατά 52,73 %, και από τα εκτιμώμενα περιθώρια των εταιρειών εμπορίας, των μεταφορέων υγρών καυσίμων και των πρατηρίων κατά 11,81 % (βλ. παρακάτω πίνακα).



* Τιμή διυλιστηρίου

0,4461

- Τιμή διυλιστηρίου προηγούμενης ημέρας (Μέση Σταθμική Τιμή εκ των δύο εταιρειών διύλισης)
- Στην τιμή διυλιστηρίου περιλαμβάνονται οι ειδικές υπηρεσίες (φορτωτικά)

** Τέλη

0,0098

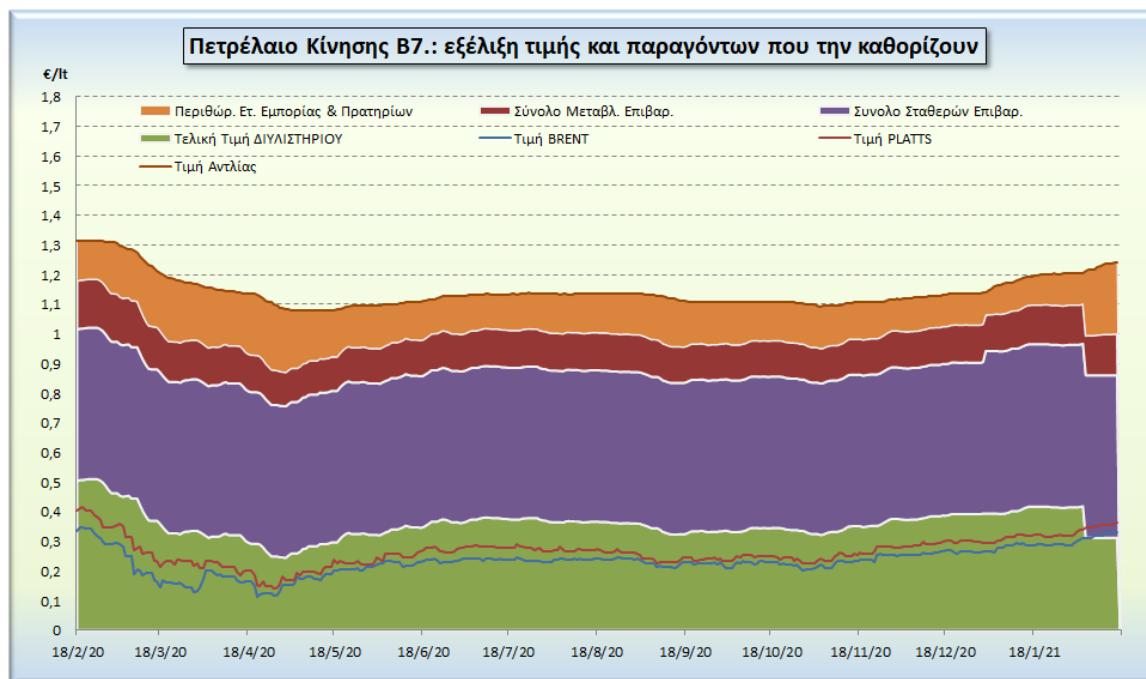
- Αναποδοτικό τέλος ΡΑΕ: 0,20 € ανά χιλια λίτρα. (Απόφαση 147/2015 - ΦΕΚ 888/Β/19-05-2015) 0,0002
- Εισφορά «Ειδικού Λογαριασμού Πετρελαιοειδών»: 1,2% επί της τιμής διυλιστηρίου. (Ν. 3335/2005 - ΦΕΚ 95/Α/20-4-2005) 0,0054
- Ειδικό τέλος Δικαιωμάτων Εκτέλεσης Τελωνειακών Εργασιών (ΔΕΤΕ): 0,5% της αξίας του αθροίσματος της τιμής εκ διυλιστηρίου και του ΕΦΚ. (Ν. 2093/92 - ΦΕΚ 181/Α/25-11-92) 0,0043

** Φόροι

0,6535

- Ειδικός Φόρος Κατανάλωσης (ΕΦΚ): για το πετρέλαιο κίνησης - 410 € ανά κυβικό μέτρο ή 0,41 € ανά λίτρο. (Ν. 4389/2016 - ΦΕΚ Α' 94) 0,4100
- Φόρος Προστιθέμενης Αξίας (ΦΠΑ): 24% επί του συνόλου της τιμής διυλιστηρίου των μικτών ονομαστικών περιθωρίων κέρδους και των παραπάνω φορολογικών επιβαρύνσεων. (Ν. 2859/2000 όπως τροποποιήθηκε και ισχύει με το Ν. 4389/2016 (ΦΕΚ Α' 94) 0,2435

Η εξέλιξη των διεθνών τιμών Brent, Platts (HCIF/MED), των τιμών διυλιστηρίου και των τιμών λιανικής για το πετρέλαιο κίνησης, καθώς και των αντίστοιχων ενδεικτικών περιθωρίων εμπορίας για το διάστημα των τελευταίων 12 μηνών παρουσιάζονται στο ακόλουθο διάγραμμα:



3. β. Χονδρική Τιμή Πώλησης

Αναλυτικά, οι μέσες κατώτατες και ανώτατες τιμές χονδρικής, καθώς και η διάμεσος τιμή ανά νομό παρουσιάζονται στον επόμενο πίνακα:

Τιμές Χονδρικής Πώλησης Πετρελαίου Κίνησης ανά Νομό

Παρασκευή, 12 ΦΕΒΡΟΥΑΡΙΟΥ 2021

ΝΟΜΟΣ	ΜΕΣΗ ΚΑΤΩΤΑΤΗ ΜΕ ΦΠΑ	ΜΕΣΗ ΑΝΩΤΑΤΗ ΜΕ ΦΠΑ	ΔΙΑΜΕΣΟΣ ΤΙΜΗ
ΝΟΜΟΣ ΑΙΤΩΛΙΑΣ ΚΑΙ ΑΚΑΡΝΑΝΙΑΣ	1,121	1,196	1,159
ΝΟΜΟΣ ΑΡΓΟΛΙΔΟΣ	1,141	1,227	1,184
ΝΟΜΟΣ ΑΡΚΑΔΙΑΣ	1,125	1,192	1,158
ΝΟΜΟΣ ΑΡΤΗΣ	1,129	1,186	1,157
ΝΟΜΟΣ ΑΤΤΙΚΗΣ	1,121	1,285	1,203
ΝΟΜΟΣ ΑΧΑΪΑΣ	1,124	1,177	1,151
ΝΟΜΟΣ ΒΟΙΩΤΙΑΣ	1,124	1,202	1,163
ΝΟΜΟΣ ΓΡΕΒΕΝΩΝ	1,203	1,219	1,211
ΝΟΜΟΣ ΔΡΑΜΑΣ	1,170	1,210	1,190
ΝΟΜΟΣ ΔΩΔΕΚΑΝΗΣΟΥ	1,256	1,383	1,319
ΝΟΜΟΣ ΕΒΡΟΥ	1,136	1,190	1,163
ΝΟΜΟΣ ΕΥΒΟΙΑΣ	1,121	1,198	1,160
ΝΟΜΟΣ ΕΥΡΥΤΑΝΙΑΣ	1,183	1,197	1,190
ΝΟΜΟΣ ΖΑΚΥΝΘΟΥ	1,122	1,179	1,151
ΝΟΜΟΣ ΗΛΕΙΑΣ	1,129	1,211	1,170
ΝΟΜΟΣ ΗΜΑΘΙΑΣ	1,158	1,198	1,178
ΝΟΜΟΣ ΗΡΑΚΛΕΙΟΥ	1,158	1,237	1,198
ΝΟΜΟΣ ΘΕΣΠΡΩΤΙΑΣ	1,184	1,223	1,203

ΝΟΜΟΣ	ΜΕΣΗ ΚΑΤΩΤΑΤΗ ΜΕ ΦΠΑ	ΜΕΣΗ ΑΝΩΤΑΤΗ ΜΕ ΦΠΑ	ΔΙΑΜΕΣΟΣ ΤΙΜΗ
ΝΟΜΟΣ ΘΕΣΣΑΛΟΝΙΚΗΣ	1,164	1,219	1,192
ΝΟΜΟΣ ΙΩΑΝΝΙΝΩΝ	1,121	1,200	1,161
ΝΟΜΟΣ ΚΑΒΑΛΑΣ	1,126	1,195	1,160
ΝΟΜΟΣ ΚΑΡΔΙΤΣΗΣ	1,134	1,185	1,160
ΝΟΜΟΣ ΚΑΣΤΟΡΙΑΣ	1,137	1,193	1,165
ΝΟΜΟΣ ΚΕΡΚΥΡΑΣ	1,152	1,211	1,182
ΝΟΜΟΣ ΚΕΦΑΛΛΗΝΙΑΣ	1,157	1,220	1,188
ΝΟΜΟΣ ΚΙΛΚΙΣ	1,177	1,207	1,192
ΝΟΜΟΣ ΚΟΖΑΝΗΣ	1,175	1,222	1,198
ΝΟΜΟΣ ΚΟΡΙΝΘΙΑΣ	1,134	1,204	1,169
ΝΟΜΟΣ ΚΥΚΛΑΔΩΝ	1,251	1,381	1,316
ΝΟΜΟΣ ΛΑΚΩΝΙΑΣ	1,148	1,212	1,180
ΝΟΜΟΣ ΛΑΡΙΣΗΣ	1,162	1,231	1,196
ΝΟΜΟΣ ΛΑΣΙΘΙΟΥ	1,171	1,201	1,186
ΝΟΜΟΣ ΛΕΣΒΟΥ	1,133	1,239	1,186
ΝΟΜΟΣ ΛΕΥΚΑΔΟΣ	1,134	1,180	1,157
ΝΟΜΟΣ ΜΑΓΝΗΣΙΑΣ	1,127	1,241	1,184
ΝΟΜΟΣ ΜΕΣΣΗΝΙΑΣ	1,133	1,248	1,190
ΝΟΜΟΣ ΞΑΝΘΗΣ	1,129	1,158	1,143
ΝΟΜΟΣ ΠΕΛΛΗΣ	1,163	1,215	1,189
ΝΟΜΟΣ ΠΙΕΡΙΑΣ	1,161	1,218	1,189
ΝΟΜΟΣ ΠΡΕΒΕΖΗΣ	1,136	1,174	1,155
ΝΟΜΟΣ ΡΕΘΥΜΝΗΣ	1,174	1,226	1,200
ΝΟΜΟΣ ΡΟΔΟΠΗΣ	1,129	1,184	1,157
ΝΟΜΟΣ ΣΑΜΟΥ	1,142	1,237	1,189
ΝΟΜΟΣ ΣΕΡΡΩΝ	1,165	1,202	1,184
ΝΟΜΟΣ ΤΡΙΚΑΛΩΝ	1,174	1,233	1,204
ΝΟΜΟΣ ΦΘΙΩΤΙΔΟΣ	1,128	1,173	1,151
ΝΟΜΟΣ ΦΛΩΡΙΝΗΣ	1,202	1,242	1,222
ΝΟΜΟΣ ΦΩΚΙΔΟΣ	1,148	1,208	1,178
ΝΟΜΟΣ ΧΑΛΚΙΔΙΚΗΣ	1,123	1,195	1,159
ΝΟΜΟΣ ΧΑΝΙΩΝ	1,161	1,223	1,192
ΝΟΜΟΣ ΧΙΟΥ	1,123	1,222	1,172
ΣΤΑΘΜΙΣΜΕΝΟΣ Μ.Ο.*	1,145	1,233	1,189

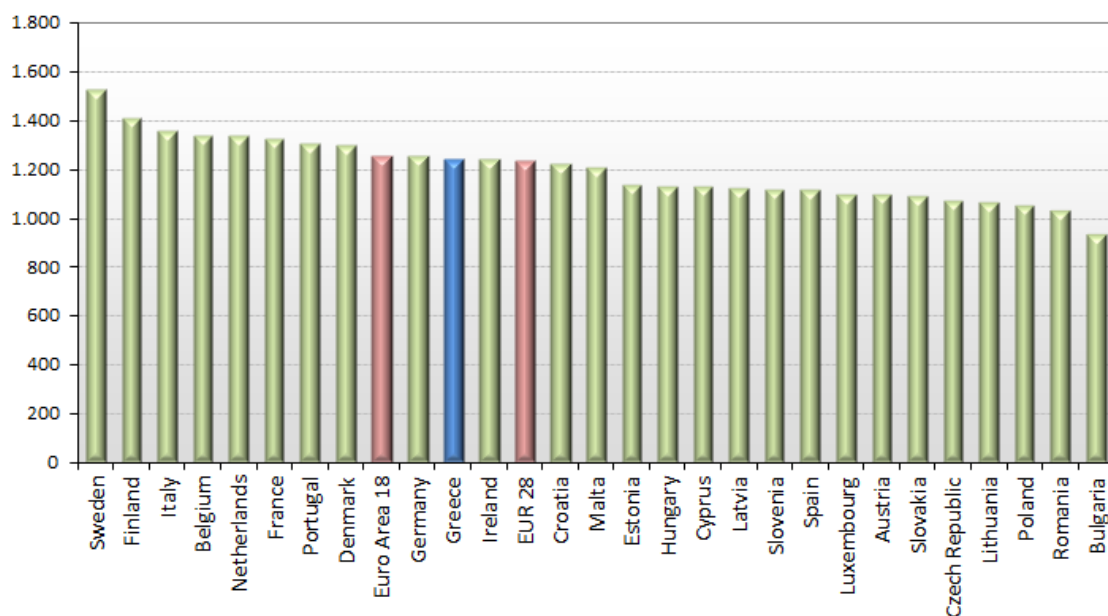
* Μέσοι όροι ελάχιστων και μέγιστων τιμών χονδρικής όπως υποβάλλονται από τις εταιρείες εμπορίας στο Παρατηρητήριο Τιμών βάσει της ΚΥΑ 978/24-10-2011.

Η στάθμιση γίνεται βάσει των όγκων πωλήσεων έτους 2019 ανά τύπο καυσίμου και ανά νομό.

3. γ. Συγκριτικά στοιχεία με Ε.Ε.

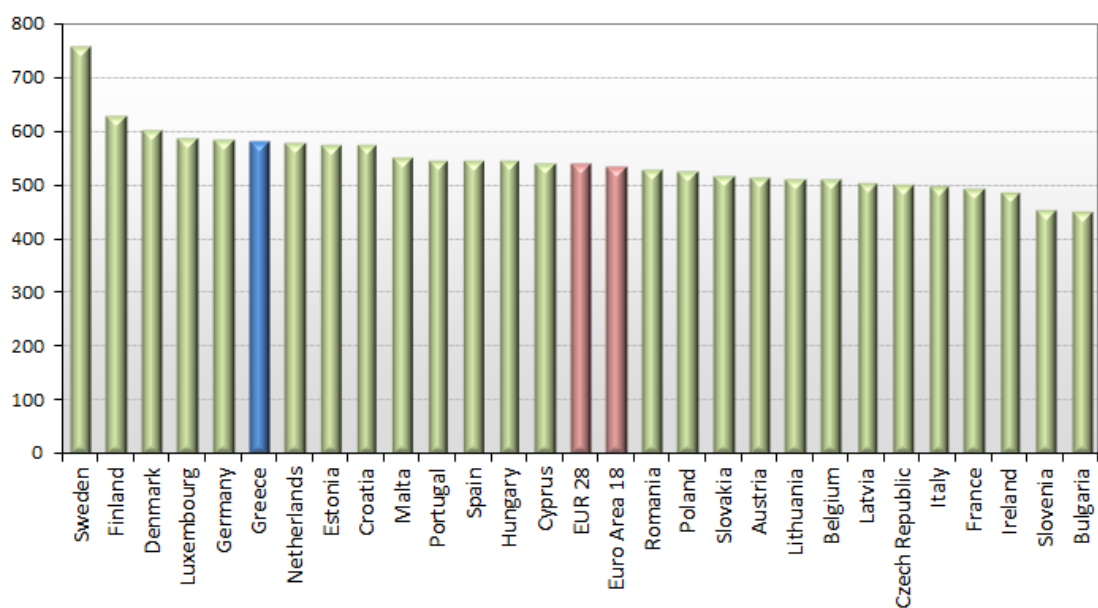
Οι λιανικές τιμές πετρελαίου κίνησης με φόρους και προ φόρων στις 27 χώρες της Ε.Ε. για τις 08/02/2021 (τελευταία επίσημα στοιχεία) παρουσιάζονται συγκριτικά κατά φθίνουσα σειρά στα παρακάτω διαγράμματα:

Automotive gas oil (weekly prices with taxes) - 08/02/2021



Πηγή: European Commission

Automotive gas oil (weekly prices without taxes) - 08/02/2021



Πηγή: European Commission

Αναλυτικά στοιχεία για τις τιμές καυσίμων και τους φόρους στις 27 χώρες της Ε.Ε. παρουσιάζονται στην ιστοσελίδα της Ευρωπαϊκής Επιτροπής: http://ec.europa.eu/energy/observatory/oil/bulletin_en.htm

*Οι συγκρίσεις των τιμών μεταξύ των διαφόρων χωρών θα πρέπει να γίνονται με ιδιαίτερη προσοχή εξαιτίας των διαφορών στην ποιότητα των προϊόντων, στις πρακτικές μάρκετινγκ, στις δομές της αγοράς και στις καταναλωτικές συνήθειες που επικρατούν σε κάθε χώρα.

4. Πετρέλαιο Θέρμανσης (Κατ' οίκον)

4. α. Διαμόρφωση τιμής

Η τιμή διυλιστηρίου του πετρελαίου θέρμανσης για την Πέμπτη 11/02/2021 διαμορφώθηκε στα 0,3706 € λίτρο. Σε σχέση με την τιμή διυλιστηρίου της προηγούμενης εβδομάδας (04/02/2021) σημειώθηκε αύξηση κατά 0,023€ ανά λίτρο (2,3λεπτά).

Οι φόροι, τα τέλη και οι λοιπές επιβαρύνσεις αντιστοιχούν σε 0,4636 € ανά λίτρο.

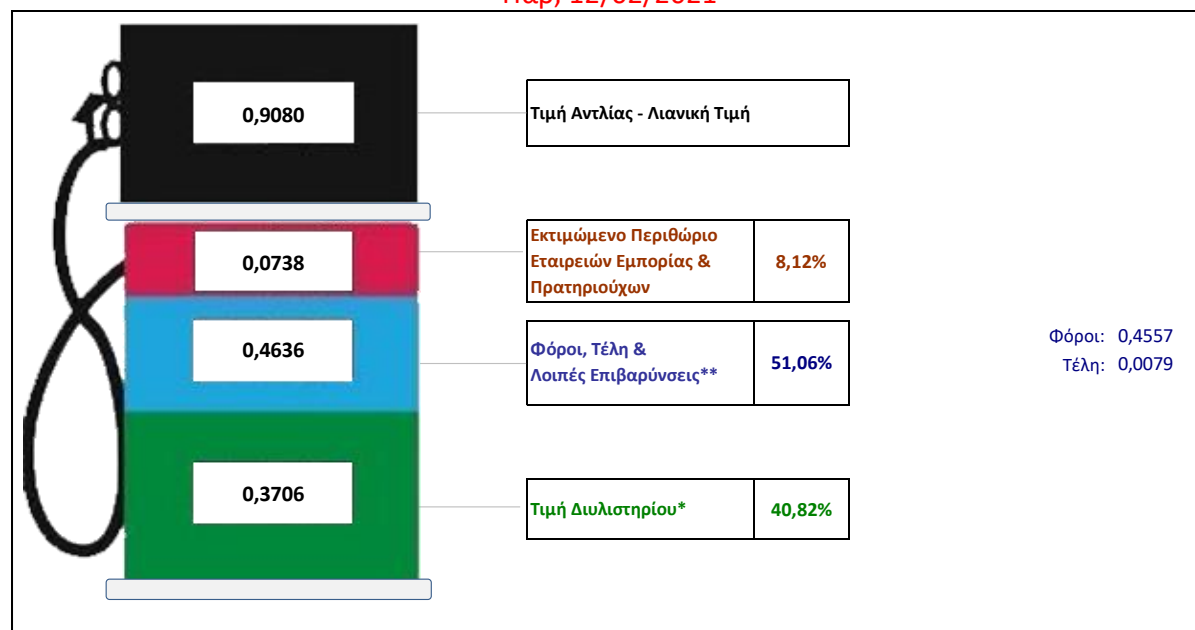
Η μέση τιμή λιανικής του πετρελαίου θέρμανσης (κατ' οίκον) για την Παρασκευή 12/02/2021 διαμορφώθηκε στο 0,9080€ ανά λίτρο. Σε σχέση με την τιμή της προηγούμενης εβδομάδας (05/02/2021) σημειώθηκε αύξηση κατά 0,02€ ανά λίτρο (2 λεπτά).

Το εκτιμώμενο περιθώριο των πρατηριούχων και των εταιρειών εμπορίας υπολογίζεται κατά μέσο όρο στα 0,0738 ανά λίτρο (7,38 λεπτά).

Η τελική τιμή λιανικής διαμορφώνεται από την τιμή διυλιστηρίου κατά 40,82%, από τους φόρους (σταθερούς και μεταβλητούς) κατά 51,06%, και από τα εκτιμώμενα περιθώρια των εταιρειών εμπορίας, των μεταφορέων υγρών καυσίμων και των πρατηρίων κατά 8,12% (βλ. παρακάτω πίνακα).

Διαμόρφωση Μέσης Τιμής DIESEL Θέρμανσης Κατ' οίκον

Παρ, 12/02/2021



* Τιμή διυλιστηρίου

0,3706

- Τιμή διυλιστηρίου προηγούμενης ημέρας (Μέση Σταθμική Τιμή εκ των δύο εταιρειών δώλισης)
- Στην τιμή διυλιστηρίου περιλαμβάνονται οι ειδικές υπηρεσίες (φορτωτικά)

** Τέλη

0,0079

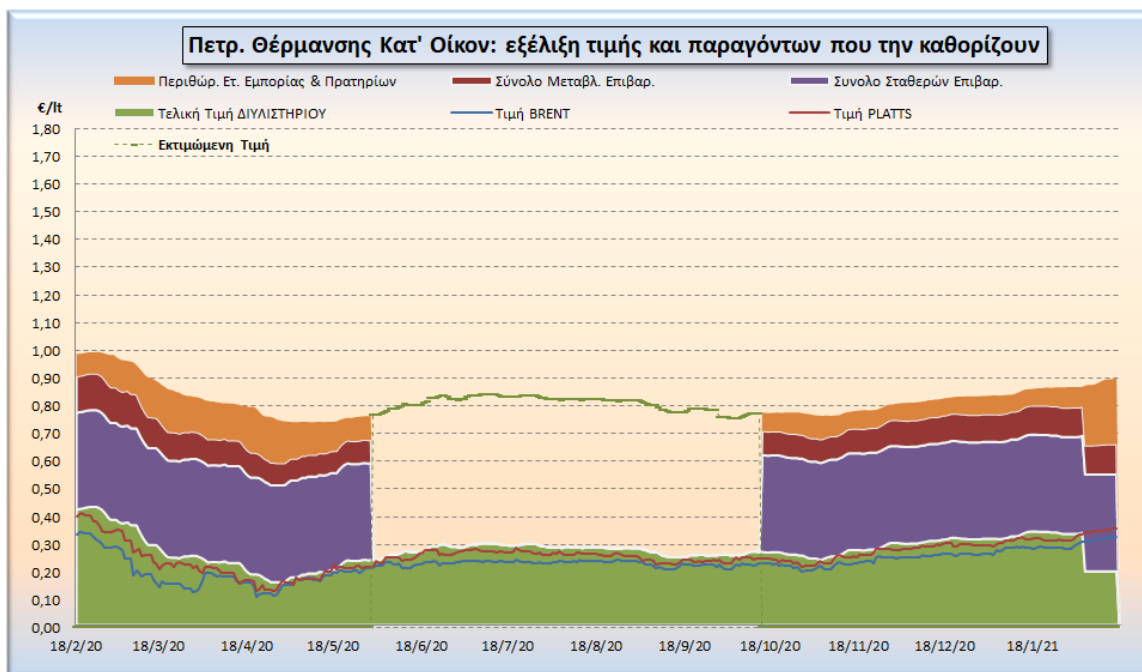
- Ανταποδοτικό τέλος ΡΑΕ: 0,20 € ανά χίλια λίτρα. (Απόφαση 147/2015 - ΦΕΚ 888/Β/19-05-2015) 0,0002
- Εισφορά «Ειδικού Λογαριασμού Πετρελαιοειδών»: 1,2% επί της τιμής διυλιστηρίου. (Ν. 3335/2005 - ΦΕΚ 95/Α/20-4-2005) 0,0044
- Ειδικό τέλος Δικαιωμάτων Εκτέλεσης Τελωνειακών Εργασιών (ΔΕΤΕ): 0,5% της αξίας του αθροίσματος της τιμής εκ διυλιστηρίου και του ΕΦΚ. (Ν. 2093/92 - ΦΕΚ 181/Α/25-11-92) 0,0033

** Φόροι

0,4557

- Ειδικός Φόρος Κατανάλωσης (ΕΦΚ): για το πετρέλαιο θέρμανσης - 280 € ανά κυβικό μέτρο ή 0,280 € ανά λίτρο. (Ν. 4389/2016 (ΦΕΚ Α' 94) 0,2800
- Φόρος Προστιθέμενης Αξίας (ΦΠΑ): 24% επί του συνόλου της τιμής διυλιστηρίου των μικτών ονομαστικών περιθωρίων κέρδους και των παραπάνω φορολογικών επιβαρύνσεων. (Ν. 2859/2000 όπως τροποποιήθηκε και ισχύει με το Ν. 4389/2016 (ΦΕΚ Α' 94) 0,1757

Η εξέλιξη των διεθνών τιμών Brent, Platts (HCIF/MED), των τιμών διυλιστηρίου, των τιμών λιανικής για το πετρέλαιο θέρμανσης κατ' οίκον, καθώς και των αντίστοιχων ενδεικτικών περιθωρίων εμπορίας για το διάστημα των τελευταίων 12 μηνών παρουσιάζονται στο ακόλουθο διάγραμμα:



4. β. Χονδρική Τιμή Πώλησης

Αναλυτικά, οι μέσες κατώτατες και ανώτατες τιμές χονδρικής, καθώς και η διάμεσος τιμή ανά νομό παρουσιάζονται στον επόμενο πίνακα:

Μέσες Τιμές Χονδρικής Πώλησης Πετρελαίου Θέρμανσης (κατ' οίκον) ανά Νομό Παρασκευή 12 ΦΕΒΡΟΥΑΡΙΟΥ 2021

ΝΟΜΟΣ	ΜΕΣΗ ΚΑΤΩΤΑΤΗ ΜΕ ΦΠΑ	ΜΕΣΗ ΑΝΩΤΑΤΗ ΜΕ ΦΠΑ	ΔΙΑΜΕΣΟΣ ΤΙΜΗ
ΝΟΜΟΣ ΑΙΤΩΛΙΑΣ ΚΑΙ ΑΚΑΡΝΑΝΙΑΣ	0,831	0,886	0,859
ΝΟΜΟΣ ΑΡΓΟΛΙΔΟΣ	0,842	0,871	0,857
ΝΟΜΟΣ ΑΡΚΑΔΙΑΣ	0,840	0,886	0,863
ΝΟΜΟΣ ΑΡΤΗΣ	0,835	0,873	0,854
ΝΟΜΟΣ ΑΤΤΙΚΗΣ	0,833	0,886	0,860
ΝΟΜΟΣ ΑΧΑΪΑΣ	0,830	0,867	0,849
ΝΟΜΟΣ ΒΟΙΩΤΙΑΣ	0,835	0,869	0,852
ΝΟΜΟΣ ΓΡΕΒΕΝΩΝ	0,890	0,900	0,895
ΝΟΜΟΣ ΔΡΑΜΑΣ	0,871	0,890	0,880
ΝΟΜΟΣ ΔΩΔΕΚΑΝΗΣΟΥ	0,971	1,045	1,008
ΝΟΜΟΣ ΕΒΡΟΥ	0,842	0,875	0,859
ΝΟΜΟΣ ΕΥΒΟΙΑΣ	0,835	0,876	0,855
ΝΟΜΟΣ ΕΥΡΥΤΑΝΙΑΣ	0,864	0,871	0,867
ΝΟΜΟΣ ΖΑΚΥΝΘΟΥ	0,833	0,874	0,854
ΝΟΜΟΣ ΗΛΕΙΑΣ	0,837	0,885	0,861
ΝΟΜΟΣ ΗΜΑΘΙΑΣ	0,853	0,876	0,865
ΝΟΜΟΣ ΗΡΑΚΛΕΙΟΥ	0,863	0,915	0,889
ΝΟΜΟΣ ΘΕΣΠΡΩΤΙΑΣ	0,889	0,918	0,904
ΝΟΜΟΣ ΘΕΣΣΑΛΟΝΙΚΗΣ	0,857	0,900	0,879
ΝΟΜΟΣ ΙΩΑΝΝΙΝΩΝ	0,831	0,880	0,855
ΝΟΜΟΣ ΚΑΒΑΛΑΣ	0,837	0,871	0,854
ΝΟΜΟΣ ΚΑΡΔΙΤΣΗΣ	0,844	0,874	0,859
ΝΟΜΟΣ ΚΑΣΤΟΡΙΑΣ	0,840	0,862	0,851
ΝΟΜΟΣ ΚΕΡΚΥΡΑΣ	0,862	0,910	0,886
ΝΟΜΟΣ ΚΕΦΑΛΛΗΝΙΑΣ	0,875	0,898	0,887
ΝΟΜΟΣ ΚΙΛΚΙΣ	0,867	0,880	0,874
ΝΟΜΟΣ ΚΟΖΑΝΗΣ	0,867	0,889	0,878
ΝΟΜΟΣ ΚΟΡΙΝΘΙΑΣ	0,844	0,883	0,863

ΝΟΜΟΣ	ΜΕΣΗ ΚΑΤΩΤΑΤΗ ΜΕ ΦΠΑ	ΜΕΣΗ ΑΝΩΤΑΤΗ ΜΕ ΦΠΑ	ΔΙΑΜΕΣΟΣ ΤΙΜΗ
ΝΟΜΟΣ ΚΥΚΛΑΔΩΝ	0,939	1,030	0,984
ΝΟΜΟΣ ΛΑΚΩΝΙΑΣ	0,857	0,883	0,870
ΝΟΜΟΣ ΛΑΡΙΣΗΣ	0,859	0,899	0,879
ΝΟΜΟΣ ΛΑΣΙΘΙΟΥ	0,872	0,903	0,888
ΝΟΜΟΣ ΛΕΣΒΟΥ	0,865	0,934	0,900
ΝΟΜΟΣ ΛΕΥΚΑΔΟΣ	0,846	0,881	0,864
ΝΟΜΟΣ ΜΑΓΝΗΣΙΑΣ	0,833	0,892	0,863
ΝΟΜΟΣ ΜΕΣΣΗΝΙΑΣ	0,732	0,906	0,819
ΝΟΜΟΣ ΞΑΝΘΗΣ	0,839	0,855	0,847
ΝΟΜΟΣ ΠΕΛΛΗΣ	0,855	0,886	0,871
ΝΟΜΟΣ ΠΙΕΡΙΑΣ	0,858	0,898	0,878
ΝΟΜΟΣ ΠΡΕΒΕΖΗΣ	0,847	0,875	0,861
ΝΟΜΟΣ ΡΕΘΥΜΝΗΣ	0,882	0,910	0,896
ΝΟΜΟΣ ΡΟΔΟΠΗΣ	0,843	0,870	0,857
ΝΟΜΟΣ ΣΑΜΟΥ	0,867	0,939	0,903
ΝΟΜΟΣ ΣΕΡΡΩΝ	0,858	0,888	0,873
ΝΟΜΟΣ ΤΡΙΚΑΛΩΝ	0,867	0,898	0,882
ΝΟΜΟΣ ΦΘΙΩΤΙΔΟΣ	0,835	0,863	0,849
ΝΟΜΟΣ ΦΛΩΡΙΝΗΣ	0,872	0,896	0,884
ΝΟΜΟΣ ΦΩΚΙΔΟΣ	0,858	0,883	0,871
ΝΟΜΟΣ ΧΑΛΚΙΔΙΚΗΣ	0,833	0,861	0,847
ΝΟΜΟΣ ΧΑΝΙΩΝ	0,863	0,903	0,883
ΝΟΜΟΣ ΧΙΟΥ	0,856	0,890	0,873
ΣΤΑΘΜΙΣΜΕΝΟΣ Μ.Ο.	0,846	0,888	0,867

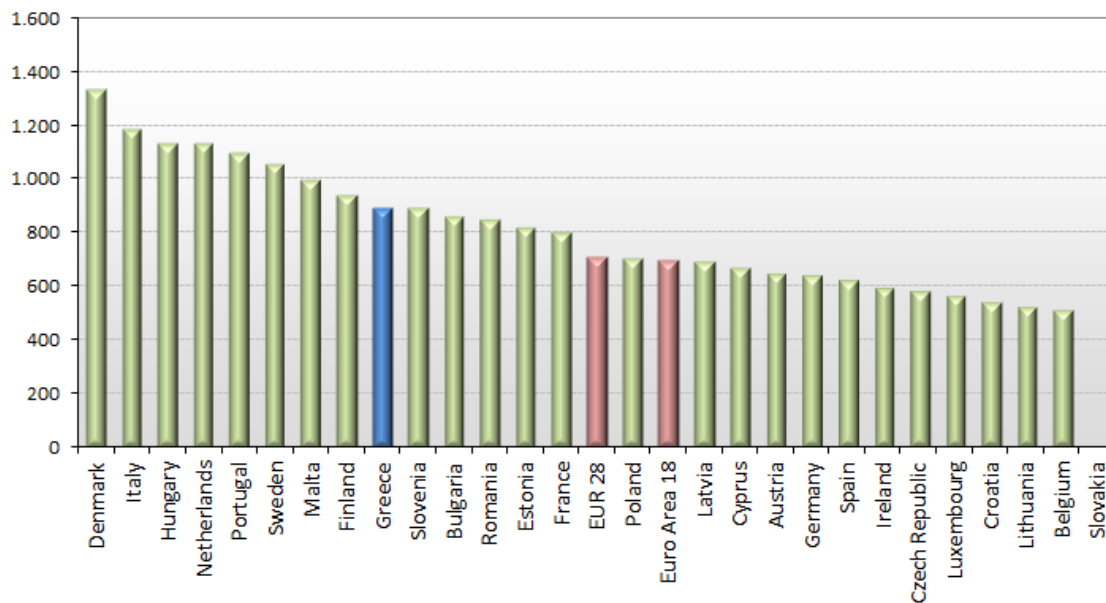
* Μέσοι όροι ελάχιστων και μέγιστων τιμών χονδρικής όπως υποβάλλονται από τις εταιρείες εμπορίας στο Παρατηρητήριο Τιμών βάσει της ΚΥΑ 978/24-10-2011.

** Η στάθμιση γίνεται βάσει των όγκων πωλήσεων ανά τύπο καυσίμου ανά νομό.

4. γ. Συγκριτικά στοιχεία με Ε.Ε.

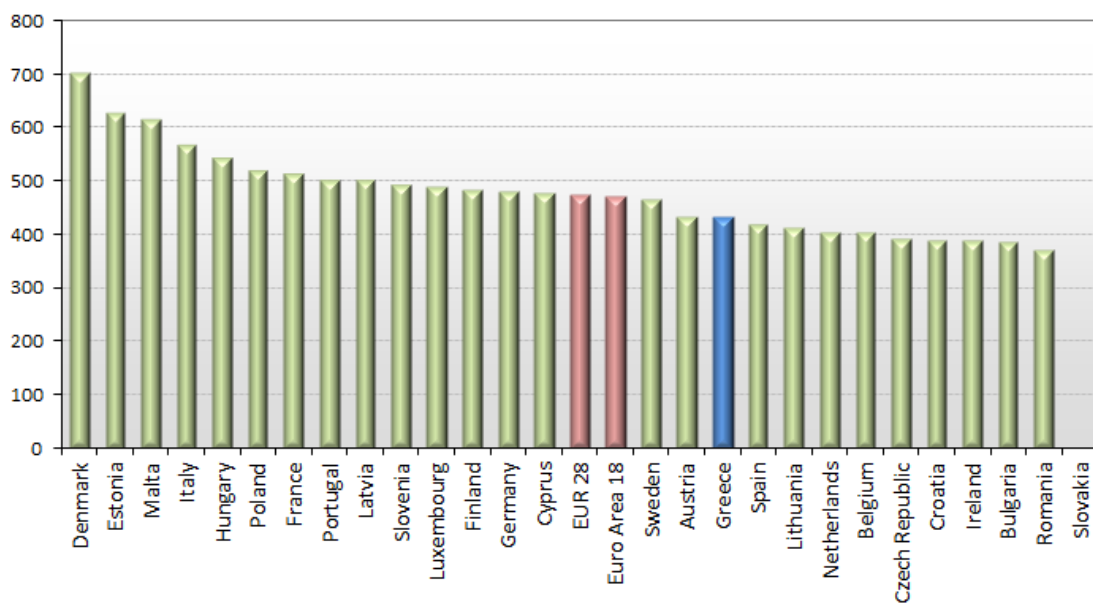
Οι λιανικές τιμές πετρελαίου κίνησης με φόρους και προ φόρων στις 27 χώρες της Ε.Ε. για τις 08/02/2021 (τελευταία επίσημα στοιχεία) παρουσιάζονται συγκριτικά κατά φθίνουσα σειρά στα παρακάτω διαγράμματα:

Heating gas oil (weekly prices with taxes) - 08/02/2021



Πηγή: European Commission

Heating gas oil (weekly prices without taxes) - 08/02/2021



Πηγή: European Commission

[ΘΕΣΗ ΑΚΡΙΒΟΥΣ ΑΝΤΙΓΡΑΦΟΥ]

Ο ΠΡΟΪΣΤΑΜΕΝΟΣ ΔΙΕΥΘΥΝΣΗΣ

ΠΕΡΙΣΤΕΡΗΣ ΣΠΥΡΙΑΩΝ