



ΕΛΛΗΝΙΚΗ ΔΗΜΟΚΡΑΤΙΑ  
ΥΠΟΥΡΓΕΙΟ ΑΝΑΠΤΥΞΗΣ

Αθήνα, 22-01-2024

Αριθ. Πρωτ. : 4893 - 22-01-2024

**Διυφηρεσιακή Μονάδα Ελέγχου Αγοράς  
Διεύθυνση Διαχείρισης Δεδομένων Στατιστικής  
Επεξεργασίας & Εποπτείας Ηλεκτρονικού  
Εμπορίου  
Τμήμα Διαχείρισης Πληροφοριών & Εποπτείας  
Ηλεκτρονικού Εμπορίου**

Ταχ. Δ/νση : Πλ. Κάνιγγος, Αθήνα  
Ταχ. Κώδικας : 106 77  
Πληροφορίες : Νικολοπούλου Μαρία  
Τηλέφωνο : 213 1514 284  
Fax : 210 3815 317  
Email : [fuelprices@gge.gr](mailto:fuelprices@gge.gr)  
Ιστοσελίδα : [www.mindev.gov.gr](http://www.mindev.gov.gr)

ΠΡΟΣ : ΑΝΑΡΤΗΤΕΟ ΣΤΟ FUELPRICES

**ΕΒΔΟΜΑΔΙΑΙΟ ΔΕΛΤΙΟ ΕΠΙΣΚΟΠΗΣΗΣ ΤΙΜΩΝ ΚΑΥΣΙΜΩΝ**

**Παρασκευή, 12 Ιανουαρίου 2024**

**1. Τιμές Παρατηρητηρίου Υγρών Καυσίμων**

Οι λιανικές τιμές των υγρών καυσίμων (αμόλυβδη 95 οκτ., σούπερ αμόλυβδη 100 οκτ., σούπερ LRP, πετρέλαιο κίνησης, πετρέλαιο θέρμανσης και υγραέριο κίνησης) αναρτώνται αναλυτικά στην ιστοσελίδα του Παρατηρητηρίου Τιμών Υγρών Καυσίμων του Υπουργείου Ανάπτυξης και Επενδύσεων [www.fuelprices.gr](http://www.fuelprices.gr), όπου παρουσιάζονται καθημερινά οι μέσες τιμές σε όλους τους Νομούς της χώρας.

\* Η μέση τιμή πανελλαδικά υπολογίζεται από τον σταθμισμένο μέσο όρο με βάση τους όγκους πωλήσεων έτους 2019 ανά τύπο καυσίμου ανά νομό.

\*\* Δεν καταγράφεται κατανάλωση στο πετρέλαιο θέρμανσης για τη χρονική περίοδο 30/4 έως 15/10 κάθε έτους.

Μέσες τιμές λιανικής πώλησης καυσίμων για όλη την Ελλάδα, για την

**Παρασκευή, 12 Ιανουαρίου 2024**

(τιμές σε €/λτ, συμπ. ΦΠΑ)

Προϊόν	Αρ. Παρατηριών	Μέση Τιμή
Αμόλυβδη 95 οκτ.	4.010	1,812
Αμόλυβδη 100 οκτ.	2.604	2,018
Diesel Κίνησης	4.370	1,640
Υγραέριο κίνησης (Autogas)	1.033	0,879
Diesel Θέρμανσης Κατ'οίκον	1.623	1,277

Μέσες τιμές λιανικής πώλησης καυσίμων ανά Νομό, για την

**Παρασκευή, 12 Ιανουαρίου 2024**

(τιμές σε €/λτ, συμπ. ΦΠΑ)

ΝΟΜΟΣ	Αμόλυβδη 95 οκτ.	Αμόλυβδη 100 οκτ.	Diesel Κίνησης	Υγραέριο κίνησης (Autogas)	Diesel Θέρμανσης Κατ'οίκον
ΝΟΜΟΣ ΑΤΤΙΚΗΣ	1,772	1,990	1,602	0,815	1,250
ΝΟΜΟΣ ΑΙΤΩΛΙΑΣ ΚΑΙ ΑΚΑΡΝΑΝΙΑΣ	1,853	2,098	1,673	0,951	1,304
ΝΟΜΟΣ ΑΡΓΟΛΙΔΟΣ	1,813	2,032	1,639	0,922	1,280
ΝΟΜΟΣ ΑΡΚΑΔΙΑΣ	1,841	2,082	1,660	0,904	1,296
ΝΟΜΟΣ ΑΡΤΗΣ	1,827	2,038	1,648	0,910	1,297
ΝΟΜΟΣ ΑΧΑΪΑΣ	1,824	2,051	1,653	0,912	1,279
ΝΟΜΟΣ ΒΟΙΩΤΙΑΣ	1,815	2,059	1,640	0,922	1,291
ΝΟΜΟΣ ΓΡΕΒΕΝΩΝ	1,851	2,107	1,671	0,942	1,296
ΝΟΜΟΣ ΔΡΑΜΑΣ	1,806	2,022	1,619	0,885	1,244
ΝΟΜΟΣ ΔΩΔΕΚΑΝΗΣΟΥ	1,977	2,126	1,773	1,091	1,376
ΝΟΜΟΣ ΕΒΡΟΥ	1,829	2,068	1,646	0,966	1,275
ΝΟΜΟΣ ΕΥΒΟΙΑΣ	1,839	2,042	1,661	0,906	1,292
ΝΟΜΟΣ ΕΥΡΥΤΑΝΙΑΣ	1,898	2,115	1,717	0,946	1,300
ΝΟΜΟΣ ΖΑΚΥΝΘΟΥ	1,846	2,025	1,686	1,029	1,302
ΝΟΜΟΣ ΗΛΕΙΑΣ	1,828	2,059	1,644	0,883	1,278
ΝΟΜΟΣ ΗΜΑΘΙΑΣ	1,788	2,015	1,616	0,852	1,270
ΝΟΜΟΣ ΗΡΑΚΛΕΙΟΥ	1,867	2,030	1,683	0,957	1,302
ΝΟΜΟΣ ΘΕΣΠΡΩΤΙΑΣ	1,813	2,065	1,653	0,939	1,292
ΝΟΜΟΣ ΘΕΣΣΑΛΟΝΙΚΗΣ	1,772	1,993	1,608	0,854	1,255
ΝΟΜΟΣ ΙΩΑΝΝΙΝΩΝ	1,800	2,005	1,632	0,875	1,258
ΝΟΜΟΣ ΚΑΒΑΛΑΣ	1,817	2,027	1,633	0,887	1,277
ΝΟΜΟΣ ΚΑΡΔΙΤΣΗΣ	1,835	2,066	1,648	0,897	1,287
ΝΟΜΟΣ ΚΑΣΤΟΡΙΑΣ	1,828	2,041	1,661	0,880	1,276
ΝΟΜΟΣ ΚΕΡΚΥΡΑΣ	1,870	2,075	1,694	1,050	1,331
ΝΟΜΟΣ ΚΕΦΑΛΛΗΝΙΑΣ	1,901	2,121	1,726	1,040	1,344
ΝΟΜΟΣ ΚΙΛΚΙΣ	1,815	2,082	1,640	0,893	1,269
ΝΟΜΟΣ ΚΟΖΑΝΗΣ	1,801	1,986	1,639	0,868	1,259
ΝΟΜΟΣ ΚΟΡΙΝΘΙΑΣ	1,804	2,025	1,634	0,899	1,263
ΝΟΜΟΣ ΚΥΚΛΑΔΩΝ	2,066	2,247	1,880	1,162	1,429
ΝΟΜΟΣ ΛΑΚΩΝΙΑΣ	1,847	2,062	1,670	0,946	1,304
ΝΟΜΟΣ ΛΑΡΙΣΗΣ	1,813	2,016	1,631	0,889	1,278
ΝΟΜΟΣ ΛΑΣΙΘΙΟΥ	1,862	2,043	1,687	1,003	1,333
ΝΟΜΟΣ ΛΕΣΒΟΥ	1,880	2,069	1,692	1,066	1,321
ΝΟΜΟΣ ΛΕΥΚΑΔΟΣ	1,902	2,104	1,695	0,930	1,323
ΝΟΜΟΣ ΜΑΓΝΗΣΙΑΣ	1,847	2,064	1,666	0,897	1,330
ΝΟΜΟΣ ΜΕΣΣΗΝΙΑΣ	1,837	2,049	1,651	0,915	1,302
ΝΟΜΟΣ ΞΑΝΘΗΣ	1,814	2,021	1,641	0,845	1,273
ΝΟΜΟΣ ΠΕΛΛΗΣ	1,807	2,014	1,622	0,855	1,259
ΝΟΜΟΣ ΠΙΕΡΙΑΣ	1,787	2,019	1,602	0,907	1,233
ΝΟΜΟΣ ΠΡΕΒΕΖΗΣ	1,813	2,024	1,640	0,856	1,284
ΝΟΜΟΣ ΡΕΘΥΜΝΗΣ	1,879	2,071	1,694	0,982	1,350
ΝΟΜΟΣ ΡΟΔΟΠΗΣ	1,820	2,038	1,633	0,899	1,282
ΝΟΜΟΣ ΣΑΜΟΥ	1,879	2,043	1,694	1,077	1,350
ΝΟΜΟΣ ΣΕΡΡΩΝ	1,804	2,013	1,606	0,877	1,251
ΝΟΜΟΣ ΤΡΙΚΑΛΩΝ	1,809	1,982	1,628	0,877	1,261
ΝΟΜΟΣ ΦΘΙΩΤΙΔΟΣ	1,831	2,087	1,659	0,926	1,293
ΝΟΜΟΣ ΦΛΩΡΙΝΗΣ	1,809	2,055	1,661	0,938	1,282
ΝΟΜΟΣ ΦΩΚΙΔΟΣ	1,862	2,104	1,705	0,951	1,310
ΝΟΜΟΣ ΧΑΛΚΙΔΙΚΗΣ	1,842	2,090	1,662	0,919	1,277
ΝΟΜΟΣ ΧΑΝΙΩΝ	1,838	2,036	1,659	1,015	1,296
ΝΟΜΟΣ ΧΙΟΥ	1,807	2,084	1,621	1,259	1,275
<b>ΠΑΝΕΛΛΗΝΙΟΣ ΣΤΑΘΜΙΣΜΕΝΟΣ Μ.Ο.</b>	<b>1,812</b>	<b>2,018</b>	<b>1,640</b>	<b>0,879</b>	<b>1,277</b>

## 2. Απλή Αμόλυβδη Βενζίνη 95 οκτανίων<sup>1</sup>

### 2. α. Διαμόρφωση τιμής

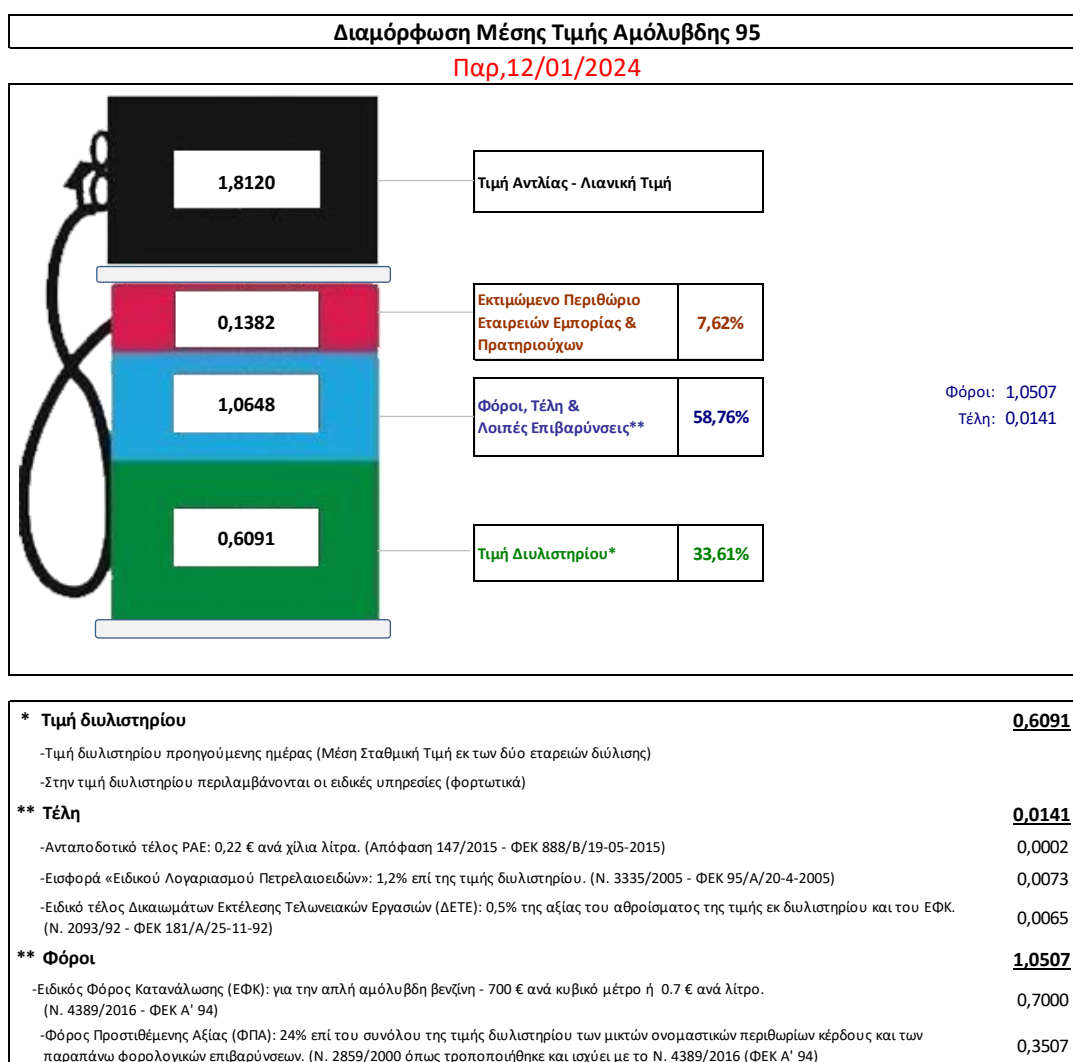
Η τιμή διυλιστηρίου της απλής αμόλυβδης βενζίνης 95 οκτανίων για την Πέμπτη 11/01/2024 διαμορφώθηκε στα 0,6091€ ανά λίτρο. Σε σχέση με την τιμή διυλιστηρίου της προηγούμενης εβδομάδας 04/01/2024 σημειώθηκε μείωση κατά 0,0129 ευρώ ανά λίτρο (1,29 λεπτά).

Οι φόροι, τα τέλη και οι λοιπές επιβαρύνσεις αντιστοιχούν σε 1,0648€ ανά λίτρο.

Η μέση τιμή λιανικής της απλής αμόλυβδης βενζίνης 95 οκτανίων για την Παρασκευή 12/01/2024 διαμορφώθηκε στα 1,8120 ανά λίτρο. Σε σχέση με την τιμή της προηγούμενης εβδομάδας 05/01/2024 σημειώθηκε αύξηση κατά 0,007 ευρώ ανά λίτρο (0,7 λεπτά).

Το εκτιμώμενο περιθώριο των πρατηριούχων και των εταιρειών εμπορίας υπολογίζεται κατά μέσο όρο στα 0,1382 ανά λίτρο (13,82 λεπτά).

Η τελική τιμή λιανικής διαμορφώνεται από την τιμή διυλιστηρίου κατά 33,61%, από τους 6φόρους (σταθερούς και μεταβλητούς) κατά 58,76%, και από τα εκτιμώμενα περιθώρια των εταιρειών εμπορίας, των μεταφορέων υγρών καυσίμων και των πρατηρίων κατά 7,62% (βλ. παρακάτω πίνακα).



<sup>1</sup> Σημειώνεται ότι σύμφωνα με το αρ. 29, του Ν. 4546/2018 (ΦΕΚ Α' 101), από 1/1/2019 η βενζίνη που καταναλώνεται εγχώρια για χρήση στις μεταφορές αναμειγνύεται υποχρεωτικά είτε με αυτούσια βιοαιθανολή είτε με βιοαιθέρους που παράγονται από αλκοόλες βιολογικής προέλευσης. Η συμμετοχή της αυτούσιας βιοαιθανόλης και της αλκοόλης βιολογικής προέλευσης που χρησιμοποιείται για την παραγωγή βιοαιθέρων επί του ενεργειακού περιεχομένου του τελικού μείγματος βενζίνης ορίζεται σε ποσοστό 1% για το έτος 2019 και 3,3% για τα έτη από το 2020 και μετά.

## 2. β. Χονδρική Τιμή Πώλησης

Αναλυτικά, οι μέσες κατώτατες και ανώτατες τιμές χονδρικής, καθώς και η διάμεσος τιμή ανά νομό παρουσιάζονται στον επόμενο πίνακα:

### Τιμές Χονδρικής Πώλησης Απλής Αμόλυβδης Βενζίνης ανά Νομό

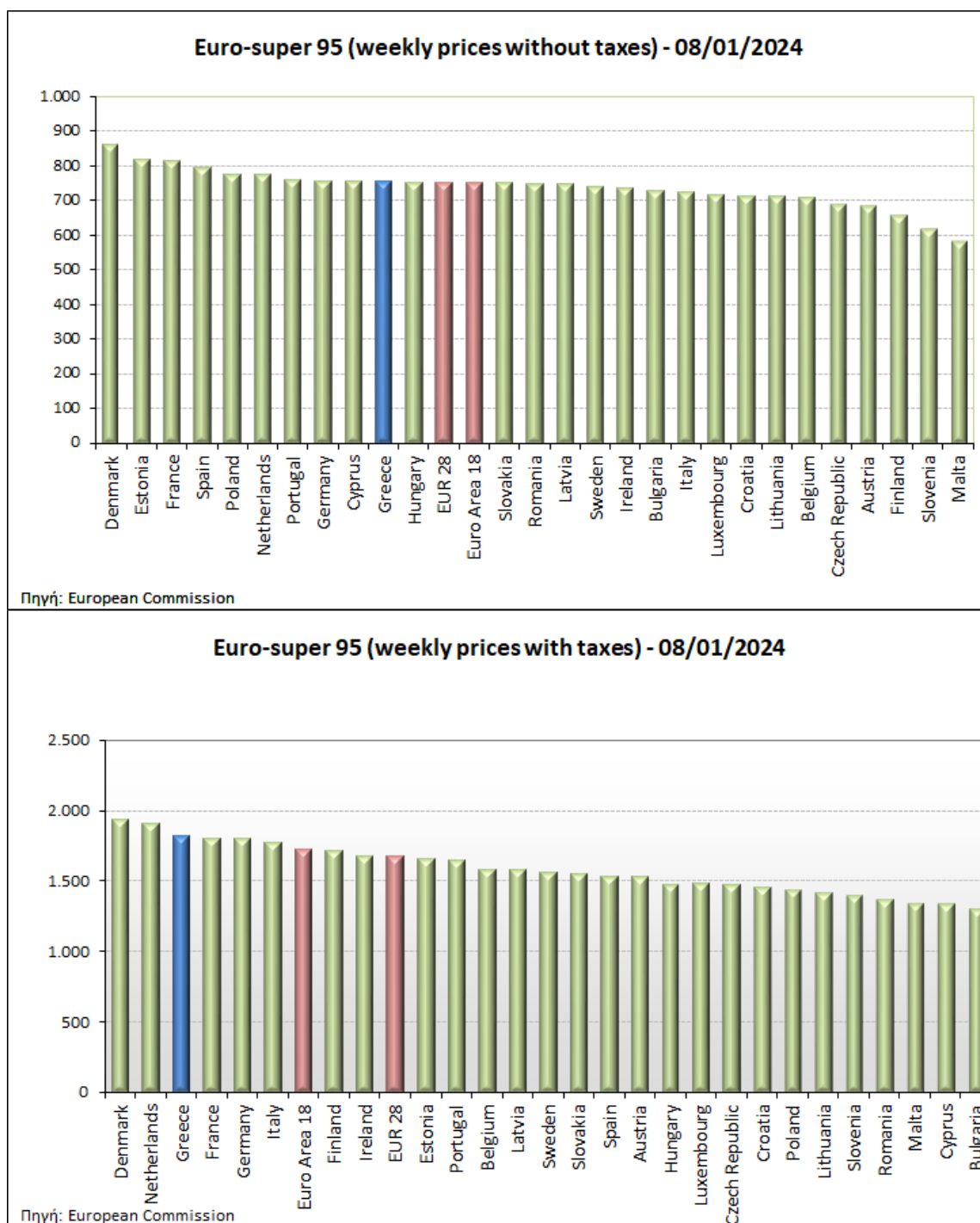
#### Παρασκευή, 12 Ιανουαρίου 2024

ΝΟΜΟΣ	ΜΕΣΗ ΚΑΤΩΤΑΤΗ ΜΕ ΦΠΑ	ΜΕΣΗ ΑΝΩΤΑΤΗ ΜΕ ΦΠΑ	ΔΙΑΜΕΣΟΣ ΤΙΜΗ
ΝΟΜΟΣ ΑΙΤΩΛΙΑΣ ΚΑΙ ΑΚΑΡΝΑΝΙΑΣ	1,668	1,708	1,688
ΝΟΜΟΣ ΑΡΓΟΛΙΔΟΣ	1,677	1,713	1,695
ΝΟΜΟΣ ΑΡΚΑΔΙΑΣ	1,670	1,700	1,685
ΝΟΜΟΣ ΑΡΤΗΣ	1,669	1,702	1,686
ΝΟΜΟΣ ΑΤΤΙΚΗΣ	1,690	1,734	1,712
ΝΟΜΟΣ ΑΧΑΪΑΣ	1,667	1,686	1,677
ΝΟΜΟΣ ΒΟΙΩΤΙΑΣ	1,663	1,731	1,697
ΝΟΜΟΣ ΓΡΕΒΕΝΩΝ	1,679	1,698	1,689
ΝΟΜΟΣ ΔΡΑΜΑΣ	1,670	1,687	1,678
ΝΟΜΟΣ ΔΩΔΕΚΑΝΗΣΟΥ	1,711	1,811	1,761
ΝΟΜΟΣ ΕΒΡΟΥ	1,674	1,730	1,702
ΝΟΜΟΣ ΕΥΒΟΙΑΣ	1,667	1,728	1,697
ΝΟΜΟΣ ΕΥΡΥΤΑΝΙΑΣ	1,692	1,705	1,698
ΝΟΜΟΣ ΖΑΚΥΝΘΟΥ	1,665	1,709	1,687
ΝΟΜΟΣ ΗΛΕΙΑΣ	1,648	1,752	1,700
ΝΟΜΟΣ ΗΜΑΘΙΑΣ	1,657	1,686	1,671
ΝΟΜΟΣ ΗΡΑΚΛΕΙΟΥ	1,702	1,739	1,720
ΝΟΜΟΣ ΘΕΣΠΡΩΤΙΑΣ	1,673	1,691	1,682
ΝΟΜΟΣ ΘΕΣΣΑΛΟΝΙΚΗΣ	1,679	1,715	1,697
ΝΟΜΟΣ ΙΩΑΝΝΙΝΩΝ	1,665	1,706	1,685
ΝΟΜΟΣ ΚΑΒΑΛΑΣ	1,681	1,712	1,697
ΝΟΜΟΣ ΚΑΡΔΙΤΣΗΣ	1,672	1,700	1,686
ΝΟΜΟΣ ΚΑΣΤΟΡΙΑΣ	1,655	1,701	1,678
ΝΟΜΟΣ ΚΕΡΚΥΡΑΣ	1,684	1,737	1,710
ΝΟΜΟΣ ΚΕΦΑΛΛΗΝΙΑΣ	1,705	1,730	1,718
ΝΟΜΟΣ ΚΙΛΚΙΣ	1,669	1,691	1,680
ΝΟΜΟΣ ΚΟΖΑΝΗΣ	1,668	1,695	1,681
ΝΟΜΟΣ ΚΟΡΙΝΘΙΑΣ	1,694	1,716	1,705
ΝΟΜΟΣ ΚΥΚΛΑΔΩΝ	1,733	1,864	1,798
ΝΟΜΟΣ ΛΑΚΩΝΙΑΣ	1,684	1,719	1,702
ΝΟΜΟΣ ΛΑΡΙΣΗΣ	1,669	1,717	1,693
ΝΟΜΟΣ ΛΑΣΙΘΙΟΥ	1,705	1,736	1,720
ΝΟΜΟΣ ΛΕΣΒΟΥ	1,635	1,703	1,669
ΝΟΜΟΣ ΛΕΥΚΑΔΟΣ	1,677	1,732	1,705
ΝΟΜΟΣ ΜΑΓΝΗΣΙΑΣ	1,661	1,758	1,710
ΝΟΜΟΣ ΜΕΣΣΗΝΙΑΣ	1,639	1,735	1,687
ΝΟΜΟΣ ΞΑΝΘΗΣ	1,667	1,688	1,678
ΝΟΜΟΣ ΠΕΛΛΗΣ	1,664	1,691	1,677
ΝΟΜΟΣ ΠΙΕΡΙΑΣ	1,661	1,708	1,685
ΝΟΜΟΣ ΠΡΕΒΕΖΗΣ	1,684	1,698	1,691
ΝΟΜΟΣ ΡΕΘΥΜΝΗΣ	1,735	1,743	1,739
ΝΟΜΟΣ ΡΟΔΟΠΗΣ	1,675	1,702	1,689
ΝΟΜΟΣ ΣΑΜΟΥ	1,650	1,786	1,718
ΝΟΜΟΣ ΣΕΡΡΩΝ	1,672	1,684	1,678
ΝΟΜΟΣ ΤΡΙΚΑΛΩΝ	1,679	1,704	1,692
ΝΟΜΟΣ ΦΘΙΩΤΙΔΟΣ	1,675	1,694	1,685
ΝΟΜΟΣ ΦΛΩΡΙΝΗΣ	1,684	1,691	1,688
ΝΟΜΟΣ ΦΩΚΙΔΟΣ	1,690	1,701	1,696
ΝΟΜΟΣ ΧΑΛΚΙΔΙΚΗΣ	1,665	1,700	1,682
ΝΟΜΟΣ ΧΑΝΙΩΝ	1,712	1,737	1,725
ΝΟΜΟΣ ΧΙΟΥ	1,632	1,684	1,658
<b>ΣΤΑΘΜΙΣΜΕΝΟΣ Μ.Ο.*</b>	<b>1,682</b>	<b>1,727</b>	<b>1,704</b>

\* Μέσοι όροι ελάχιστων και μέγιστων τιμών χονδρικής όπως υποβάλλονται από τις εταιρείες εμπορίας στο Παρατηρητήριο Τιμών βάσει της ΚΥΑ 978/24-10-2011.

## 2. γ. Συγκριτικά στοιχεία με Ε.Ε

Οι λιανικές τιμές αμόλυβδης βενζίνης με φόρους και προ φόρων στις 27 χώρες της Ε.Ε. για τις 08/01/2024 (τελευταία επίσημα στοιχεία) παρουσιάζονται συγκριτικά κατά φθίνουσα σειρά στα παρακάτω διαγράμματα:



Αναλυτικά στοιχεία για τις τιμές καυσίμων και τους φόρους στις 27 χώρες της Ε.Ε. παρουσιάζονται στην ιστοσελίδα της Ευρωπαϊκής Επιτροπής: [http://ec.europa.eu/energy/observatory/oil/bulletin\\_en.htm](http://ec.europa.eu/energy/observatory/oil/bulletin_en.htm)

\*Οι συγκρίσεις των τιμών μεταξύ των διαφόρων χωρών θα πρέπει να γίνονται με ιδιαίτερη προσοχή εξαιτίας των διαφορών στην ποιότητα των προϊόντων, στις πρακτικές μάρκετινγκ, στις δομές της αγοράς και στις καταναλωτικές συνήθειες που επικρατούν σε κάθε χώρα.

## 3. Πετρέλαιο Κίνησης (Biodiesel)

### 3. α. Διαμόρφωση τιμής

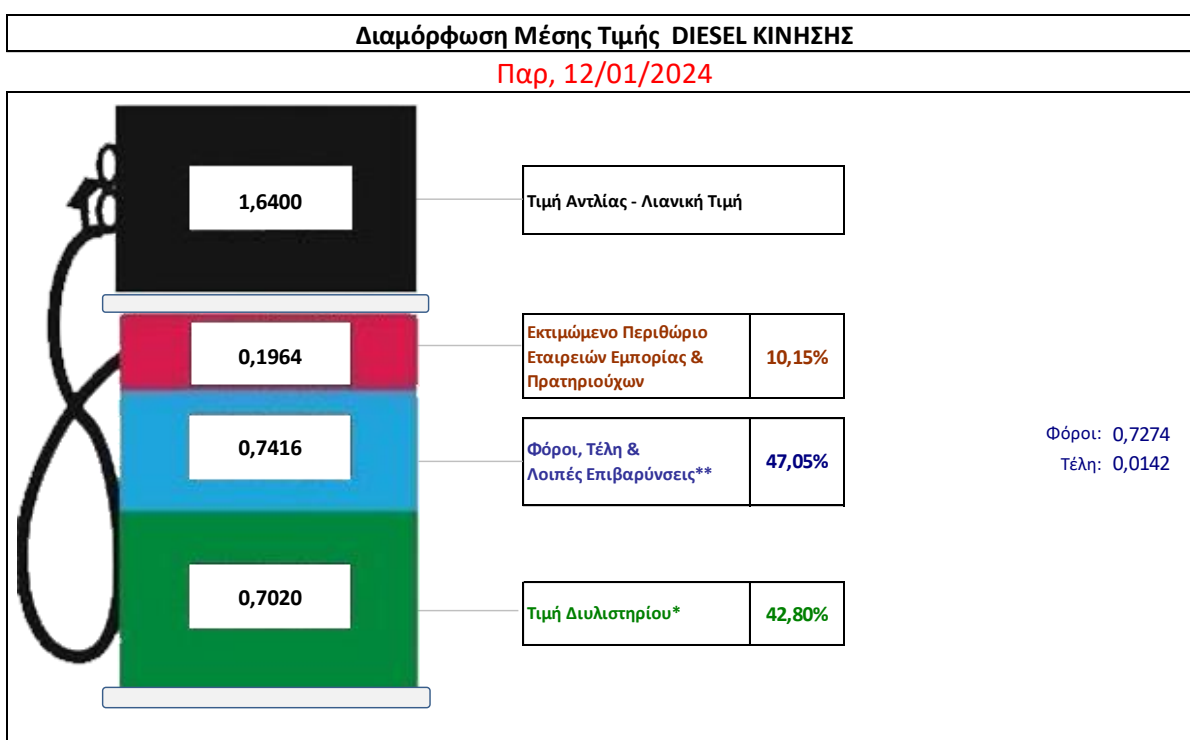
Η τιμή διυλιστηρίου του πετρελαίου κίνησης για την Πέμπτη 11/01/2024 διαμορφώθηκε στα 0,7020€ ανά λίτρο. Σε σχέση με την τιμή διυλιστηρίου της προηγούμενης εβδομάδας (04/01/2024) σημειώθηκε αύξηση κατά 0,0023€ ανά λίτρο (0,23 λεπτά).

Οι φόροι, τα τέλη και οι λοιπές επιβαρύνσεις αντιστοιχούν σε 0,7416€ ανά λίτρο.

Η μέση τιμή λιανικής του πετρελαίου κίνησης για την Παρασκευή 12/01/2024 διαμορφώθηκε στα 1,6400€ ανά λίτρο. Σε σχέση με την τιμή της προηγούμενης εβδομάδας (05/01/2024) σημειώθηκε μείωση κατά 0,007€ ανά λίτρο (0,7 λεπτά).

Το εκτιμώμενο περιθώριο των πρατηριούχων και των εταιρειών εμπορίας υπολογίζεται κατά μέσο όρο στα 0,1964€ ανά λίτρο (19,64 λεπτά).

Η τελική τιμή λιανικής διαμορφώνεται από την τιμή διυλιστηρίου κατά 42,80 %, από τους φόρους σταθερούς και μεταβλητούς) κατά 47,05%, και από τα εκτιμώμενα περιθώρια των εταιρειών εμπορίας, των μεταφορέων υγρών καυσίμων και των πρατηρίων κατά 10,15% (βλ. παρακάτω πίνακα).



<b>* Τιμή διυλιστηρίου</b>	<b>0,7020</b>
-Τιμή διυλιστηρίου προηγούμενης ημέρας (Μέση Σταθμική Τιμή εκ των δύο εταιρειών διύλισης)	
-Στην τιμή διυλιστηρίου περιλαμβάνονται οι ειδικές υπηρεσίες (φορτωτικά)	
<b>** Τέλη</b>	<b>0,0142</b>
-Ανταποδοτικό τέλος ΡΑΕ: 0,22 € ανά χίλια λίτρα. (Απόφαση 147/2015 - ΦΕΚ 888/Β/19-05-2015)	
-Εισφορά «Ειδικού Λογαριασμού Πετρελαιοειδών»: 1,2% επί της τιμής διυλιστηρίου. (Ν. 3335/2005 - ΦΕΚ 95/Α/20-4-2005)	
-Ειδικό τέλος Δικαιωμάτων Εκτέλεσης Τελωνειακών Εργασιών (ΔΕΤΕ): 0,5% της αξίας του αθροίσματος της τιμής εκ διυλιστηρίου και του ΕΦΚ. (Ν. 2093/92 - ΦΕΚ 181/Α/25-11-92)	
<b>** Φόροι</b>	<b>0,7274</b>
-Ειδικός Φόρος Κατανάλωσης (ΕΦΚ): για το πετρέλαιο κίνησης - 410 € ανά κυβικό μέτρο ή 0,41 € ανά λίτρο. (Ν. 4389/2016 - ΦΕΚ Α' 94)	
-Φόρος Προστιθέμενης Αξίας (ΦΠΑ): 24% επί του συνόλου της τιμής διυλιστηρίου των μικτών ονομαστικών περιθωρίων κέρδους και των παραπάνω φορολογικών επιβαρύνσεων. (Ν. 2859/2000 όπως τροποποιήθηκε και ισχύει με το Ν. 4389/2016 (ΦΕΚ Α' 94)	

### 3. β. Χονδρική Τιμή Πώλησης

Αναλυτικά, οι μέσες κατώτατες και ανώτατες τιμές χονδρικής, καθώς και η διάμεσος τιμή ανά νομό παρουσιάζονται στον επόμενο πίνακα:

Τιμές Χονδρικής Πώλησης Πετρελαίου Κίνησης ανά Νομό

Παρασκευή, 12 Ιανουαρίου 2024

ΝΟΜΟΣ	ΜΕΣΗ ΚΑΤΩΤΑΤΗ ΜΕ ΦΠΑ	ΜΕΣΗ ΑΝΩΤΑΤΗ ΜΕ ΦΠΑ	ΔΙΑΜΕΣΟΣ ΤΙΜΗ
ΝΟΜΟΣ ΑΙΤΩΛΙΑΣ ΚΑΙ ΑΚΑΡΝΑΝΙΑΣ	1,460	1,505	1,483
ΝΟΜΟΣ ΑΡΓΟΛΙΔΟΣ	1,473	1,509	1,491
ΝΟΜΟΣ ΑΡΚΑΔΙΑΣ	1,461	1,486	1,474
ΝΟΜΟΣ ΑΡΤΗΣ	1,460	1,489	1,475
ΝΟΜΟΣ ΑΤΤΙΚΗΣ	1,467	1,510	1,488
ΝΟΜΟΣ ΑΧΑΪΑΣ	1,458	1,482	1,470
ΝΟΜΟΣ ΒΟΙΩΤΙΑΣ	1,460	1,522	1,491
ΝΟΜΟΣ ΓΡΕΒΕΝΩΝ	1,480	1,494	1,487
ΝΟΜΟΣ ΔΡΑΜΑΣ	1,469	1,487	1,478
ΝΟΜΟΣ ΔΩΔΕΚΑΝΗΣΟΥ	1,514	1,571	1,543
ΝΟΜΟΣ ΕΒΡΟΥ	1,472	1,521	1,497
ΝΟΜΟΣ ΕΥΒΟΙΑΣ	1,458	1,514	1,486
ΝΟΜΟΣ ΕΥΡΥΤΑΝΙΑΣ	1,478	1,499	1,488
ΝΟΜΟΣ ΖΑΚΥΝΘΟΥ	1,454	1,503	1,478
ΝΟΜΟΣ ΗΛΕΙΑΣ	1,447	1,545	1,496
ΝΟΜΟΣ ΗΜΑΘΙΑΣ	1,455	1,481	1,468
ΝΟΜΟΣ ΗΡΑΚΛΕΙΟΥ	1,498	1,522	1,510
ΝΟΜΟΣ ΘΕΣΠΡΩΤΙΑΣ	1,473	1,484	1,479
ΝΟΜΟΣ ΘΕΣΣΑΛΟΝΙΚΗΣ	1,472	1,508	1,490
ΝΟΜΟΣ ΙΩΑΝΝΙΝΩΝ	1,462	1,498	1,480
ΝΟΜΟΣ ΚΑΒΑΛΑΣ	1,475	1,500	1,488
ΝΟΜΟΣ ΚΑΡΔΙΤΣΗΣ	1,471	1,496	1,484
ΝΟΜΟΣ ΚΑΣΤΟΡΙΑΣ	1,451	1,516	1,483
ΝΟΜΟΣ ΚΕΡΚΥΡΑΣ	1,487	1,537	1,512
ΝΟΜΟΣ ΚΕΦΑΛΛΗΝΙΑΣ	1,499	1,532	1,516
ΝΟΜΟΣ ΚΙΛΚΙΣ	1,456	1,476	1,466
ΝΟΜΟΣ ΚΟΖΑΝΗΣ	1,461	1,492	1,476
ΝΟΜΟΣ ΚΟΡΙΝΘΙΑΣ	1,488	1,532	1,510
ΝΟΜΟΣ ΚΥΚΛΑΔΩΝ	1,534	1,641	1,588
ΝΟΜΟΣ ΛΑΚΩΝΙΑΣ	1,478	1,512	1,495
ΝΟΜΟΣ ΛΑΡΙΣΗΣ	1,462	1,498	1,480
ΝΟΜΟΣ ΛΑΣΙΘΙΟΥ	1,508	1,520	1,514
ΝΟΜΟΣ ΛΕΣΒΟΥ	1,444	1,488	1,466
ΝΟΜΟΣ ΛΕΥΚΑΔΟΣ	1,475	1,529	1,502
ΝΟΜΟΣ ΜΑΓΝΗΣΙΑΣ	1,459	1,558	1,508
ΝΟΜΟΣ ΜΕΣΣΗΝΙΑΣ	1,430	1,532	1,481
ΝΟΜΟΣ ΞΑΝΘΗΣ	1,464	1,480	1,472
ΝΟΜΟΣ ΠΕΛΛΗΣ	1,459	1,488	1,474
ΝΟΜΟΣ ΠΙΕΡΙΑΣ	1,459	1,497	1,478
ΝΟΜΟΣ ΠΡΕΒΕΖΗΣ	1,486	1,498	1,492
ΝΟΜΟΣ ΡΕΘΥΜΝΗΣ	1,531	1,538	1,534
ΝΟΜΟΣ ΡΟΔΟΠΗΣ	1,465	1,492	1,479
ΝΟΜΟΣ ΣΑΜΟΥ	1,437	1,596	1,517
ΝΟΜΟΣ ΣΕΡΡΩΝ	1,471	1,480	1,475
ΝΟΜΟΣ ΤΡΙΚΑΛΩΝ	1,471	1,494	1,483
ΝΟΜΟΣ ΦΘΙΩΤΙΔΟΣ	1,470	1,494	1,482
ΝΟΜΟΣ ΦΛΩΡΙΝΗΣ	1,482	1,491	1,487
ΝΟΜΟΣ ΦΩΚΙΔΟΣ	1,492	1,494	1,493
ΝΟΜΟΣ ΧΑΛΚΙΔΙΚΗΣ	1,466	1,499	1,483
ΝΟΜΟΣ ΧΑΝΙΩΝ	1,507	1,526	1,517
ΝΟΜΟΣ ΧΙΟΥ	1,441	1,475	1,458
<b>ΣΤΑΘΜΙΣΜΕΝΟΣ Μ.Ο.*</b>	<b>1,470</b>	<b>1,510</b>	<b>1,490</b>

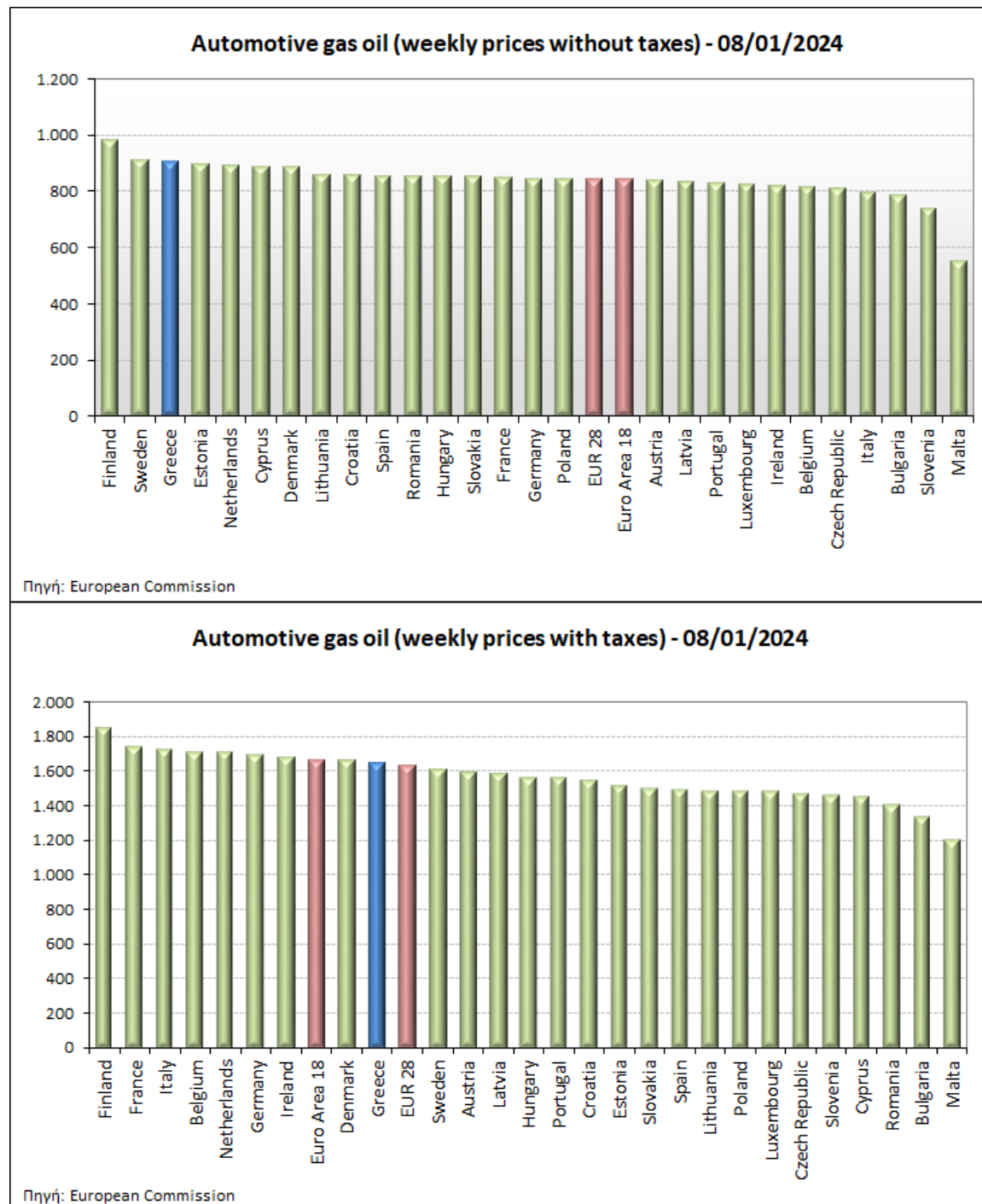
\* Μέσοι όροι ελάχιστων και μέγιστων τιμών χονδρικής όπως υποβάλλονται από τις εταιρείες εμπορίας στο Παρατηρητήριο Τιμών βάσει της ΚΥΑ 978/24-10-2011.

Η στάθμιση γίνεται βάσει των όγκων πωλήσεων έτους 2019 ανά τύπο καυσίμου και ανά νομό.



### 3. γ. Συγκριτικά στοιχεία με Ε.Ε.

Οι λιανικές τιμές πετρελαίου κίνησης με φόρους και προ φόρων στις 27 χώρες της Ε.Ε. για τις 08/01/2024 (τελευταία επίσημα στοιχεία) παρουσιάζονται συγκριτικά κατά φθίνουσα σειρά τα παρακάτω διαγράμματα:



Αναλυτικά στοιχεία για τις τιμές καυσίμων και τους φόρους στις 27 χώρες της Ε.Ε. παρουσιάζονται στην ιστοσελίδα της Ευρωπαϊκής Επιτροπής: [http://ec.europa.eu/energy/observatory/oil/bulletin\\_en.htm](http://ec.europa.eu/energy/observatory/oil/bulletin_en.htm)

\*Οι συγκρίσεις των τιμών μεταξύ των διαφόρων χωρών θα πρέπει να γίνονται με ιδιαίτερη προσοχή εξαιτίας των διαφορών στην ποιότητα των προϊόντων, στις πρακτικές μάρκετινγκ, στις δομές της αγοράς και στις καταναλωτικές συνήθειες που επικρατούν σε κάθε χώρα.



## 4. Πετρέλαιο Θέρμανσης (Κατ' οίκον)

### 4. α. Διαμόρφωση τιμής

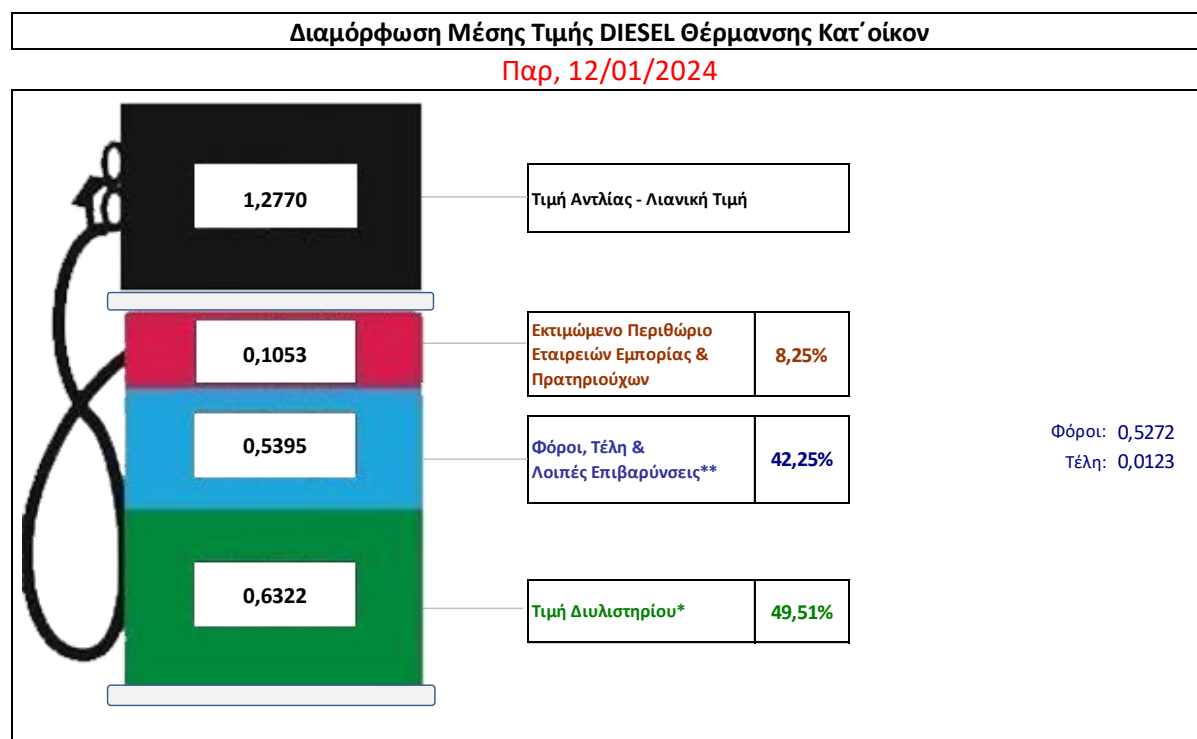
Η τιμή διυλιστηρίου του πετρελαίου θέρμανσης για την Πέμπτη 11/01/2024 διαμορφώθηκε στα 0,6322€ λίτρο. Σε σχέση με την τιμή διυλιστηρίου της προηγούμενης εβδομάδας (04/01/2024) σημειώθηκε αύξηση κατά 0,0068€ ανά λίτρο (0,68 λεπτά).

Οι φόροι, τα τέλη και οι λοιπές επιβαρύνσεις αντιστοιχούν σε 0,5395 € ανά λίτρο.

Η μέση τιμή λιανικής του πετρελαίου θέρμανσης (κατ' οίκον) για την Παρασκευή 12/01/2024 διαμορφώθηκε στο 1,2770€ ανά λίτρο. Σε σχέση με την τιμή της προηγούμενης εβδομάδας (05/01/2024) σημειώθηκε μείωση κατά 0,006€ ανά λίτρο (0,6 λεπτά).

Το εκτιμώμενο περιθώριο των πρατηριούχων και των εταιρειών εμπορίας υπολογίζεται κατά μέσο όρο στα 0,1053 ανά λίτρο (10,53 λεπτά).

Η τελική τιμή λιανικής διαμορφώνεται από την τιμή διυλιστηρίου κατά 49,51%, από τους φόρους (σταθερούς και μεταβλητούς) κατά 42,25%, και από τα εκτιμώμενα περιθώρια των εταιρειών εμπορίας, των μεταφορέων υγρών καυσίμων και των πρατηρίων κατά 8,25% (βλ. παρακάτω πίνακα).



<b>* Τιμή διυλιστηρίου</b>	<b>0,6322</b>
-Τιμή διυλιστηρίου προηγούμενης ημέρας (Μέση Σταθμική Τιμή εκ των δύο εταιρειών διύλισης)	
-Στην τιμή διυλιστηρίου περιλαμβάνονται οι ειδικές υπηρεσίες (φορτωτικά)	
<b>** Τέλη</b>	<b>0,0123</b>
-Ανταποδοτικό τέλος ΡΑΕ: 0,22 € ανά χίλια λίτρα. (Απόφαση 147/2015 - ΦΕΚ 888/Β/19-05-2015)	
-Εισφορά «Ειδικού Λογαριασμού Πετρελαιοειδών»: 1,2% επί της τιμής διυλιστηρίου. (Ν. 3335/2005 - ΦΕΚ 95/Α/20-4-2005)	
-Ειδικό τέλος Δικαιωμάτων Εκτέλεσης Τελωνειακών Εργασιών (ΔΕΤΕ): 0,5% της αξίας του αθροίσματος της τιμής εκ διυλιστηρίου και του ΕΦΚ. (Ν. 2093/92 - ΦΕΚ 181/Α/25-11-92)	
<b>** Φόροι</b>	<b>0,5272</b>
-Ειδικός Φόρος Κατανάλωσης (ΕΦΚ): για το πετρέλαιο θέρμανσης - 280 € ανά κυβικό μέτρο ή 0,280 € ανά λίτρο. (Ν. 4389/2016 (ΦΕΚ Α' 94)	
-Φόρος Προστιθέμενης Αξίας (ΦΠΑ): 24% επί του συνόλου της τιμής διυλιστηρίου των μικτών ονομαστικών περιθωρίων κέρδους και των παραπάνω φορολογικών επιβαρύνσεων. (Ν. 2859/2000 όπως τροποποιήθηκε και ισχύει με το Ν. 4389/2016 (ΦΕΚ Α' 94)	

#### 4. β. Χονδρική Τιμή Πώλησης

Αναλυτικά, οι μέσες κατώτατες και ανώτατες τιμές χονδρικής, καθώς και η διάμεσος τιμή ανά νομό παρουσιάζονται στον επόμενο πίνακα:

#### Μέσες Τιμές Χονδρικής Πώλησης Πετρελαίου Θέρμανσης (κατ' οίκον) ανά Νομό

#### Παρασκευή, 12 Ιανουαρίου 2024

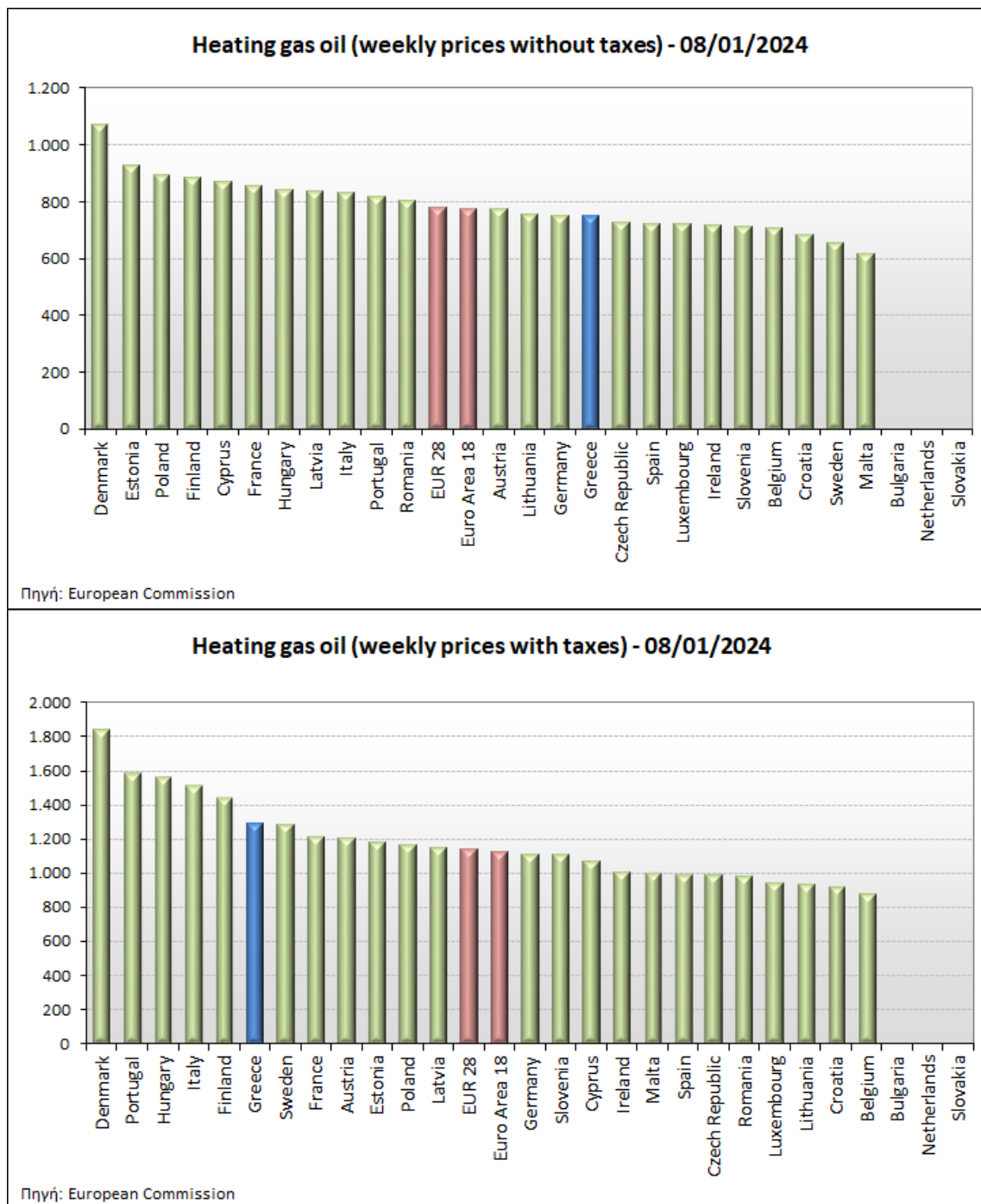
ΝΟΜΟΣ	ΜΕΣΗ ΚΑΤΩΤΑΤΗ ΜΕ ΦΠΑ	ΜΕΣΗ ΑΝΩΤΑΤΗ ΜΕ ΦΠΑ	ΔΙΑΜΕΣΟΣ ΤΙΜΗ
ΝΟΜΟΣ ΑΙΤΩΛΙΑΣ ΚΑΙ ΑΚΑΡΝΑΝΙΑΣ	1,177	1,210	1,193
ΝΟΜΟΣ ΑΡΓΟΛΙΔΟΣ	1,182	1,220	1,201
ΝΟΜΟΣ ΑΡΚΑΔΙΑΣ	1,178	1,193	1,186
ΝΟΜΟΣ ΑΡΤΗΣ	1,180	1,197	1,189
ΝΟΜΟΣ ΑΤΤΙΚΗΣ	1,178	1,214	1,196
ΝΟΜΟΣ ΑΧΑΪΑΣ	1,170	1,191	1,181
ΝΟΜΟΣ ΒΟΙΩΤΙΑΣ	1,174	1,200	1,187
ΝΟΜΟΣ ΓΡΕΒΕΝΩΝ	1,190	1,197	1,193
ΝΟΜΟΣ ΔΡΑΜΑΣ	1,184	1,194	1,189
ΝΟΜΟΣ ΔΩΔΕΚΑΝΗΣΟΥ	1,215	1,281	1,248
ΝΟΜΟΣ ΕΒΡΟΥ	1,182	1,208	1,195
ΝΟΜΟΣ ΕΥΒΟΙΑΣ	1,170	1,200	1,185
ΝΟΜΟΣ ΕΥΡΥΤΑΝΙΑΣ	1,188	1,195	1,192
ΝΟΜΟΣ ΖΑΚΥΝΘΟΥ	1,181	1,208	1,194
ΝΟΜΟΣ ΗΛΕΙΑΣ	1,179	1,229	1,204
ΝΟΜΟΣ ΗΜΑΘΙΑΣ	1,169	1,185	1,177
ΝΟΜΟΣ ΗΡΑΚΛΕΙΟΥ	1,200	1,232	1,216
ΝΟΜΟΣ ΘΕΣΣΠΡΩΤΙΑΣ	1,191	1,207	1,199
ΝΟΜΟΣ ΘΕΣΣΑΛΟΝΙΚΗΣ	1,175	1,199	1,187
ΝΟΜΟΣ ΙΩΑΝΝΙΝΩΝ	1,170	1,205	1,188
ΝΟΜΟΣ ΚΑΒΑΛΑΣ	1,185	1,204	1,195
ΝΟΜΟΣ ΚΑΡΔΙΤΣΗΣ	1,177	1,201	1,189
ΝΟΜΟΣ ΚΑΣΤΟΡΙΑΣ	1,160	1,196	1,178
ΝΟΜΟΣ ΚΕΡΚΥΡΑΣ	1,194	1,244	1,219
ΝΟΜΟΣ ΚΕΦΑΛΛΗΝΙΑΣ	1,209	1,224	1,216
ΝΟΜΟΣ ΚΙΛΚΙΣ	1,175	1,185	1,180
ΝΟΜΟΣ ΚΟΖΑΝΗΣ	1,178	1,197	1,188
ΝΟΜΟΣ ΚΟΡΙΝΘΙΑΣ	1,185	1,208	1,197
ΝΟΜΟΣ ΚΥΚΛΑΔΩΝ	1,221	1,322	1,271
ΝΟΜΟΣ ΛΑΚΩΝΙΑΣ	1,199	1,223	1,211
ΝΟΜΟΣ ΛΑΡΙΣΗΣ	1,183	1,206	1,195
ΝΟΜΟΣ ΛΑΣΙΘΙΟΥ	1,214	1,231	1,223
ΝΟΜΟΣ ΛΕΣΒΟΥ	1,171	1,211	1,191
ΝΟΜΟΣ ΛΕΥΚΑΔΟΣ	1,185	1,218	1,201
ΝΟΜΟΣ ΜΑΓΝΗΣΙΑΣ	1,174	1,236	1,205
ΝΟΜΟΣ ΜΕΣΣΗΝΙΑΣ	1,126	1,232	1,179
ΝΟΜΟΣ ΞΑΝΘΗΣ	1,171	1,182	1,177
ΝΟΜΟΣ ΠΕΛΛΗΣ	1,171	1,191	1,181
ΝΟΜΟΣ ΠΙΕΡΙΑΣ	1,171	1,203	1,187
ΝΟΜΟΣ ΠΡΕΒΕΖΗΣ	1,184	1,200	1,192
ΝΟΜΟΣ ΡΕΘΥΜΝΗΣ	1,224	1,237	1,230
ΝΟΜΟΣ ΡΟΔΟΠΗΣ	1,177	1,198	1,188
ΝΟΜΟΣ ΣΑΜΟΥ	1,166	1,234	1,200
ΝΟΜΟΣ ΣΕΡΡΩΝ	1,184	1,196	1,190
ΝΟΜΟΣ ΤΡΙΚΑΛΩΝ	1,185	1,205	1,195
ΝΟΜΟΣ ΦΘΙΩΤΙΔΟΣ	1,178	1,196	1,187
ΝΟΜΟΣ ΦΛΩΡΙΝΗΣ	1,203	1,206	1,205
ΝΟΜΟΣ ΦΩΚΙΔΟΣ	1,197	1,206	1,201
ΝΟΜΟΣ ΧΑΛΚΙΔΙΚΗΣ	1,174	1,193	1,183
ΝΟΜΟΣ ΧΑΝΙΩΝ	1,202	1,225	1,213
ΝΟΜΟΣ ΧΙΟΥ	1,168	1,198	1,183
<b>ΣΤΑΘΜΙΣΜΕΝΟΣ Μ.Ο.</b>	<b>1,179</b>	<b>1,207</b>	<b>1,193</b>

\* Μέσοι όροι ελάχιστων και μέγιστων τιμών χονδρικής όπως υποβάλλονται από τις εταιρείες εμπορίας στο Παρατηρητήριο Τιμών βάσει της ΚΥΑ 978/24-10-2011.

\*\* Η στάθμιση γίνεται βάσει των όγκων πωλήσεων ανά τύπο καυσίμου ανά νομό.

#### 4. γ. Συγκριτικά στοιχεία με Ε.Ε.

Οι λιανικές τιμές Πετρελαίου Θέρμανσης με φόρους και προ φόρων στις 27 χώρες της Ε.Ε. για τις 08/01/2024 (τελευταία επίσημα στοιχεία) παρουσιάζονται συγκριτικά κατά φθίνουσα σειρά στα παρακάτω διαγράμματα:



[ΘΕΣΗ ΑΚΡΙΒΟΥΣ ΑΝΤΙΓΡΑΦΟΥ]

Ο ΠΡΟΪΣΤΑΜΕΝΟΣ ΔΙΕΥΘΥΝΣΗΣ

ΠΕΡΙΣΤΕΡΗΣ ΣΠΥΡΙΔΩΝ