

ΕΒΔΟΜΑΔΙΑΙΟ ΔΕΛΤΙΟ ΕΠΙΣΚΟΠΗΣΗΣ ΤΙΜΩΝ ΚΑΥΣΙΜΩΝ

Παρασκευή, 11 ΑΥΓΟΥΣΤΟΥ 2017

1. Τιμές Παρατηρητηρίου Υγρών Καυσίμων

Οι λιανικές τιμές των υγρών καυσίμων (αμόλυβδη 95 οκτ., σούπερ αμόλυβδη 100 οκτ., σούπερ LRP, πετρέλαιο κίνησης και υγραέριο κίνησης) αναρτώνται αναλυτικά στην ιστοσελίδα του Παρατηρητηρίου Τιμών Υγρών Καυσίμων του Υπουργείου Οικονομίας και Ανάπτυξης www.fuelprices.gr, όπου παρουσιάζονται καθημερινά οι ελάχιστες, μέσες και μέγιστες τιμές σε όλους τους Νομούς της χώρας.

Μέσες τιμές λιανικής πώλησης καυσίμων για όλη την Ελλάδα

Παρασκευή, 11 ΑΥΓΟΥΣΤΟΥ 2017

Προϊόν	Μέση Τιμή
Αμόλυβδη 95 οκτ.	1,486
Αμόλυβδη 100 οκτ.	1,686
Super	1,632
Diesel Κίνησης	1,236
Υγραέριο κίνησης (Autogas)	0,779

* Η μέση τιμή πανελλαδικά υπολογίζεται από τον σταθμισμένο μέσο όρο με βάση τους όγκους πωλήσεων ανά τύπο καυσίμου ανά νομό.

** Δεν καταγράφεται κατανάλωση στο πετρέλαιο θέρμανσης για τη χρονική περίοδο 30/4 έως 15/10 κάθε έτους.

Στον παρακάτω πίνακα παρουσιάζονται οι μέσες τιμές λιανικής των υγρών καυσίμων ανά Νομό

Μέσες τιμές λιανικής πώλησης καυσίμων ανά νομό
Παρασκευή 11 ΑΥΓΟΥΣΤΟΥ 2017

ΝΟΜΟΣ	Αμόλυβδη 95 οκτ.	Αμόλυβδη 100 οκτ.	Super	Diesel Κίνησης	Υγραέριο κίνησης (Autogas)
ΝΟΜΟΣ ΑΤΤΙΚΗΣ	1,456	1,670	1,645	1,212	0,739
ΝΟΜΟΣ ΑΙΤΩΛΙΑΣ ΚΑΙ	1,505	1,723	1,659	1,250	0,799
ΝΟΜΟΣ ΑΡΓΟΛΙΔΟΣ	1,477	1,656	1,470	1,219	0,774
ΝΟΜΟΣ ΑΡΚΑΔΙΑΣ	1,509	1,732	1,900	1,251	0,808
ΝΟΜΟΣ ΑΡΤΗΣ	1,479	1,705		1,238	0,773
ΝΟΜΟΣ ΑΧΑΪΑΣ	1,469	1,687	1,687	1,237	0,815
ΝΟΜΟΣ ΒΟΙΩΤΙΑΣ	1,480	1,722	1,617	1,231	0,781
ΝΟΜΟΣ ΓΡΕΒΕΝΩΝ	1,525	1,725		1,279	0,802
ΝΟΜΟΣ ΔΡΑΜΑΣ	1,460	1,700		1,203	0,792
ΝΟΜΟΣ ΔΩΔΕΚΑΝΗΣΟΥ	1,627	1,816		1,328	0,906
ΝΟΜΟΣ ΕΒΡΟΥ	1,506	1,704		1,249	0,789
ΝΟΜΟΣ ΕΥΒΟΙΑΣ	1,488	1,691	1,568	1,239	0,788
ΝΟΜΟΣ ΕΥΡΥΤΑΝΙΑΣ	1,567	1,792		1,310	0,840
ΝΟΜΟΣ ΖΑΚΥΝΘΟΥ	1,530	1,682		1,252	0,923
ΝΟΜΟΣ ΗΛΕΙΑΣ	1,490	1,683	1,499	1,227	0,802
ΝΟΜΟΣ ΗΜΑΘΙΑΣ	1,454	1,658		1,216	0,714
ΝΟΜΟΣ ΗΡΑΚΛΕΙΟΥ	1,546	1,718		1,287	0,862
ΝΟΜΟΣ ΘΕΣΠΡΩΤΙΑΣ	1,519	1,779		1,263	0,788
ΝΟΜΟΣ ΘΕΣΣΑΛΟΝΙΚΗΣ	1,455	1,665		1,214	0,771
ΝΟΜΟΣ ΙΩΑΝΝΙΝΩΝ	1,469	1,794		1,244	0,756
ΝΟΜΟΣ ΚΑΒΑΛΑΣ	1,510	1,728		1,252	0,800
ΝΟΜΟΣ ΚΑΡΔΙΤΣΗΣ	1,501	1,682		1,237	0,744
ΝΟΜΟΣ ΚΑΣΤΟΡΙΑΣ	1,513	1,712		1,263	0,771
ΝΟΜΟΣ ΚΕΡΚΥΡΑΣ	1,537	1,759		1,278	0,932
ΝΟΜΟΣ ΚΕΦΑΛΛΗΝΙΑΣ	1,602	1,758		1,322	
ΝΟΜΟΣ ΚΙΛΚΙΣ	1,496	1,777		1,225	0,789
ΝΟΜΟΣ ΚΟΖΑΝΗΣ	1,478	1,641		1,235	0,715
ΝΟΜΟΣ ΚΟΡΙΝΘΙΑΣ	1,478	1,694	1,612	1,230	0,787
ΝΟΜΟΣ ΚΥΚΛΑΔΩΝ	1,751	1,889		1,433	0,946
ΝΟΜΟΣ ΛΑΚΩΝΙΑΣ	1,503	1,681	1,540	1,238	0,802
ΝΟΜΟΣ ΛΑΡΙΣΗΣ	1,479	1,678	1,548	1,225	0,753
ΝΟΜΟΣ ΛΑΣΙΘΙΟΥ	1,562	1,763	1,685	1,283	0,865
ΝΟΜΟΣ ΛΕΣΒΟΥ	1,541	1,747		1,286	0,902
ΝΟΜΟΣ ΛΕΥΚΑΔΟΣ	1,520	1,667	1,620	1,257	0,760
ΝΟΜΟΣ ΜΑΓΝΗΣΙΑΣ	1,511	1,693		1,261	0,796
ΝΟΜΟΣ ΜΕΣΣΗΝΙΑΣ	1,514	1,714	1,687	1,240	0,809
ΝΟΜΟΣ ΞΑΝΘΗΣ	1,451	1,653		1,210	0,736
ΝΟΜΟΣ ΠΕΛΛΗΣ	1,471	1,648		1,219	0,737
ΝΟΜΟΣ ΠΙΕΡΙΑΣ	1,474	1,674		1,218	0,792
ΝΟΜΟΣ ΠΡΕΒΕΖΗΣ	1,477	1,664		1,236	0,734
ΝΟΜΟΣ ΡΕΘΥΜΝΗΣ	1,553	1,735		1,281	0,873
ΝΟΜΟΣ ΡΟΔΟΠΗΣ	1,488	1,657		1,224	0,811
ΝΟΜΟΣ ΣΑΜΟΥ	1,638	1,778		1,356	0,875
ΝΟΜΟΣ ΣΕΡΡΩΝ	1,462	1,640		1,203	0,800
ΝΟΜΟΣ ΤΡΙΚΑΛΩΝ	1,497	1,675		1,259	0,770
ΝΟΜΟΣ ΦΘΙΩΤΙΔΟΣ	1,493	1,738	1,580	1,235	0,791
ΝΟΜΟΣ ΦΛΩΡΙΝΗΣ	1,490	1,692		1,244	0,759
ΝΟΜΟΣ ΦΩΚΙΔΟΣ	1,522	1,744		1,276	0,827
ΝΟΜΟΣ ΧΑΛΚΙΔΙΚΗΣ	1,505	1,697	1,219	1,244	0,788
ΝΟΜΟΣ ΧΑΝΙΩΝ	1,540	1,751		1,287	0,878
ΝΟΜΟΣ ΧΙΟΥ	1,567	1,759	1,934	1,289	

2.Απλή Αμόλυβδη Βενζίνη 95 οκτανίων

2. α. Διαμόρφωση τιμής

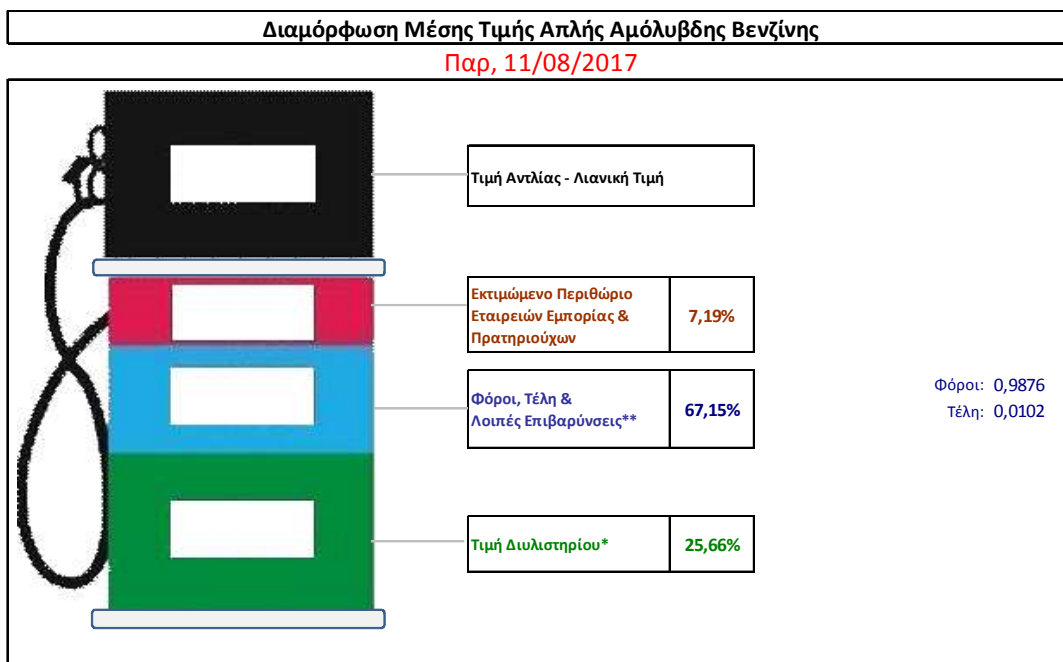
Η τιμή διυλιστηρίου της απλής αμόλυβδης βενζίνης 95 οκτανίων για την Πέμπτη 10/08/2017 διαμορφώθηκε στα 0,3814 € ανά λίτρο. Σε σχέση με την τιμή διυλιστηρίου της προηγούμενης εβδομάδας (03/08/2017) σημειώθηκε μείωση κατά 0,0006 ανά λίτρο (0,06 λεπτά).

Οι φόροι, τα τέλη και οι λοιπές επιβαρύνσεις αντιστοιχούν σε 0.9978 € ανά λίτρο.

Η μέση τιμή λιανικής της απλής αμόλυβδης βενζίνης 95 οκτανίων για την Παρασκευή 11/08/2017 διαμορφώθηκε στα 1,4860 € ανά λίτρο. Σε σχέση με την τιμή της προηγούμενης εβδομάδας (04/08/2017) σημειώθηκε αύξηση κατά 0,006 ανά λίτρο (0,6 λεπτά).

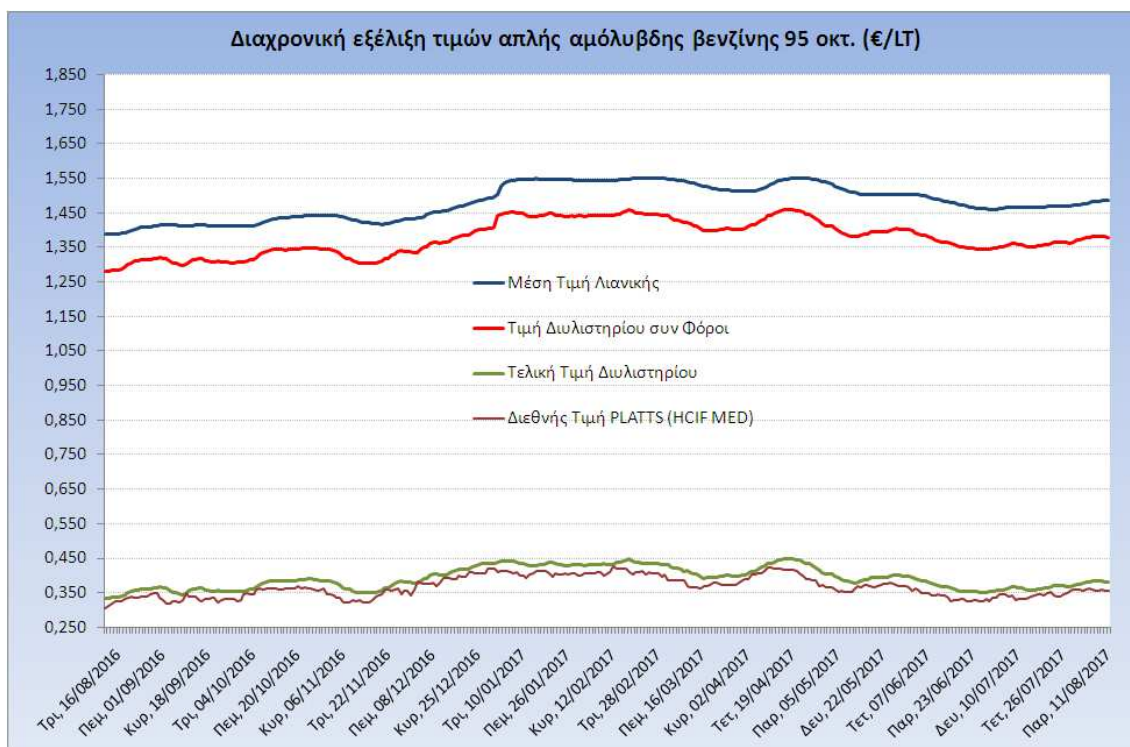
Το εκτιμώμενο περιθώριο των πρατηριούχων και των εταιρειών εμπορίας υπολογίζεται κατά μέσο όρο στα 0,1068 ανά λίτρο (10,68 λεπτά).

Η τελική τιμή λιανικής διαμορφώνεται από την τιμή διυλιστηρίου κατά 25,66 %, από τους φόρους (σταθερούς και μεταβλητούς) κατά 67,15%, και από τα εκτιμώμενα περιθώρια των εταιρειών εμπορίας, των μεταφορέων υγρών καυσίμων και των πρατηρίων κατά 7,19% (βλ. παρακάτω πίνακα).



* Τιμή διυλιστηρίου	0,3814
-Τιμή διυλιστηρίου προηγούμενης ημέρας (Μέση Σταθμική Τιμή εκ των δύο εταιρειών διύλισης)	
-Στην τιμή διυλιστηρίου περιλαμβάνονται οι ειδικές υπηρεσίες (φορτωτικά)	
** Τέλη	0,0102
-Αναποδοτικό τέλος ΠΑΕ: 0,21 € ανά χίλια λίτρα. (Απόφαση 101/2014 - ΦΕΚ 745/Β/26-03-2014)	
-Εισφορά «Ειδικού Λογαριασμού Πετρελαιοειδών»: 1,2% επί της τιμής διυλιστηρίου. (Ν. 3335/2005 - ΦΕΚ 95/Α/20-4-2005)	
-Ειδικό τέλος Δικαιωμάτων Εκτέλεσης Τελωνειακών Εργασιών (ΔΕΤΕ): 0,5% της αξίας του αθροίσματος της τιμής εκ διυλιστηρίου και του ΕΦΚ. (Ν. 2093/92 - ΦΕΚ 181/Α/25-11-92)	
** Φόροι	0,9876
-Ειδικός Φόρος Κατανάλωσης (ΕΦΚ): για την απλή αμόλυβδη βενζίνη - 700 € ανά κυβικό μέτρο ή 0.7 € ανά λίτρο. (Ν. 4389/2016 - ΦΕΚ Α' 94)	
-Φόρος Προστιθέμενης Αξίας (ΦΠΑ): 24% επί του συνόλου της τιμής διυλιστηρίου των μικτών ονομαστικών περιθωρίων κέρδους και των παραπάνω φορολογικών επιβαρύνσεων. (Ν. 2859/2000 όπως τροποποιήθηκε και ισχύει με το Ν. 4389/2016 (ΦΕΚ Α' 94)	

Η εξέλιξη των διεθνών τιμών Platts (HCIF/MED), των τιμών διωλιστηρίου και των τιμών λιανικής της απλής αμόλυβδη βενζίνη 95 οκτ., καθώς και των αντίστοιχων ενδεικτικών περιθωρίων εμπορίας για το διάστημα των τελευταίων 12 μηνών παρουσιάζονται στο ακόλουθο διάγραμμα:



2. β. Χονδρική Τιμή Πώλησης

Ο μέσος όρος της χονδρικής τιμής πώλησης της απλής αμόλυβδης βενζίνης 95 οκτανίων από τις εταιρείες εμπορίας πετρελαιοειδών για την Παρασκευή 11/08/2017 ήταν 1,417 € ανά λίτρο.

Αναλυτικά, οι μέσες κατώτατες και ανώτατες τιμές χονδρικής, καθώς και η μέση τιμή ανά νομό παρουσιάζονται στον επόμενο πίνακα:

Μέσες Τιμές Χονδρικής Πώλησης Απλής Αμόλυβδης Βενζίνης ανά Νομό Παρασκευή, 11 ΑΥΓΟΥΣΤΟΥ 2017

ΝΟΜΟΣ	ΜΕΣΗ ΚΑΤΩΤΑΤΗ ΜΕ ΦΠΑ	ΜΕΣΗ ΑΝΩΤΑΤΗ ΜΕ ΦΠΑ	ΜΕΣΗ ΤΙΜΗ ΜΕ ΦΠΑ
ΝΟΜΟΣ ΑΙΤΩΛΙΑΣ ΚΑΙ ΑΚΑΡΝΑΝΙΑΣ	1,371	1,444	1,407
ΝΟΜΟΣ ΑΡΓΟΛΙΔΟΣ	1,383	1,434	1,409
ΝΟΜΟΣ ΑΡΚΑΔΙΑΣ	1,375	1,433	1,404
ΝΟΜΟΣ ΑΡΤΗΣ	1,379	1,418	1,399
ΝΟΜΟΣ ΑΤΤΙΚΗΣ	1,358	1,488	1,423
ΝΟΜΟΣ ΑΧΑΪΑΣ	1,367	1,427	1,397
ΝΟΜΟΣ ΒΟΙΩΤΙΑΣ	1,374	1,439	1,406
ΝΟΜΟΣ ΓΡΕΒΕΝΩΝ	1,400	1,416	1,408
ΝΟΜΟΣ ΔΡΑΜΑΣ	1,376	1,413	1,395
ΝΟΜΟΣ ΔΩΔΕΚΑΝΗΣΟΥ	1,412	1,527	1,470
ΝΟΜΟΣ ΕΒΡΟΥ	1,382	1,446	1,414
ΝΟΜΟΣ ΕΥΒΟΙΑΣ	1,371	1,453	1,412

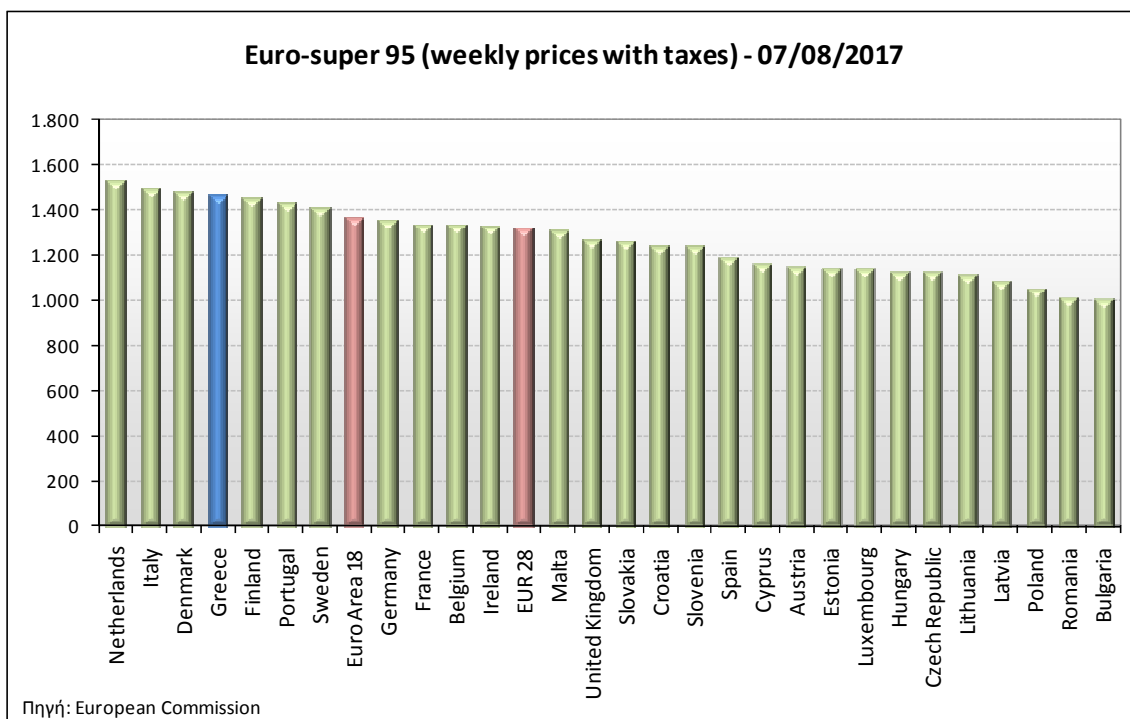
ΝΟΜΟΣ	ΜΕΣΗ ΚΑΤΩΤΑΤΗ ΜΕ ΦΠΑ	ΜΕΣΗ ΑΝΩΤΑΤΗ ΜΕ ΦΠΑ	ΜΕΣΗ ΤΙΜΗ ΜΕ ΦΠΑ
ΝΟΜΟΣ ΕΥΡΥΤΑΝΙΑΣ	1,417	1,428	1,422
ΝΟΜΟΣ ΖΑΚΥΝΘΟΥ	1,383	1,433	1,408
ΝΟΜΟΣ ΗΛΕΙΑΣ	1,384	1,439	1,412
ΝΟΜΟΣ ΗΜΑΘΙΑΣ	1,368	1,409	1,388
ΝΟΜΟΣ ΗΡΑΚΛΕΙΟΥ	1,402	1,483	1,443
ΝΟΜΟΣ ΘΕΣΠΡΩΤΙΑΣ	1,386	1,418	1,402
ΝΟΜΟΣ ΘΕΣΣΑΛΟΝΙΚΗΣ	1,364	1,413	1,389
ΝΟΜΟΣ ΙΩΑΝΝΙΝΩΝ	1,372	1,424	1,398
ΝΟΜΟΣ ΚΑΒΑΛΑΣ	1,369	1,449	1,409
ΝΟΜΟΣ ΚΑΡΔΙΤΣΗΣ	1,380	1,435	1,408
ΝΟΜΟΣ ΚΑΣΤΟΡΙΑΣ	1,381	1,438	1,409
ΝΟΜΟΣ ΚΕΡΚΥΡΑΣ	1,381	1,454	1,417
ΝΟΜΟΣ ΚΕΦΑΛΛΗΝΙΑΣ	1,408	1,498	1,453
ΝΟΜΟΣ ΚΙΛΚΙΣ	1,379	1,398	1,389
ΝΟΜΟΣ ΚΟΖΑΝΗΣ	1,372	1,420	1,396
ΝΟΜΟΣ ΚΟΡΙΝΘΙΑΣ	1,372	1,456	1,414
ΝΟΜΟΣ ΚΥΚΛΑΔΩΝ	1,459	1,589	1,524
ΝΟΜΟΣ ΛΑΚΩΝΙΑΣ	1,383	1,430	1,406
ΝΟΜΟΣ ΛΑΡΙΣΗΣ	1,376	1,430	1,403
ΝΟΜΟΣ ΛΑΣΙΘΙΟΥ	1,427	1,478	1,453
ΝΟΜΟΣ ΛΕΣΒΟΥ	1,371	1,471	1,421
ΝΟΜΟΣ ΛΕΥΚΑΔΟΣ	1,392	1,437	1,415
ΝΟΜΟΣ ΜΑΓΝΗΣΙΑΣ	1,364	1,466	1,415
ΝΟΜΟΣ ΜΕΣΣΗΝΙΑΣ	1,395	1,462	1,428
ΝΟΜΟΣ ΞΑΝΘΗΣ	1,377	1,410	1,393
ΝΟΜΟΣ ΠΕΛΛΗΣ	1,375	1,420	1,398
ΝΟΜΟΣ ΠΙΕΡΙΑΣ	1,379	1,428	1,404
ΝΟΜΟΣ ΠΡΕΒΕΖΗΣ	1,399	1,435	1,417
ΝΟΜΟΣ ΡΕΘΥΜΝΗΣ	1,428	1,471	1,450
ΝΟΜΟΣ ΡΟΔΟΠΗΣ	1,376	1,423	1,399
ΝΟΜΟΣ ΣΑΜΟΥ	1,381	1,512	1,446
ΝΟΜΟΣ ΣΕΡΡΩΝ	1,373	1,415	1,394
ΝΟΜΟΣ ΤΡΙΚΑΛΩΝ	1,379	1,425	1,402
ΝΟΜΟΣ ΦΘΙΩΤΙΔΟΣ	1,375	1,430	1,403
ΝΟΜΟΣ ΦΛΩΡΙΝΗΣ	1,382	1,410	1,396
ΝΟΜΟΣ ΦΩΚΙΔΟΣ	1,393	1,434	1,414
ΝΟΜΟΣ ΧΑΛΚΙΔΙΚΗΣ	1,370	1,429	1,400
ΝΟΜΟΣ ΧΑΝΙΩΝ	1,404	1,485	1,444
ΝΟΜΟΣ ΧΙΟΥ	1,367	1,447	1,407
ΣΤΑΘΜΙΣΜΕΝΟΣ Μ.Ο.	1,373	1,460	1,417

* Μέσοι όροι ελάχιστων και μέγιστων τιμών χονδρικής όπως υποβάλλονται από τις εταιρείες εμπορίας στο Παρατηρητήριο Τιμών βάσει της ΚΥΑ 978/24-10-2011.

** Η στάθμιση γίνεται βάσει των όγκων πωλήσεων ανά τύπο καυσίμου ανά νομό.

2. γ. Συγκριτικά στοιχεία με Ε.Ε.

Οι λιανικές τιμές αμόλυβδης βενζίνης με φόρους και προ φόρων στις 28 χώρες της Ε.Ε. για τις 07/08/2017 (τελευταία επίσημα στοιχεία) παρουσιάζονται συγκριτικά κατά φθίνουσα σειρά στα παρακάτω διαγράμματα:



Αναλυτικά στοιχεία για τις τιμές καυσίμων και τους φόρους στις 28 χώρες της Ε.Ε. παρουσιάζονται στην ιστοσελίδα της Ευρωπαϊκής Επιτροπής: *Οι συγκρίσεις των τιμών μεταξύ των διαφόρων χωρών θα πρέπει να,στις πρακτικές μάρκετινγκ, στις δομές της αγοράς και στις καταναλωτικές συνήθειες που επικρατούν σε κάθε χώρα.

2. Πετρέλαιο Κίνησης (Biodiesel)

3. α. Διαμόρφωση τιμής

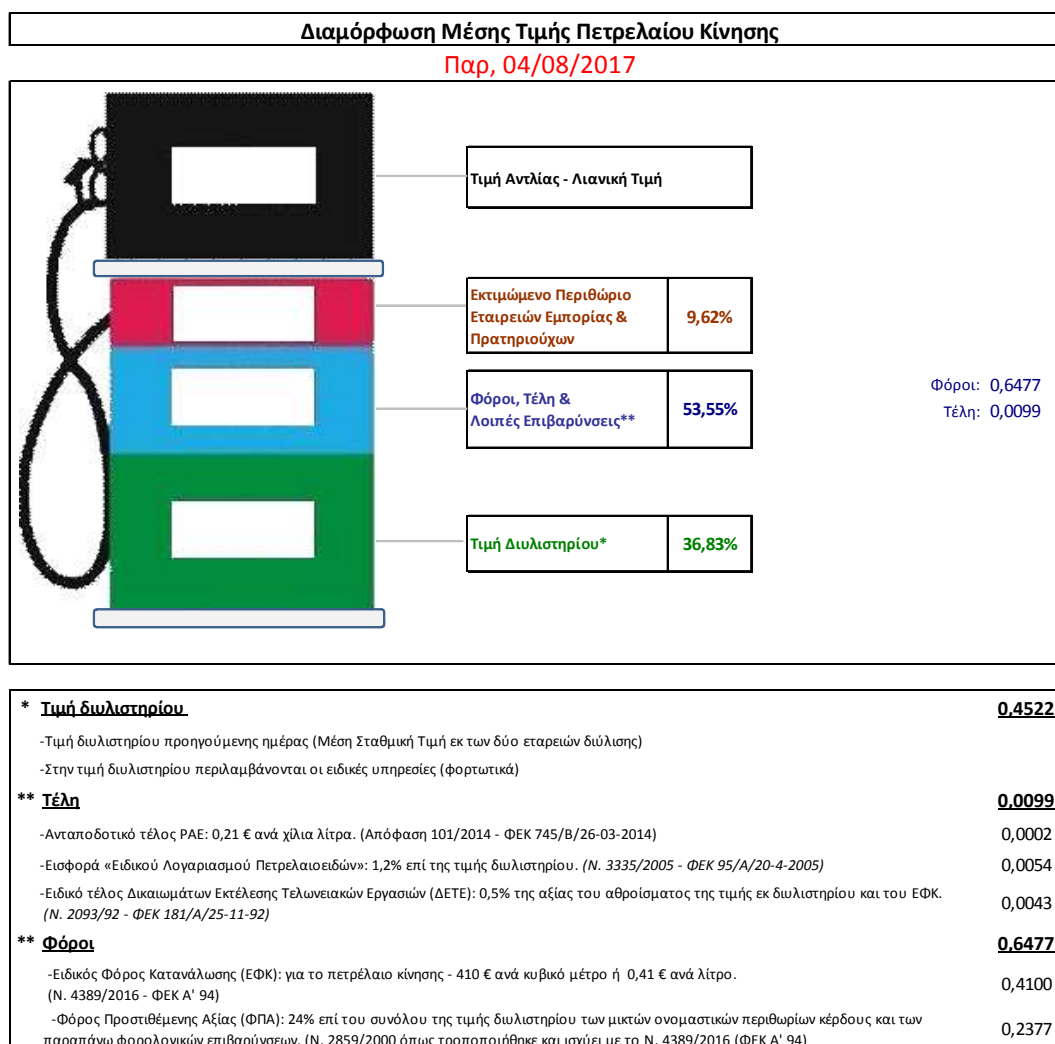
Η τιμή διυλιστηρίου του πετρελαίου κίνησης για την Πέμπτη 10/08/2017 διαμορφώθηκε στα 0,4480€ ανά λίτρο. Σε σχέση με την τιμή διυλιστηρίου της προηγούμενης εβδομάδας(03/08/2017) σημειώθηκε μείωση κατά 0,0042 ανά λίτρο (0.42 λεπτά).

Οι φόροι, τα τέλη και οι λοιπές επιβαρύνσεις αντιστοιχούν σε 0,6591 € ανά λίτρο.

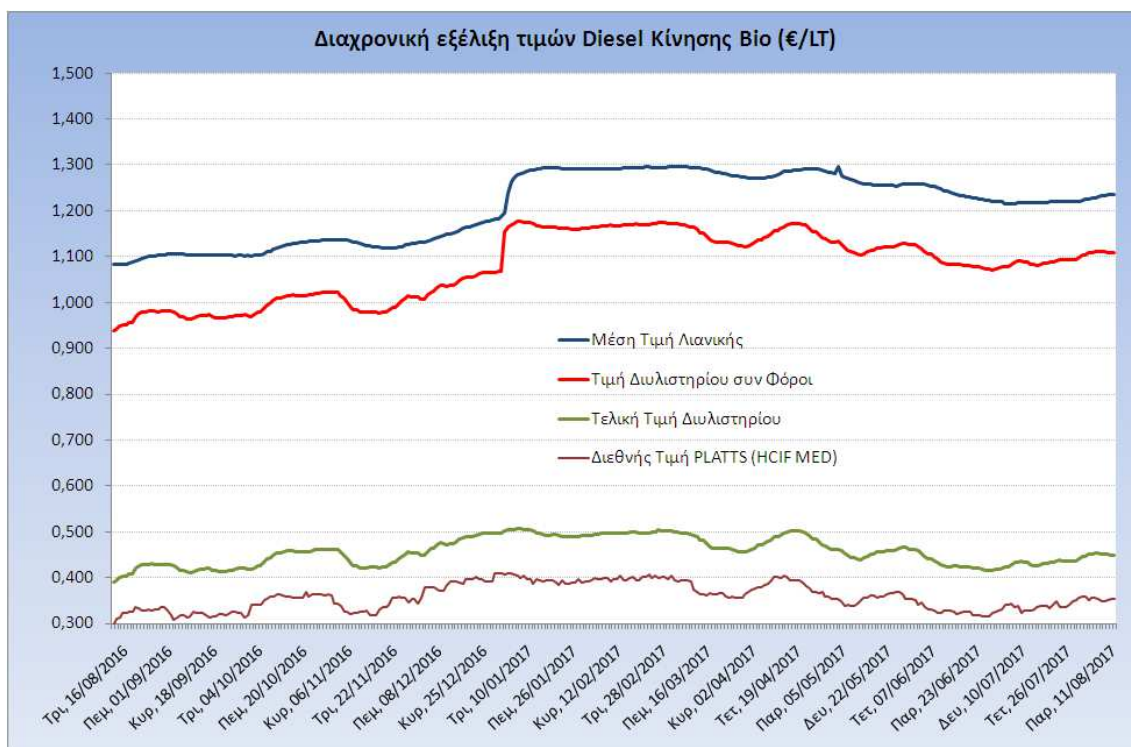
Η μέση τιμή λιανικής του πετρελαίου κίνησης για την Παρασκευή 11/08/2017 διαμορφώθηκε στα 1,2360 € ανά λίτρο. Σε σχέση με την τιμή της προηγούμενης εβδομάδας (04/08/2017) σημειώθηκε αύξηση κατά 0,008 ανά λίτρο (0,8 λεπτά).

Το εκτιμώμενο περιθώριο των πρατηριούχων και των εταιρειών εμπορίας υπολογίζεται κατά μέσο όρο στα 0,1289€ ανά λίτρο (13 λεπτά).

Η τελική τιμή λιανικής διαμορφώνεται από την τιμή διυλιστηρίου κατά 36,25%, από τους φόρους σταθερούς και μεταβλητούς) κατά 53,33%, και από τα εκτιμώμενα περιθώρια των εταιρειών εμπορίας, των μεταφορέων υγρών καυσίμων και των πρατηρίων κατά 10,43% (βλ. παρακάτω πίνακα).



Η εξέλιξη των διεθνών τιμών Platts (HCIF/MED), των τιμών διυλιστηρίου και των τιμών λιανικής για το πετρέλαιο κίνησης, καθώς και των αντίστοιχων ενδεικτικών περιθωρίων εμπορίας για το διάστημα των τελευταίων 12 μηνών παρουσιάζονται στο ακόλουθο διάγραμμα:



3. β. Χονδρική Τιμή Πώλησης

Ο μέσος όρος της χονδρικής τιμής πώλησης του πετρελαίου κίνησης από τις εταιρείες εμπορίας πετρελαιοειδών για την Παρασκευή 11/08/2017 ήταν 1,137 € ανά λίτρο.

Αναλυτικά, οι μέσες κατώτατες και ανώτατες τιμές χονδρικής, καθώς και η μέση τιμή ανά νομό παρουσιάζονται στον επόμενο πίνακα:

Μέσες Τιμές Χονδρικής Πώλησης Πετρελαίου Κίνησης ανά Νομό Παρασκευή 11 ΑΥΓΟΥΣΤΟΥ 2017

ΝΟΜΟΣ	ΜΕΣΗ ΚΑΤΩΤΑΤΗ ΜΕ ΦΠΑ	ΜΕΣΗ ΑΝΩΤΑΤΗ ΜΕ ΦΠΑ	ΜΕΣΗ ΤΙΜΗ ΜΕ ΦΠΑ
ΝΟΜΟΣ ΑΙΤΩΛΙΑΣ ΚΑΙ ΑΚΑΡΝΑΝΙΑΣ	1,093	1,172	1,133
ΝΟΜΟΣ ΑΡΓΟΛΙΔΟΣ	1,107	1,161	1,134
ΝΟΜΟΣ ΑΡΚΑΔΙΑΣ	1,100	1,156	1,128
ΝΟΜΟΣ ΑΡΤΗΣ	1,103	1,146	1,124
ΝΟΜΟΣ ΑΤΤΙΚΗΣ	1,082	1,204	1,143
ΝΟΜΟΣ ΑΧΑΪΑΣ	1,088	1,161	1,125
ΝΟΜΟΣ ΒΟΙΩΤΙΑΣ	1,097	1,166	1,131
ΝΟΜΟΣ ΓΡΕΒΕΝΩΝ	1,126	1,151	1,139
ΝΟΜΟΣ ΔΡΑΜΑΣ	1,103	1,141	1,122
ΝΟΜΟΣ ΔΩΔΕΚΑΝΗΣΟΥ	1,140	1,240	1,190
ΝΟΜΟΣ ΕΒΡΟΥ	1,021	1,161	1,091

ΝΟΜΟΣ	ΜΕΣΗ ΚΑΤΩΤΑΤΗ ΜΕ ΦΠΑ	ΜΕΣΗ ΑΝΩΤΑΤΗ ΜΕ ΦΠΑ	ΜΕΣΗ ΤΙΜΗ ΜΕ ΦΠΑ
ΝΟΜΟΣ ΕΥΒΟΙΑΣ	1,096	1,177	1,136
ΝΟΜΟΣ ΕΥΡΥΤΑΝΙΑΣ	1,152	1,161	1,157
ΝΟΜΟΣ ΖΑΚΥΝΘΟΥ	1,109	1,161	1,135
ΝΟΜΟΣ ΗΛΕΙΑΣ	1,108	1,170	1,139
ΝΟΜΟΣ ΗΜΑΘΙΑΣ	1,091	1,140	1,115
ΝΟΜΟΣ ΗΡΑΚΛΕΙΟΥ	1,126	1,209	1,168
ΝΟΜΟΣ ΘΕΣΠΡΩΤΙΑΣ	1,109	1,153	1,131
ΝΟΜΟΣ ΘΕΣΣΑΛΟΝΙΚΗΣ	1,088	1,151	1,120
ΝΟΜΟΣ ΙΩΑΝΝΙΝΩΝ	1,096	1,174	1,135
ΝΟΜΟΣ ΚΑΒΑΛΑΣ	1,094	1,193	1,143
ΝΟΜΟΣ ΚΑΡΔΙΤΣΗΣ	1,105	1,167	1,136
ΝΟΜΟΣ ΚΑΣΤΟΡΙΑΣ	1,105	1,185	1,145
ΝΟΜΟΣ ΚΕΡΚΥΡΑΣ	1,103	1,167	1,135
ΝΟΜΟΣ ΚΕΦΑΛΛΗΝΙΑΣ	1,134	1,204	1,169
ΝΟΜΟΣ ΚΙΛΚΙΣ	1,102	1,125	1,113
ΝΟΜΟΣ ΚΟΖΑΝΗΣ	1,097	1,152	1,124
ΝΟΜΟΣ ΚΟΡΙΝΘΙΑΣ	1,097	1,167	1,132
ΝΟΜΟΣ ΚΥΚΛΑΔΩΝ	1,182	1,325	1,253
ΝΟΜΟΣ ΛΑΚΩΝΙΑΣ	1,109	1,158	1,134
ΝΟΜΟΣ ΛΑΡΙΣΗΣ	1,096	1,155	1,125
ΝΟΜΟΣ ΛΑΣΙΘΙΟΥ	1,150	1,200	1,175
ΝΟΜΟΣ ΛΕΣΒΟΥ	1,107	1,210	1,158
ΝΟΜΟΣ ΛΕΥΚΑΔΟΣ	1,117	1,163	1,140
ΝΟΜΟΣ ΜΑΓΝΗΣΙΑΣ	1,088	1,184	1,136
ΝΟΜΟΣ ΜΕΣΣΗΝΙΑΣ	1,118	1,184	1,151
ΝΟΜΟΣ ΞΑΝΘΗΣ	1,100	1,145	1,123
ΝΟΜΟΣ ΠΕΛΛΗΣ	1,098	1,154	1,126
ΝΟΜΟΣ ΠΙΕΡΙΑΣ	1,102	1,149	1,126
ΝΟΜΟΣ ΠΡΕΒΕΖΗΣ	1,121	1,158	1,139
ΝΟΜΟΣ ΡΕΘΥΜΝΗΣ	1,153	1,192	1,172
ΝΟΜΟΣ ΡΟΔΟΠΗΣ	1,100	1,162	1,131
ΝΟΜΟΣ ΣΑΜΟΥ	1,132	1,234	1,183
ΝΟΜΟΣ ΣΕΡΡΩΝ	1,098	1,143	1,121
ΝΟΜΟΣ ΤΡΙΚΑΛΩΝ	1,107	1,155	1,131
ΝΟΜΟΣ ΦΘΙΩΤΙΔΟΣ	1,101	1,155	1,128
ΝΟΜΟΣ ΦΛΩΡΙΝΗΣ	1,115	1,149	1,132
ΝΟΜΟΣ ΦΩΚΙΔΟΣ	1,121	1,166	1,144
ΝΟΜΟΣ ΧΑΛΚΙΔΙΚΗΣ	1,101	1,166	1,133
ΝΟΜΟΣ ΧΑΝΙΩΝ	1,133	1,202	1,167
ΝΟΜΟΣ ΧΙΟΥ	1,104	1,182	1,143
ΣΤΑΘΜΙΣΜΕΝΟΣ Μ.Ο.	1,097	1,177	1,137

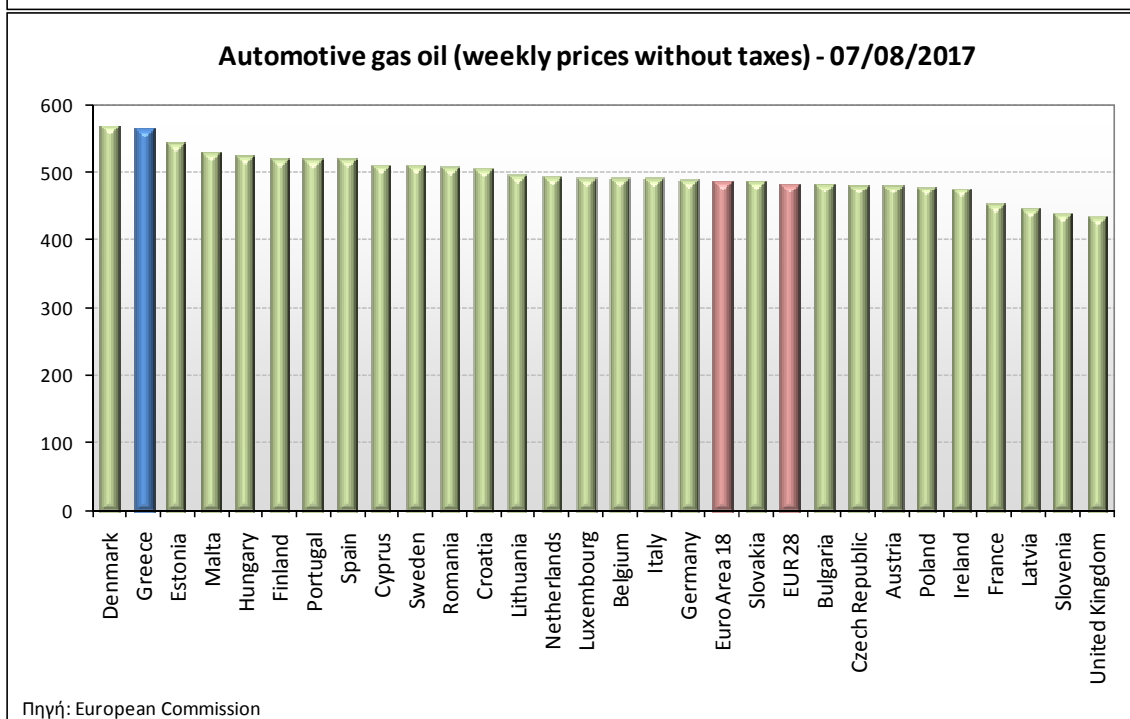
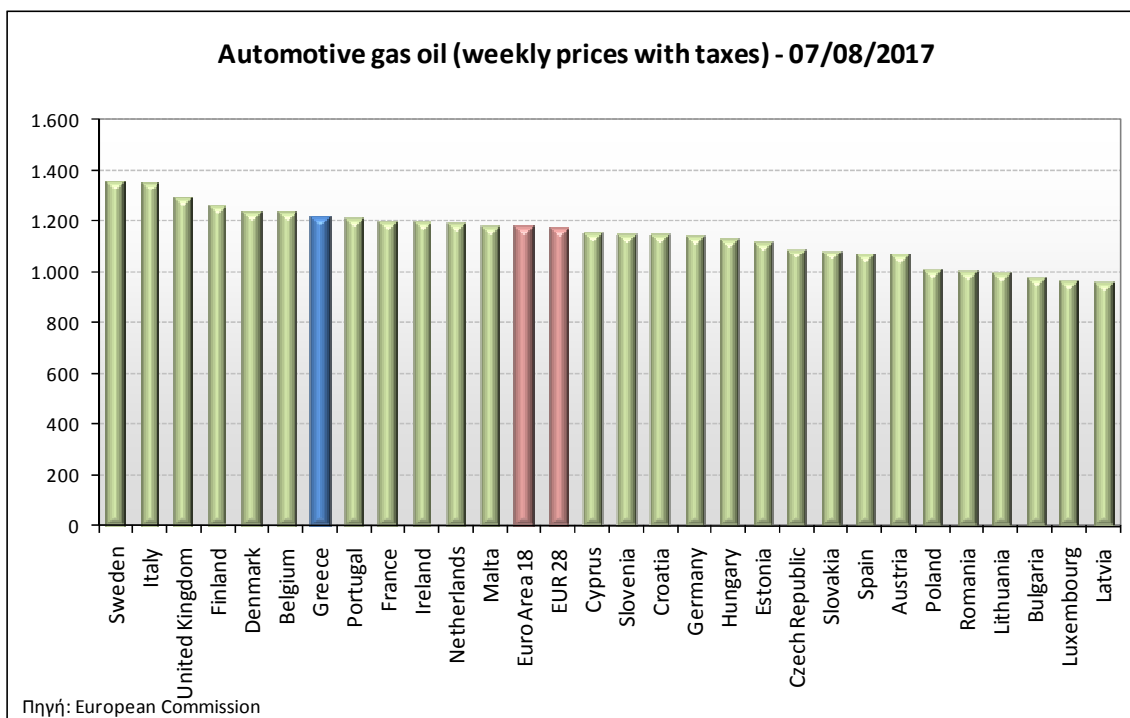
* Μέσοι όροι ελάχιστων και μέγιστων τιμών χονδρικής όπως υποβάλλονται από τις εταιρείες εμπορίας στο Παρατηρητήριο Τιμών βάσει της ΚΥΑ 978/24-10-2011.

** Η στάθμιση γίνεται βάσει των όγκων πωλήσεων ανά τύπο καυσίμου ανά νομό.

3. γ. Συγκριτικά στοιχεία με Ε.Ε.

Οι λιανικές τιμές πετρελαίου κίνησης με φόρους και προ φόρων στις 28 χώρες της Ε.Ε. για τις 07/0/2017 (τελευταία επίσημα στοιχεία) παρουσιάζονται συγκριτικά κατά φθίνουσα σειρά

Στα παρακάτω διαγράμματα:



Αναλυτικά στοιχεία για τις τιμές καυσίμων και τους φόρους στις 28 χώρες της Ε.Ε. παρουσιάζονται στην ιστοσελίδα της Ευρωπαϊκής Επιτροπής: http://ec.europa.eu/energy/observatory/oil/bulletin_en.htm

*Οι συγκρίσεις των τιμών μεταξύ των διαφόρων χωρών θα πρέπει να γίνονται με ιδιαίτερη προσοχή εξαιτίας των διαφορών στην ποιότητα των προϊόντων, στις πρακτικές μάρκετινγκ, στις δομές της αγοράς και στις καταναλωτικές συνήθειες που επικρατούν σε κάθε χώρα.