



ΕΛΛΗΝΙΚΗ ΔΗΜΟΚΡΑΤΙΑ  
ΥΠΟΥΡΓΕΙΟ  
ΑΝΑΠΤΥΞΗΣ ΚΑΙ ΕΠΕΝΔΥΣΕΩΝ

Αθήνα, 17-03-2022

**Διυηρεσιακή Μονάδα Ελέγχου Αγοράς  
Διεύθυνση Διαχείρισης Δεδομένων Στατιστικής  
Επεξεργασίας & Εποπτείας Ηλεκτρονικού  
Εμπορίου  
Τμήμα Διαχείρισης Πληροφοριών & Εποπτείας  
Ηλεκτρονικού Εμπορίου**

Αριθ. Πρωτ. : 28786 - 17-03-2022

Ταχ. Δ/νση : Πλ. Κάνιγγος, Αθήνα  
Ταχ. Κώδικας : 106 77  
Πληροφορίες : Νικολοπούλου Μαρία  
Τηλέφωνο : 213 1514 284  
Fax : 210 3815 317  
Email : [fuelprices@gge.gr](mailto:fuelprices@gge.gr)  
Ιστοσελίδα : [www.mindev.gov.gr](http://www.mindev.gov.gr)

ΠΡΟΣ : ΑΝΑΡΤΗΤΕΟ ΣΤΟ FUELPRICES

**ΕΒΔΟΜΑΔΙΑΙΟ ΔΕΛΤΙΟ ΕΠΙΣΚΟΠΗΣΗΣ ΤΙΜΩΝ ΚΑΥΣΙΜΩΝ**

*Παρασκευή, 11 Μαρτίου 2022*

**1. Τιμές Παρατηρητηρίου Υγρών Καυσίμων**

Οι λιανικές τιμές των υγρών καυσίμων (αμόλυβδη 95 οκτ., σούπερ αμόλυβδη 100 οκτ., σούπερ LRP, πετρέλαιο κίνησης, πετρέλαιο θέρμανσης και υγραέριο κίνησης) αναρτώνται αναλυτικά στην ιστοσελίδα του Παρατηρητηρίου Τιμών Υγρών Καυσίμων του Υπουργείου Ανάπτυξης και Επενδύσεων [www.fuelprices.gr](http://www.fuelprices.gr), όπου παρουσιάζονται καθημερινά οι μέσες τιμές σε όλους τους Νομούς της χώρας.

Μέσες τιμές λιανικής πώλησης καυσίμων για όλη την Ελλάδα, για την

**Παρασκευή, 11 Μαρτίου 2022**

(τιμές σε €/λτ, συμπ. ΦΠΑ)

Προϊόν	Αρ. Παρατηριών	Μέση Τιμή
Αμόλυβδη 95 οκτ.	4.631	2,099
Αμόλυβδη 100 οκτ.	2.728	2,232
Super	17	1,682
Diesel Κίνησης	4.945	1,969
Υγραέριο κίνησης (Autogas)	1.136	1,146
Diesel Θέρμανσης Κατ'οίκον	1.530	1,616

\* Η μέση τιμή πανελλαδικά υπολογίζεται από τον σταθμισμένο μέσο όρο με βάση τους όγκους πωλήσεων έτους 2019 ανά τύπο καυσίμου ανά νομό.

\*\* Δεν καταγράφεται κατανάλωση στο πετρέλαιο θέρμανσης για τη χρονική περίοδο 30/4 έως 15/10 κάθε έτους. .

Μέσες τιμές λιανικής πώλησης καυσίμων ανά νομό

**Παρασκευή, 11 Μαρτίου 2022**

(τιμές σε €/λτ, συμπ. ΦΠΑ)

ΝΟΜΟΣ	Αμόλυβδη 95 οκτ.	Αμόλυβδη 100 οκτ.	Super	Diesel Κίνησης	Υγραέριο κίνησης (Autogas)	Diesel Θέρμανσης Κατ'οίκον
ΝΟΜΟΣ ΑΤΤΙΚΗΣ	2,089	2,233	1,628	1,977	1,098	1,621

ΝΟΜΟΣ ΑΙΤΩΛΙΑΣ ΚΑΙ ΑΚΑΡΝΑΝΙΑΣ	2,126	2,260	-	2,010	1,195	1,640
ΝΟΜΟΣ ΑΡΓΟΛΙΔΟΣ	2,098	2,230	-	1,953	1,174	1,572
ΝΟΜΟΣ ΑΡΚΑΔΙΑΣ	2,088	2,198	-	1,961	1,179	1,642
ΝΟΜΟΣ ΑΡΤΗΣ	2,091	2,215	-	1,949	1,167	1,620
ΝΟΜΟΣ ΑΧΑΪΑΣ	2,109	2,259	1,803	1,998	1,183	1,633
ΝΟΜΟΣ ΒΟΙΩΤΙΑΣ	2,068	2,246	-	1,922	1,143	1,559
ΝΟΜΟΣ ΓΡΕΒΕΝΩΝ	2,116	2,309	-	2,009	1,181	1,634
ΝΟΜΟΣ ΔΡΑΜΑΣ	2,076	2,216	-	1,944	1,094	1,592
ΝΟΜΟΣ ΔΩΔΕΚΑΝΗΣΟΥ	2,209	2,305	-	2,022	1,282	1,604
ΝΟΜΟΣ ΕΒΡΟΥ	2,110	2,251	-	1,967	1,179	1,625
ΝΟΜΟΣ ΕΥΒΟΙΑΣ	2,088	2,215	1,984	1,950	1,181	1,634
ΝΟΜΟΣ ΕΥΡΥΤΑΝΙΑΣ	2,148	2,312	-	2,009	1,218	1,645
ΝΟΜΟΣ ΖΑΚΥΝΘΟΥ	2,066	2,193	-	1,847	1,324	1,465
ΝΟΜΟΣ ΗΛΕΙΑΣ	2,079	2,212	-	1,940	1,143	1,554
ΝΟΜΟΣ ΗΜΑΘΙΑΣ	2,063	2,180	1,599	1,941	1,092	1,597
ΝΟΜΟΣ ΗΡΑΚΛΕΙΟΥ	2,141	2,253	-	2,006	1,266	1,694
ΝΟΜΟΣ ΘΕΣΠΡΩΤΙΑΣ	2,074	2,178	-	1,958	1,153	1,685
ΝΟΜΟΣ ΘΕΣΣΑΛΟΝΙΚΗΣ	2,083	2,218	1,651	1,973	1,135	1,612
ΝΟΜΟΣ ΙΩΑΝΝΙΝΩΝ	2,105	2,265	-	1,990	1,163	1,606
ΝΟΜΟΣ ΚΑΒΑΛΑΣ	2,090	2,208	-	1,964	1,216	1,626
ΝΟΜΟΣ ΚΑΡΔΙΤΣΗΣ	2,084	2,217	-	1,943	1,131	1,566
ΝΟΜΟΣ ΚΑΣΤΟΡΙΑΣ	2,103	2,238	-	1,983	1,110	1,646
ΝΟΜΟΣ ΚΕΡΚΥΡΑΣ	2,105	2,218	1,649	1,960	1,285	1,623
ΝΟΜΟΣ ΚΕΦΑΛΛΗΝΙΑΣ	2,116	2,289	-	1,889	1,220	1,587
ΝΟΜΟΣ ΚΙΛΚΙΣ	2,082	2,178	-	1,943	1,150	1,605
ΝΟΜΟΣ ΚΟΖΑΝΗΣ	2,102	2,237	-	1,969	1,156	1,621
ΝΟΜΟΣ ΚΟΡΙΝΘΙΑΣ	2,071	2,169	-	1,933	1,144	1,605
ΝΟΜΟΣ ΚΥΚΛΑΔΩΝ	2,248	2,363	-	2,029	1,299	1,643
ΝΟΜΟΣ ΛΑΚΩΝΙΑΣ	2,100	2,220	-	1,938	1,176	1,523
ΝΟΜΟΣ ΛΑΡΙΣΗΣ	2,072	2,221	1,638	1,952	1,146	1,632
ΝΟΜΟΣ ΛΑΣΙΘΙΟΥ	2,113	2,226	-	1,991	1,258	1,620
ΝΟΜΟΣ ΛΕΣΒΟΥ	2,080	2,224	-	1,882	1,180	1,496
ΝΟΜΟΣ ΛΕΥΚΑΔΟΣ	2,127	2,250	-	1,998	1,159	1,718
ΝΟΜΟΣ ΜΑΓΝΗΣΙΑΣ	2,083	2,235	-	1,907	1,140	1,582
ΝΟΜΟΣ ΜΕΣΣΗΝΙΑΣ	2,107	2,236	-	1,969	1,189	1,633
ΝΟΜΟΣ ΞΑΝΘΗΣ	2,132	2,259	1,859	2,010	1,221	1,646
ΝΟΜΟΣ ΠΕΛΛΗΣ	2,081	2,163	-	1,943	1,129	1,583
ΝΟΜΟΣ ΠΙΕΡΙΑΣ	2,086	2,220	-	1,950	1,179	1,601
ΝΟΜΟΣ ΠΡΕΒΕΖΗΣ	2,107	2,205	-	2,018	1,137	1,625
ΝΟΜΟΣ ΡΕΘΥΜΝΗΣ	2,128	2,233	-	1,984	1,238	1,628
ΝΟΜΟΣ ΡΟΔΟΠΗΣ	2,094	2,219	-	1,972	1,164	1,634
ΝΟΜΟΣ ΣΑΜΟΥ	2,146	2,221	-	1,920	1,252	1,618
ΝΟΜΟΣ ΣΕΡΡΩΝ	2,063	2,219	1,660	1,924	1,163	1,605
ΝΟΜΟΣ ΤΡΙΚΑΛΩΝ	2,085	2,244	-	1,979	1,135	1,558
ΝΟΜΟΣ ΦΘΙΩΤΙΔΟΣ	2,108	2,238	2,140	1,961	1,184	1,657
ΝΟΜΟΣ ΦΛΩΡΙΝΗΣ	2,090	2,214	-	1,968	1,158	1,593
ΝΟΜΟΣ ΦΩΚΙΔΟΣ	2,142	2,280	-	2,078	1,186	1,665
ΝΟΜΟΣ ΧΑΛΚΙΔΙΚΗΣ	2,102	2,191	1,615	1,973	1,162	1,611
ΝΟΜΟΣ ΧΑΝΙΩΝ	2,142	2,255	-	1,992	1,234	1,640
ΝΟΜΟΣ ΧΙΟΥ	2,059	2,217	-	1,891	1,379	1,616
<b>ΠΑΝΕΛΛΗΝΙΟΣ ΣΤΑΘΜΙΣΜΕΝΟΣ Μ.Ο.</b>	<b>2,099</b>	<b>2,232</b>	<b>1,682</b>	<b>1,969</b>	<b>1,146</b>	<b>1,616</b>

## 2. Απλή Αμόλυβδη Βενζίνη 95 οκτανίων<sup>1</sup>

### 2. α. Διαμόρφωση τιμής

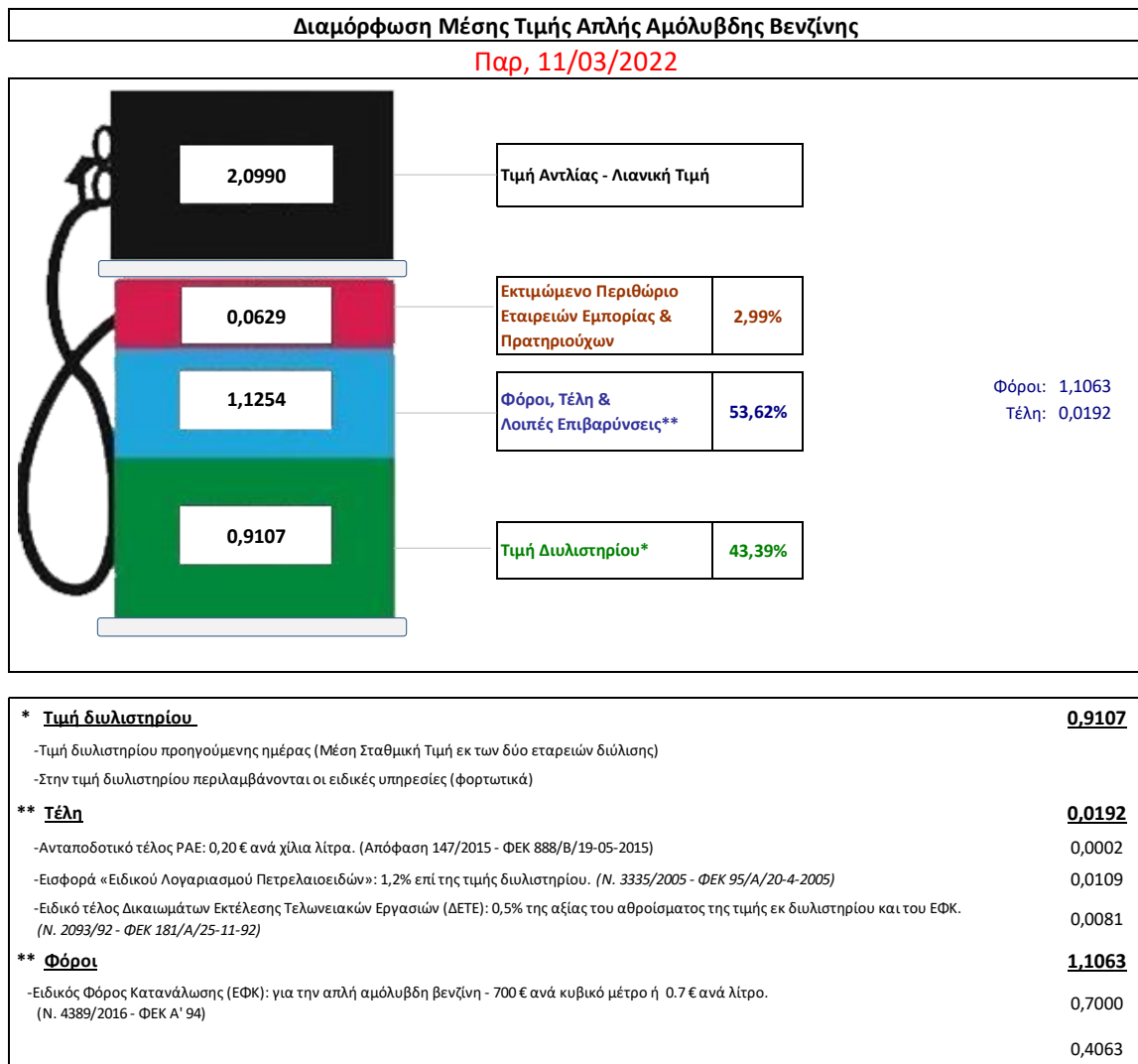
Η τιμή διυλιστηρίου της απλής αμόλυβδης βενζίνης 95 οκτανίων για την Πέμπτη 10/03/2022 διαμορφώθηκε στα 0,9107€ ανά λίτρο. Σε σχέση με την τιμή διυλιστηρίου της προηγούμενης εβδομάδας 03/03/2022 σημειώθηκε αύξηση κατά 0,1539 ευρώ ανά λίτρο (15,39 λεπτά).

Οι φόροι, τα τέλη και οι λοιπές επιβαρύνσεις αντιστοιχούν σε 1,1254 € ανά λίτρο.

Η μέση τιμή λιανικής της απλής αμόλυβδης βενζίνης 95 οκτανίων για την Παρασκευή 11/03/2022 διαμορφώθηκε στα 2,0990€ ανά λίτρο. Σε σχέση με την τιμή της προηγούμενης εβδομάδας 04/03/2022 σημειώθηκε αύξηση κατά 0,131 ευρώ ανά λίτρο (13,1 λεπτά).

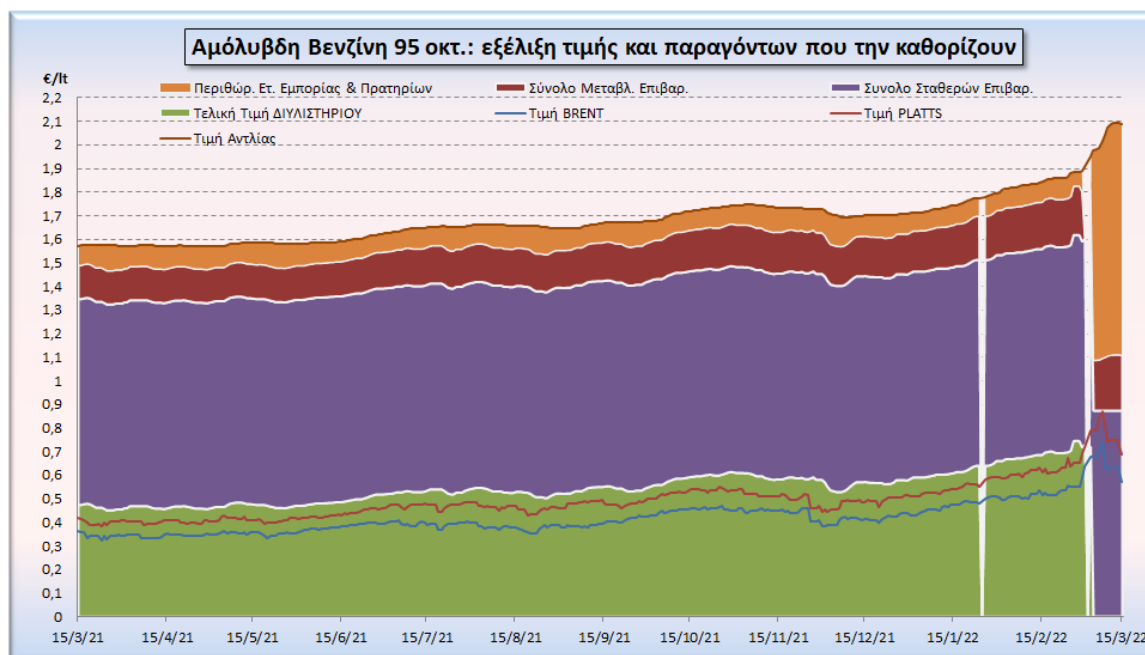
Το εκτιμώμενο περιθώριο των πρατηριούχων και των εταιρειών εμπορίας υπολογίζεται κατά μέσο όρο στα 0,0629 ανά λίτρο (6,29 λεπτά).

Η τελική τιμή λιανικής διαμορφώνεται από την τιμή διυλιστηρίου κατά 43,39%, από τους φόρους (σταθερούς και μεταβλητούς) κατά 53,62%, και από τα εκτιμώμενα περιθώρια των εταιρειών εμπορίας, των μεταφορέων υγρών καυσίμων και των πρατηρίων κατά 2,99% (βλ. παρακάτω πίνακα).



<sup>1</sup> Σημειώνεται ότι σύμφωνα με το αρ. 29, του Ν. 4546/2018 (ΦΕΚ Α' 101), από 1/1/2019 η βενζίνη που καταναλώνεται εγχώρια για χρήση στις μεταφορές αναμειγνύεται υποχρεωτικά είτε με αυτούσια βιοαιθανολή είτε με βιοαιθέρους που παράγονται από αλκοόλες βιολογικής προέλευσης. Η συμμετοχή της αυτούσιας βιοαιθανόλης και της αλκοόλης βιολογικής προέλευσης που χρησιμοποιείται για την παραγωγή βιοαιθέρων επί του ενεργειακού περιεχομένου του τελικού μείγματος βενζίνης ορίζεται σε ποσοστό 1% για το έτος 2019 και 3,3% για τα έτη από το 2020 και μετά.

Η εξέλιξη των διεθνών τιμών Brent, Platts (HCIF/MED), των τιμών διυλιστηρίου και των τιμών λιανικής της απλής αμόλυβδης βενζίνης 95 οκτ., καθώς και των αντίστοιχων ενδεικτικών περιθωρίων εμπορίας για το διάστημα των τελευταίων 12 μηνών παρουσιάζονται στο ακόλουθο διάγραμμα:



## 2. β. Χονδρική Τιμή Πώλησης

Αναλυτικά, οι μέσες κατώτατες και ανώτατες τιμές χονδρικής, καθώς και η διάμεσος τιμή ανά νομό παρουσιάζονται στον επόμενο πίνακα:

### Τιμές Χονδρικής Πώλησης Απλής Αμόλυβδης Βενζίνης ανά Νομό Παρασκευή, 11 Μαρτίου 2022

ΝΟΜΟΣ	ΜΕΣΗ ΚΑΤΩΤΑΤΗ ΜΕ ΦΠΑ	ΜΕΣΗ ΑΝΩΤΑΤΗ ΜΕ ΦΠΑ	ΔΙΑΜΕΣΟΣ ΤΙΜΗ
ΝΟΜΟΣ ΑΙΤΩΛΙΑΣ ΚΑΙ ΑΚΑΡΝΑΝΙΑΣ	2,031	2,071	2,051
ΝΟΜΟΣ ΑΡΓΟΛΙΔΟΣ	2,050	2,100	2,075
ΝΟΜΟΣ ΑΡΚΑΔΙΑΣ	2,030	2,073	2,052
ΝΟΜΟΣ ΑΡΤΗΣ	2,028	2,074	2,051
ΝΟΜΟΣ ΑΤΤΙΚΗΣ	2,059	2,159	2,109
ΝΟΜΟΣ ΑΧΑΪΑΣ	2,023	2,071	2,047
ΝΟΜΟΣ ΒΟΙΩΤΙΑΣ	2,032	2,094	2,063
ΝΟΜΟΣ ΓΡΕΒΕΝΩΝ	2,058	2,077	2,067
ΝΟΜΟΣ ΔΡΑΜΑΣ	2,041	2,066	2,054
ΝΟΜΟΣ ΔΩΔΕΚΑΝΗΣΟΥ	2,049	2,168	2,109
ΝΟΜΟΣ ΕΒΡΟΥ	2,035	2,082	2,058
ΝΟΜΟΣ ΕΥΒΟΙΑΣ	2,026	2,097	2,062
ΝΟΜΟΣ ΕΥΡΥΤΑΝΙΑΣ	2,093	2,101	2,097
ΝΟΜΟΣ ΖΑΚΥΝΘΟΥ	2,025	2,069	2,047
ΝΟΜΟΣ ΗΛΕΙΑΣ	1,971	2,116	2,044
ΝΟΜΟΣ ΗΜΑΘΙΑΣ	2,019	2,044	2,031
ΝΟΜΟΣ ΗΡΑΚΛΕΙΟΥ	2,068	2,119	2,093
ΝΟΜΟΣ ΘΕΣΣΠΡΩΤΙΑΣ	2,028	2,074	2,051
ΝΟΜΟΣ ΘΕΣΣΑΛΟΝΙΚΗΣ	2,064	2,106	2,085

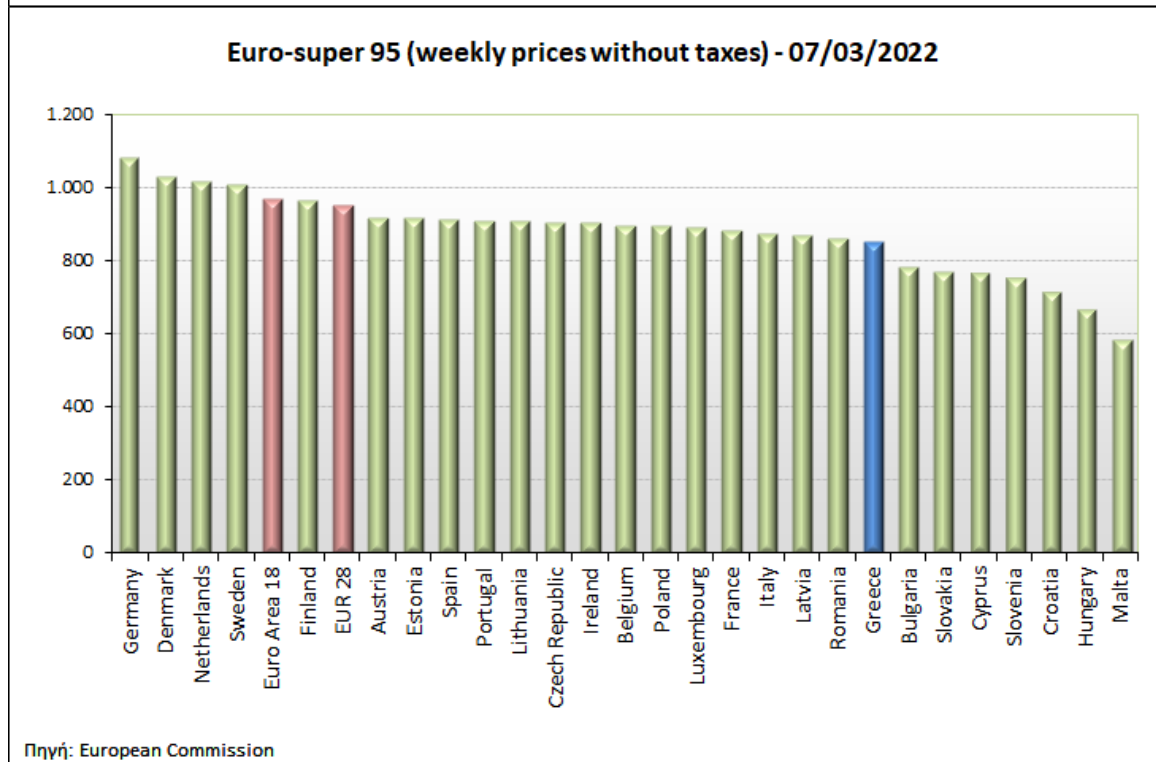
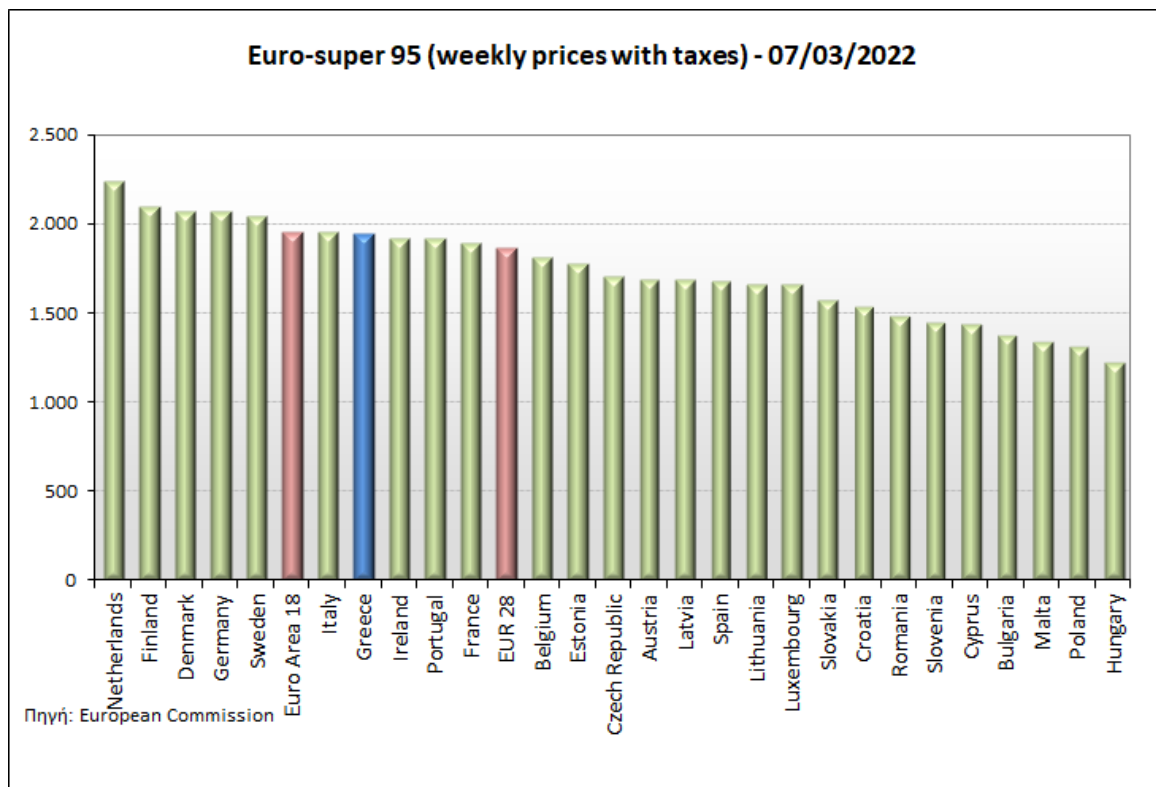
ΝΟΜΟΣ	ΜΕΣΗ ΚΑΤΩΤΑΤΗ ΜΕ ΦΠΑ	ΜΕΣΗ ΑΝΩΤΑΤΗ ΜΕ ΦΠΑ	ΔΙΑΜΕΣΟΣ ΤΙΜΗ
ΝΟΜΟΣ ΙΩΑΝΝΙΝΩΝ	2,026	2,079	<b>2,053</b>
ΝΟΜΟΣ ΚΑΒΑΛΑΣ	2,036	2,081	<b>2,058</b>
ΝΟΜΟΣ ΚΑΡΔΙΤΣΗΣ	2,035	2,073	<b>2,054</b>
ΝΟΜΟΣ ΚΑΣΤΟΡΙΑΣ	2,011	2,076	<b>2,044</b>
ΝΟΜΟΣ ΚΕΡΚΥΡΑΣ	2,059	2,094	<b>2,077</b>
ΝΟΜΟΣ ΚΕΦΑΛΛΗΝΙΑΣ	2,058	2,096	<b>2,077</b>
ΝΟΜΟΣ ΚΙΛΚΙΣ	2,028	2,054	<b>2,041</b>
ΝΟΜΟΣ ΚΟΖΑΝΗΣ	2,041	2,070	<b>2,056</b>
ΝΟΜΟΣ ΚΟΡΙΝΘΙΑΣ	2,088	2,118	<b>2,103</b>
ΝΟΜΟΣ ΚΥΚΛΑΔΩΝ	2,128	2,239	<b>2,183</b>
ΝΟΜΟΣ ΛΑΚΩΝΙΑΣ	2,051	2,087	<b>2,069</b>
ΝΟΜΟΣ ΛΑΡΙΣΗΣ	2,026	2,091	<b>2,059</b>
ΝΟΜΟΣ ΛΑΣΙΘΙΟΥ	2,069	2,107	<b>2,088</b>
ΝΟΜΟΣ ΛΕΣΒΟΥ	1,952	2,051	<b>2,002</b>
ΝΟΜΟΣ ΛΕΥΚΑΔΟΣ	2,040	2,072	<b>2,056</b>
ΝΟΜΟΣ ΜΑΓΝΗΣΙΑΣ	2,026	2,139	<b>2,082</b>
ΝΟΜΟΣ ΜΕΣΣΗΝΙΑΣ	1,948	2,141	<b>2,044</b>
ΝΟΜΟΣ ΞΑΝΘΗΣ	2,031	2,061	<b>2,046</b>
ΝΟΜΟΣ ΠΕΛΛΗΣ	2,032	2,069	<b>2,051</b>
ΝΟΜΟΣ ΠΙΕΡΙΑΣ	2,027	2,097	<b>2,062</b>
ΝΟΜΟΣ ΠΡΕΒΕΖΗΣ	2,059	2,078	<b>2,069</b>
ΝΟΜΟΣ ΡΕΘΥΜΝΗΣ	2,077	2,124	<b>2,100</b>
ΝΟΜΟΣ ΡΟΔΟΠΗΣ	2,033	2,069	<b>2,051</b>
ΝΟΜΟΣ ΣΑΜΟΥ	1,988	2,112	<b>2,050</b>
ΝΟΜΟΣ ΣΕΡΡΩΝ	2,031	2,055	<b>2,043</b>
ΝΟΜΟΣ ΤΡΙΚΑΛΩΝ	2,037	2,083	<b>2,060</b>
ΝΟΜΟΣ ΦΘΙΩΤΙΔΟΣ	2,025	2,067	<b>2,046</b>
ΝΟΜΟΣ ΦΛΩΡΙΝΗΣ	2,053	2,084	<b>2,068</b>
ΝΟΜΟΣ ΦΩΚΙΔΟΣ	2,041	2,080	<b>2,060</b>
ΝΟΜΟΣ ΧΑΛΚΙΔΙΚΗΣ	2,033	2,067	<b>2,050</b>
ΝΟΜΟΣ ΧΑΝΙΩΝ	2,066	2,114	<b>2,090</b>
ΝΟΜΟΣ ΧΙΟΥ	1,995	2,050	<b>2,023</b>
<b>ΣΤΑΘΜΙΣΜΕΝΟΣ Μ.Ο.*</b>	<b>2,047</b>	<b>2,120</b>	<b>2,084</b>

\* Μέσοι όροι ελάχιστων και μέγιστων τιμών χονδρικής όπως υποβάλλονται από τις εταιρείες εμπορίας στο Παρατηρητήριο Τιμών βάσει της ΚΥΑ 978/24-10-2011.

Η στάθμιση γίνεται βάσει των όγκων πωλήσεων έτους 2019 ανά τύπο καυσίμου και ανά νομό.

## **2. γ. Συγκριτικά στοιχεία με Ε.Ε.**

Οι λιανικές τιμές αμόλυβδης βενζίνης με φόρους και προ φόρων στις 27 χώρες της Ε.Ε. για τις 07/03/2022 (τελευταία επίσημα στοιχεία) παρουσιάζονται συγκριτικά κατά φθίνουσα σειρά στα παρακάτω διαγράμματα:



Αναλυτικά στοιχεία για τις τιμές καυσίμων και τους φόρους στις 27 χώρες της Ε.Ε. παρουσιάζονται στην ιστοσελίδα της Ευρωπαϊκής Επιτροπής: [http://ec.europa.eu/energy/observatory/oil/bulletin\\_en.htm](http://ec.europa.eu/energy/observatory/oil/bulletin_en.htm)

\*Οι συγκρίσεις των τιμών μεταξύ των διαφόρων χωρών θα πρέπει να γίνονται με ιδιαίτερη προσοχή εξαιτίας των διαφορών στην ποιότητα των προϊόντων, στις πρακτικές μάρκετινγκ, στις δομές της αγοράς και στις καταναλωτικές συνήθειες που επικρατούν σε κάθε χώρα.

### 3. Πετρέλαιο Κίνησης (Biodiesel)

#### 3. α. Διαμόρφωση τιμής

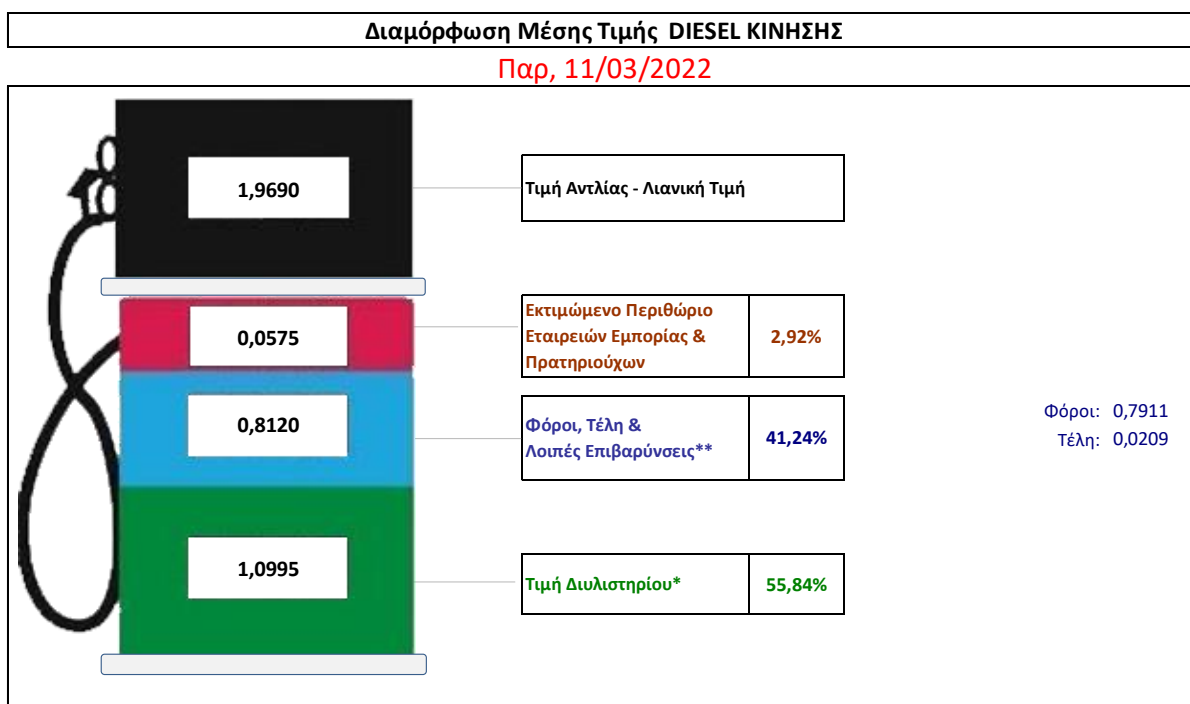
Η τιμή διυλιστηρίου του πετρελαίου κίνησης για την Πέμπτη 10/03/2022 διαμορφώθηκε στα 1,0995€ ανά λίτρο. Σε σχέση με την τιμή διυλιστηρίου της προηγούμενης εβδομάδας (03/03/2022) σημειώθηκε αύξηση κατά 0,29€ ανά λίτρο (29 λεπτά).

Οι φόροι, τα τέλη και οι λοιπές επιβαρύνσεις αντιστοιχούν σε 0,8120€ ανά λίτρο.

Η μέση τιμή λιανικής του πετρελαίου κίνησης για την Παρασκευή 11/03/2022 διαμορφώθηκε στα 1,9690 € ανά λίτρο. Σε σχέση με την τιμή της προηγούμενης εβδομάδας (04/03/2022) σημειώθηκε αύξηση κατά 0,246€ ανά λίτρο (25 λεπτά).

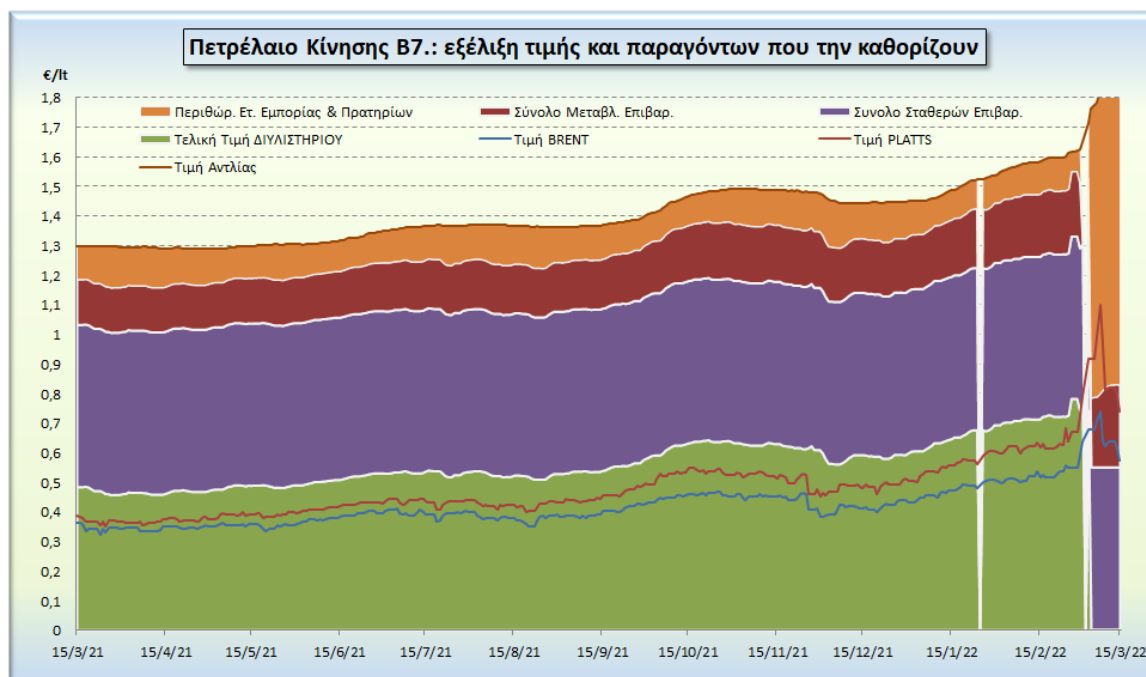
Το εκτιμώμενο περιθώριο των πρατηριούχων και των εταιρειών εμπορίας υπολογίζεται κατά μέσο όρο στα 0,0575€ ανά λίτρο (05,75 λεπτά).

Η τελική τιμή λιανικής διαμορφώνεται από την τιμή διυλιστηρίου κατά 55,84 %, από τους φόρους σταθερούς και μεταβλητούς) κατά 41,24%, και από τα εκτιμώμενα περιθώρια των εταιρειών εμπορίας, των μεταφορέων υγρών καυσίμων και των πρατηρίων κατά 2,92 % (βλ. παρακάτω πίνακα).



<b>* Τιμή διυλιστηρίου</b>	<b>1,0995</b>
-Τιμή διυλιστηρίου προηγούμενης ημέρας (Μέση Σταθμική Τιμή εκ των δύο εταιρειών διύλισης)	
-Στην τιμή διυλιστηρίου περιλαμβάνονται οι ειδικές υπηρεσίες (φορτωτικά)	
<b>** Τέλη</b>	<b>0,0209</b>
-Ανταποδοτικό τέλος ΠΑΕ: 0,20 € ανά χίλια λίτρα. (Απόφαση 147/2015 - ΦΕΚ 888/Β/19-05-2015)	0,0002
-Εισφορά «Ειδικού Λογαριασμού Πετρελαιοειδών»: 1,2% επί της τιμής διυλιστηρίου. (Ν. 3335/2005 - ΦΕΚ 95/Α/20-4-2005)	0,0132
-Ειδικό τέλος Δικαιωμάτων Εκτέλεσης Τελωνειακών Εργασιών (ΔΕΤΕ): 0,5% της αξίας του αθροίσματος της τιμής εκ διυλιστηρίου και του ΕΦΚ. (Ν. 2093/92 - ΦΕΚ 181/Α/25-11-92)	0,0075
<b>** Φόροι</b>	<b>0,7911</b>
-Ειδικός Φόρος Κατανάλωσης (ΕΦΚ): για το πετρέλαιο κίνησης - 410 € ανά κυβικό μέτρο ή 0,41 € ανά λίτρο. (Ν. 4389/2016 - ΦΕΚ Α' 94)	0,4100
-Φόρος Προστιθέμενης Αξίας (ΦΠΑ): 24% επί του συνόλου της τιμής διυλιστηρίου των μικτών ονομαστικών περιθωρίων κέρδους και των παραπάνω φορολογικών επιβαρύνσεων. (Ν. 2859/2000 όπως τροποποιήθηκε και ισχύει με το Ν. 4389/2016 (ΦΕΚ Α' 94)	0,3811

Η εξέλιξη των διεθνών τιμών Brent, Platts (HCIF/MED), των τιμών διυλιστηρίου και των τιμών λιανικής για το πετρέλαιο κίνησης, καθώς και των αντίστοιχων ενδεικτικών περιθωρίων εμπορίας για το διάστημα των τελευταίων 12 μηνών παρουσιάζονται στο ακόλουθο διάγραμμα:



### 3. β. Χονδρική Τιμή Πώλησης

Αναλυτικά, οι μέσες κατώτατες και ανώτατες τιμές χονδρικής, καθώς και η διάμεσος τιμή ανά νομό παρουσιάζονται στον επόμενο πίνακα:

#### Τιμές Χονδρικής Πώλησης Πετρελαίου Κίνησης ανά Νομό

Παρασκευή, 11 Μαρτίου 2022

ΝΟΜΟΣ	ΜΕΣΗ ΚΑΤΩΤΑΤΗ ΜΕ ΦΠΑ	ΜΕΣΗ ΑΝΩΤΑΤΗ ΜΕ ΦΠΑ	ΔΙΑΜΕΣΟΣ ΤΙΜΗ
ΝΟΜΟΣ ΑΙΤΩΛΙΑΣ ΚΑΙ ΑΚΑΡΝΑΝΙΑΣ	1,926	1,975	1,950
ΝΟΜΟΣ ΑΡΓΟΛΙΔΟΣ	1,945	2,009	1,977
ΝΟΜΟΣ ΑΡΚΑΔΙΑΣ	1,920	1,998	1,959
ΝΟΜΟΣ ΑΡΤΗΣ	1,920	1,975	1,947
ΝΟΜΟΣ ΑΤΤΙΚΗΣ	1,921	2,027	1,974
ΝΟΜΟΣ ΑΧΑΪΑΣ	1,917	1,965	1,941
ΝΟΜΟΣ ΒΟΙΩΤΙΑΣ	1,922	1,995	1,959
ΝΟΜΟΣ ΓΡΕΒΕΝΩΝ	1,947	1,970	1,959
ΝΟΜΟΣ ΔΡΑΜΑΣ	1,936	1,969	1,952
ΝΟΜΟΣ ΔΩΔΕΚΑΝΗΣΟΥ	1,952	2,053	2,002
ΝΟΜΟΣ ΕΒΡΟΥ	1,930	1,987	1,959
ΝΟΜΟΣ ΕΥΒΟΙΑΣ	1,919	1,999	1,959
ΝΟΜΟΣ ΕΥΡΥΤΑΝΙΑΣ	1,986	2,010	1,998
ΝΟΜΟΣ ΖΑΚΥΝΘΟΥ	1,913	1,988	1,950
ΝΟΜΟΣ ΗΛΕΙΑΣ	1,834	2,039	1,936
ΝΟΜΟΣ ΗΜΑΘΙΑΣ	1,916	1,960	1,938
ΝΟΜΟΣ ΗΡΑΚΛΕΙΟΥ	1,953	2,016	1,984
ΝΟΜΟΣ ΘΕΣΠΡΩΤΙΑΣ	1,932	1,986	1,959
ΝΟΜΟΣ ΘΕΣΣΑΛΟΝΙΚΗΣ	1,951	2,006	1,979
ΝΟΜΟΣ ΙΩΑΝΝΙΝΩΝ	1,918	2,000	1,959
ΝΟΜΟΣ ΚΑΒΑΛΑΣ	1,933	1,985	1,959
ΝΟΜΟΣ ΚΑΡΔΙΤΣΗΣ	1,924	1,981	1,953



ΝΟΜΟΣ	ΜΕΣΗ ΚΑΤΩΤΑΤΗ ΜΕ ΦΠΑ	ΜΕΣΗ ΑΝΩΤΑΤΗ ΜΕ ΦΠΑ	ΔΙΑΜΕΣΟΣ ΤΙΜΗ
ΝΟΜΟΣ ΚΑΣΤΟΡΙΑΣ	1,915	1,988	<b>1,951</b>
ΝΟΜΟΣ ΚΕΡΚΥΡΑΣ	1,956	2,029	<b>1,993</b>
ΝΟΜΟΣ ΚΕΦΑΛΛΗΝΙΑΣ	1,947	2,003	<b>1,975</b>
ΝΟΜΟΣ ΚΙΛΚΙΣ	1,920	1,955	<b>1,937</b>
ΝΟΜΟΣ ΚΟΖΑΝΗΣ	1,931	1,976	<b>1,953</b>
ΝΟΜΟΣ ΚΟΡΙΝΘΙΑΣ	1,942	2,027	<b>1,985</b>
ΝΟΜΟΣ ΚΥΚΛΑΔΩΝ	2,012	2,119	<b>2,066</b>
ΝΟΜΟΣ ΛΑΚΩΝΙΑΣ	1,947	1,990	<b>1,969</b>
ΝΟΜΟΣ ΛΑΡΙΣΗΣ	1,925	2,002	<b>1,963</b>
ΝΟΜΟΣ ΛΑΣΙΘΙΟΥ	1,974	2,002	<b>1,988</b>
ΝΟΜΟΣ ΛΕΣΒΟΥ	1,834	1,928	<b>1,881</b>
ΝΟΜΟΣ ΛΕΥΚΑΔΟΣ	1,931	1,965	<b>1,948</b>
ΝΟΜΟΣ ΜΑΓΝΗΣΙΑΣ	1,914	2,056	<b>1,985</b>
ΝΟΜΟΣ ΜΕΣΣΗΝΙΑΣ	1,774	2,067	<b>1,921</b>
ΝΟΜΟΣ ΞΑΝΘΗΣ	1,933	1,965	<b>1,949</b>
ΝΟΜΟΣ ΠΕΛΛΗΣ	1,928	1,981	<b>1,955</b>
ΝΟΜΟΣ ΠΙΕΡΙΑΣ	1,933	1,995	<b>1,964</b>
ΝΟΜΟΣ ΠΡΕΒΕΖΗΣ	1,946	1,986	<b>1,966</b>
ΝΟΜΟΣ ΡΕΘΥΜΝΗΣ	1,979	2,015	<b>1,997</b>
ΝΟΜΟΣ ΡΟΔΟΠΗΣ	1,925	1,981	<b>1,953</b>
ΝΟΜΟΣ ΣΑΜΟΥ	1,885	1,992	<b>1,939</b>
ΝΟΜΟΣ ΣΕΡΡΩΝ	1,934	1,965	<b>1,949</b>
ΝΟΜΟΣ ΤΡΙΚΑΛΩΝ	1,920	1,991	<b>1,955</b>
ΝΟΜΟΣ ΦΘΙΩΤΙΔΟΣ	1,920	1,974	<b>1,947</b>
ΝΟΜΟΣ ΦΛΩΡΙΝΗΣ	1,944	1,992	<b>1,968</b>
ΝΟΜΟΣ ΦΩΚΙΔΟΣ	1,938	1,980	<b>1,959</b>
ΝΟΜΟΣ ΧΑΛΚΙΔΙΚΗΣ	1,922	1,994	<b>1,958</b>
ΝΟΜΟΣ ΧΑΝΙΩΝ	1,961	2,014	<b>1,987</b>
ΝΟΜΟΣ ΧΙΟΥ	1,871	1,967	<b>1,919</b>
<b>ΣΤΑΘΜΙΣΜΕΝΟΣ Μ.Ο.*</b>	<b>1,928</b>	<b>2,005</b>	<b>1,967</b>

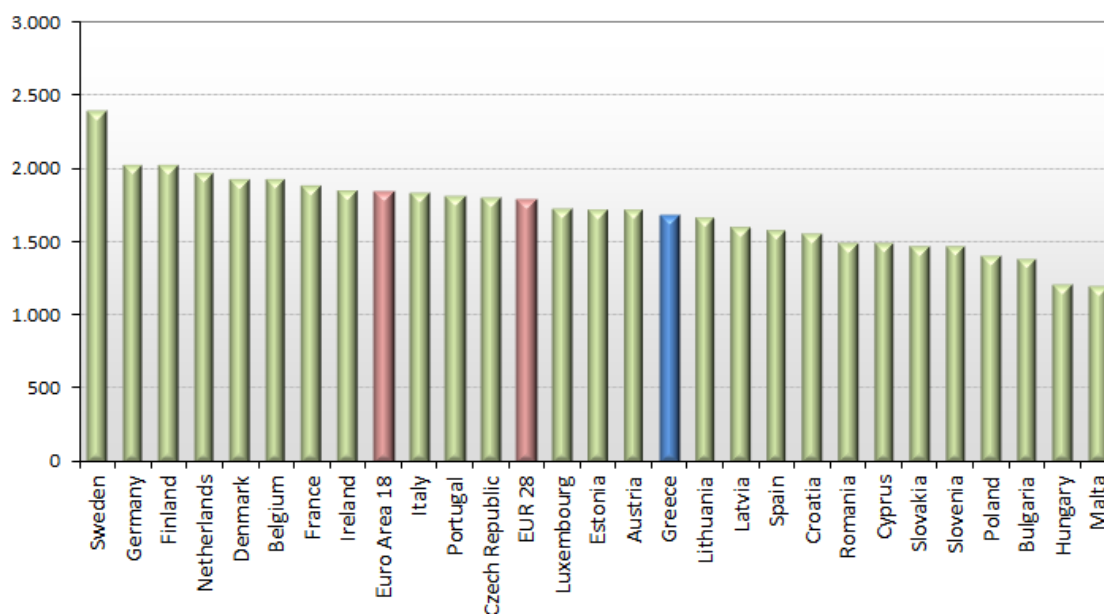
\* Μέσοι όροι ελάχιστων και μέγιστων τιμών χονδρικής όπως υποβάλλονται από τις εταιρείες εμπορίας στο Παρατηρητήριο Τιμών βάσει της ΚΥΑ 978/24-10-2011.

Η στάθμιση γίνεται βάσει των όγκων πωλήσεων έτους 2019 ανά τύπο καυσίμου και ανά νομό.

### **3. γ. Συγκριτικά στοιχεία με Ε.Ε.**

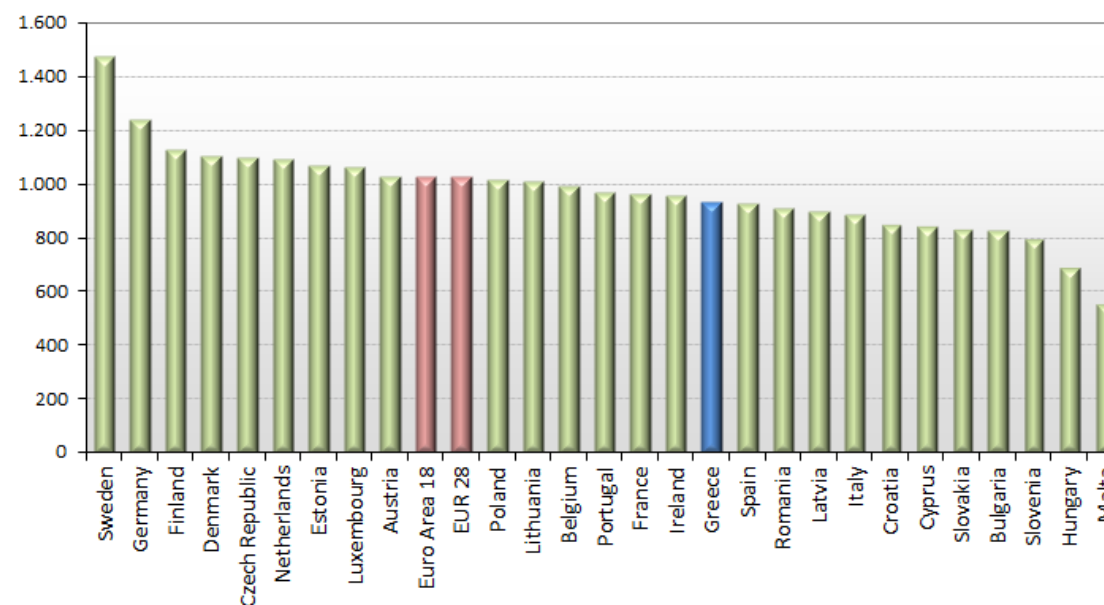
Οι λιανικές τιμές πετρελαίου κίνησης με φόρους και προ φόρων στις 27 χώρες της Ε.Ε. για τις 07/03/2022 (τελευταία επίσημα στοιχεία) παρουσιάζονται συγκριτικά κατά φθίνουσα σειρά στα παρακάτω διαγράμματα:

**Automotive gas oil (weekly prices with taxes) - 07/03/2022**



Πηγή: European Commission

**Automotive gas oil (weekly prices without taxes) - 07/03/2022**



Πηγή: European Commission

Αναλυτικά στοιχεία για τις τιμές καυσίμων και τους φόρους στις 27 χώρες της Ε.Ε. παρουσιάζονται στην ιστοσελίδα της Ευρωπαϊκής Επιτροπής: [http://ec.europa.eu/energy/observatory/oil/bulletin\\_en.htm](http://ec.europa.eu/energy/observatory/oil/bulletin_en.htm)

\*Οι συγκρίσεις των τιμών μεταξύ των διαφόρων χωρών θα πρέπει να γίνονται με ιδιαίτερη προσοχή εξαιτίας των διαφορών στην ποιότητα των προϊόντων, στις πρακτικές μάρκετινγκ, στις δομές της αγοράς και στις καταναλωτικές συνήθειες που επικρατούν σε κάθε χώρα.

## 4. Πετρέλαιο Θέρμανσης (Κατ' οίκον)

### 4. α. Διαμόρφωση τιμής

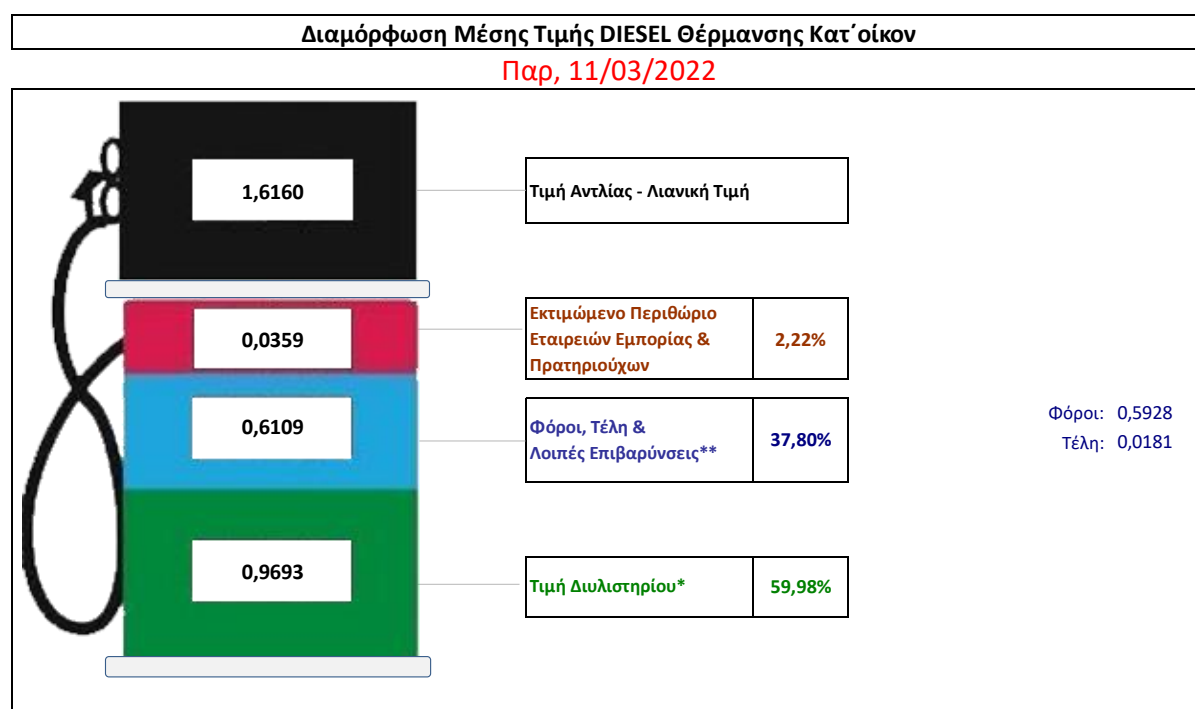
Η τιμή διωλιστηρίου του πετρελαίου θέρμανσης για την Πέμπτη 10/03/2022 διαμορφώθηκε στα 0,9693 € λίτρο. Σε σχέση με την τιμή διωλιστηρίου της προηγούμενης εβδομάδας (03/03/2022) αύξηση κατά 0,2396€ ανά λίτρο (24 λεπτά).

Οι φόροι, τα τέλη και οι λοιπές επιβαρύνσεις αντιστοιχούν σε 0,6109 € ανά λίτρο.

Η μέση τιμή λιανικής του πετρελαίου θέρμανσης (κατ' οίκον) για την Παρασκευή 11/03/2022 διαμορφώθηκε στο 1,6160€ ανά λίτρο. Σε σχέση με την τιμή της προηγούμενης εβδομάδας (04/03/2022) σημειώθηκε αύξηση κατά 0,235€ ανά λίτρο (23,5 λεπτά).

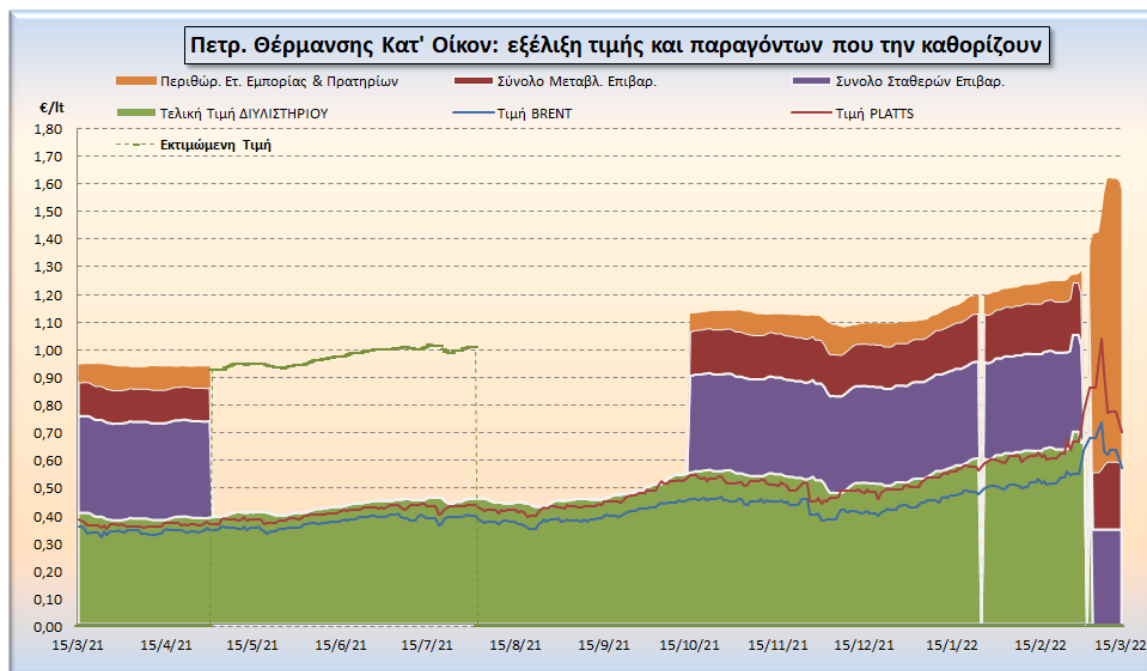
Το εκτιμώμενο περιθώριο των πρατηριούχων και των εταιρειών εμπορίας υπολογίζεται κατά μέσο όρο στα 0,0359 ανά λίτρο (3,59 λεπτά).

Η τελική τιμή λιανικής διαμορφώνεται από την τιμή διωλιστηρίου κατά 59,98%, από τους φόρους (σταθερούς και μεταβλητούς) κατά 37,80%, και από τα εκτιμώμενα περιθώρια των εταιρειών εμπορίας, των μεταφορέων υγρών καυσίμων και των πρατηρίων κατά 2,22% (βλ. παρακάτω πίνακα).



<b>* Τιμή διωλιστηρίου</b>	<b>0,9693</b>	
-Τιμή διωλιστηρίου προηγούμενης ημέρας (Μέση Σταθμική Τιμή εκ των δύο εταιρειών διύλισης)		
-Στην τιμή διωλιστηρίου περιλαμβάνονται οι ειδικές υπηρεσίες (φορτωτικά)		
<b>** Τέλη</b>	<b>0,0181</b>	
-Ανταποδοτικό τέλος ΡΑΕ: 0,20 € ανά χίλια λίτρα. (Απόφαση 147/2015 - ΦΕΚ 888/Β/19-05-2015)		0,0002
-Εισφορά «Ειδικού Λογαριασμού Πετρελαιοειδών»: 1,2% επί της τιμής διωλιστηρίου. (Ν. 3335/2005 - ΦΕΚ 95/Α/20-4-2005)		0,0116
-Ειδικό τέλος Δικαιωμάτων Εκτέλεσης Τελωνειακών Εργασιών (ΔΕΤΕ): 0,5% της αξίας του αθροίσματος της τιμής εκ διωλιστηρίου και του ΕΦΚ. (Ν. 2093/92 - ΦΕΚ 181/Α/25-11-92)		0,0062
<b>** Φόροι</b>	<b>0,5928</b>	
-Ειδικός Φόρος Κατανάλωσης (ΕΦΚ): για το πετρέλαιο θέρμανσης - 280 € ανά κυβικό μέτρο ή 0,280 € ανά λίτρο. (Ν. 4389/2016 (ΦΕΚ Α' 94)		0,2800
-Φόρος Προστιθέμενης Αξίας (ΦΠΑ): 24% επί του συνόλου της τιμής διωλιστηρίου των μικτών ονομαστικών περιθωρίων κέρδους και των παραπάνω φορολογικών επιβαρύνσεων. (Ν. 2859/2000 όπως τροποποιήθηκε και ισχύει με το Ν. 4389/2016 (ΦΕΚ Α' 94)		0,3128

Η εξέλιξη των διεθνών τιμών Brent, Platts (HCIF/MED), των τιμών διυλιστηρίου, των τιμών λιανικής για το πετρέλαιο θέρμανσης κατ' οίκον , καθώς και των αντίστοιχων ενδεικτικών περιθωρίων εμπορίας για το διάστημα των τελευταίων 12 μηνών παρουσιάζονται στο ακόλουθο διάγραμμα:



#### 4. β. Χονδρική Τιμή Πώλησης

Αναλυτικά, οι μέσες κατώτατες και ανώτατες τιμές χονδρικής, καθώς και η διάμεσος τιμή ανά νομό παρουσιάζονται στον επόμενο πίνακα:

#### Μέσες Τιμές Χονδρικής Πώλησης Πετρελαίου Θέρμανσης (κατ' οίκον) ανά Νομό Παρασκευή 11 Μαρτίου 2022

ΝΟΜΟΣ	ΜΕΣΗ ΚΑΤΩΤΑΤΗ ΜΕ ΦΠΑ	ΜΕΣΗ ΑΝΩΤΑΤΗ ΜΕ ΦΠΑ	ΔΙΑΜΕΣΟΣ ΤΙΜΗ
ΝΟΜΟΣ ΑΙΤΩΛΙΑΣ ΚΑΙ ΑΚΑΡΝΑΝΙΑΣ	1,569	1,615	<b>1,592</b>
ΝΟΜΟΣ ΑΡΓΟΛΙΔΟΣ	1,582	1,612	<b>1,597</b>
ΝΟΜΟΣ ΑΡΚΑΔΙΑΣ	1,563	1,622	<b>1,593</b>
ΝΟΜΟΣ ΑΡΤΗΣ	1,568	1,596	<b>1,582</b>
ΝΟΜΟΣ ΑΤΤΙΚΗΣ	1,569	1,626	<b>1,598</b>
ΝΟΜΟΣ ΑΧΑΪΑΣ	1,561	1,592	<b>1,577</b>
ΝΟΜΟΣ ΒΟΙΩΤΙΑΣ	1,566	1,599	<b>1,582</b>
ΝΟΜΟΣ ΓΡΕΒΕΝΩΝ	1,586	1,593	<b>1,589</b>
ΝΟΜΟΣ ΔΡΑΜΑΣ	1,576	1,593	<b>1,584</b>
ΝΟΜΟΣ ΔΩΔΕΚΑΝΗΣΟΥ	1,598	1,655	<b>1,626</b>
ΝΟΜΟΣ ΕΒΡΟΥ	1,571	1,600	<b>1,585</b>
ΝΟΜΟΣ ΕΥΒΟΙΑΣ	1,563	1,603	<b>1,583</b>
ΝΟΜΟΣ ΕΥΡΥΤΑΝΙΑΣ	1,602	1,611	<b>1,607</b>
ΝΟΜΟΣ ΖΑΚΥΝΘΟΥ	1,559	1,595	<b>1,577</b>
ΝΟΜΟΣ ΗΛΕΙΑΣ	1,579	1,635	<b>1,607</b>
ΝΟΜΟΣ ΗΜΑΘΙΑΣ	1,554	1,581	<b>1,567</b>
ΝΟΜΟΣ ΗΡΑΚΛΕΙΟΥ	1,596	1,633	<b>1,615</b>
ΝΟΜΟΣ ΘΕΣΠΡΩΤΙΑΣ	1,575	1,625	<b>1,600</b>
ΝΟΜΟΣ ΘΕΣΣΑΛΟΝΙΚΗΣ	1,574	1,609	<b>1,592</b>
ΝΟΜΟΣ ΙΩΑΝΝΙΝΩΝ	1,562	1,608	<b>1,585</b>

ΝΟΜΟΣ	ΜΕΣΗ ΚΑΤΩΤΑΤΗ ΜΕ ΦΠΑ	ΜΕΣΗ ΑΝΩΤΑΤΗ ΜΕ ΦΠΑ	ΔΙΑΜΕΣΟΣ ΤΙΜΗ
ΝΟΜΟΣ ΚΑΒΑΛΑΣ	1,573	1,608	<b>1,591</b>
ΝΟΜΟΣ ΚΑΡΔΙΤΣΗΣ	1,576	1,606	<b>1,591</b>
ΝΟΜΟΣ ΚΑΣΤΟΡΙΑΣ	1,548	1,602	<b>1,575</b>
ΝΟΜΟΣ ΚΕΡΚΥΡΑΣ	1,602	1,650	<b>1,626</b>
ΝΟΜΟΣ ΚΕΦΑΛΛΗΝΙΑΣ	1,591	1,611	<b>1,601</b>
ΝΟΜΟΣ ΚΙΛΚΙΣ	1,564	1,576	<b>1,570</b>
ΝΟΜΟΣ ΚΟΖΑΝΗΣ	1,572	1,591	<b>1,582</b>
ΝΟΜΟΣ ΚΟΡΙΝΘΙΑΣ	1,589	1,634	<b>1,611</b>
ΝΟΜΟΣ ΚΥΚΛΑΔΩΝ	1,650	1,709	<b>1,679</b>
ΝΟΜΟΣ ΛΑΚΩΝΙΑΣ	1,598	1,628	<b>1,613</b>
ΝΟΜΟΣ ΛΑΡΙΣΗΣ	1,566	1,600	<b>1,583</b>
ΝΟΜΟΣ ΛΑΣΙΘΙΟΥ	1,606	1,626	<b>1,616</b>
ΝΟΜΟΣ ΛΕΣΒΟΥ	1,498	1,558	<b>1,528</b>
ΝΟΜΟΣ ΛΕΥΚΑΔΟΣ	1,574	1,595	<b>1,584</b>
ΝΟΜΟΣ ΜΑΓΝΗΣΙΑΣ	1,566	1,642	<b>1,604</b>
ΝΟΜΟΣ ΜΕΣΣΗΝΙΑΣ	1,424	1,654	<b>1,539</b>
ΝΟΜΟΣ ΞΑΝΘΗΣ	1,581	1,600	<b>1,590</b>
ΝΟΜΟΣ ΠΕΛΛΗΣ	1,564	1,589	<b>1,577</b>
ΝΟΜΟΣ ΠΙΕΡΙΑΣ	1,562	1,607	<b>1,585</b>
ΝΟΜΟΣ ΠΡΕΒΕΖΗΣ	1,592	1,613	<b>1,602</b>
ΝΟΜΟΣ ΡΕΘΥΜΝΗΣ	1,614	1,640	<b>1,627</b>
ΝΟΜΟΣ ΡΟΔΟΠΗΣ	1,570	1,595	<b>1,583</b>
ΝΟΜΟΣ ΣΑΜΟΥ	1,541	1,608	<b>1,575</b>
ΝΟΜΟΣ ΣΕΡΡΩΝ	1,567	1,591	<b>1,579</b>
ΝΟΜΟΣ ΤΡΙΚΑΛΩΝ	1,568	1,602	<b>1,585</b>
ΝΟΜΟΣ ΦΘΙΩΤΙΔΟΣ	1,566	1,595	<b>1,581</b>
ΝΟΜΟΣ ΦΛΩΡΙΝΗΣ	1,580	1,595	<b>1,587</b>
ΝΟΜΟΣ ΦΩΚΙΔΟΣ	1,582	1,604	<b>1,593</b>
ΝΟΜΟΣ ΧΑΛΚΙΔΙΚΗΣ	1,566	1,587	<b>1,576</b>
ΝΟΜΟΣ ΧΑΝΙΩΝ	1,599	1,633	<b>1,616</b>
ΝΟΜΟΣ ΧΙΟΥ	1,545	1,575	<b>1,560</b>
<b>ΣΤΑΘΜΙΣΜΕΝΟΣ Μ.Ο.</b>	<b>1,570</b>	<b>1,612</b>	<b>1,591</b>

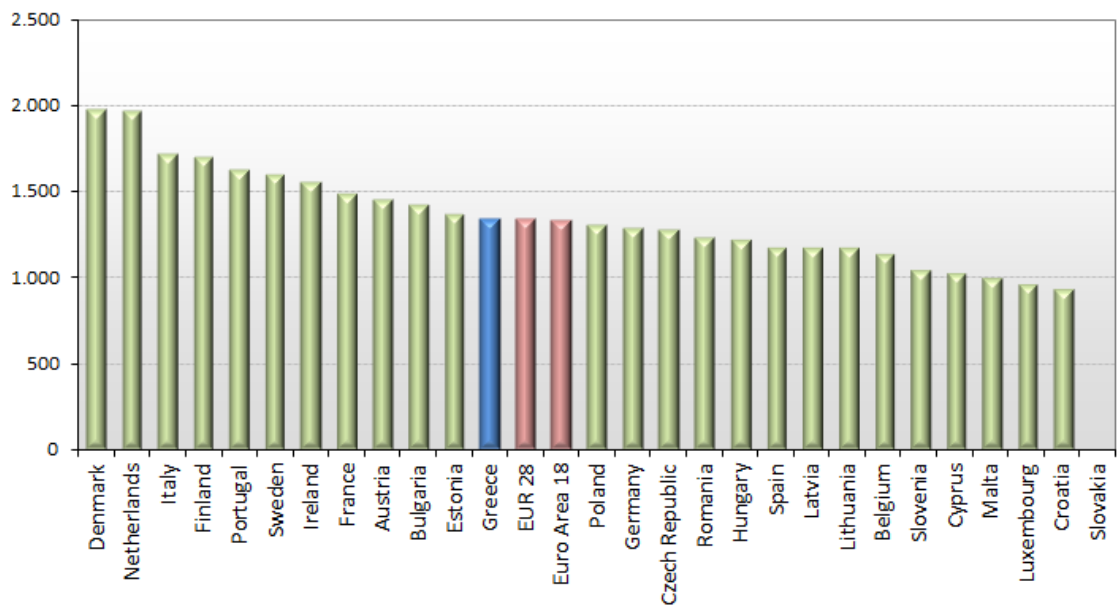
\* Μέσοι όροι ελάχιστων και μέγιστων τιμών χονδρικής όπως υποβάλλονται από τις εταιρείες εμπορίας στο Παρατηρητήριο Τιμών βάσει της ΚΥΑ 978/24-10-2011.

\*\* Η στάθμιση γίνεται βάσει των όγκων πωλήσεων ανά τύπο καυσίμου ανά νομό.

#### 4. γ. Συγκριτικά στοιχεία με Ε.Ε.

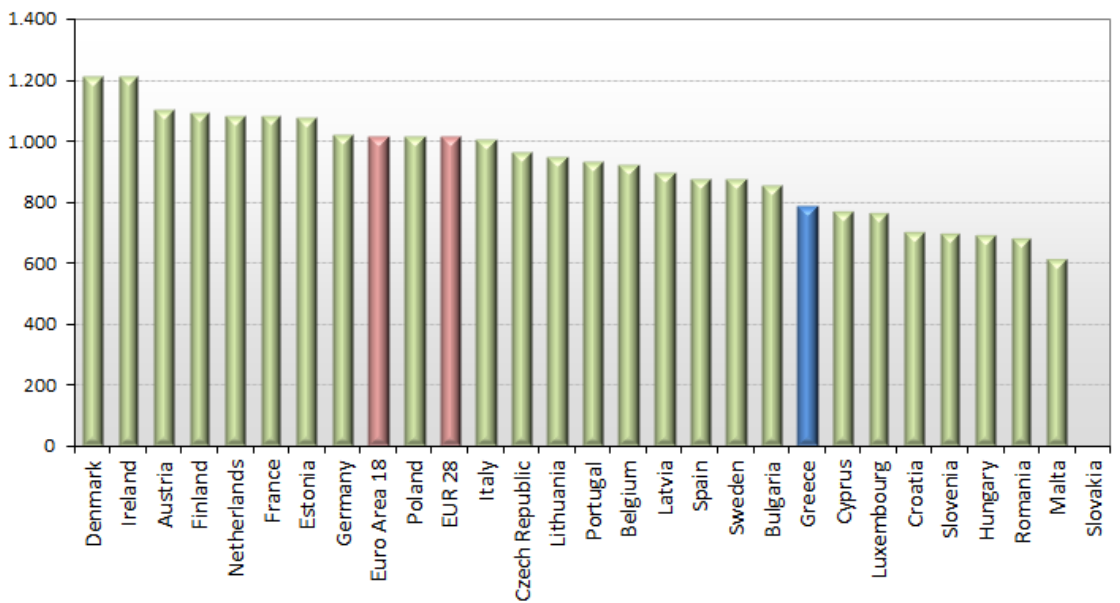
Οι λιανικές τιμές Πετρελαίου Θέρμανσης με φόρους και προ φόρων στις 27 χώρες της Ε.Ε. για τις 07/03/2022 (τελευταία επίσημα στοιχεία) παρουσιάζονται συγκριτικά κατά φθίνουσα σειρά στα παρακάτω διαγράμματα:

**Heating gas oil (weekly prices with taxes) - 07/03/2022**



Πηγή: European Commission

**Heating gas oil (weekly prices without taxes) - 07/03/2022**



Πηγή: European Commission

[ΘΕΣΗ ΑΚΡΙΒΟΥΣ ΑΝΤΙΓΡΑΦΟΥ]

**Ο ΠΡΟΪΣΤΑΜΕΝΟΣ ΔΙΕΥΘΥΝΣΗΣ**

**ΠΕΡΙΣΤΕΡΗΣ ΣΠΥΡΙΔΩΝ**