



ΓΕΝΙΚΗ ΓΡΑΜΜΑΤΕΙΑ ΕΜΠΟΡΙΟΥ & ΠΡΟΣΤΑΣΙΑΣ
ΚΑΤΑΝΑΛΩΤΗ
ΓΕΝΙΚΗ ΔΙΕΥΘΥΝΣΗ ΑΓΟΡΑΣ
ΔΙΕΥΘΥΝΣΗ ΕΛΕΓΧΩΝ & ΠΑΡΑΤΗΡΗΤΗΡΙΩΝ
ΤΜΗΜΑ ΠΑΡΑΤΗΡΗΤΗΡΙΩΝ ΤΙΜΩΝ

Αναρτητέο στο διαδίκτυο

Αθήνα : 15-01-2019

Αρ. Πρωτ.: 4350

ΕΒΔΟΜΑΔΙΑΙΟ ΔΕΛΤΙΟ ΕΠΙΣΚΟΠΗΣΗΣ ΤΙΜΩΝ ΚΑΥΣΙΜΩΝ

Παρασκευή, 11 ΙΑΝΟΥΑΡΙΟΥ 2019

1. Τιμές Παρατηρητηρίου Υγρών Καυσίμων

Οι λιανικές τιμές των υγρών καυσίμων (αμόλυβδη 95 οκτ., σούπερ αμόλυβδη 100 οκτ., σούπερ LRP, πετρέλαιο κίνησης, πετρέλαιο θέρμανσης και υγραέριο κίνησης) αναρτώνται αναλυτικά στην ιστοσελίδα του Παρατηρητηρίου Τιμών Υγρών Καυσίμων του Υπουργείου Οικονομίας και Ανάπτυξης www.fuelprices.gr, όπου παρουσιάζονται καθημερινά οι μέσες τιμές σε όλους τους Νομούς της χώρας.

Μέσες τιμές λιανικής πώλησης καυσίμων για όλη την Ελλάδα

Παρασκευή, 11 ΙΑΝΟΥΑΡΙΟΥ 2019

Προϊόν	Μέση Τιμή
Αμόλυβδη 95 οκτ.	1,479
Αμόλυβδη 100 οκτ.	1,701
Super	1,698
Diesel Κίνησης	1,330
Diesel Θέρμανσης Κατ'οίκον	1,004
Υγραέριο κίνησης (Autogas)	0,773

* Η μέση τιμή πανελλαδικά υπολογίζεται από τον σταθμισμένο μέσο όρο με βάση τους όγκους πωλήσεων έτους 2017 ανά τύπο καυσίμου ανά νομό.

** Δεν καταγράφεται κατανάλωση στο πετρέλαιο θέρμανσης για τη χρονική περίοδο 30/4 έως 15/10 κάθε έτους.

Στον παρακάτω πίνακα παρουσιάζονται οι μέσες τιμές λιανικής των υγρών καυσίμων ανά Νομό

Μέσες τιμές λιανικής πώλησης καυσίμων ανά νομό
Παρασκευή 11 ΙΑΝΟΥΑΡΙΟΥ 2019

ΝΟΜΟΣ	Αμόλυβδη 95 οκτ.	Αμόλυβδη 100 οκτ.	Super	Diesel Κίνησης	Diesel Θέρμανσης Κατ'οίκον	Υγραέριο κίνησης (Autogas)
ΝΟΜΟΣ ΑΤΤΙΚΗΣ	1,441	1,671	1,695	1,298	0,989	0,711
ΝΟΜΟΣ ΑΙΤΩΛΙΑΣ ΚΑΙ ΑΚΑΡΝΑΝΙΑΣ	1,495	1,760		1,340	1,031	0,819
ΝΟΜΟΣ ΑΡΓΟΛΙΔΟΣ	1,455	1,692	1,470	1,307	1,010	0,756
ΝΟΜΟΣ ΑΡΚΑΔΙΑΣ	1,500	1,762		1,360	1,014	0,779
ΝΟΜΟΣ ΑΡΤΗΣ	1,493	1,743		1,336	1,018	0,793
ΝΟΜΟΣ ΑΧΑΪΑΣ	1,525	1,732	1,728	1,353	1,023	0,826
ΝΟΜΟΣ ΒΟΙΩΤΙΑΣ	1,462	1,727	1,717	1,307	1,000	0,777
ΝΟΜΟΣ ΓΡΕΒΕΝΩΝ	1,504	1,853		1,355	1,013	0,836
ΝΟΜΟΣ ΔΡΑΜΑΣ	1,464	1,751		1,311	0,977	0,783
ΝΟΜΟΣ ΔΩΔΕΚΑΝΗΣΟΥ	1,618	1,834		1,436	1,078	0,937
ΝΟΜΟΣ ΕΒΡΟΥ	1,485	1,742		1,331	1,003	0,813
ΝΟΜΟΣ ΕΥΒΟΙΑΣ	1,478	1,713	1,598	1,345	1,020	0,801
ΝΟΜΟΣ ΕΥΡΥΤΑΝΙΑΣ	1,579	1,893		1,416	1,092	0,798
ΝΟΜΟΣ ΖΑΚΥΝΘΟΥ	1,497	1,727		1,350	1,030	0,869
ΝΟΜΟΣ ΗΛΕΙΑΣ	1,477	1,699		1,315	1,013	0,730
ΝΟΜΟΣ ΗΜΑΘΙΑΣ	1,451	1,713		1,310	0,990	0,724
ΝΟΜΟΣ ΗΡΑΚΛΕΙΟΥ	1,555	1,743		1,385	1,030	0,870
ΝΟΜΟΣ ΘΕΣΠΡΩΤΙΑΣ	1,503	1,766		1,353	1,056	0,797
ΝΟΜΟΣ ΘΕΣΣΑΛΟΝΙΚΗΣ	1,437	1,666		1,295	0,985	0,749
ΝΟΜΟΣ ΙΩΑΝΝΙΝΩΝ	1,487	1,735		1,358	1,001	0,782
ΝΟΜΟΣ ΚΑΒΑΛΑΣ	1,488	1,767		1,336	1,011	0,793
ΝΟΜΟΣ ΚΑΡΔΙΤΣΗΣ	1,486	1,731		1,341	0,999	0,753
ΝΟΜΟΣ ΚΑΣΤΟΡΙΑΣ	1,497	1,739		1,359	1,017	0,800
ΝΟΜΟΣ ΚΕΡΚΥΡΑΣ	1,510	1,792		1,395	1,075	0,928
ΝΟΜΟΣ ΚΕΦΑΛΛΗΝΙΑΣ	1,669	1,832	1,659	1,475	1,075	0,950
ΝΟΜΟΣ ΚΙΛΚΙΣ	1,481	1,814		1,309	0,999	0,744
ΝΟΜΟΣ ΚΟΖΑΝΗΣ	1,462	1,644		1,319	0,997	0,725
ΝΟΜΟΣ ΚΟΡΙΝΘΙΑΣ	1,452	1,709	1,755	1,311	0,992	0,752
ΝΟΜΟΣ ΚΥΚΛΑΔΩΝ	1,785	1,945		1,559	1,176	0,985
ΝΟΜΟΣ ΛΑΚΩΝΙΑΣ	1,495	1,725		1,346	1,014	0,797
ΝΟΜΟΣ ΛΑΡΙΣΗΣ	1,476	1,707		1,330	1,000	0,755
ΝΟΜΟΣ ΛΑΣΙΘΙΟΥ	1,559	1,781		1,390	1,065	0,925
ΝΟΜΟΣ ΛΕΣΒΟΥ	1,606	1,816		1,438	1,178	0,908
ΝΟΜΟΣ ΛΕΥΚΑΔΟΣ	1,516	1,729		1,348	1,016	0,790
ΝΟΜΟΣ ΜΑΓΝΗΣΙΑΣ	1,512	1,750		1,372	1,095	0,819
ΝΟΜΟΣ ΜΕΣΣΗΝΙΑΣ	1,480	1,753		1,316	1,025	0,763
ΝΟΜΟΣ ΞΑΝΘΗΣ	1,438	1,734		1,296	0,997	0,733
ΝΟΜΟΣ ΠΕΛΛΗΣ	1,455	1,664		1,297	0,979	0,740
ΝΟΜΟΣ ΠΙΕΡΙΑΣ	1,464	1,676		1,301	0,978	0,782
ΝΟΜΟΣ ΠΡΕΒΕΖΗΣ	1,470	1,691		1,324	0,996	0,760
ΝΟΜΟΣ ΡΕΘΥΜΝΗΣ	1,540	1,778		1,364	1,059	0,865
ΝΟΜΟΣ ΡΟΔΟΠΗΣ	1,501	1,693		1,341	0,999	0,805
ΝΟΜΟΣ ΣΑΜΟΥ	1,634	1,852		1,461	1,103	0,887
ΝΟΜΟΣ ΣΕΡΡΩΝ	1,458	1,713		1,300	0,984	0,791
ΝΟΜΟΣ ΤΡΙΚΑΛΩΝ	1,470	1,636		1,320	0,976	0,736
ΝΟΜΟΣ ΦΘΙΩΤΙΔΟΣ	1,491	1,767	1,730	1,333	1,024	0,773
ΝΟΜΟΣ ΦΛΩΡΙΝΗΣ	1,488	1,715		1,382	1,040	0,825
ΝΟΜΟΣ ΦΩΚΙΔΟΣ	1,512	1,783		1,365	1,047	0,814
ΝΟΜΟΣ ΧΑΛΚΙΔΙΚΗΣ	1,503	1,727		1,339	0,992	0,774
ΝΟΜΟΣ ΧΑΝΙΩΝ	1,526	1,751		1,388	1,037	0,888
ΝΟΜΟΣ ΧΙΟΥ	1,606	1,845		1,407	1,082	1,029

2.Απλή Αμόλυβδη Βενζίνη 95 οκτανίων¹

2. α. Διαμόρφωση τιμής

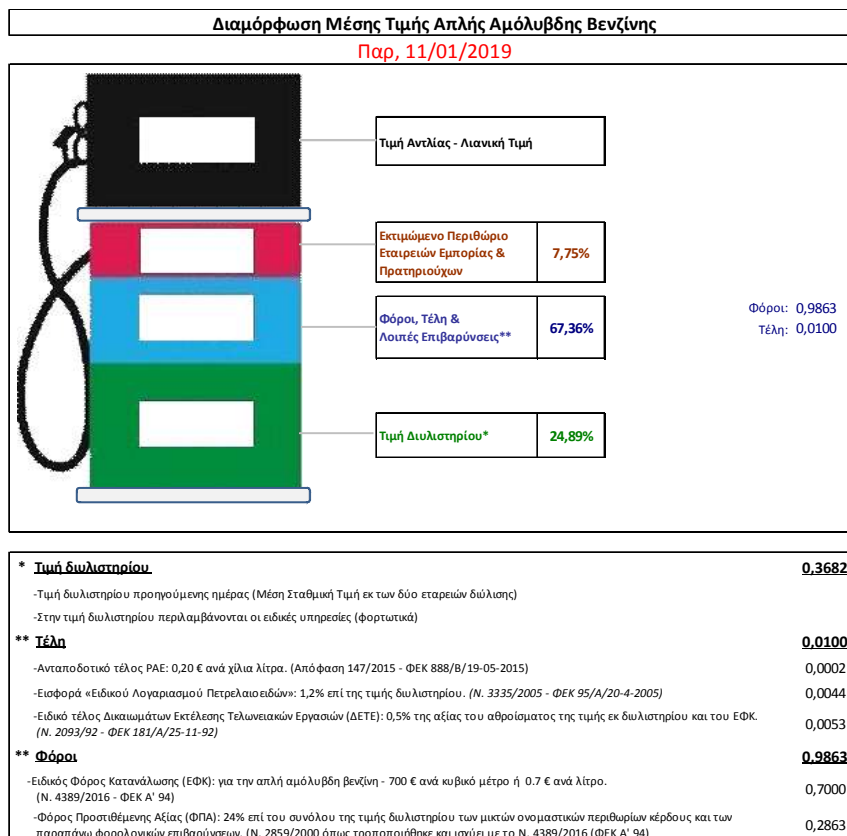
Η τιμή διυλιστηρίου της απλής αμόλυβδης βενζίνης 95 οκτανίων για την Πέμπτη 10/01/2019 διαμορφώθηκε στα 0,3682 € ανά λίτρο. Σε σχέση με την τιμή διυλιστηρίου της προηγούμενης εβδομάδας (03/01/2019) σημειώθηκε αύξηση κατά 0,0214 Ευρώ ανά λίτρο (2,14 λεπτά).

Οι φόροι, τα τέλη και οι λοιπές επιβαρύνσεις αντιστοιχούν σε 0,9962 € ανά λίτρο.

Η μέση τιμή λιανικής της απλής αμόλυβδης βενζίνης 95 οκτανίων για την Παρασκευή 11/01/2019 διαμορφώθηκε στα 1,4790 € ανά λίτρο. Σε σχέση με την τιμή της προηγούμενης εβδομάδας (04/01/2019) σημειώθηκε αύξηση κατά 0,002€ ανά λίτρο (0,2 λεπτά).

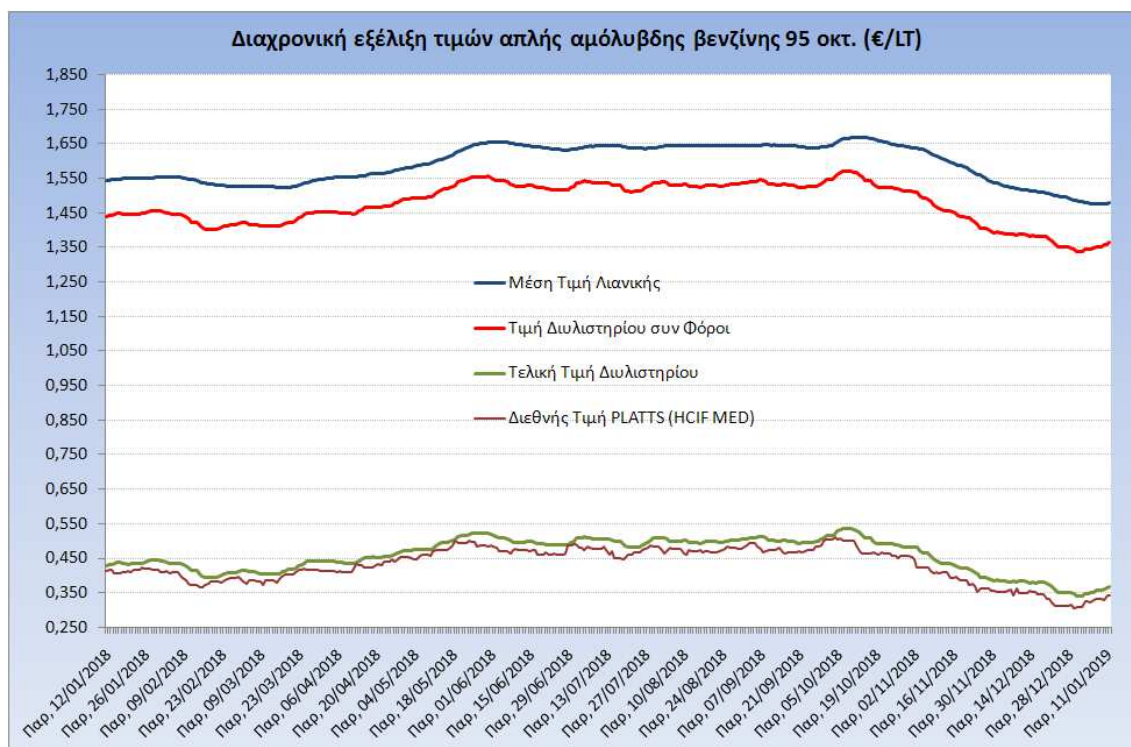
Το εκτιμώμενο περιθώριο των πρατηριούχων και των εταιρειών εμπορίας υπολογίζεται κατά μέσο όρο στα 0,1146 ανά λίτρο (11,46 λεπτά).

Η τελική τιμή λιανικής διαμορφώνεται από την τιμή διυλιστηρίου κατά 24,89 %, από τους φόρους (σταθερούς και μεταβλητούς) κατά 67,36%, και από τα εκτιμώμενα περιθώρια των εταιρειών εμπορίας, των μεταφορέων υγρών καυσίμων και των πρατηρίων κατά 7,75 % (βλ. παρακάτω πίνακα).



¹ Σημειώνεται ότι σύμφωνα με το αρ. 29, του Ν. 4546/2018 (ΦΕΚ Α' 101), από 1/1/2019 η βενζίνη που καταναλώνεται εγχώρια για χρήση στις μεταφορές αναμειγνύεται υποχρεωτικά είτε με αυτούσια βιοαιθανολή είτε με βιοαιθέρες που παράγονται από αλκοόλες βιολογικής προέλευσης. Η συμμετοχή της αυτούσιας βιοαιθανόλης και της αλκοόλης βιολογικής προέλευσης που χρησιμοποιείται για την παραγωγή βιοαιθέρων επί του ενεργειακού περιεχομένου του τελικού μείγματος βενζίνης ορίζεται σε ποσοστό 1% για το έτος 2019 και 3,3% για τα έτη από το 2020 και μετά.

Η εξέλιξη των διεθνών τιμών Platts (HCIF/MED), των τιμών διυλιστηρίου και των τιμών λιανικής της απλής αμόλυβδης βενζίνης 95 οκτ., καθώς και των αντίστοιχων ενδεικτικών περιθωρίων εμπορίας για το διάστημα των τελευταίων 12 μηνών παρουσιάζονται στο ακόλουθο διάγραμμα:



2. β. Χονδρική Τιμή Πώλησης

Αναλυτικά, οι μέσες κατώτατες και ανώτατες τιμές χονδρικής, καθώς και η διάμεσος τιμή ανά νομό παρουσιάζονται στον επόμενο πίνακα:

Τιμές Χονδρικής Πώλησης Απλής Αμόλυβδης Βενζίνης ανά Νομό Παρασκευή, 11 ΙΑΝΟΥΑΡΙΟΥ 2019

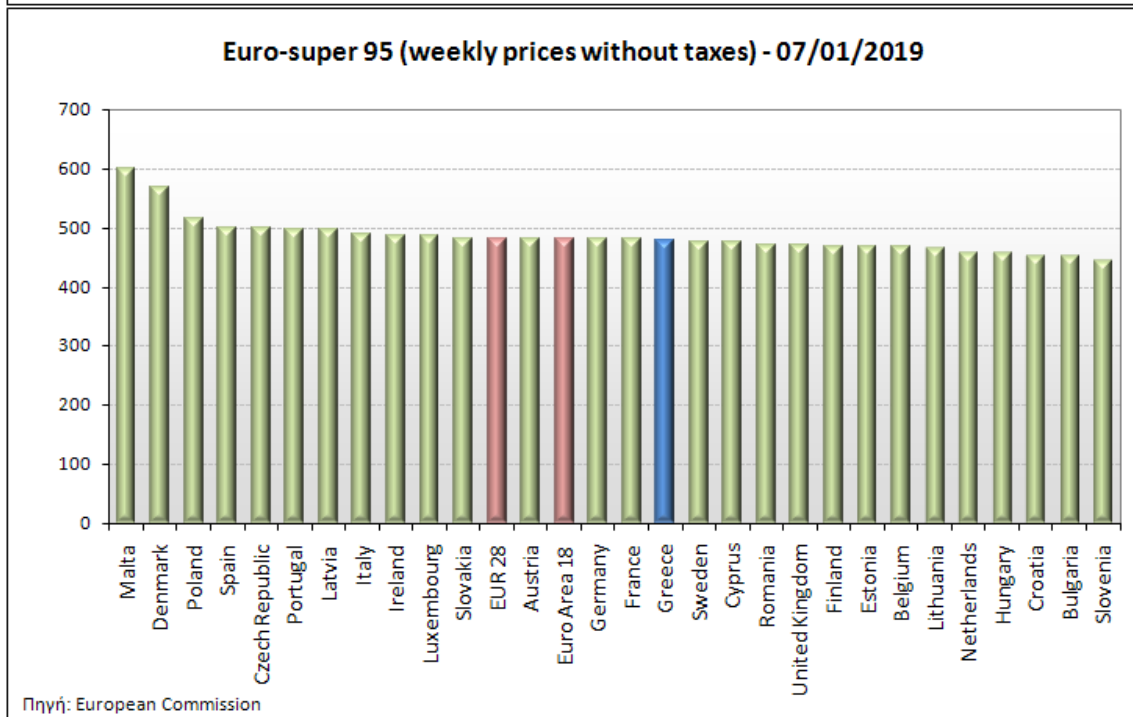
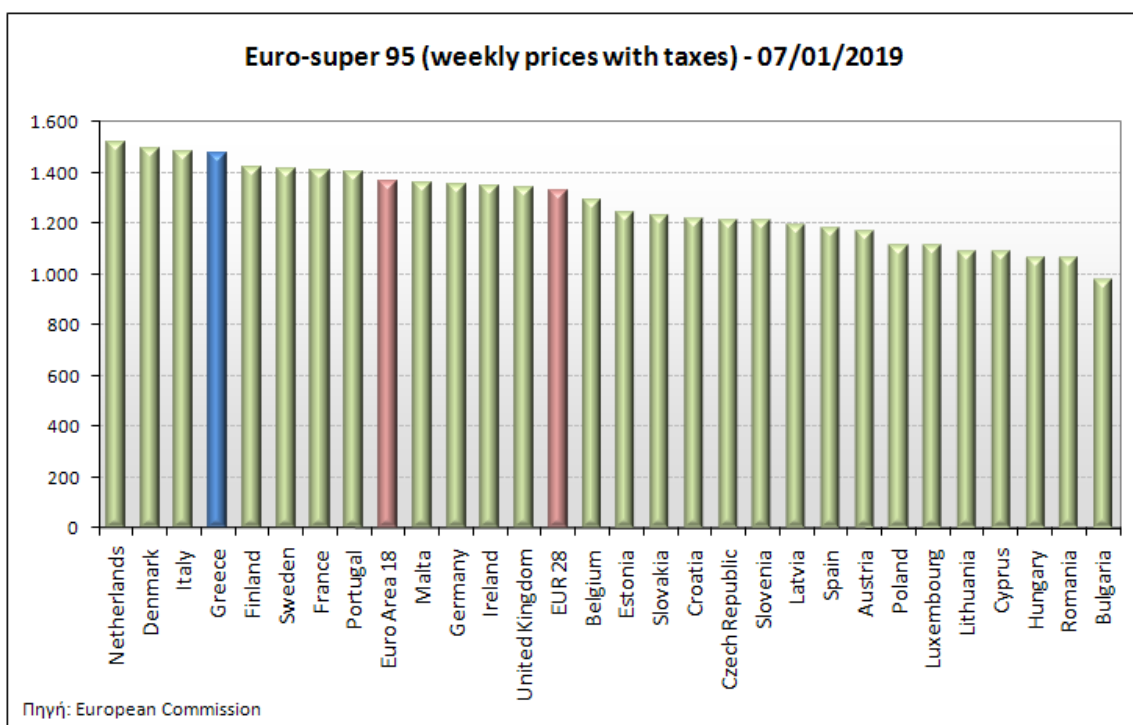
ΝΟΜΟΣ	ΜΕΣΗ ΚΑΤΩΤΑΤΗ ΜΕ ΦΠΑ	ΜΕΣΗ ΑΝΩΤΑΤΗ ΜΕ ΦΠΑ	ΔΙΑΜΕΣΟΣ ΤΙΜΗ
ΝΟΜΟΣ ΑΙΤΩΛΙΑΣ ΚΑΙ ΑΚΑΡΝΑΝΙΑΣ	1,358	1,413	1,385
ΝΟΜΟΣ ΑΡΓΟΛΙΔΟΣ	1,374	1,424	1,399
ΝΟΜΟΣ ΑΡΚΑΔΙΑΣ	1,363	1,410	1,387
ΝΟΜΟΣ ΑΡΤΗΣ	1,367	1,418	1,393
ΝΟΜΟΣ ΑΤΤΙΚΗΣ	1,350	1,444	1,397
ΝΟΜΟΣ ΑΧΑΪΑΣ	1,357	1,401	1,379
ΝΟΜΟΣ ΒΟΙΩΤΙΑΣ	1,361	1,431	1,396
ΝΟΜΟΣ ΓΡΕΒΕΝΩΝ	1,383	1,401	1,392
ΝΟΜΟΣ ΔΡΑΜΑΣ	1,373	1,398	1,386
ΝΟΜΟΣ ΔΩΔΕΚΑΝΗΣΟΥ	1,407	1,515	1,461
ΝΟΜΟΣ ΕΒΡΟΥ	1,368	1,431	1,400
ΝΟΜΟΣ ΕΥΒΟΙΑΣ	1,362	1,431	1,396
ΝΟΜΟΣ ΕΥΡΥΤΑΝΙΑΣ	1,403	1,411	1,407
ΝΟΜΟΣ ΖΑΚΥΝΘΟΥ	1,366	1,420	1,393

ΝΟΜΟΣ	ΜΕΣΗ ΚΑΤΩΤΑΤΗ ΜΕ ΦΠΑ	ΜΕΣΗ ΑΝΩΤΑΤΗ ΜΕ ΦΠΑ	ΔΙΑΜΕΣΟΣ ΤΙΜΗ
ΝΟΜΟΣ ΗΛΕΙΑΣ	1,382	1,432	1,407
ΝΟΜΟΣ ΗΜΑΘΙΑΣ	1,360	1,399	1,380
ΝΟΜΟΣ ΗΡΑΚΛΕΙΟΥ	1,387	1,470	1,429
ΝΟΜΟΣ ΘΕΣΠΡΩΤΙΑΣ	1,371	1,412	1,391
ΝΟΜΟΣ ΘΕΣΣΑΛΟΝΙΚΗΣ	1,359	1,395	1,377
ΝΟΜΟΣ ΙΩΑΝΝΙΝΩΝ	1,354	1,412	1,383
ΝΟΜΟΣ ΚΑΒΑΛΑΣ	1,360	1,418	1,389
ΝΟΜΟΣ ΚΑΡΔΙΤΣΗΣ	1,367	1,437	1,402
ΝΟΜΟΣ ΚΑΣΤΟΡΙΑΣ	1,371	1,409	1,390
ΝΟΜΟΣ ΚΕΡΚΥΡΑΣ	1,379	1,438	1,409
ΝΟΜΟΣ ΚΕΦΑΛΛΗΝΙΑΣ	1,415	1,457	1,436
ΝΟΜΟΣ ΚΙΛΚΙΣ	1,376	1,387	1,382
ΝΟΜΟΣ ΚΟΖΑΝΗΣ	1,367	1,412	1,390
ΝΟΜΟΣ ΚΟΡΙΝΘΙΑΣ	1,366	1,428	1,397
ΝΟΜΟΣ ΚΥΚΛΑΔΩΝ	1,471	1,631	1,551
ΝΟΜΟΣ ΛΑΚΩΝΙΑΣ	1,378	1,425	1,402
ΝΟΜΟΣ ΛΑΡΙΣΗΣ	1,362	1,412	1,387
ΝΟΜΟΣ ΛΑΣΙΘΙΟΥ	1,405	1,452	1,429
ΝΟΜΟΣ ΛΕΣΒΟΥ	1,329	1,482	1,405
ΝΟΜΟΣ ΛΕΥΚΑΔΟΣ	1,379	1,416	1,397
ΝΟΜΟΣ ΜΑΓΝΗΣΙΑΣ	1,350	1,484	1,417
ΝΟΜΟΣ ΜΕΣΣΗΝΙΑΣ	1,372	1,473	1,422
ΝΟΜΟΣ ΞΑΝΘΗΣ	1,359	1,403	1,381
ΝΟΜΟΣ ΠΕΛΛΗΣ	1,366	1,409	1,387
ΝΟΜΟΣ ΠΙΕΡΙΑΣ	1,372	1,416	1,394
ΝΟΜΟΣ ΠΡΕΒΕΖΗΣ	1,382	1,413	1,398
ΝΟΜΟΣ ΡΕΘΥΜΝΗΣ	1,411	1,448	1,430
ΝΟΜΟΣ ΡΟΔΟΠΗΣ	1,360	1,414	1,387
ΝΟΜΟΣ ΣΑΜΟΥ	1,376	1,481	1,429
ΝΟΜΟΣ ΣΕΡΡΩΝ	1,369	1,390	1,379
ΝΟΜΟΣ ΤΡΙΚΑΛΩΝ	1,370	1,412	1,391
ΝΟΜΟΣ ΦΘΙΩΤΙΔΟΣ	1,357	1,421	1,389
ΝΟΜΟΣ ΦΛΩΡΙΝΗΣ	1,374	1,405	1,389
ΝΟΜΟΣ ΦΩΚΙΔΟΣ	1,397	1,430	1,413
ΝΟΜΟΣ ΧΑΛΚΙΔΙΚΗΣ	1,365	1,429	1,397
ΝΟΜΟΣ ΧΑΝΙΩΝ	1,396	1,468	1,432
ΝΟΜΟΣ ΧΙΟΥ	1,357	1,448	1,402
ΣΤΑΘΜΙΣΜΕΝΟΣ Μ.Ο.*	1,364	1,437	1,400

* Μέσοι όροι ελάχιστων και μέγιστων τιμών χονδρικής όπως υποβάλλονται από τις εταιρείες εμπορίας στο Παρατηρητήριο Τιμών βάσει της ΚΥΑ 978/24-10-2011.
 Η στάθμιση γίνεται βάσει των όγκων πωλήσεων έτους 2017 ανά τύπο καυσίμου και ανά νομό.

2. γ. Συγκριτικά στοιχεία με Ε.Ε.

Οι λιανικές τιμές αμόλυβδης βενζίνης με φόρους και προ φόρων στις 28 χώρες της Ε.Ε. για τις 07/01/2019 (τελευταία επίσημα στοιχεία) παρουσιάζονται συγκριτικά κατά φθίνουσα σειρά στα παρακάτω διαγράμματα:



Αναλυτικά στοιχεία για τις τιμές καυσίμων και τους φόρους στις 28 χώρες της Ε.Ε. παρουσιάζονται στην ιστοσελίδα της Ευρωπαϊκής Επιτροπής: http://ec.europa.eu/energy/observatory/oil/bulletin_en.htm

*Οι συγκρίσεις των τιμών μεταξύ των διαφόρων χωρών θα πρέπει να γίνονται με ιδιαίτερη προσοχή εξαιτίας των διαφορών στην ποιότητα των προϊόντων, στις πρακτικές μάρκετινγκ, στις δομές της αγοράς και στις καταναλωτικές συνήθειες που επικρατούν σε κάθε χώρα.

3. Πετρέλαιο Κίνησης (Biodiesel)

3. α. Διαμόρφωση τιμής

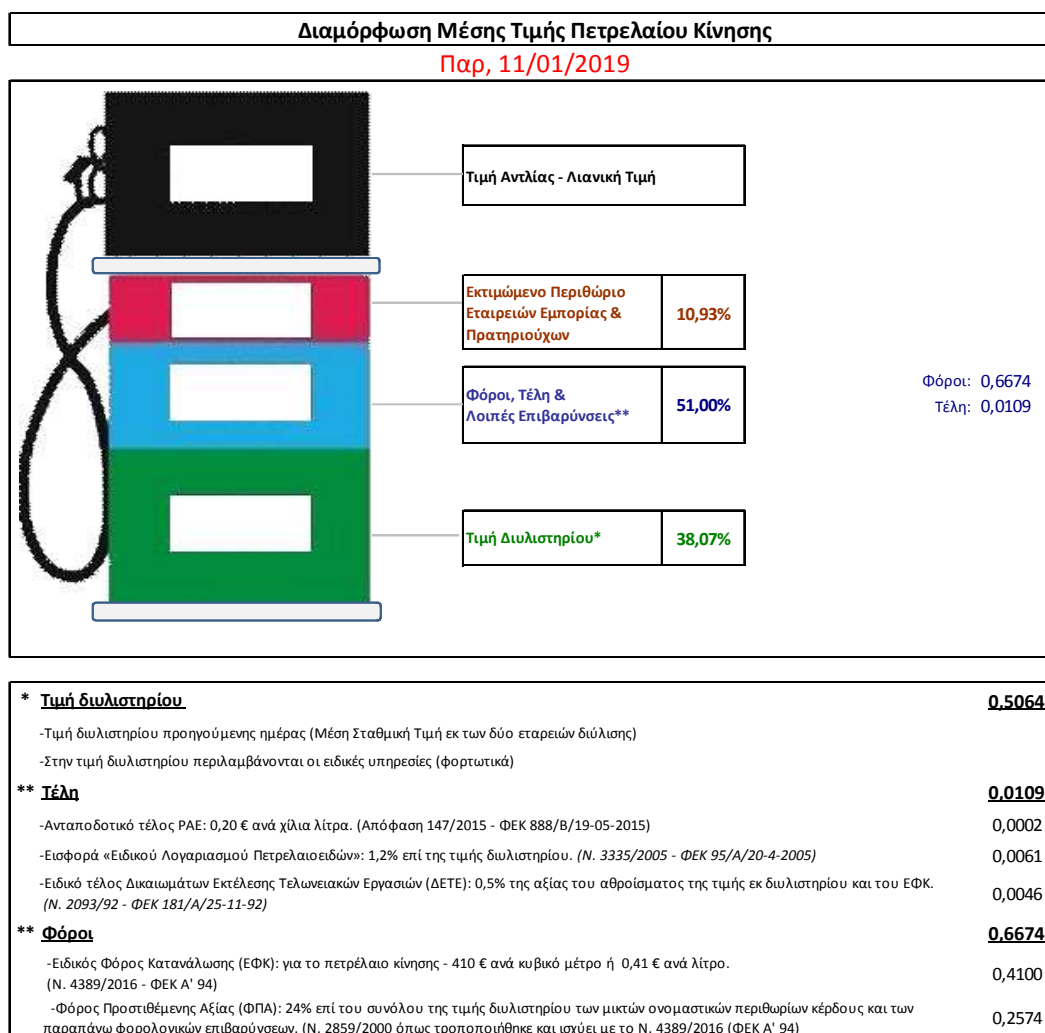
Η τιμή διυλιστηρίου του πετρελαίου κίνησης για την Πέμπτη 10/01/2019 διαμορφώθηκε στα 0,5064€ ανά λίτρο. Σε σχέση με την τιμή διυλιστηρίου της προηγούμενης εβδομάδας (03/01/2019) σημειώθηκε αύξηση κατά 0,0285 ανά λίτρο (2,85 λεπτά).

Οι φόροι, τα τέλη και οι λοιπές επιβαρύνσεις αντιστοιχούν σε 0,6783 € ανά λίτρο.

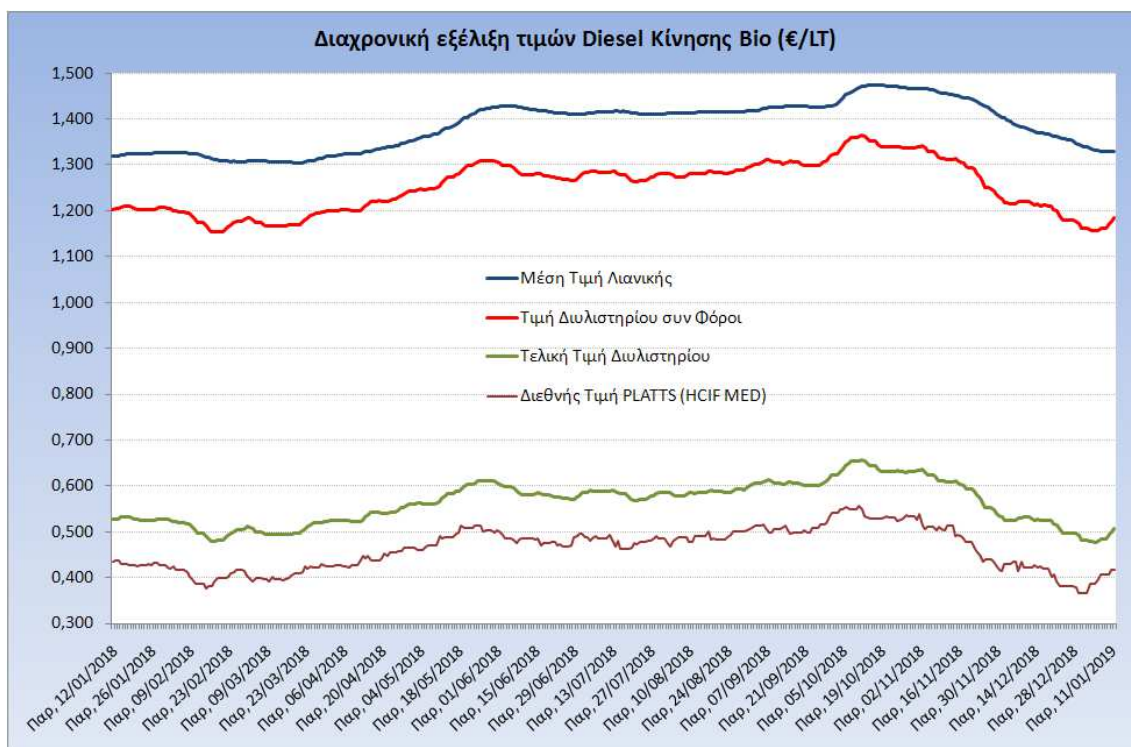
Η μέση τιμή λιανικής του πετρελαίου κίνησης για την Παρασκευή 11/01/2019 διαμορφώθηκε στα 1,3300€ ανά λίτρο. Σε σχέση με την τιμή της προηγούμενης εβδομάδας (04/01/2019) σημειώθηκε μείωση κατά 0,002 Ευρώ ανά λίτρο (0,2 λεπτό).

Το εκτιμώμενο περιθώριο των πρατηριούχων και των εταιρειών εμπορίας υπολογίζεται κατά μέσο όρο στα 0,1453 € ανά λίτρο (14,53 λεπτά).

Η τελική τιμή λιανικής διαμορφώνεται από την τιμή διυλιστηρίου κατά 38,07%, από τους φόρους σταθερούς και μεταβλητούς) κατά 51,00%, και από τα εκτιμώμενα περιθώρια των εταιρειών εμπορίας, των μεταφορέων υγρών καυσίμων και των πρατηρίων κατά 10,93% (βλ. παρακάτω πίνακα).



Η εξέλιξη των διεθνών τιμών Platts (HCIF/MED), των τιμών διυλιστηρίου και των τιμών λιανικής για το πετρέλαιο κίνησης, καθώς και των αντίστοιχων ενδεικτικών περιθωρίων εμπορίας για το διάστημα των τελευταίων 12 μηνών παρουσιάζονται στο ακόλουθο διάγραμμα:



3. β. Χονδρική Τιμή Πώλησης

Αναλυτικά, οι μέσες κατώτατες και ανώτατες τιμές χονδρικής, καθώς και η διάμεσος τιμή ανά νομό παρουσιάζονται στον επόμενο πίνακα:

**Τιμές Χονδρικής Πώλησης Πετρελαίου Κίνησης ανά Νομό
Παρασκευή 11 ΙΑΝΟΥΑΡΙΟΥ 2019**

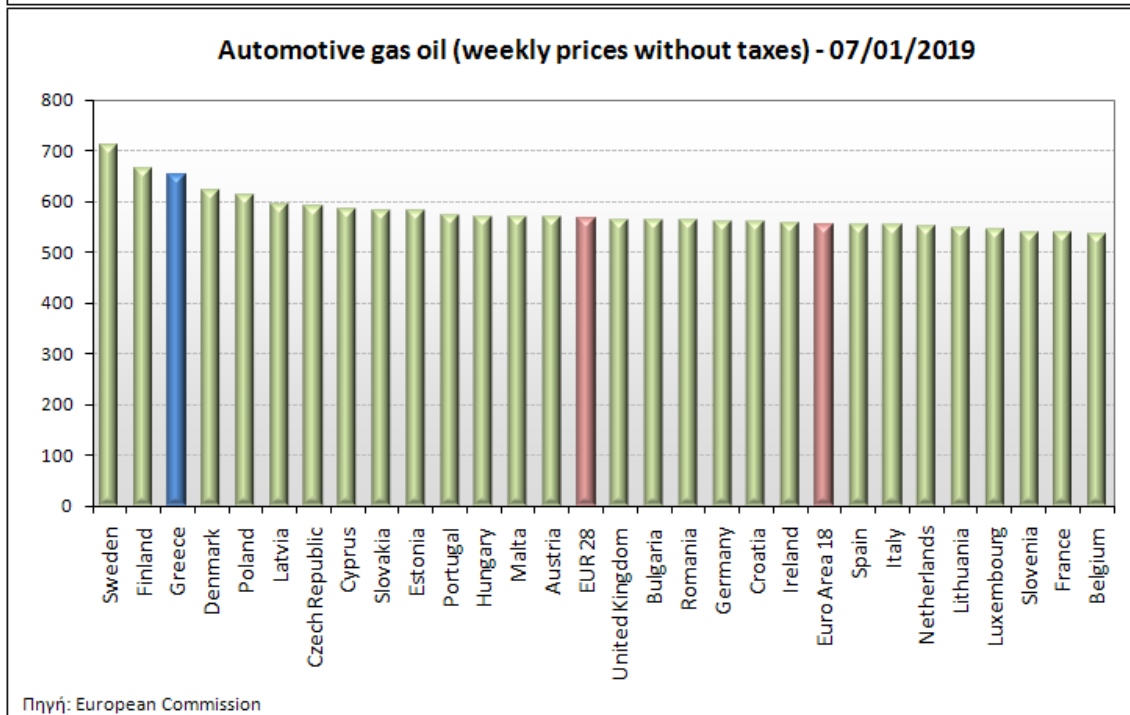
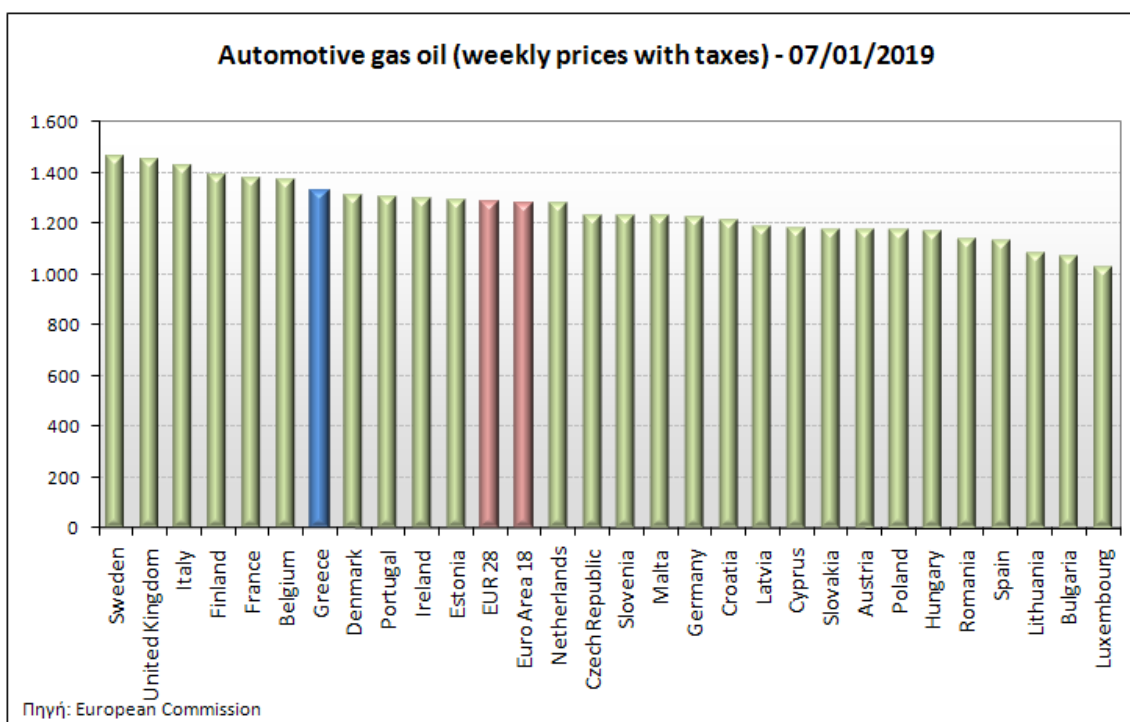
ΝΟΜΟΣ	ΜΕΣΗ ΚΑΤΩΤΑΤΗ ΜΕ ΦΠΑ	ΜΕΣΗ ΑΝΩΤΑΤΗ ΜΕ ΦΠΑ	ΔΙΑΜΕΣΟΣ ΤΙΜΗ
ΝΟΜΟΣ ΑΙΤΩΛΙΑΣ ΚΑΙ ΑΚΑΡΝΑΝΙΑΣ	1,179	1,231	1,205
ΝΟΜΟΣ ΑΡΓΟΛΙΔΟΣ	1,190	1,249	1,220
ΝΟΜΟΣ ΑΡΚΑΔΙΑΣ	1,176	1,245	1,210
ΝΟΜΟΣ ΑΡΤΗΣ	1,183	1,234	1,208
ΝΟΜΟΣ ΑΤΤΙΚΗΣ	1,165	1,261	1,213
ΝΟΜΟΣ ΑΧΑΪΑΣ	1,173	1,213	1,193
ΝΟΜΟΣ ΒΟΙΩΤΙΑΣ	1,176	1,257	1,216
ΝΟΜΟΣ ΓΡΕΒΕΝΩΝ	1,197	1,212	1,205
ΝΟΜΟΣ ΔΡΑΜΑΣ	1,190	1,225	1,207
ΝΟΜΟΣ ΔΩΔΕΚΑΝΗΣΟΥ	1,237	1,322	1,280
ΝΟΜΟΣ ΕΒΡΟΥ	1,188	1,245	1,217
ΝΟΜΟΣ ΕΥΒΟΙΑΣ	1,175	1,242	1,208
ΝΟΜΟΣ ΕΥΡΥΤΑΝΙΑΣ	1,226	1,243	1,235

ΝΟΜΟΣ	ΜΕΣΗ ΚΑΤΩΤΑΤΗ ΜΕ ΦΠΑ	ΜΕΣΗ ΑΝΩΤΑΤΗ ΜΕ ΦΠΑ	ΔΙΑΜΕΣΟΣ ΤΙΜΗ
ΝΟΜΟΣ ΖΑΚΥΝΘΟΥ	1,172	1,236	1,204
ΝΟΜΟΣ ΗΛΕΙΑΣ	1,193	1,259	1,226
ΝΟΜΟΣ ΗΜΑΘΙΑΣ	1,175	1,220	1,198
ΝΟΜΟΣ ΗΡΑΚΛΕΙΟΥ	1,212	1,280	1,246
ΝΟΜΟΣ ΘΕΣΠΡΩΤΙΑΣ	1,191	1,232	1,212
ΝΟΜΟΣ ΘΕΣΣΑΛΟΝΙΚΗΣ	1,174	1,215	1,195
ΝΟΜΟΣ ΙΩΑΝΝΙΝΩΝ	1,168	1,257	1,212
ΝΟΜΟΣ ΚΑΒΑΛΑΣ	1,179	1,240	1,210
ΝΟΜΟΣ ΚΑΡΔΙΤΣΗΣ	1,181	1,259	1,220
ΝΟΜΟΣ ΚΑΣΤΟΡΙΑΣ	1,181	1,235	1,208
ΝΟΜΟΣ ΚΕΡΚΥΡΑΣ	1,195	1,253	1,224
ΝΟΜΟΣ ΚΕΦΑΛΛΗΝΙΑΣ	1,234	1,271	1,252
ΝΟΜΟΣ ΚΙΛΚΙΣ	1,186	1,202	1,194
ΝΟΜΟΣ ΚΟΖΑΝΗΣ	1,178	1,230	1,204
ΝΟΜΟΣ ΚΟΡΙΝΘΙΑΣ	1,180	1,235	1,208
ΝΟΜΟΣ ΚΥΚΛΑΔΩΝ	1,286	1,419	1,352
ΝΟΜΟΣ ΛΑΚΩΝΙΑΣ	1,194	1,239	1,216
ΝΟΜΟΣ ΛΑΡΙΣΗΣ	1,174	1,249	1,211
ΝΟΜΟΣ ΛΑΣΙΘΙΟΥ	1,225	1,260	1,243
ΝΟΜΟΣ ΛΕΣΒΟΥ	1,154	1,287	1,221
ΝΟΜΟΣ ΛΕΥΚΑΔΟΣ	1,197	1,239	1,218
ΝΟΜΟΣ ΜΑΓΝΗΣΙΑΣ	1,167	1,295	1,231
ΝΟΜΟΣ ΜΕΣΣΗΝΙΑΣ	1,187	1,304	1,245
ΝΟΜΟΣ ΞΑΝΘΗΣ	1,184	1,227	1,205
ΝΟΜΟΣ ΠΕΛΛΗΣ	1,179	1,225	1,202
ΝΟΜΟΣ ΠΙΕΡΙΑΣ	1,188	1,228	1,208
ΝΟΜΟΣ ΠΡΕΒΕΖΗΣ	1,196	1,226	1,211
ΝΟΜΟΣ ΡΕΘΥΜΝΗΣ	1,236	1,264	1,250
ΝΟΜΟΣ ΡΟΔΟΠΗΣ	1,181	1,223	1,202
ΝΟΜΟΣ ΣΑΜΟΥ	1,201	1,283	1,242
ΝΟΜΟΣ ΣΕΡΡΩΝ	1,191	1,211	1,201
ΝΟΜΟΣ ΤΡΙΚΑΛΩΝ	1,189	1,236	1,213
ΝΟΜΟΣ ΦΘΙΩΤΙΔΟΣ	1,170	1,249	1,209
ΝΟΜΟΣ ΦΛΩΡΙΝΗΣ	1,190	1,239	1,214
ΝΟΜΟΣ ΦΩΚΙΔΟΣ	1,217	1,256	1,236
ΝΟΜΟΣ ΧΑΛΚΙΔΙΚΗΣ	1,185	1,250	1,217
ΝΟΜΟΣ ΧΑΝΙΩΝ	1,218	1,277	1,247
ΝΟΜΟΣ ΧΙΟΥ	1,181	1,271	1,226
ΣΤΑΘΜΙΣΜΕΝΟΣ Μ.Ο.*	1,182	1,249	1,215

* Μέσοι όροι ελάχιστων και μέγιστων τιμών χονδρικής όπως υποβάλλονται από τις εταιρείες εμπορίας στο Παρατηρητήριο Τιμών βάσει της ΚΥΑ 978/24-10-2011.
Η στάθμιση γίνεται βάσει των όγκων πωλήσεων έτους 2017 ανά τύπο καυσίμου και ανά νομό.

3. γ. Συγκριτικά στοιχεία με Ε.Ε.

Οι λιανικές τιμές πετρελαίου κίνησης με φόρους και προ φόρων στις 28 χώρες της Ε.Ε. για τις 07/01/2019 (τελευταία επίσημα στοιχεία) παρουσιάζονται συγκριτικά κατά φθίνουσα σειρά στα παρακάτω διαγράμματα:



Αναλυτικά στοιχεία για τις τιμές καυσίμων και τους φόρους στις 28 χώρες της Ε.Ε. παρουσιάζονται στην ιστοσελίδα της Ευρωπαϊκής Επιτροπής: http://ec.europa.eu/energy/observatory/oil/bulletin_en.htm

*Οι συγκρίσεις των τιμών μεταξύ των διαφόρων χωρών θα πρέπει να γίνονται με ιδιαίτερη προσοχή εξαιτίας των διαφορών στην ποιότητα των προϊόντων, στις πρακτικές μάρκετινγκ, στις δομές της αγοράς και στις καταναλωτικές συνήθειες που επικρατούν σε κάθε χώρα.

4. Πετρέλαιο Θέρμανσης (Κατ' οίκον)

4. α. Διαμόρφωση τιμής

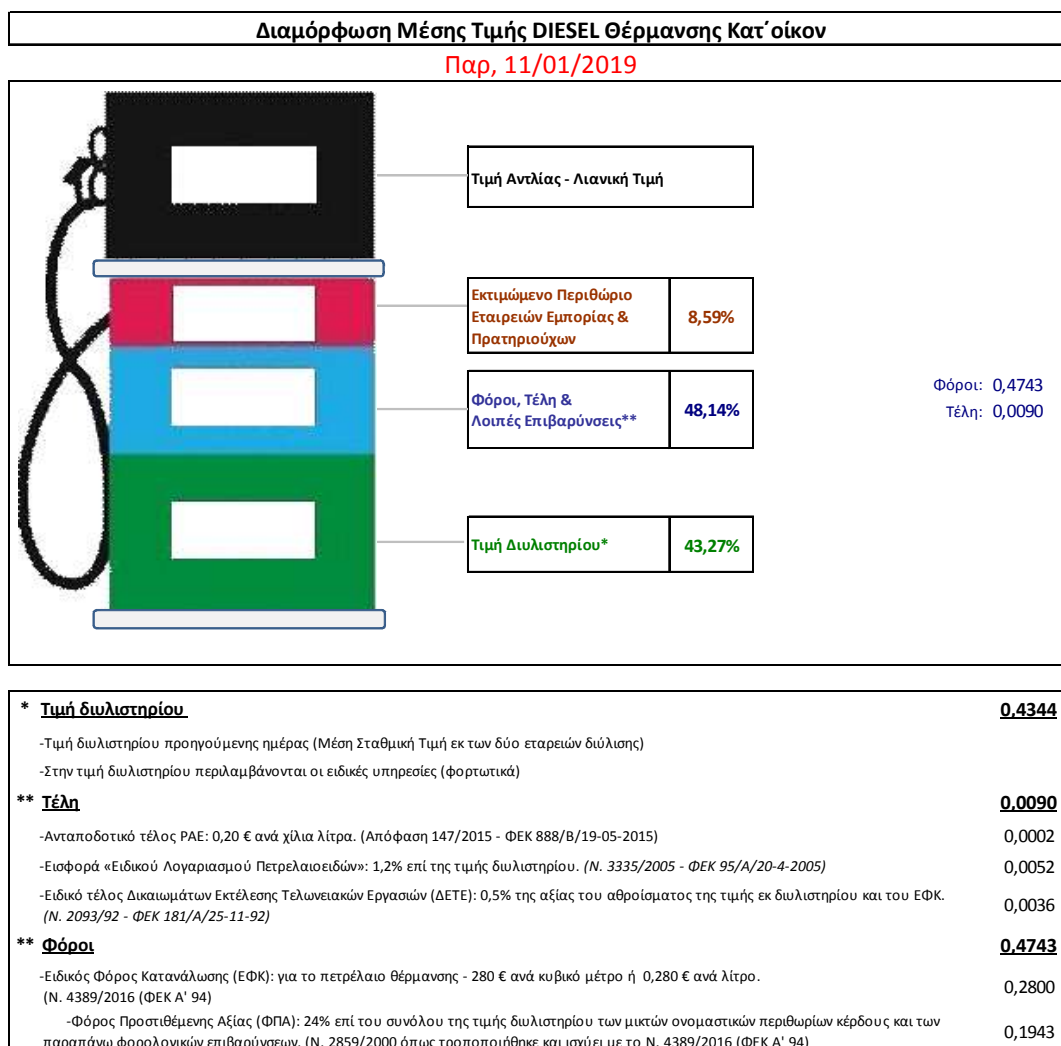
Η τιμή διυλιστηρίου του πετρελαίου θέρμανσης για την Πέμπτη 10/01/2019 διαμορφώθηκε στα 0,4344 € λίτρο. Σε σχέση με την τιμή διυλιστηρίου της προηγούμενης εβδομάδας (03/01/2019) σημειώθηκε αύξηση κατά 0,029 ανά λίτρο (2,9 λεπτά).

Οι φόροι, τα τέλη και οι λοιπές επιβαρύνσεις αντιστοιχούν σε 0,4833 € ανά λίτρο.

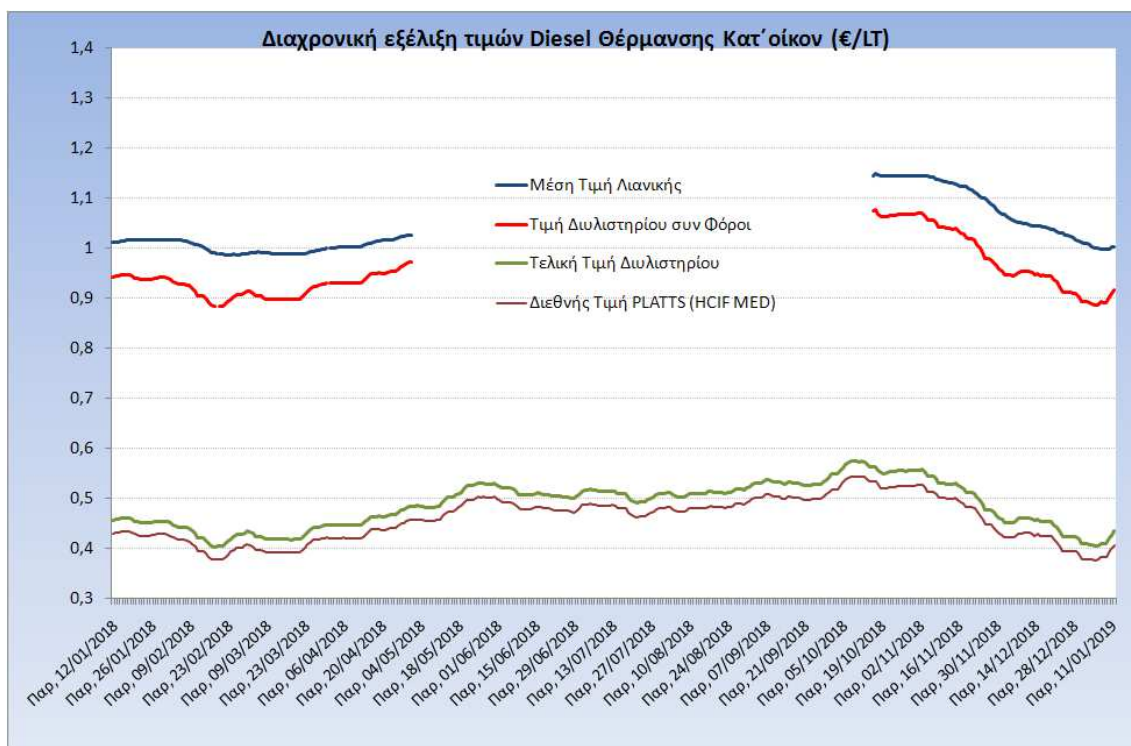
Η μέση τιμή λιανικής του πετρελαίου θέρμανσης (κατ' οίκον) για την Παρασκευή 11/01/2019 διαμορφώθηκε στο 1,0040 € ανά λίτρο. Σε σχέση με την τιμή της προηγούμενης εβδομάδας (04/01/2019) σημειώθηκε αύξηση κατά 0,003 Ευρώ ανά λίτρο (0,3 λεπτό).

Το εκτιμώμενο περιθώριο των πρατηριούχων και των εταιρειών εμπορίας υπολογίζεται κατά μέσο όρο στα 0,0863 ανά λίτρο (8,63 λεπτά).

Η τελική τιμή λιανικής διαμορφώνεται από την τιμή διυλιστηρίου κατά 43,27%, από τους φόρους (σταθερούς και μεταβλητούς) κατά 48,14%, και από τα εκτιμώμενα περιθώρια των εταιρειών εμπορίας, των μεταφορέων υγρών καυσίμων και των πρατηρίων κατά 8,59% (βλ. παρακάτω πίνακα).



Η εξέλιξη των διεθνών τιμών Platts (HCIF/MED), των τιμών διυλιστηρίου και των τιμών λιανικής για το πετρέλαιο θέρμανσης (κατ' οίκον), καθώς και των αντίστοιχων ενδεικτικών περιθωρίων εμπορίας για το διάστημα των τελευταίων 12 μηνών παρουσιάζονται στο ακόλουθο διάγραμμα:



4. β. Χονδρική Τιμή Πώλησης

Αναλυτικά, οι μέσες κατώτατες και ανώτατες τιμές χονδρικής, καθώς και η διάμεσος τιμή ανά νομό παρουσιάζονται στον επόμενο πίνακα:

Μέσες Τιμές Χονδρικής Πώλησης Πετρελαίου Θέρμανσης (κατ' οίκον) ανά Νομό Παρασκευή 11 ΙΑΝΟΥΑΡΙΟΥ 2019

ΝΟΜΟΣ	ΜΕΣΗ ΚΑΤΩΤΑΤΗ ΜΕ ΦΠΑ	ΜΕΣΗ ΑΝΩΤΑΤΗ ΜΕ ΦΠΑ	ΔΙΑΜΕΣΟΣ ΤΙΜΗ
ΝΟΜΟΣ ΑΙΤΩΛΙΑΣ ΚΑΙ ΑΚΑΡΝΑΝΙΑΣ	0,920	0,967	0,943
ΝΟΜΟΣ ΑΡΓΟΛΙΔΟΣ	0,929	0,956	0,943
ΝΟΜΟΣ ΑΡΚΑΔΙΑΣ	0,928	0,971	0,949
ΝΟΜΟΣ ΑΡΤΗΣ	0,936	0,971	0,953
ΝΟΜΟΣ ΑΤΤΙΚΗΣ	0,909	0,963	0,936
ΝΟΜΟΣ ΑΧΑΪΑΣ	0,915	0,957	0,936
ΝΟΜΟΣ ΒΟΙΩΤΙΑΣ	0,928	0,960	0,944
ΝΟΜΟΣ ΓΡΕΒΕΝΩΝ	0,942	0,950	0,946
ΝΟΜΟΣ ΔΡΑΜΑΣ	0,929	0,950	0,940
ΝΟΜΟΣ ΔΩΔΕΚΑΝΗΣΟΥ	0,963	1,036	0,999
ΝΟΜΟΣ ΕΒΡΟΥ	0,935	0,967	0,951
ΝΟΜΟΣ ΕΥΒΟΙΑΣ	0,923	0,960	0,942
ΝΟΜΟΣ ΕΥΡΥΤΑΝΙΑΣ	0,958	0,964	0,961
ΝΟΜΟΣ ΖΑΚΥΝΘΟΥ	0,922	0,956	0,939
ΝΟΜΟΣ ΗΛΕΙΑΣ	0,949	0,988	0,968

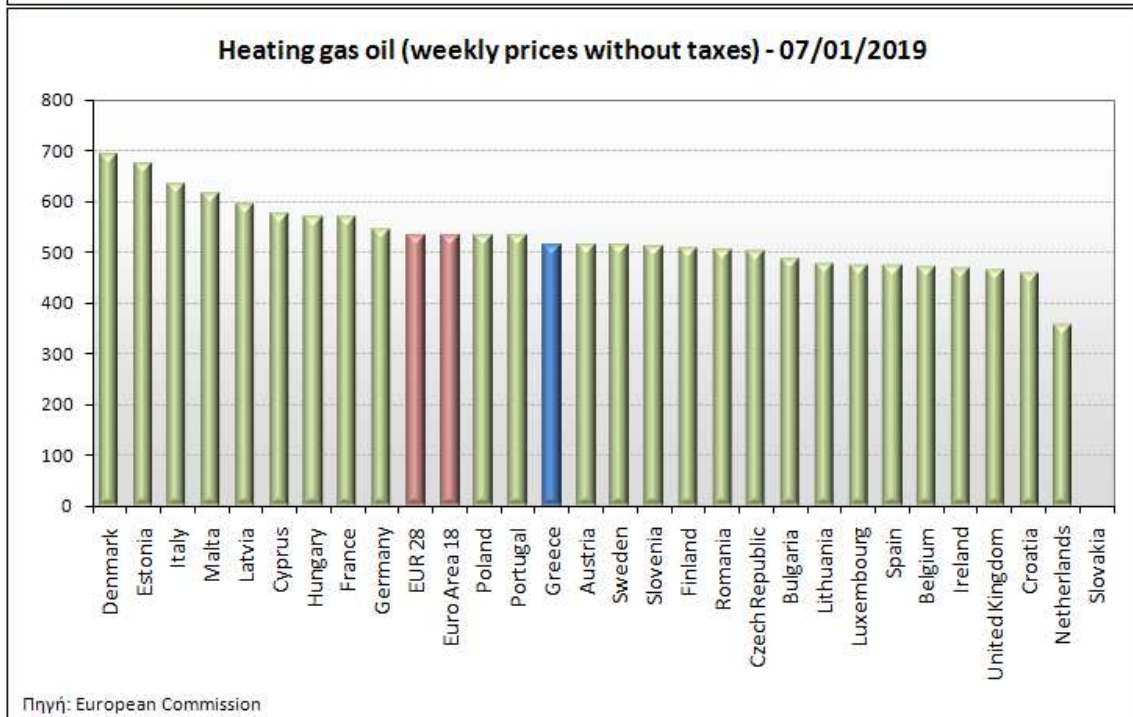
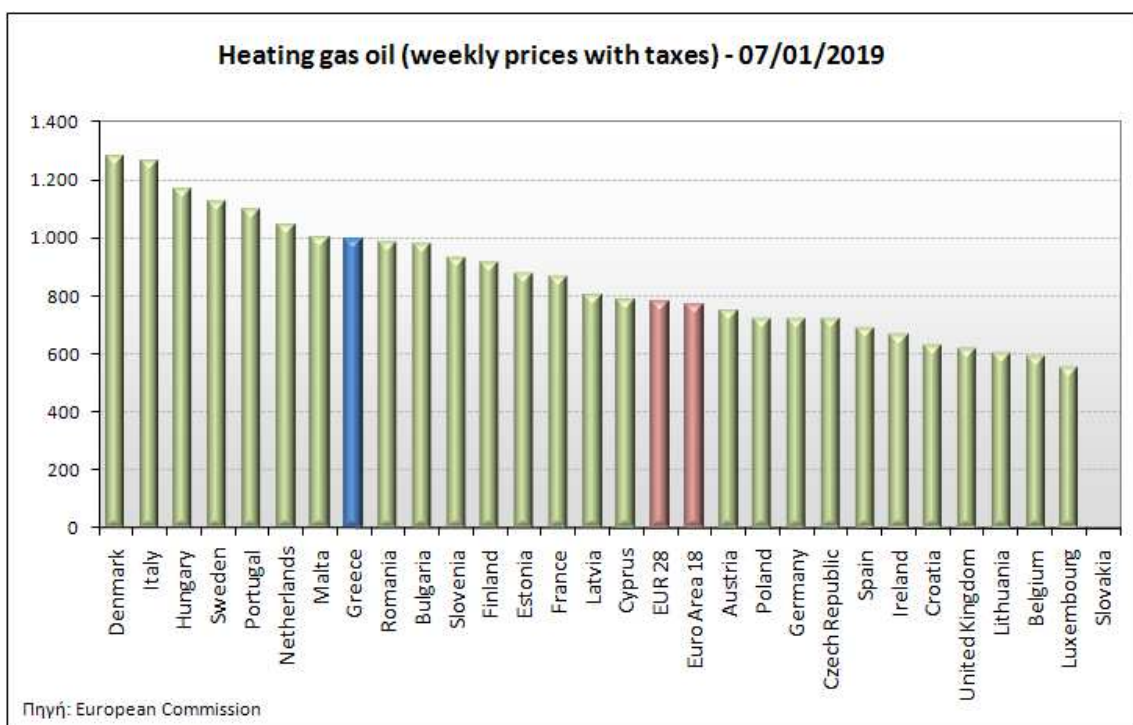
ΝΟΜΟΣ	ΜΕΣΗ ΚΑΤΩΤΑΤΗ ΜΕ ΦΠΑ	ΜΕΣΗ ΑΝΩΤΑΤΗ ΜΕ ΦΠΑ	ΔΙΑΜΕΣΟΣ ΤΙΜΗ
ΝΟΜΟΣ ΗΜΑΘΙΑΣ	0,917	0,948	0,932
ΝΟΜΟΣ ΗΡΑΚΛΕΙΟΥ	0,941	1,005	0,973
ΝΟΜΟΣ ΘΕΣΠΡΩΤΙΑΣ	0,938	0,967	0,953
ΝΟΜΟΣ ΘΕΣΣΑΛΟΝΙΚΗΣ	0,920	0,953	0,936
ΝΟΜΟΣ ΙΩΑΝΝΙΝΩΝ	0,917	0,967	0,942
ΝΟΜΟΣ ΚΑΒΑΛΑΣ	0,930	0,966	0,948
ΝΟΜΟΣ ΚΑΡΔΙΤΣΗΣ	0,937	0,960	0,948
ΝΟΜΟΣ ΚΑΣΤΟΡΙΑΣ	0,922	0,953	0,937
ΝΟΜΟΣ ΚΕΡΚΥΡΑΣ	0,940	0,990	0,965
ΝΟΜΟΣ ΚΕΦΑΛΛΗΝΙΑΣ	0,973	0,995	0,984
ΝΟΜΟΣ ΚΙΛΚΙΣ	0,929	0,945	0,937
ΝΟΜΟΣ ΚΟΖΑΝΗΣ	0,925	0,955	0,940
ΝΟΜΟΣ ΚΟΡΙΝΘΙΑΣ	0,936	0,967	0,951
ΝΟΜΟΣ ΚΥΚΛΑΔΩΝ	1,001	1,090	1,045
ΝΟΜΟΣ ΛΑΚΩΝΙΑΣ	0,945	1,002	0,973
ΝΟΜΟΣ ΛΑΡΙΣΗΣ	0,919	0,959	0,939
ΝΟΜΟΣ ΛΑΣΙΘΙΟΥ	0,969	1,002	0,986
ΝΟΜΟΣ ΛΕΣΒΟΥ	0,914	1,001	0,958
ΝΟΜΟΣ ΛΕΥΚΑΔΟΣ	0,944	0,965	0,954
ΝΟΜΟΣ ΜΑΓΝΗΣΙΑΣ	0,914	1,022	0,968
ΝΟΜΟΣ ΜΕΣΣΗΝΙΑΣ	0,945	0,990	0,967
ΝΟΜΟΣ ΞΑΝΘΗΣ	0,924	0,967	0,946
ΝΟΜΟΣ ΠΕΛΛΗΣ	0,922	0,959	0,941
ΝΟΜΟΣ ΠΙΕΡΙΑΣ	0,927	0,955	0,941
ΝΟΜΟΣ ΠΡΕΒΕΖΗΣ	0,934	0,952	0,943
ΝΟΜΟΣ ΡΕΘΥΜΝΗΣ	0,971	0,990	0,980
ΝΟΜΟΣ ΡΟΔΟΠΗΣ	0,925	0,960	0,942
ΝΟΜΟΣ ΣΑΜΟΥ	0,969	1,014	0,991
ΝΟΜΟΣ ΣΕΡΡΩΝ	0,927	0,949	0,938
ΝΟΜΟΣ ΤΡΙΚΑΛΩΝ	0,821	0,956	0,889
ΝΟΜΟΣ ΦΘΙΩΤΙΔΟΣ	0,922	0,974	0,948
ΝΟΜΟΣ ΦΛΩΡΙΝΗΣ	0,934	0,951	0,943
ΝΟΜΟΣ ΦΩΚΙΔΟΣ	0,961	0,979	0,970
ΝΟΜΟΣ ΧΑΛΚΙΔΙΚΗΣ	0,932	0,961	0,947
ΝΟΜΟΣ ΧΑΝΙΩΝ	0,955	0,994	0,974
ΝΟΜΟΣ ΧΙΟΥ	0,923	0,951	0,937
ΣΤΑΘΜΙΣΜΕΝΟΣ Μ.Ο.	0,921	0,965	0,943

* Μέσοι όροι ελάχιστων και μέγιστων τιμών χονδρικής όπως υποβάλλονται από τις εταιρείες εμπορίας στο Παρατηρητήριο Τιμών βάσει της ΚΥΑ 978/24-10-2011.

** Η στάθμιση γίνεται βάσει των όγκων πωλήσεων ανά τύπο καυσίμου ανά νομό.

4. γ. Συγκριτικά στοιχεία με Ε.Ε.

Οι λιανικές τιμές πετρελαίου θέρμανσης με φόρους και προ φόρων στις 28 χώρες της Ε.Ε. για τις 07/01/2019 (τελευταία επίσημα στοιχεία) παρουσιάζονται συγκριτικά κατά φθίνουσα σειρά στα παρακάτω διαγράμματα:



Αναλυτικά στοιχεία για τις τιμές καυσίμων και τους φόρους στις 28 χώρες της Ε.Ε. παρουσιάζονται στην ιστοσελίδα της Ευρωπαϊκής Επιτροπής: http://ec.europa.eu/energy/observatory/oil/bulletin_en.htm

*Οι συγκρίσεις των τιμών μεταξύ των διαφόρων χωρών θα πρέπει να γίνονται με ιδιαίτερη προσοχή εξαιτίας των διαφορών στην ποιότητα των προϊόντων, στις πρακτικές μάρκετινγκ, στις δομές της αγοράς και στις καταναλωτικές συνήθειες που επικρατούν σε κάθε χώρα.