

ΕΒΔΟΜΑΔΙΑΙΟ ΔΕΛΤΙΟ ΕΠΙΣΚΟΠΗΣΗΣ ΤΙΜΩΝ ΚΑΥΣΙΜΩΝ

Παρασκευή, 10 ΝΟΕΜΒΡΙΟΥ 2017

1. Τιμές Παρατηρητηρίου Υγρών Καυσίμων

Οι λιανικές τιμές των υγρών καυσίμων (αμόλυβδη 95 οκτ., σούπερ αμόλυβδη 100 οκτ., σούπερ LRP, πετρέλαιο κίνησης και υγραέριο κίνησης) αναρτώνται αναλυτικά στην ιστοσελίδα του Παρατηρητηρίου Τιμών Υγρών Καυσίμων του Υπουργείου Οικονομίας και Ανάπτυξης www.fuelprices.gr, όπου παρουσιάζονται καθημερινά οι ελάχιστες, μέσες και μέγιστες τιμές σε όλους τους Νομούς της χώρας.

Μέσες τιμές λιανικής πώλησης καυσίμων για όλη την Ελλάδα

Παρασκευή, 10 ΝΟΕΜΒΡΙΟΥ 2017

Προϊόν	Μέση Τιμή
Αμόλυβδη 95 οκτ.	1,531
Αμόλυβδη 100 οκτ.	1,709
Super	1,648
Diesel Κίνησης	1,295
Diesel Θέρμανσης Κατ'οίκον	0,972
Υγραέριο κίνησης (Autogas)	0,825

* Η μέση τιμή πανελλαδικά υπολογίζεται από τον σταθμισμένο μέσο όρο με βάση τους όγκους πωλήσεων ανά τύπο καυσίμου ανά νομό.

** Δεν καταγράφεται κατανάλωση στο πετρέλαιο θέρμανσης για τη χρονική περίοδο 30/4 έως 15/10 κάθε έτους.

Στον παρακάτω πίνακα παρουσιάζονται οι μέσες τιμές λιανικής των υγρών καυσίμων ανά Νομό

Μέσες τιμές λιανικής πώλησης καυσίμων ανά νομό
Παρασκευή 10 ΝΟΕΜΒΡΙΟΥ 2017

ΝΟΜΟΣ	Αμόλυβδη 95 οκτ.	Αμόλυβδη 100 οκτ.	Super	Diesel Κίνησης	Diesel Θέρμανσης Κατ' οίκον	Υγραέριο κίνησης (Autogas)
ΝΟΜΟΣ ΑΤΤΙΚΗΣ	1,507	1,697	1,644	1,273	0,961	0,790
ΝΟΜΟΣ ΑΙΤΩΛΙΑΣ ΚΑΙ ΑΚΑΡΝΑΝΙΑΣ	1,546	1,742	1,659	1,307	0,998	0,859
ΝΟΜΟΣ ΑΡΓΟΛΙΔΟΣ	1,519	1,689	1,530	1,280	0,978	0,815
ΝΟΜΟΣ ΑΡΚΑΔΙΑΣ	1,550	1,733		1,312	0,983	0,842
ΝΟΜΟΣ ΑΡΤΗΣ	1,518	1,695		1,294	0,985	0,828
ΝΟΜΟΣ ΑΧΑΪΑΣ	1,520	1,712	1,716	1,299	0,978	0,852
ΝΟΜΟΣ ΒΟΙΩΤΙΑΣ	1,529	1,736	1,627	1,297	0,970	0,824
ΝΟΜΟΣ ΓΡΕΒΕΝΩΝ	1,572	1,761		1,334	1,002	0,823
ΝΟΜΟΣ ΔΡΑΜΑΣ	1,511	1,706		1,273	0,959	0,825
ΝΟΜΟΣ ΔΩΔΕΚΑΝΗΣΟΥ	1,651	1,825		1,376	1,055	0,926
ΝΟΜΟΣ ΕΒΡΟΥ	1,554	1,732	1,295	1,317	0,983	0,846
ΝΟΜΟΣ ΕΥΒΟΙΑΣ	1,534	1,714	1,588	1,296	0,981	0,833
ΝΟΜΟΣ ΕΥΡΥΤΑΝΙΑΣ	1,615	1,838		1,370	1,039	0,889
ΝΟΜΟΣ ΖΑΚΥΝΘΟΥ	1,562	1,710		1,307	0,990	0,969
ΝΟΜΟΣ ΗΛΕΙΑΣ	1,528	1,687		1,283	0,972	0,811
ΝΟΜΟΣ ΗΜΑΘΙΑΣ	1,501	1,702		1,276	0,967	0,756
ΝΟΜΟΣ ΗΡΑΚΛΕΙΟΥ	1,585	1,741		1,342	0,980	0,906
ΝΟΜΟΣ ΘΕΣΠΡΩΤΙΑΣ	1,552	1,754		1,317	1,018	0,830
ΝΟΜΟΣ ΘΕΣΣΑΛΟΝΙΚΗΣ	1,507	1,685		1,276	0,964	0,824
ΝΟΜΟΣ ΙΩΑΝΝΙΝΩΝ	1,510	1,792	1,209	1,300	0,970	0,818
ΝΟΜΟΣ ΚΑΒΑΛΑΣ	1,544	1,739		1,309	0,983	0,826
ΝΟΜΟΣ ΚΑΡΔΙΤΣΗΣ	1,537	1,725		1,294	0,977	0,803
ΝΟΜΟΣ ΚΑΣΤΟΡΙΑΣ	1,561	1,727		1,327	0,999	0,857
ΝΟΜΟΣ ΚΕΡΚΥΡΑΣ	1,572	1,768		1,328	1,027	0,954
ΝΟΜΟΣ ΚΕΦΑΛΛΗΝΙΑΣ	1,616	1,770		1,353	1,027	
ΝΟΜΟΣ ΚΙΛΚΙΣ	1,529	1,785		1,286	0,959	0,838
ΝΟΜΟΣ ΚΟΖΑΝΗΣ	1,532	1,691		1,305	0,975	0,781
ΝΟΜΟΣ ΚΟΡΙΝΘΙΑΣ	1,519	1,717	1,636	1,290	0,964	0,823
ΝΟΜΟΣ ΚΥΚΛΑΔΩΝ	1,778	1,904		1,471	1,128	0,962
ΝΟΜΟΣ ΛΑΚΩΝΙΑΣ	1,543	1,710		1,301	0,980	0,860
ΝΟΜΟΣ ΛΑΡΙΣΗΣ	1,523	1,703		1,283	0,974	0,811
ΝΟΜΟΣ ΛΑΣΙΘΙΟΥ	1,607	1,768		1,339	1,015	0,899
ΝΟΜΟΣ ΛΕΣΒΟΥ	1,568	1,761		1,321	1,041	0,919
ΝΟΜΟΣ ΛΕΥΚΑΔΟΣ	1,557	1,734	1,620	1,306	1,001	0,823
ΝΟΜΟΣ ΜΑΓΝΗΣΙΑΣ	1,533	1,712	1,249	1,302	0,976	0,837
ΝΟΜΟΣ ΜΕΣΣΗΝΙΑΣ	1,547	1,723		1,292	1,004	0,862
ΝΟΜΟΣ ΞΑΝΘΗΣ	1,502	1,699		1,273	0,957	0,705
ΝΟΜΟΣ ΠΕΛΛΗΣ	1,519	1,647		1,287	0,959	0,796
ΝΟΜΟΣ ΠΙΕΡΙΑΣ	1,524	1,692		1,280	0,961	0,815
ΝΟΜΟΣ ΠΡΕΒΕΖΗΣ	1,521	1,693		1,291	0,969	0,812
ΝΟΜΟΣ ΡΕΘΥΜΝΗΣ	1,593	1,769		1,343	1,028	0,894
ΝΟΜΟΣ ΡΟΔΟΠΗΣ	1,517	1,687		1,281	0,963	0,832
ΝΟΜΟΣ ΣΑΜΟΥ	1,645	1,786		1,380		0,923
ΝΟΜΟΣ ΣΕΡΡΩΝ	1,510	1,682		1,268	0,958	0,844
ΝΟΜΟΣ ΤΡΙΚΑΛΩΝ	1,540	1,700		1,312	0,960	0,812
ΝΟΜΟΣ ΦΘΙΩΤΙΔΟΣ	1,529	1,745	1,585	1,293	0,992	0,834
ΝΟΜΟΣ ΦΛΩΡΙΝΗΣ	1,516	1,698		1,300	0,959	0,829
ΝΟΜΟΣ ΦΩΚΙΔΟΣ	1,569	1,755		1,336	1,025	0,881
ΝΟΜΟΣ ΧΑΛΚΙΔΙΚΗΣ	1,547	1,707		1,302	0,965	0,831
ΝΟΜΟΣ ΧΑΝΙΩΝ	1,572	1,751		1,338	0,999	0,902
ΝΟΜΟΣ ΧΙΟΥ	1,579	1,765	1,934	1,308	0,982	

2.Απλή Αμόλυβδη Βενζίνη 95 οκτανίων

2. α. Διαμόρφωση τιμής

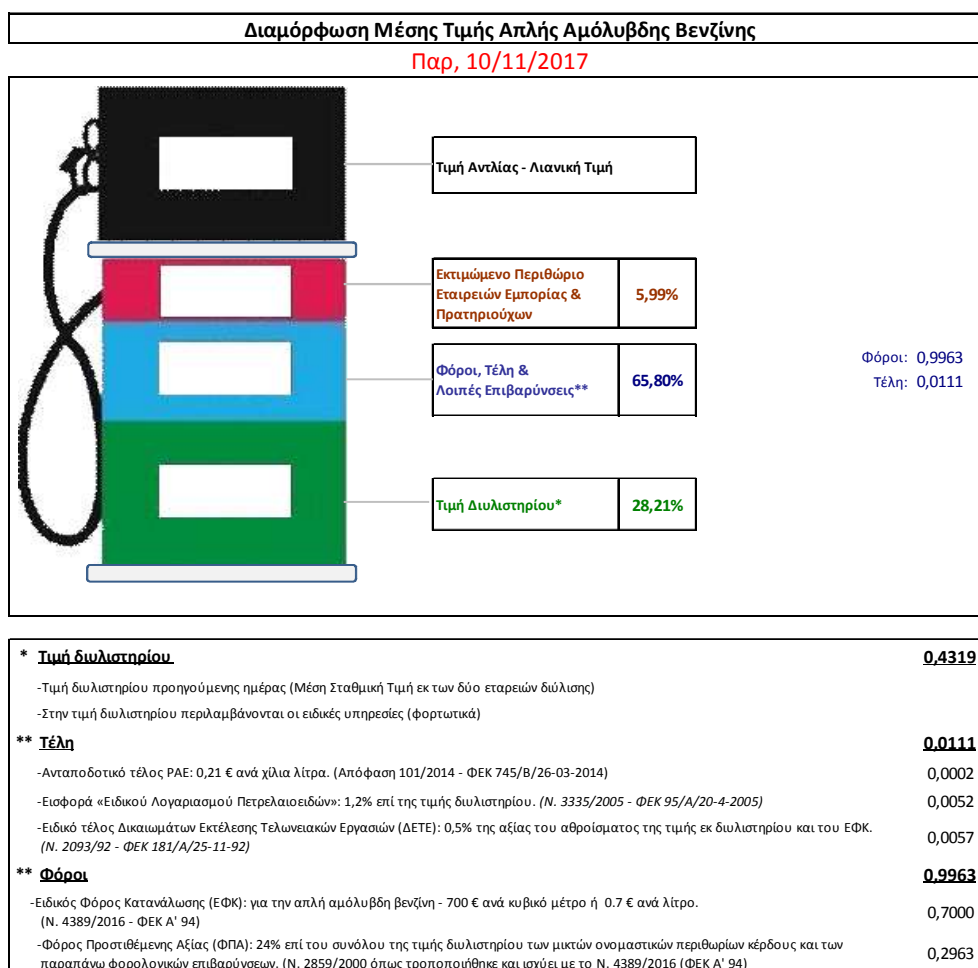
Η τιμή διυλιστηρίου της απλής αμόλυβδης βενζίνης 95 οκτανίων για την Πέμπτη 09/11/2017 διαμορφώθηκε στα 0,4319 € ανά λίτρο. Σε σχέση με την τιμή διυλιστηρίου της προηγούμενης εβδομάδας (02/11/2017) σημειώθηκε αύξηση κατά 0,0173 ανά λίτρο (1,73 λεπτά).

Οι φόροι, τα τέλη και οι λοιπές επιβαρύνσεις αντιστοιχούν σε 1,0074 € ανά λίτρο.

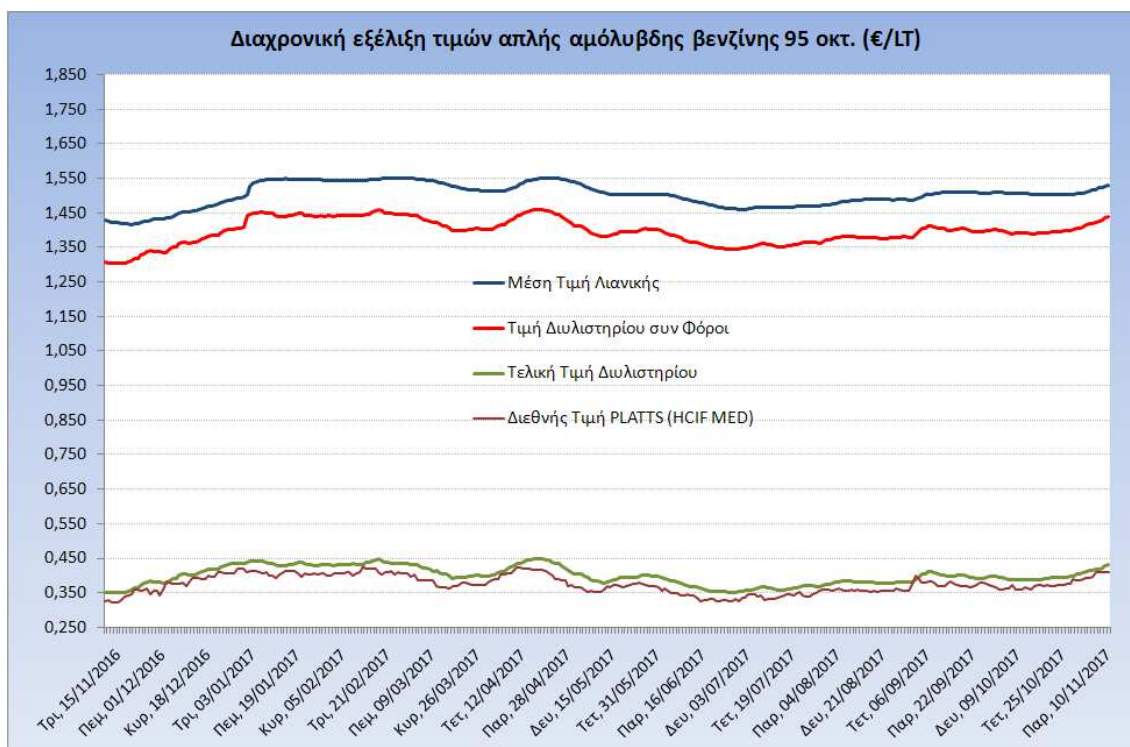
Η μέση τιμή λιανικής της απλής αμόλυβδης βενζίνης 95 οκτανίων για την Παρασκευή 10/11/2017 διαμορφώθηκε στα 1,5310 € ανά λίτρο. Σε σχέση με την τιμή της προηγούμενης εβδομάδας (03/11/2017) σημειώθηκε αύξηση κατά 0,018 ανά λίτρο (1,8 λεπτό).

Το εκτιμώμενο περιθώριο των πρατηριούχων και των εταιρειών εμπορίας υπολογίζεται κατά μέσο όρο στα 0,0917 ανά λίτρο (9,17 λεπτά).

Η τελική τιμή λιανικής διαμορφώνεται από την τιμή διυλιστηρίου κατά 28,21 %, από τους φόρους (σταθερούς και μεταβλητούς) κατά 65,80%, και από τα εκτιμώμενα περιθώρια των εταιρειών εμπορίας, των μεταφορέων υγρών καυσίμων και των πρατηρίων κατά 5,99% (βλ. παρακάτω πίνακα).



Η εξέλιξη των διεθνών τιμών Platts (HCIF/MED), των τιμών διωλιστηρίου και των τιμών λιανικής της απλής αμόλυβδη βενζίνη 95 οκτ., καθώς και των αντίστοιχων ενδεικτικών περιθωρίων εμπορίας για το διάστημα των τελευταίων 12 μηνών παρουσιάζονται στο ακόλουθο διάγραμμα:



2. β. Χονδρική Τιμή Πώλησης

Ο μέσος όρος της χονδρικής τιμής πώλησης της απλής αμόλυβδης βενζίνης 95 οκτανίων από τις εταιρείες εμπορίας πετρελαιοειδών για την Παρασκευή 10/11/2017 ήταν 1,483 € ανά λίτρο.

Αναλυτικά, οι μέσες κατώτατες και ανώτατες τιμές χονδρικής, καθώς και η μέση τιμή ανά νομό παρουσιάζονται στον επόμενο πίνακα:

Μέσες Τιμές Χονδρικής Πώλησης Απλής Αμόλυβδης Βενζίνης ανά Νομό Παρασκευή, 10 ΝΟΕΜΒΡΙΟΥ 2017

ΝΟΜΟΣ	ΜΕΣΗ ΚΑΤΩΤΑΤΗ ΜΕ ΦΠΑ	ΜΕΣΗ ΑΝΩΤΑΤΗ ΜΕ ΦΠΑ	ΜΕΣΗ ΤΙΜΗ ΜΕ ΦΠΑ
ΝΟΜΟΣ ΑΙΤΩΛΙΑΣ ΚΑΙ ΑΚΑΡΝΑΝΙΑΣ	1,434	1,506	1,470
ΝΟΜΟΣ ΑΡΓΟΛΙΔΟΣ	1,453	1,496	1,474
ΝΟΜΟΣ ΑΡΚΑΔΙΑΣ	1,442	1,492	1,467
ΝΟΜΟΣ ΑΡΤΗΣ	1,447	1,483	1,465
ΝΟΜΟΣ ΑΤΤΙΚΗΣ	1,427	1,550	1,488
ΝΟΜΟΣ ΑΧΑΪΑΣ	1,436	1,496	1,466
ΝΟΜΟΣ ΒΟΙΩΤΙΑΣ	1,441	1,502	1,472
ΝΟΜΟΣ ΓΡΕΒΕΝΩΝ	1,466	1,485	1,476
ΝΟΜΟΣ ΔΡΑΜΑΣ	1,443	1,482	1,462
ΝΟΜΟΣ ΔΩΔΕΚΑΝΗΣΟΥ	1,483	1,606	1,545
ΝΟΜΟΣ ΕΒΡΟΥ	1,446	1,503	1,475

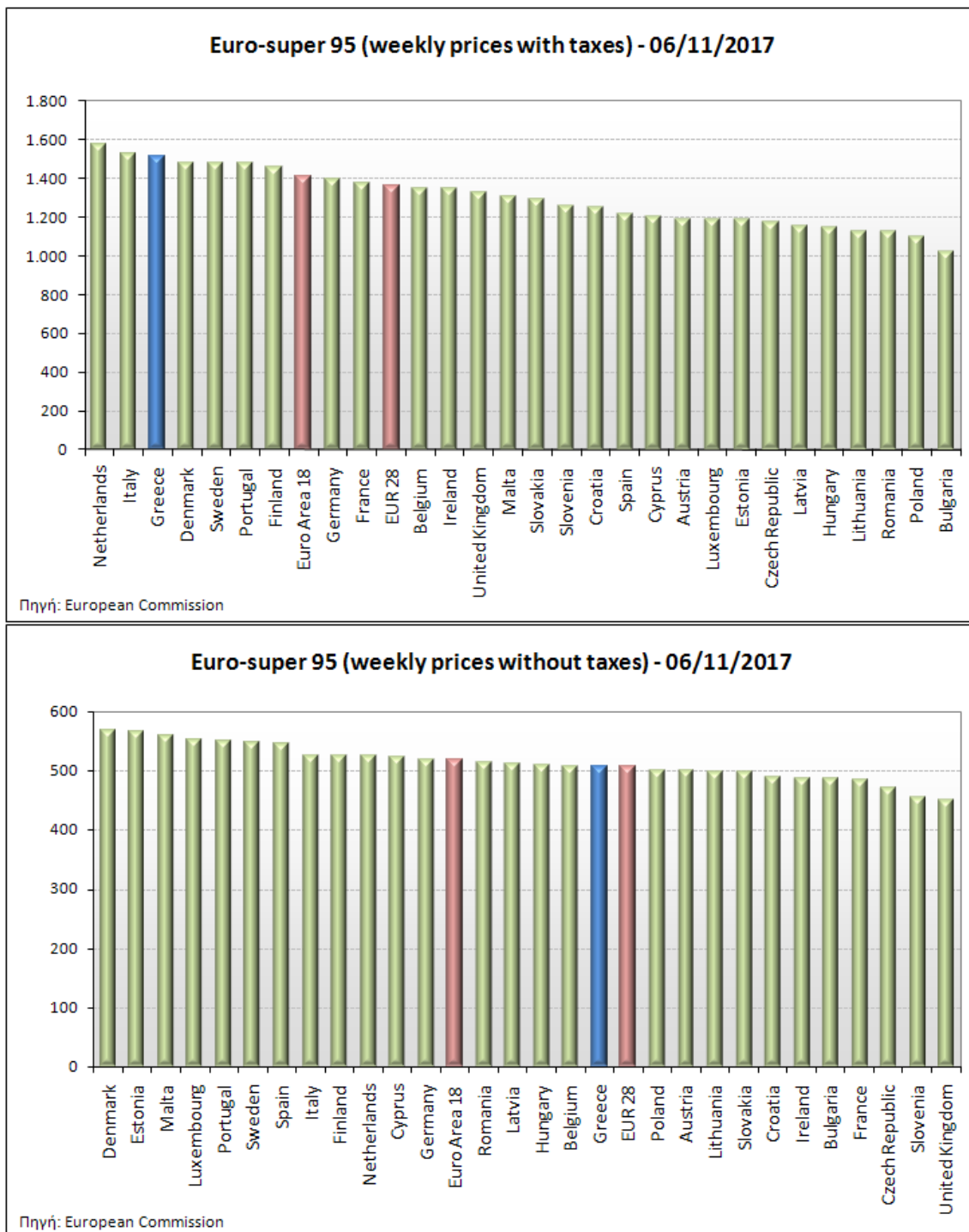
ΝΟΜΟΣ	ΜΕΣΗ ΚΑΤΩΤΑΤΗ ΜΕ ΦΠΑ	ΜΕΣΗ ΑΝΩΤΑΤΗ ΜΕ ΦΠΑ	ΜΕΣΗ ΤΙΜΗ ΜΕ ΦΠΑ
ΝΟΜΟΣ ΕΥΒΟΙΑΣ	1,440	1,523	1,482
ΝΟΜΟΣ ΕΥΡΥΤΑΝΙΑΣ	1,474	1,494	1,484
ΝΟΜΟΣ ΖΑΚΥΝΘΟΥ	1,440	1,492	1,466
ΝΟΜΟΣ ΗΛΕΙΑΣ	1,450	1,508	1,479
ΝΟΜΟΣ ΗΜΑΘΙΑΣ	1,436	1,479	1,457
ΝΟΜΟΣ ΗΡΑΚΛΕΙΟΥ	1,471	1,554	1,512
ΝΟΜΟΣ ΘΕΣΠΡΩΤΙΑΣ	1,452	1,495	1,474
ΝΟΜΟΣ ΘΕΣΣΑΛΟΝΙΚΗΣ	1,434	1,487	1,461
ΝΟΜΟΣ ΙΩΑΝΝΙΝΩΝ	1,439	1,491	1,465
ΝΟΜΟΣ ΚΑΒΑΛΑΣ	1,440	1,494	1,467
ΝΟΜΟΣ ΚΑΡΔΙΤΣΗΣ	1,447	1,503	1,475
ΝΟΜΟΣ ΚΑΣΤΟΡΙΑΣ	1,449	1,501	1,475
ΝΟΜΟΣ ΚΕΡΚΥΡΑΣ	1,452	1,527	1,490
ΝΟΜΟΣ ΚΕΦΑΛΛΗΝΙΑΣ	1,475	1,529	1,502
ΝΟΜΟΣ ΚΙΛΚΙΣ	1,442	1,467	1,455
ΝΟΜΟΣ ΚΟΖΑΝΗΣ	1,448	1,492	1,470
ΝΟΜΟΣ ΚΟΡΙΝΘΙΑΣ	1,440	1,516	1,478
ΝΟΜΟΣ ΚΥΚΛΑΔΩΝ	1,530	1,640	1,585
ΝΟΜΟΣ ΛΑΚΩΝΙΑΣ	1,448	1,497	1,473
ΝΟΜΟΣ ΛΑΡΙΣΗΣ	1,440	1,500	1,470
ΝΟΜΟΣ ΛΑΣΙΘΙΟΥ	1,499	1,544	1,521
ΝΟΜΟΣ ΛΕΣΒΟΥ	1,438	1,519	1,478
ΝΟΜΟΣ ΛΕΥΚΑΔΟΣ	1,456	1,499	1,478
ΝΟΜΟΣ ΜΑΓΝΗΣΙΑΣ	1,432	1,549	1,491
ΝΟΜΟΣ ΜΕΣΣΗΝΙΑΣ	1,454	1,528	1,491
ΝΟΜΟΣ ΞΑΝΘΗΣ	1,443	1,483	1,463
ΝΟΜΟΣ ΠΕΛΛΗΣ	1,443	1,490	1,467
ΝΟΜΟΣ ΠΙΕΡΙΑΣ	1,447	1,494	1,471
ΝΟΜΟΣ ΠΡΕΒΕΖΗΣ	1,460	1,498	1,479
ΝΟΜΟΣ ΡΕΘΥΜΝΗΣ	1,500	1,539	1,520
ΝΟΜΟΣ ΡΟΔΟΠΗΣ	1,448	1,488	1,468
ΝΟΜΟΣ ΣΑΜΟΥ	1,457	1,546	1,501
ΝΟΜΟΣ ΣΕΡΡΩΝ	1,443	1,480	1,461
ΝΟΜΟΣ ΤΡΙΚΑΛΩΝ	1,444	1,502	1,473
ΝΟΜΟΣ ΦΘΙΩΤΙΔΟΣ	1,441	1,499	1,470
ΝΟΜΟΣ ΦΛΩΡΙΝΗΣ	1,451	1,487	1,469
ΝΟΜΟΣ ΦΩΚΙΔΟΣ	1,459	1,509	1,484
ΝΟΜΟΣ ΧΑΛΚΙΔΙΚΗΣ	1,446	1,504	1,475
ΝΟΜΟΣ ΧΑΝΙΩΝ	1,465	1,554	1,510
ΝΟΜΟΣ ΧΙΟΥ	1,431	1,512	1,472
ΣΤΑΘΜΙΣΜΕΝΟΣ Μ.Ο.	1,441	1,526	1,483

* Μέσοι όροι ελάχιστων και μέγιστων τιμών χονδρικής όπως υποβάλλονται από τις εταιρείες εμπορίας στο Παρατηρητήριο Τιμών βάσει της ΚΥΑ 978/24-10-2011.

** Η στάθμιση γίνεται βάσει των όγκων πωλήσεων ανά τύπο καυσίμου ανά νομό.

2. γ. Συγκριτικά στοιχεία με Ε.Ε.

Οι λιανικές τιμές αμόλυβδης βενζίνης με φόρους και προ φόρων στις 28 χώρες της Ε.Ε. για τις 06/11/2017 (τελευταία επίσημα στοιχεία) παρουσιάζονται συγκριτικά κατά φθίνουσα σειρά στα παρακάτω διαγράμματα:



Αναλυτικά στοιχεία για τις τιμές καυσίμων και τους φόρους στις 28 χώρες της Ε.Ε. παρουσιάζονται στην ιστοσελίδα της Ευρωπαϊκής Επιτροπής: *Οι συγκρίσεις των τιμών μεταξύ των διαφόρων χωρών θα πρέπει να,στις πρακτικές μάρκετινγκ, στις δομές της αγοράς και στις καταναλωτικές συνήθειες που επικρατούν σε κάθε χώρα.

2. Πετρέλαιο Κίνησης (Biodiesel)

3. α. Διαμόρφωση τιμής

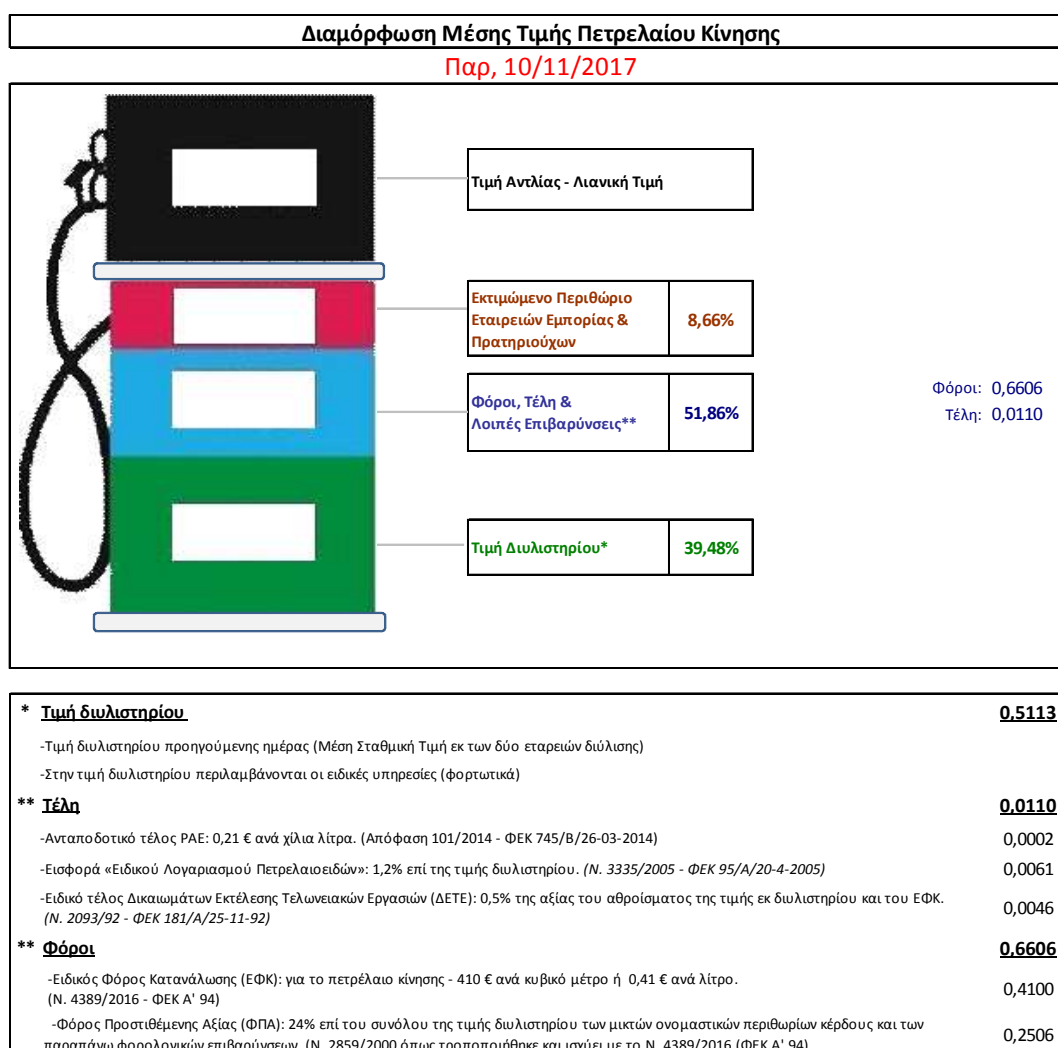
Η τιμή διυλιστηρίου του πετρελαίου κίνησης για την Πέμπτη 09/11/2017 διαμορφώθηκε στα 0,5113 € ανά λίτρο. Σε σχέση με την τιμή διυλιστηρίου της προηγούμενης εβδομάδας(02/11/2017) σημειώθηκε μείωση κατά 0,0665 ανά λίτρο (6,65 λεπτά).

Οι φόροι, τα τέλη και οι λοιπές επιβαρύνσεις αντιστοιχούν σε 0,6716 € ανά λίτρο.

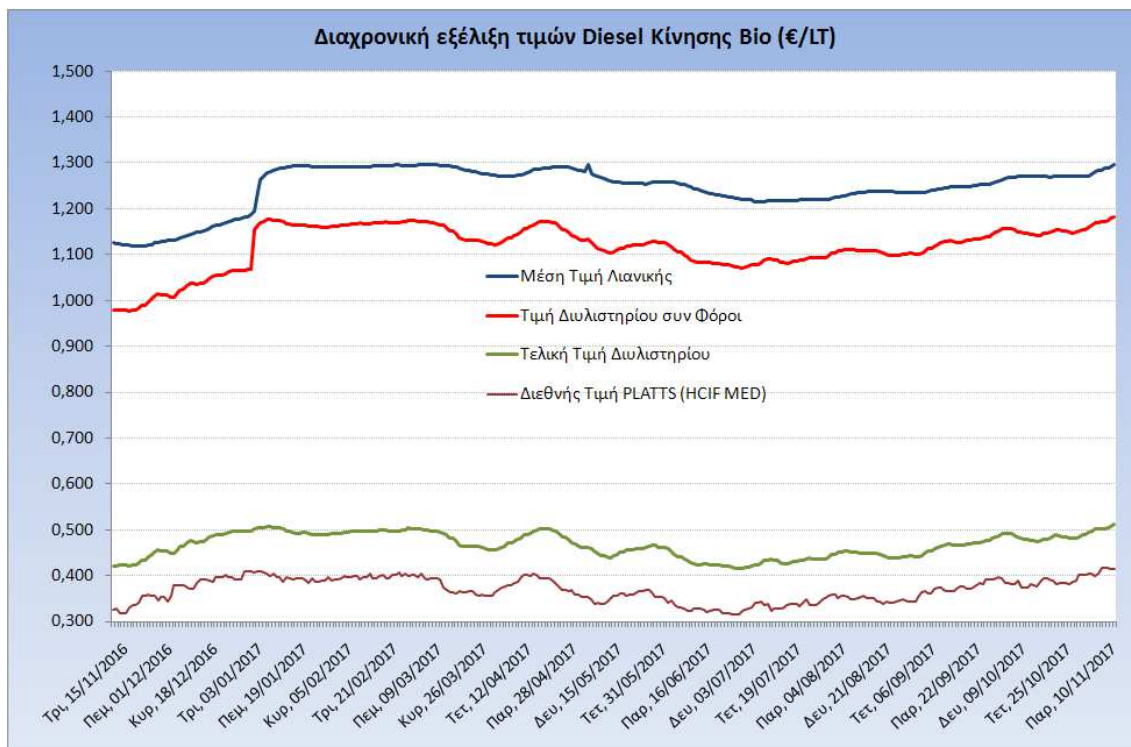
Η μέση τιμή λιανικής του πετρελαίου κίνησης για την Παρασκευή 10/11/2017 διαμορφώθηκε στα 1,2950 € ανά λίτρο. Σε σχέση με την τιμή της προηγούμενης εβδομάδας (03/11/2017) σημειώθηκε αύξηση κατά 0,015 ανά λίτρο (1,5 λεπτά).

Το εκτιμώμενο περιθώριο των πρατηριούχων και των εταιρειών εμπορίας υπολογίζεται κατά μέσο όρο στα 0,1121 € ανά λίτρο (11,21 λεπτά).

Η τελική τιμή λιανικής διαμορφώνεται από την τιμή διυλιστηρίου κατά 39,48%, από τους φόρους σταθερούς και μεταβλητούς) κατά 51,86%, και από τα εκτιμώμενα περιθώρια των εταιρειών εμπορίας, των μεταφορέων υγρών καυσίμων και των πρατηρίων κατά 8,66% (βλ. παρακάτω πίνακα).



Η εξέλιξη των διεθνών τιμών Platts (HCIF/MED), των τιμών διυλιστηρίου και των τιμών λιανικής για το πετρέλαιο κίνησης, καθώς και των αντίστοιχων ενδεικτικών περιθωρίων εμπορίας για το διάστημα των τελευταίων 12 μηνών παρουσιάζονται στο ακόλουθο διάγραμμα:



3. β. Χονδρική Τιμή Πώλησης

Ο μέσος όρος της χονδρικής τιμής πώλησης του πετρελαίου κίνησης από τις εταιρείες εμπορίας πετρελαιοειδών για την Παρασκευή 10/11/2017 ήταν 1,219 € ανά λίτρο.

Αναλυτικά, οι μέσες κατώτατες και ανώτατες τιμές χονδρικής, καθώς και η μέση τιμή ανά νομό παρουσιάζονται στον επόμενο πίνακα:

Μέσες Τιμές Χονδρικής Πώλησης Πετρελαίου Κίνησης ανά Νομό Παρασκευή 10 ΝΟΕΜΒΡΙΟΥ 2017

ΝΟΜΟΣ	ΜΕΣΗ ΚΑΤΩΤΑΤΗ ΜΕ ΦΠΑ	ΜΕΣΗ ΑΝΩΤΑΤΗ ΜΕ ΦΠΑ	ΜΕΣΗ ΤΙΜΗ ΜΕ ΦΠΑ
ΝΟΜΟΣ ΑΙΤΩΛΙΑΣ ΚΑΙ ΑΚΑΡΝΑΝΙΑΣ	1,174	1,262	1,218
ΝΟΜΟΣ ΑΡΓΟΛΙΔΟΣ	1,192	1,241	1,217
ΝΟΜΟΣ ΑΡΚΑΔΙΑΣ	1,180	1,231	1,205
ΝΟΜΟΣ ΑΡΤΗΣ	1,189	1,228	1,208
ΝΟΜΟΣ ΑΤΤΙΚΗΣ	1,166	1,286	1,226
ΝΟΜΟΣ ΑΧΑΪΑΣ	1,171	1,247	1,209
ΝΟΜΟΣ ΒΟΙΩΤΙΑΣ	1,177	1,243	1,210
ΝΟΜΟΣ ΓΡΕΒΕΝΩΝ	1,204	1,227	1,215
ΝΟΜΟΣ ΔΡΑΜΑΣ	1,184	1,220	1,202
ΝΟΜΟΣ ΔΩΔΕΚΑΝΗΣΟΥ	1,209	1,340	1,275

ΝΟΜΟΣ	ΜΕΣΗ ΚΑΤΩΤΑΤΗ ΜΕ ΦΠΑ	ΜΕΣΗ ΑΝΩΤΑΤΗ ΜΕ ΦΠΑ	ΜΕΣΗ ΤΙΜΗ ΜΕ ΦΠΑ
ΝΟΜΟΣ ΕΒΡΟΥ	1,099	1,252	1,176
ΝΟΜΟΣ ΕΥΒΟΙΑΣ	1,178	1,263	1,221
ΝΟΜΟΣ ΕΥΡΥΤΑΝΙΑΣ	1,222	1,240	1,231
ΝΟΜΟΣ ΖΑΚΥΝΘΟΥ	1,178	1,242	1,210
ΝΟΜΟΣ ΗΛΕΙΑΣ	1,186	1,252	1,219
ΝΟΜΟΣ ΗΜΑΘΙΑΣ	1,173	1,227	1,200
ΝΟΜΟΣ ΗΡΑΚΛΕΙΟΥ	1,210	1,288	1,249
ΝΟΜΟΣ ΘΕΣΠΡΩΤΙΑΣ	1,189	1,246	1,217
ΝΟΜΟΣ ΘΕΣΣΑΛΟΝΙΚΗΣ	1,173	1,235	1,204
ΝΟΜΟΣ ΙΩΑΝΝΙΝΩΝ	1,179	1,254	1,216
ΝΟΜΟΣ ΚΑΒΑΛΑΣ	1,180	1,244	1,212
ΝΟΜΟΣ ΚΑΡΔΙΤΣΗΣ	1,184	1,239	1,211
ΝΟΜΟΣ ΚΑΣΤΟΡΙΑΣ	1,188	1,269	1,229
ΝΟΜΟΣ ΚΕΡΚΥΡΑΣ	1,191	1,257	1,224
ΝΟΜΟΣ ΚΕΦΑΛΛΗΝΙΑΣ	1,215	1,277	1,246
ΝΟΜΟΣ ΚΙΛΚΙΣ	1,186	1,206	1,196
ΝΟΜΟΣ ΚΟΖΑΝΗΣ	1,185	1,232	1,209
ΝΟΜΟΣ ΚΟΡΙΝΘΙΑΣ	1,179	1,244	1,212
ΝΟΜΟΣ ΚΥΚΛΑΔΩΝ	1,264	1,380	1,322
ΝΟΜΟΣ ΛΑΚΩΝΙΑΣ	1,191	1,233	1,212
ΝΟΜΟΣ ΛΑΡΙΣΗΣ	1,174	1,246	1,210
ΝΟΜΟΣ ΛΑΣΙΘΙΟΥ	1,235	1,284	1,259
ΝΟΜΟΣ ΛΕΣΒΟΥ	1,189	1,290	1,239
ΝΟΜΟΣ ΛΕΥΚΑΔΟΣ	1,199	1,234	1,216
ΝΟΜΟΣ ΜΑΓΝΗΣΙΑΣ	1,170	1,283	1,227
ΝΟΜΟΣ ΜΕΣΣΗΝΙΑΣ	1,192	1,267	1,229
ΝΟΜΟΣ ΞΑΝΘΗΣ	1,179	1,231	1,205
ΝΟΜΟΣ ΠΕΛΛΗΣ	1,182	1,238	1,210
ΝΟΜΟΣ ΠΙΕΡΙΑΣ	1,186	1,232	1,209
ΝΟΜΟΣ ΠΡΕΒΕΖΗΣ	1,191	1,236	1,214
ΝΟΜΟΣ ΡΕΘΥΜΝΗΣ	1,232	1,272	1,252
ΝΟΜΟΣ ΡΟΔΟΠΗΣ	1,184	1,239	1,211
ΝΟΜΟΣ ΣΑΜΟΥ	1,207	1,286	1,246
ΝΟΜΟΣ ΣΕΡΡΩΝ	1,182	1,221	1,202
ΝΟΜΟΣ ΤΡΙΚΑΛΩΝ	1,184	1,247	1,215
ΝΟΜΟΣ ΦΘΙΩΤΙΔΟΣ	1,179	1,238	1,208
ΝΟΜΟΣ ΦΛΩΡΙΝΗΣ	1,199	1,238	1,218
ΝΟΜΟΣ ΦΩΚΙΔΟΣ	1,197	1,250	1,223
ΝΟΜΟΣ ΧΑΛΚΙΔΙΚΗΣ	1,175	1,247	1,211
ΝΟΜΟΣ ΧΑΝΙΩΝ	1,206	1,285	1,245
ΝΟΜΟΣ ΧΙΟΥ	1,182	1,260	1,221
ΣΤΑΘΜΙΣΜΕΝΟΣ Μ.Ο.	1,179	1,259	1,219

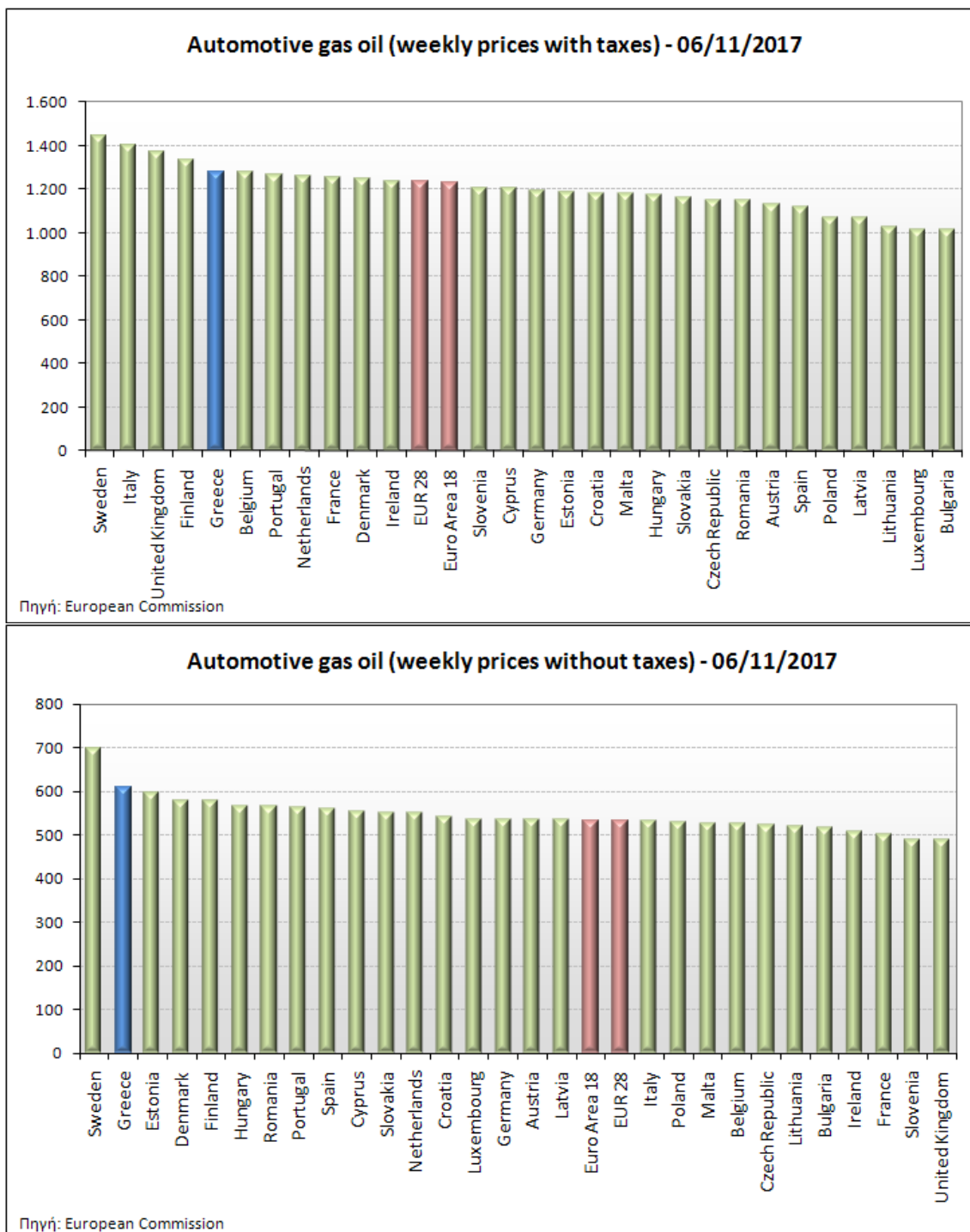
* Μέσοι όροι ελάχιστων και μέγιστων τιμών χονδρικής όπως υποβάλλονται από τις εταιρείες εμπορίας στο Παρατηρητήριο Τιμών βάσει της ΚΥΑ 978/24-10-2011.

** Η στάθμιση γίνεται βάσει των όγκων πωλήσεων ανά τύπο καυσίμου ανά νομό.

3. γ. Συγκριτικά στοιχεία με Ε.Ε.

Οι λιανικές τιμές πετρελαίου κίνησης με φόρους και προ φόρων στις 28 χώρες της Ε.Ε. για τις 06/11/2017 (τελευταία επίσημα στοιχεία) παρουσιάζονται συγκριτικά κατά φθίνουσα σειρά

Στα παρακάτω διαγράμματα:



Αναλυτικά στοιχεία για τις τιμές καυσίμων και τους φόρους στις 28 χώρες της Ε.Ε. παρουσιάζονται στην ιστοσελίδα της Ευρωπαϊκής Επιτροπής: http://ec.europa.eu/energy/observatory/oil/bulletin_en.htm

*Οι συγκρίσεις των τιμών μεταξύ των διαφόρων χωρών θα πρέπει να γίνονται με ιδιαίτερη προσοχή εξαιτίας των διαφορών στην ποιότητα των προϊόντων, στις πρακτικές μάρκετινγκ, στις δομές της αγοράς και στις καταναλωτικές συνήθειες που επικρατούν σε κάθε χώρα.

3. Πετρέλαιο Θέρμανσης (Κατ'οίκον)

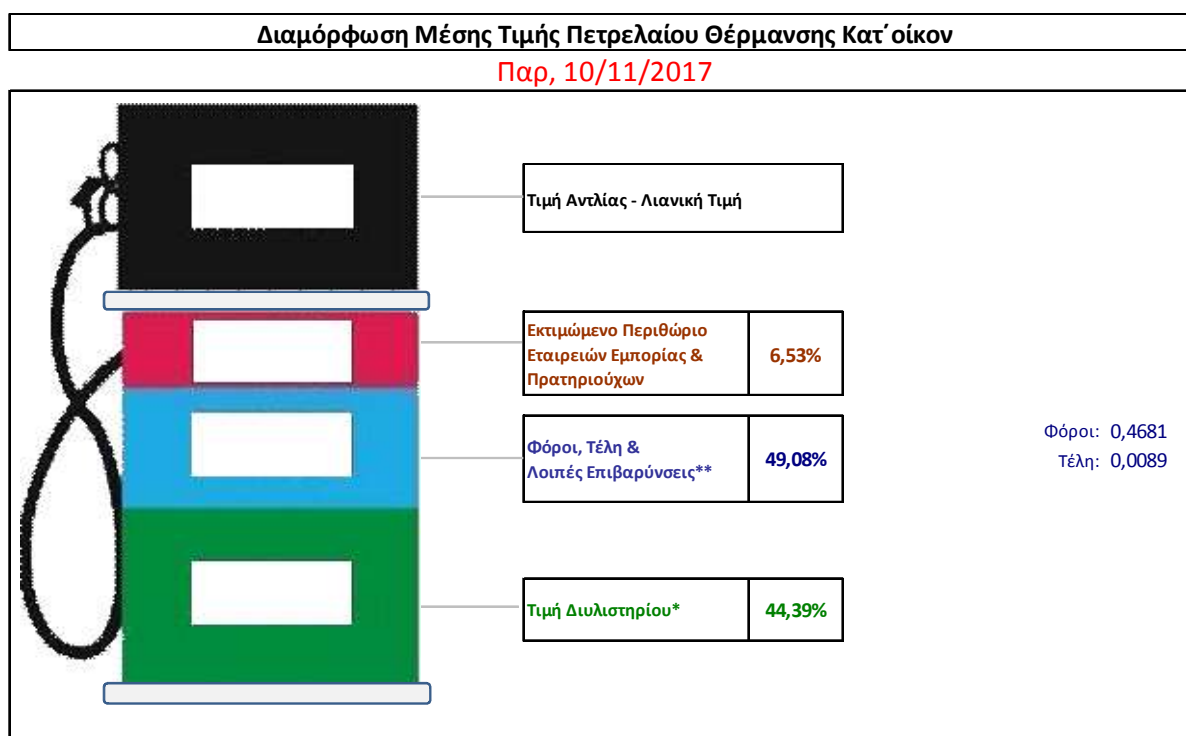
4. α. Διαμόρφωση τιμής

Η τιμή διυλιστηρίου του πετρελαίου θέρμανσης για την Πέμπτη 09/11/2017 διαμορφώθηκε στα 0,4315 € λίτρο. Σε σχέση με την τιμή διυλιστηρίου της προηγούμενης εβδομάδας (02/11/2017) σημειώθηκε αύξηση κατά 0,0128 ανά λίτρο (1,28 λεπτά).

Η μέση τιμή λιανικής του πετρελαίου θέρμανσης (κατ'οίκον) για την Παρασκευή 10/11/2017 διαμορφώθηκε στα 0,9720 € ανά λίτρο. Σε σχέση με την τιμή της προηγούμενης εβδομάδας (03/11/2017) σημειώθηκε αύξηση κατά 0,014 ανά λίτρο (1,4 λεπτά).

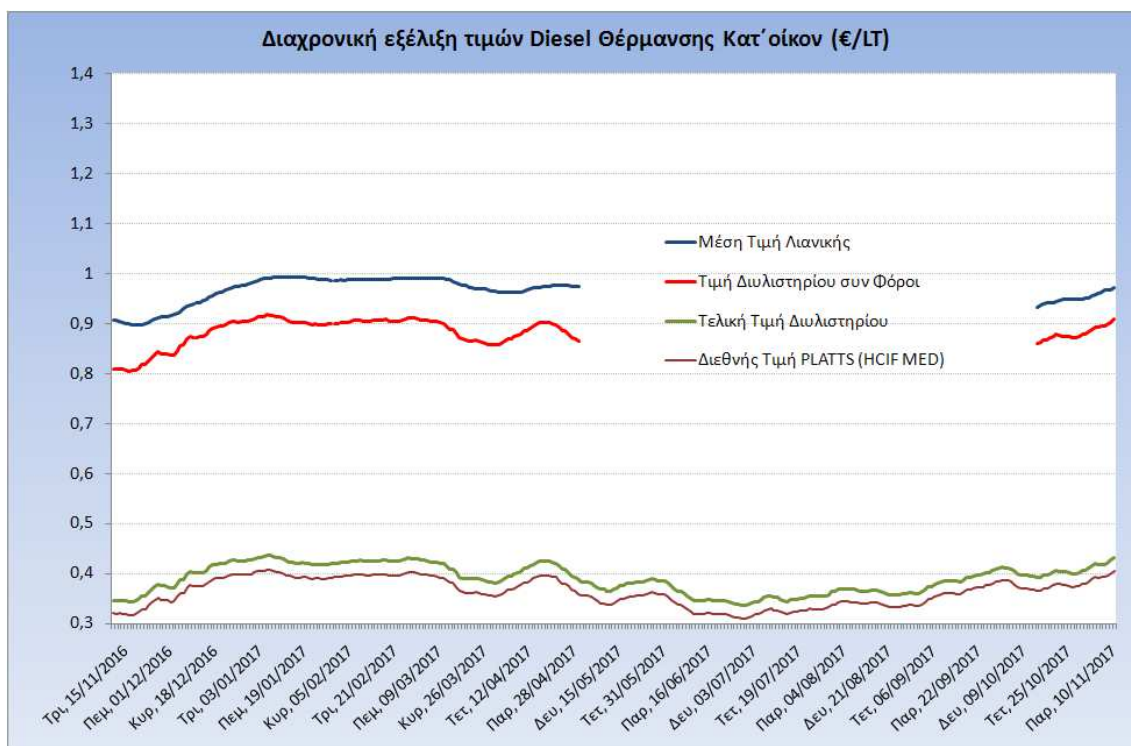
Το εκτιμώμενο περιθώριο των πρατηριούχων και των εταιρειών εμπορίας υπολογίζεται κατά μέσο όρο στα 0,0634 ανά λίτρο (6,34 λεπτά).

Η τελική τιμή λιανικής διαμορφώνεται από την τιμή διυλιστηρίου κατά 44,39 %, από τους φόρους (σταθερούς και μεταβλητούς) κατά 49,08%, και από τα εκτιμώμενα περιθώρια των εταιρειών εμπορίας, των μεταφορέων υγρών καυσίμων και των πρατηρίων κατά 6,53% (βλ. παρακάτω πίνακα).



* Τιμή διυλιστηρίου	0,4315
-Τιμή διυλιστηρίου προηγούμενης ημέρας (Μέση Σταθμική Τιμή εκ των δύο εταιρειών διύλισης)	
-Στην τιμή διυλιστηρίου περιλαμβάνονται οι ειδικές υπηρεσίες (φορτωτικά)	
** Τέλη	0,0089
-Ανταποδοτικό τέλος ΡΑΕ: 0,21 € ανά χίλια λίτρα. (Απόφαση 101/2014 - ΦΕΚ 745/Β/26-03-2014)	
-Εισφορά «Ειδικού Λογαριασμού Πετρελαιοειδών»: 1,2% επί της τιμής διυλιστηρίου. (Ν. 3335/2005 - ΦΕΚ 95/Α/20-4-2005)	
-Ειδικό τέλος Δικαιωμάτων Εκτέλεσης Τελωνειακών Εργασιών (ΔΕΤΕ): 0,5% της αξίας του αθροίσματος της τιμής εκ διυλιστηρίου και του ΕΦΚ. (Ν. 2093/92 - ΦΕΚ 181/Α/25-11-92)	
** Φόροι	0,4681
-Ειδικός Φόρος Κατανάλωσης (ΕΦΚ): για το πετρέλαιο θέρμανσης - 280 € ανά κυβικό μέτρο ή 0,280 € ανά λίτρο. (Ν. 4389/2016 (ΦΕΚ Α' 94)	
-Φόρος Προστιθέμενης Αξίας (ΦΠΑ): 24% επί του συνόλου της τιμής διυλιστηρίου των μικτών ονομαστικών περιθωρίων κέρδους και των παραπάνω φορολογικών επιβαρύνσεων. (Ν. 2859/2000 όπως τροποποιήθηκε και ισχύει με το Ν. 4389/2016 (ΦΕΚ Α' 94)	

Η εξέλιξη των διεθνών τιμών Platts (HCIF/MED), των τιμών διυλιστηρίου και των τιμών λιανικής για το πετρέλαιο θέρμανσης (κατ' οίκον), καθώς και των αντίστοιχων ενδεικτικών περιθωρίων εμπορίας για το διάστημα των τελευταίων 12 μηνών παρουσιάζονται στο ακόλουθο διάγραμμα:



4. β. Χονδρική Τιμή Πώλησης

Ο μέσος όρος της χονδρικής τιμής πώλησης του πετρελαίου θέρμανσης (κατ' οίκον) από τις εταιρείες εμπορίας πετρελαιοειδών για την Παρασκευή 10/11/2017 ήταν 0,940 € ανά λίτρο.

Αναλυτικά, οι μέσες κατώτατες και ανώτατες τιμές χονδρικής, καθώς και η μέση τιμή ανά νομό παρουσιάζονται στον επόμενο πίνακα:

Μέσες Τιμές Χονδρικής Πώλησης Πετρελαίου Θέρμανσης (κατ' οίκον) ανά Νομό Παρασκευή 10 ΝΟΕΜΒΡΙΟΥ 2017

ΝΟΜΟΣ	ΜΕΣΗ ΚΑΤΩΤΑΤΗ ΜΕ ΦΠΑ	ΜΕΣΗ ΑΝΩΤΑΤΗ ΜΕ ΦΠΑ	ΜΕΣΗ ΤΙΜΗ ΜΕ ΦΠΑ
ΝΟΜΟΣ ΑΙΤΩΛΙΑΣ ΚΑΙ ΑΚΑΡΝΑΝΙΑΣ	0,911	0,961	0,936
ΝΟΜΟΣ ΑΡΓΟΛΙΔΟΣ	0,920	0,954	0,937
ΝΟΜΟΣ ΑΡΚΑΔΙΑΣ	0,919	0,964	0,942
ΝΟΜΟΣ ΑΡΤΗΣ	0,922	0,959	0,941
ΝΟΜΟΣ ΑΤΤΙΚΗΣ	0,901	0,976	0,939
ΝΟΜΟΣ ΑΧΑΪΑΣ	0,916	0,955	0,935
ΝΟΜΟΣ ΒΟΙΩΤΙΑΣ	0,916	0,955	0,936
ΝΟΜΟΣ ΓΡΕΒΕΝΩΝ	0,934	0,954	0,944
ΝΟΜΟΣ ΔΡΑΜΑΣ	0,922	0,943	0,933
ΝΟΜΟΣ ΔΩΔΕΚΑΝΗΣΟΥ	0,963	1,039	1,001
ΝΟΜΟΣ ΕΒΡΟΥ	0,927	0,966	0,947
ΝΟΜΟΣ ΕΥΒΟΙΑΣ	0,916	0,961	0,939

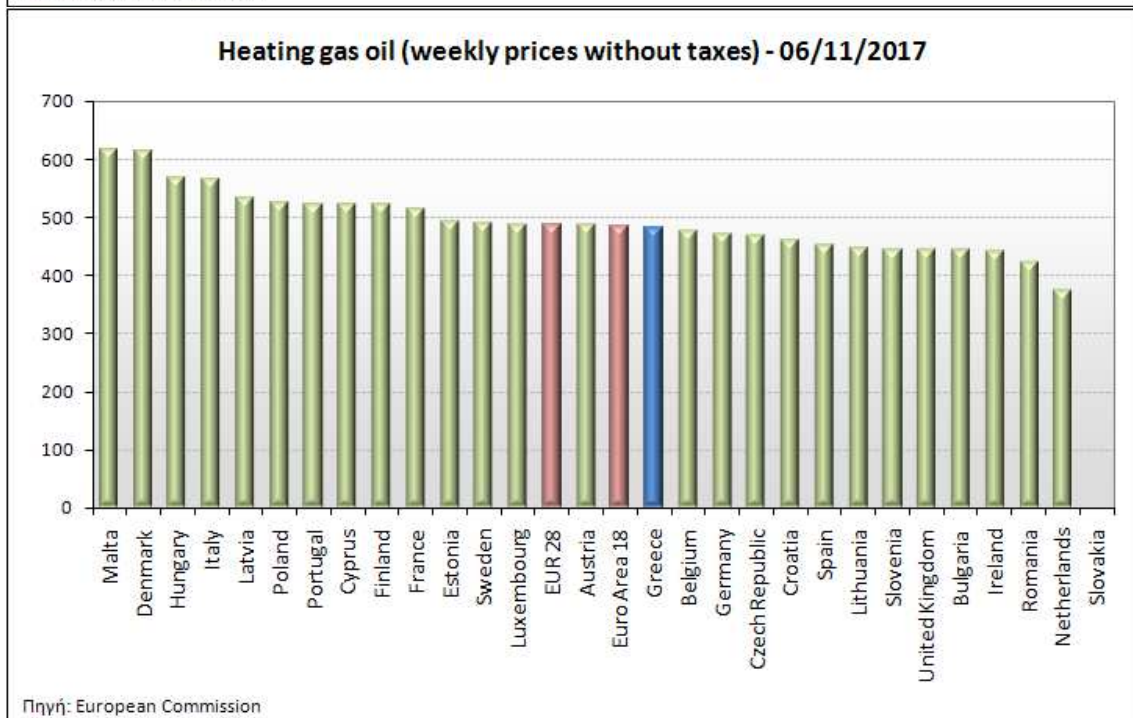
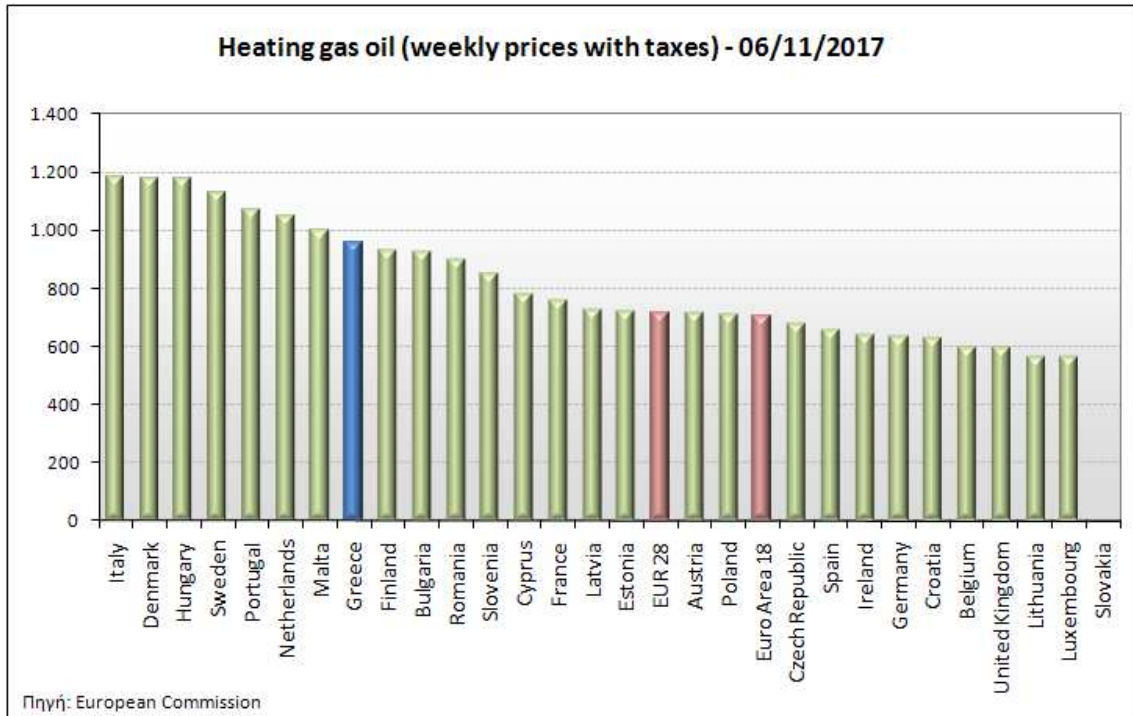
ΝΟΜΟΣ	ΜΕΣΗ ΚΑΤΩΤΑΤΗ ΜΕ ΦΠΑ	ΜΕΣΗ ΑΝΩΤΑΤΗ ΜΕ ΦΠΑ	ΜΕΣΗ ΤΙΜΗ ΜΕ ΦΠΑ
ΝΟΜΟΣ ΕΥΡΥΤΑΝΙΑΣ	0,953	0,965	0,959
ΝΟΜΟΣ ΖΑΚΥΝΘΟΥ	0,916	0,963	0,940
ΝΟΜΟΣ ΗΛΕΙΑΣ	0,937	0,983	0,960
ΝΟΜΟΣ ΗΜΑΘΙΑΣ	0,909	0,944	0,927
ΝΟΜΟΣ ΗΡΑΚΛΕΙΟΥ	0,940	0,991	0,966
ΝΟΜΟΣ ΘΕΣΠΡΩΤΙΑΣ	0,922	0,959	0,940
ΝΟΜΟΣ ΘΕΣΣΑΛΟΝΙΚΗΣ	0,910	0,949	0,930
ΝΟΜΟΣ ΙΩΑΝΝΙΝΩΝ	0,919	0,958	0,938
ΝΟΜΟΣ ΚΑΒΑΛΑΣ	0,919	0,957	0,938
ΝΟΜΟΣ ΚΑΡΔΙΤΣΗΣ	0,927	0,951	0,939
ΝΟΜΟΣ ΚΑΣΤΟΡΙΑΣ	0,920	0,964	0,942
ΝΟΜΟΣ ΚΕΡΚΥΡΑΣ	0,944	0,991	0,967
ΝΟΜΟΣ ΚΕΦΑΛΛΗΝΙΑΣ	0,945	0,988	0,967
ΝΟΜΟΣ ΚΙΛΚΙΣ	0,916	0,941	0,929
ΝΟΜΟΣ ΚΟΖΑΝΗΣ	0,922	0,952	0,937
ΝΟΜΟΣ ΚΟΡΙΝΘΙΑΣ	0,925	0,962	0,943
ΝΟΜΟΣ ΚΥΚΛΑΔΩΝ	0,988	1,046	1,017
ΝΟΜΟΣ ΛΑΚΩΝΙΑΣ	0,939	0,971	0,955
ΝΟΜΟΣ ΛΑΡΙΣΗΣ	0,913	0,957	0,935
ΝΟΜΟΣ ΛΑΣΙΘΙΟΥ	0,970	0,994	0,982
ΝΟΜΟΣ ΛΕΣΒΟΥ	0,928	0,994	0,961
ΝΟΜΟΣ ΛΕΥΚΑΔΟΣ	0,935	0,968	0,952
ΝΟΜΟΣ ΜΑΓΝΗΣΙΑΣ	0,911	0,987	0,949
ΝΟΜΟΣ ΜΕΣΣΗΝΙΑΣ	0,950	0,989	0,970
ΝΟΜΟΣ ΞΑΝΘΗΣ	0,913	0,953	0,933
ΝΟΜΟΣ ΠΕΛΛΗΣ	0,915	0,954	0,935
ΝΟΜΟΣ ΠΙΕΡΙΑΣ	0,917	0,947	0,932
ΝΟΜΟΣ ΠΡΕΒΕΖΗΣ	0,923	0,959	0,941
ΝΟΜΟΣ ΡΕΘΥΜΝΗΣ	0,968	1,003	0,986
ΝΟΜΟΣ ΡΟΔΟΠΗΣ	0,919	0,967	0,943
ΝΟΜΟΣ ΣΑΜΟΥ	0,950	1,008	0,979
ΝΟΜΟΣ ΣΕΡΡΩΝ	0,918	0,944	0,931
ΝΟΜΟΣ ΤΡΙΚΑΛΩΝ	0,929	0,955	0,942
ΝΟΜΟΣ ΦΘΙΩΤΙΔΟΣ	0,917	0,964	0,941
ΝΟΜΟΣ ΦΛΩΡΙΝΗΣ	0,928	0,953	0,941
ΝΟΜΟΣ ΦΩΚΙΔΟΣ	0,939	0,964	0,951
ΝΟΜΟΣ ΧΑΛΚΙΔΙΚΗΣ	0,920	0,957	0,938
ΝΟΜΟΣ ΧΑΝΙΩΝ	0,936	0,990	0,963
ΝΟΜΟΣ ΧΙΟΥ	0,932	0,963	0,948
ΣΤΑΘΜΙΣΜΕΝΟΣ Μ.Ο.	0,916	0,965	0,940

* Μέσοι όροι ελάχιστων και μέγιστων τιμών χονδρικής όπως υποβάλλονται από τις εταιρείες εμπορίας στο Παρατηρητήριο Τιμών βάσει της ΚΥΑ 978/24-10-2011.

** Η στάθμιση γίνεται βάσει των όγκων πωλήσεων ανά τύπο καυσίμου ανά νομό.

4. γ. Συγκριτικά στοιχεία με Ε.Ε.

Οι λιανικές τιμές πετρελαίου θέρμανσης με φόρους και προ φόρων στις 28 χώρες της Ε.Ε. για τις 06/11/2017 (τελευταία επίσημα στοιχεία) παρουσιάζονται συγκριτικά κατά φθίνουσα σειρά στα παρακάτω διαγράμματα:



Αναλυτικά στοιχεία για τις τιμές καυσίμων και τους φόρους στις 28 χώρες της Ε.Ε. παρουσιάζονται στην ιστοσελίδα της Ευρωπαϊκής Επιτροπής: http://ec.europa.eu/energy/observatory/oil/bulletin_en.htm

*Οι συγκρίσεις των τιμών μεταξύ των διαφόρων χωρών θα πρέπει να γίνονται με ιδιαίτερη προσοχή εξαιτίας των διαφορών στην ποιότητα των προϊόντων, στις πρακτικές μάρκετινγκ, στις δομές της αγοράς και στις καταναλωτικές συνήθειες που επικρατούν σε κάθε χώρα.