



ΕΛΛΗΝΙΚΗ ΔΗΜΟΚΡΑΤΙΑ
ΥΠΟΥΡΓΕΙΟ
ΑΝΑΠΤΥΞΗΣ ΚΑΙ ΕΠΕΝΔΥΣΕΩΝ

Διηρησειακή Μονάδα Ελέγχου Αγοράς
Διεύθυνση Διαχείρισης Δεδομένων Στατιστικής
Επεξεργασίας & Εποπτείας Ηλεκτρονικού
Εμπορίου
Τμήμα Διαχείρισης Πληροφοριών & Εποπτείας
Ηλεκτρονικού Εμπορίου

Αθήνα, 16-09-2021

Ταχ. Δ/ση : Πλ. Κάνιγγος, Αθήνα
Ταχ. Κώδικας : 106 77
Πληροφορίες : Νικολοπούλου Μαρία
Τηλέφωνο : 210 3893 284
Fax : 210 3815 317
Email : fuelprices@gge.gr
Ιστοσελίδα : www.mindev.gov.gr

ΠΡΟΣ : ΑΝΑΡΤΗΤΕΟ ΣΤΟ FUELPRICES

ΕΒΔΟΜΑΔΙΑΙΟ ΔΕΛΤΙΟ ΕΠΙΣΚΟΠΗΣΗΣ ΤΙΜΩΝ ΚΑΥΣΙΜΩΝ

Παρασκευή, 10 ΣΕΠΤΕΜΒΡΙΟΥ 2021

1. Τιμές Παρατηρητηρίου Υγρών Καυσίμων

Οι λιανικές τιμές των υγρών καυσίμων (αμόλυβδη 95 οκτ., σούπερ αμόλυβδη 100 οκτ., σούπερ LRP, πετρέλαιο κίνησης, πετρέλαιο θέρμανσης και υγραέριο κίνησης) αναρτώνται αναλυτικά στην ιστοσελίδα του Παρατηρητηρίου Τιμών Υγρών Καυσίμων του Υπουργείου Ανάπτυξης και Επενδύσεων www.fuelprices.gr, όπου παρουσιάζονται καθημερινά οι μέσες τιμές σε όλους τους Νομούς της χώρας.

Μέσες τιμές λιανικής πώλησης καυσίμων για όλη την Ελλάδα, για την
Παρασκευή, 10 Σεπτεμβρίου 2021
(τιμές σε €/λτ, συμπ. ΦΠΑ)

Προϊόν	Αρ. Παρατηριών	Μέση Τιμή
Αμόλυβδη 95 οκτ.	3.548	1,692
Αμόλυβδη 100 οκτ.	2.151	1,855
Super	8	1,762
Diesel Κίνησης	3.678	1,395
Υγραέριο κίνησης (Autogas)	878	0,872

* Η μέση τιμή πανελλαδικά υπολογίζεται από τον σταθμισμένο μέσο όρο με βάση τους όγκους πωλήσεων έτους 2019 ανά τύπο καυσίμου ανά νομό.

** Δεν καταγράφεται κατανάλωση στο πετρέλαιο θέρμανσης για τη χρονική περίοδο 30/4 έως 15/10 κάθε έτους. .

Παρασκευή, 10 Σεπτεμβρίου 2021

(τιμές σε €/λτ, συμπ. ΦΠΑ)

ΝΟΜΟΣ	Αμόλυβδη 95 οκτ.	Αμόλυβδη 100 οκτ.	Super	Diesel Κίνησης	Υγραέριο κίνησης (Autogas)
ΝΟΜΟΣ ΑΤΤΙΚΗΣ	1,662	1,841	1,746	1,367	0,826
ΝΟΜΟΣ ΑΙΤΩΛΙΑΣ ΚΑΙ ΑΚΑΡΝΑΝΙΑΣ	1,719	1,898	-	1,416	0,937
ΝΟΜΟΣ ΑΡΓΟΛΙΔΟΣ	1,688	1,863	1,768	1,391	0,905

ΝΟΜΟΣ ΑΡΚΑΔΙΑΣ	1,704	1,877	-	1,409	0,896
ΝΟΜΟΣ ΑΡΤΗΣ	1,688	1,865	-	1,398	0,903
ΝΟΜΟΣ ΑΧΑΪΑΣ	1,695	1,866	1,819	1,404	0,900
ΝΟΜΟΣ ΒΟΙΩΤΙΑΣ	1,685	1,857	-	1,387	0,886
ΝΟΜΟΣ ΓΡΕΒΕΝΩΝ	1,715	1,885	-	1,417	0,892
ΝΟΜΟΣ ΔΡΑΜΑΣ	1,672	1,859	-	1,368	0,839
ΝΟΜΟΣ ΔΩΔΕΚΑΝΗΣΟΥ	1,844	1,966	-	1,515	0,995
ΝΟΜΟΣ ΕΒΡΟΥ	1,691	1,839	-	1,390	0,888
ΝΟΜΟΣ ΕΥΒΟΙΑΣ	1,715	1,870	-	1,416	0,882
ΝΟΜΟΣ ΕΥΡΥΤΑΝΙΑΣ	1,776	1,910	-	1,466	0,945
ΝΟΜΟΣ ΖΑΚΥΝΘΟΥ	1,735	1,891	-	1,419	0,999
ΝΟΜΟΣ ΗΛΕΙΑΣ	1,697	1,860	-	1,391	0,877
ΝΟΜΟΣ ΗΜΑΘΙΑΣ	1,664	1,816	-	1,375	0,836
ΝΟΜΟΣ ΗΡΑΚΛΕΙΟΥ	1,736	1,863	-	1,437	0,948
ΝΟΜΟΣ ΘΕΣΠΡΩΤΙΑΣ	1,696	1,889	-	1,413	0,918
ΝΟΜΟΣ ΘΕΣΣΑΛΟΝΙΚΗΣ	1,653	1,826	-	1,364	0,864
ΝΟΜΟΣ ΙΩΑΝΝΙΝΩΝ	1,683	1,870	-	1,403	0,891
ΝΟΜΟΣ ΚΑΒΑΛΑΣ	1,705	1,845	-	1,403	0,916
ΝΟΜΟΣ ΚΑΡΔΙΤΣΗΣ	1,695	1,862	-	1,390	0,878
ΝΟΜΟΣ ΚΑΣΤΟΡΙΑΣ	1,715	1,870	-	1,413	0,861
ΝΟΜΟΣ ΚΕΡΚΥΡΑΣ	1,743	1,911	-	1,451	1,024
ΝΟΜΟΣ ΚΕΦΑΛΛΗΝΙΑΣ	1,766	1,911	1,919	1,466	0,960
ΝΟΜΟΣ ΚΙΛΚΙΣ	1,672	1,845	-	1,371	0,885
ΝΟΜΟΣ ΚΟΖΑΝΗΣ	1,688	1,826	-	1,395	0,874
ΝΟΜΟΣ ΚΟΡΙΝΘΙΑΣ	1,689	1,849	-	1,395	0,890
ΝΟΜΟΣ ΚΥΚΛΑΔΩΝ	1,928	2,049	-	1,597	0,990
ΝΟΜΟΣ ΛΑΚΩΝΙΑΣ	1,714	1,871	-	1,413	0,920
ΝΟΜΟΣ ΛΑΡΙΣΗΣ	1,688	1,861	-	1,387	0,888
ΝΟΜΟΣ ΛΑΣΙΘΙΟΥ	1,745	1,897	-	1,439	0,970
ΝΟΜΟΣ ΛΕΣΒΟΥ	1,776	1,947	-	1,474	0,982
ΝΟΜΟΣ ΛΕΥΚΑΔΟΣ	1,747	1,868	-	1,420	0,908
ΝΟΜΟΣ ΜΑΓΝΗΣΙΑΣ	1,703	1,880	-	1,412	0,865
ΝΟΜΟΣ ΜΕΣΣΗΝΙΑΣ	1,707	1,873	-	1,398	0,901
ΝΟΜΟΣ ΞΑΝΘΗΣ	1,702	1,892	-	1,400	0,889
ΝΟΜΟΣ ΠΕΛΛΗΣ	1,669	1,813	-	1,372	0,864
ΝΟΜΟΣ ΠΙΕΡΙΑΣ	1,667	1,847	-	1,365	0,908
ΝΟΜΟΣ ΠΡΕΒΕΖΗΣ	1,675	1,838	-	1,381	0,857
ΝΟΜΟΣ ΡΕΘΥΜΝΗΣ	1,752	1,877	-	1,444	0,939
ΝΟΜΟΣ ΡΟΔΟΠΗΣ	1,702	1,856	-	1,392	0,895
ΝΟΜΟΣ ΣΑΜΟΥ	1,799	1,942	-	1,483	0,983
ΝΟΜΟΣ ΣΕΡΡΩΝ	1,677	1,818	-	1,367	0,886
ΝΟΜΟΣ ΤΡΙΚΑΛΩΝ	1,670	1,840	-	1,383	0,853
ΝΟΜΟΣ ΦΘΙΩΤΙΔΟΣ	1,713	1,892	1,745	1,411	0,920
ΝΟΜΟΣ ΦΛΩΡΙΝΗΣ	1,666	1,846	-	1,385	0,889
ΝΟΜΟΣ ΦΩΚΙΔΟΣ	1,743	1,931	-	1,457	0,928
ΝΟΜΟΣ ΧΑΛΚΙΔΙΚΗΣ	1,705	1,870	-	1,405	0,897
ΝΟΜΟΣ ΧΑΝΙΩΝ	1,734	1,896	-	1,438	0,961
ΝΟΜΟΣ ΧΙΟΥ	1,712	1,903	-	1,401	1,079
ΠΑΝΕΛΛΗΝΙΟΣ ΣΤΑΘΜΙΣΜΕΝΟΣ Μ.Ο.	1,692	1,855	1,762	1,395	0,872

2. Απλή Αμόλυβδη Βενζίνη 95 οκτανίων¹

2. α. Διαμόρφωση τιμής

Η τιμή διυλιστηρίου της απλής αμόλυβδης βενζίνης 95 οκτανίων για την Πέμπτη 09/09/2021 διαμορφώθηκε στα 0,5477€ ανά λίτρο. Σε σχέση με την τιμή διυλιστηρίου της προηγούμενης εβδομάδας 02/09/2021 σημειώθηκε αύξηση κατά 0,0247 ευρώ ανά λίτρο (2,47 λεπτά).

Οι φόροι, τα τέλη και οι λοιπές επιβαρύνσεις αντιστοιχούν σε 1,0405 € ανά λίτρο.

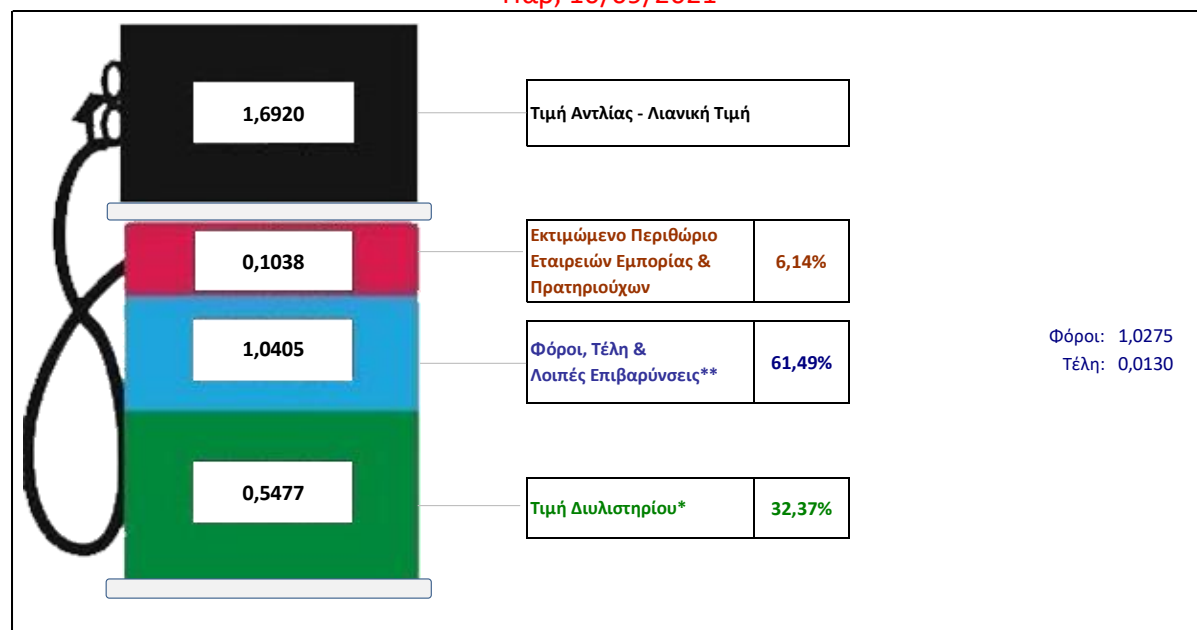
Η μέση τιμή λιανικής της απλής αμόλυβδης βενζίνης 95 οκτανίων για την Παρασκευή 10/09/2021 διαμορφώθηκε στα 1,6920€ ανά λίτρο. Σε σχέση με την τιμή της προηγούμενης εβδομάδας 03/09/2021 σημειώθηκε αύξηση κατά 0,01 ευρώ ανά λίτρο (1 λεπτό).

Το εκτιμώμενο περιθώριο των πρατηριούχων και των εταιρειών εμπορίας υπολογίζεται κατά μέσο όρο στα 0,1038 ανά λίτρο (10,38 λεπτά).

Η τελική τιμή λιανικής διαμορφώνεται από την τιμή διυλιστηρίου κατά 32,37%, από τους φόρους (σταθερούς και μεταβλητούς) κατά 61,49%, και από τα εκτιμώμενα περιθώρια των εταιρειών εμπορίας, των μεταφορέων υγρών καυσίμων και των πρατηρίων κατά 6,14% (βλ. παρακάτω πίνακα).

Διαμόρφωση Μέσης Τιμής Απλής Αμόλυβδης Βενζίνης

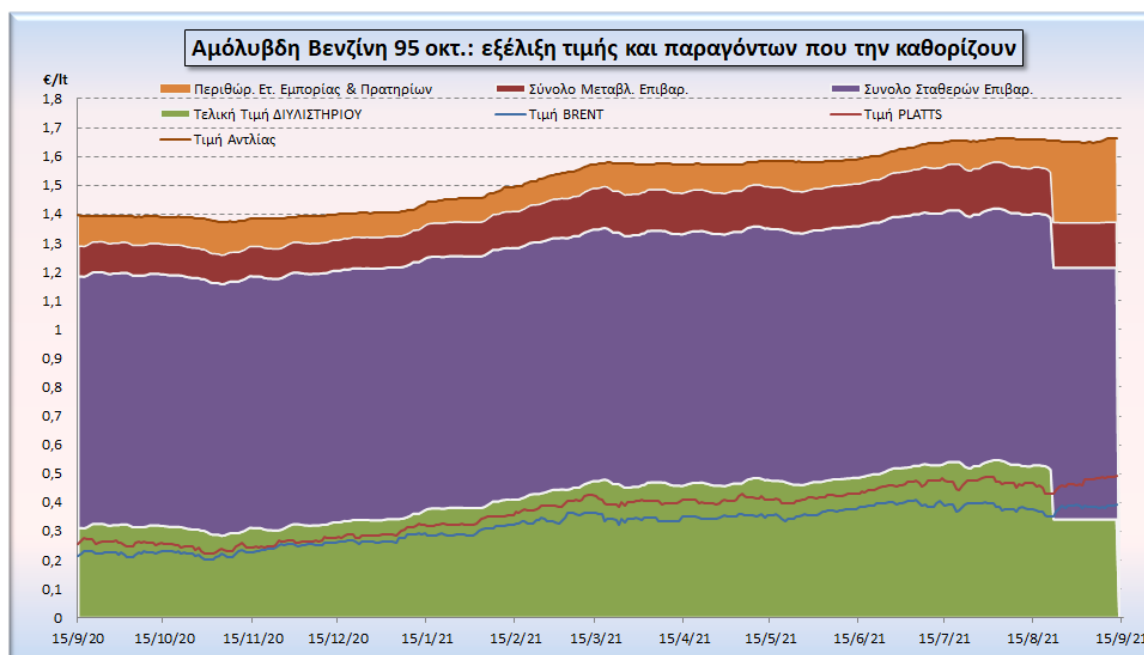
Παρ, 10/09/2021



* Τιμή διυλιστηρίου	0,5477
-Τιμή διυλιστηρίου προηγούμενης ημέρας (Μέση Σταθμική Τιμή εκ των δύο εταιρειών δύλισης)	
-Στην τιμή διυλιστηρίου περιλαμβάνονται οι ειδικές υπηρεσίες (φορτωτικά)	
** Τέλη	0,0130
-Ανταποδοτικό τέλος ΡΑΕ: 0,20 € ανά χίλια λίτρα. (Απόφαση 147/2015 - ΦΕΚ 888/Β/19-05-2015)	0,0002
-Εισφορά «Ειδικού Λογαριασμού Πετρελαιοειδών»: 1,2% επί της τιμής διυλιστηρίου. (Ν. 3335/2005 - ΦΕΚ 95/Α/20-4-2005)	0,0066
-Ειδικό τέλος Δικαιωμάτων Εκτέλεσης Τελωνειακών Εργασιών (ΔΕΤΕ): 0,5% της αξίας του αθροίσματος της τιμής εκ διυλιστηρίου και του ΕΦΚ. (Ν. 2093/92 - ΦΕΚ 181/Α/25-11-92)	0,0062
** Φόροι	1,0275
-Ειδικός Φόρος Κατανάλωσης (ΕΦΚ): για την απλή αμόλυβδη βενζίνη - 700 € ανά κυβικό μέτρο ή 0.7 € ανά λίτρο. (Ν. 4389/2016 - ΦΕΚ Α' 94)	0,7000
	0,3275

¹ Σημειώνεται ότι σύμφωνα με το αρ. 29, του Ν. 4546/2018 (ΦΕΚ Α' 101), από 1/1/2019 η βενζίνη που καταναλώνεται εγχώρια για χρήση στις μεταφορές αναμειγνύεται υποχρεωτικά είτε με αυτούσια βιοαιθανολή είτε με βιοαιθέρες που παράγονται από αλκοόλες βιολογικής προέλευσης. Η συμμετοχή της αυτούσιας βιοαιθανόλης και της αλκοόλης βιολογικής προέλευσης που χρησιμοποιείται για την παραγωγή βιοαιθέρων επί του ενεργειακού περιεχομένου του τελικού μείγματος βενζίνης ορίζεται σε ποσοστό 1% για το έτος 2019 και 3,3% για τα έτη από το 2020 και μετά.

Η εξέλιξη των διεθνών τιμών Brent, Platts (HCIF/MED), των τιμών διυλιστηρίου και των τιμών λιανικής της απλής αμόλυβδης βενζίνης 95 οκτ., καθώς και των αντίστοιχων ενδεικτικών περιθωρίων εμπορίας για το διάστημα των τελευταίων 12 μηνών παρουσιάζονται στο ακόλουθο διάγραμμα:



2. β. Χονδρική Τιμή Πώλησης

Αναλυτικά, οι μέσες κατώτατες και ανώτατες τιμές χονδρικής, καθώς και η διάμεσος τιμή ανά νομό παρουσιάζονται στον επόμενο πίνακα:

Τιμές Χονδρικής Πώλησης Απλής Αμόλυβδης Βενζίνης ανά Νομό Παρασκευή, 10 ΣΕΠΤΕΜΒΡΙΟΥ 2021

ΝΟΜΟΣ	ΜΕΣΗ ΚΑΤΩΤΑΤΗ ΜΕ ΦΠΑ	ΜΕΣΗ ΑΝΩΤΑΤΗ ΜΕ ΦΠΑ	ΔΙΑΜΕΣΟΣ ΤΙΜΗ
ΝΟΜΟΣ ΑΙΤΩΛΙΑΣ ΚΑΙ ΑΚΑΡΝΑΝΙΑΣ	1,572	1,628	1,600
ΝΟΜΟΣ ΑΡΓΟΛΙΔΟΣ	1,591	1,639	1,615
ΝΟΜΟΣ ΑΡΚΑΔΙΑΣ	1,577	1,627	1,602
ΝΟΜΟΣ ΑΡΤΗΣ	1,578	1,624	1,601
ΝΟΜΟΣ ΑΤΤΙΚΗΣ	1,591	1,738	1,664
ΝΟΜΟΣ ΑΧΑΪΑΣ	1,576	1,642	1,609
ΝΟΜΟΣ ΒΟΙΩΤΙΑΣ	1,584	1,672	1,628
ΝΟΜΟΣ ΓΡΕΒΕΝΩΝ	1,599	1,619	1,609
ΝΟΜΟΣ ΔΡΑΜΑΣ	1,584	1,610	1,597
ΝΟΜΟΣ ΔΩΔΕΚΑΝΗΣΟΥ	1,621	1,742	1,682
ΝΟΜΟΣ ΕΒΡΟΥ	1,591	1,640	1,616
ΝΟΜΟΣ ΕΥΒΟΙΑΣ	1,578	1,640	1,609
ΝΟΜΟΣ ΕΥΡΥΤΑΝΙΑΣ	1,631	1,638	1,635
ΝΟΜΟΣ ΖΑΚΥΝΘΟΥ	1,578	1,618	1,598
ΝΟΜΟΣ ΗΛΕΙΑΣ	1,582	1,674	1,628
ΝΟΜΟΣ ΗΜΑΘΙΑΣ	1,571	1,598	1,585
ΝΟΜΟΣ ΗΡΑΚΛΕΙΟΥ	1,592	1,682	1,637
ΝΟΜΟΣ ΘΕΣΠΡΩΤΙΑΣ	1,583	1,612	1,597
ΝΟΜΟΣ ΘΕΣΣΑΛΟΝΙΚΗΣ	1,591	1,636	1,613
ΝΟΜΟΣ ΙΩΑΝΝΙΝΩΝ	1,574	1,625	1,600
ΝΟΜΟΣ ΚΑΒΑΛΑΣ	1,578	1,631	1,604
ΝΟΜΟΣ ΚΑΡΔΙΤΣΗΣ	1,593	1,620	1,607

ΝΟΜΟΣ	ΜΕΣΗ ΚΑΤΩΤΑΤΗ ΜΕ ΦΠΑ	ΜΕΣΗ ΑΝΩΤΑΤΗ ΜΕ ΦΠΑ	ΔΙΑΜΕΣΟΣ ΤΙΜΗ
ΝΟΜΟΣ ΚΑΣΤΟΡΙΑΣ	1,575	1,651	1,613
ΝΟΜΟΣ ΚΕΡΚΥΡΑΣ	1,610	1,656	1,633
ΝΟΜΟΣ ΚΕΦΑΛΛΗΝΙΑΣ	1,607	1,664	1,636
ΝΟΜΟΣ ΚΙΛΚΙΣ	1,577	1,598	1,587
ΝΟΜΟΣ ΚΟΖΑΝΗΣ	1,580	1,613	1,596
ΝΟΜΟΣ ΚΟΡΙΝΘΙΑΣ	1,606	1,657	1,631
ΝΟΜΟΣ ΚΥΚΛΑΔΩΝ	1,661	1,780	1,720
ΝΟΜΟΣ ΛΑΚΩΝΙΑΣ	1,596	1,663	1,630
ΝΟΜΟΣ ΛΑΡΙΣΗΣ	1,575	1,628	1,601
ΝΟΜΟΣ ΛΑΣΙΘΙΟΥ	1,621	1,650	1,636
ΝΟΜΟΣ ΛΕΣΒΟΥ	1,573	1,659	1,616
ΝΟΜΟΣ ΛΕΥΚΑΔΟΣ	1,588	1,623	1,605
ΝΟΜΟΣ ΜΑΓΝΗΣΙΑΣ	1,573	1,660	1,617
ΝΟΜΟΣ ΜΕΣΣΗΝΙΑΣ	1,585	1,669	1,627
ΝΟΜΟΣ ΞΑΝΘΗΣ	1,587	1,614	1,601
ΝΟΜΟΣ ΠΕΛΛΗΣ	1,580	1,624	1,602
ΝΟΜΟΣ ΠΙΕΡΙΑΣ	1,577	1,633	1,605
ΝΟΜΟΣ ΠΡΕΒΕΖΗΣ	1,592	1,612	1,602
ΝΟΜΟΣ ΡΕΘΥΜΝΗΣ	1,638	1,678	1,658
ΝΟΜΟΣ ΡΟΔΟΠΗΣ	1,591	1,626	1,609
ΝΟΜΟΣ ΣΑΜΟΥ	1,580	1,707	1,643
ΝΟΜΟΣ ΣΕΡΡΩΝ	1,585	1,611	1,598
ΝΟΜΟΣ ΤΡΙΚΑΛΩΝ	1,582	1,624	1,603
ΝΟΜΟΣ ΦΘΙΩΤΙΔΟΣ	1,582	1,616	1,599
ΝΟΜΟΣ ΦΛΩΡΙΝΗΣ	1,592	1,611	1,602
ΝΟΜΟΣ ΦΩΚΙΔΟΣ	1,603	1,634	1,618
ΝΟΜΟΣ ΧΑΛΚΙΔΙΚΗΣ	1,575	1,620	1,597
ΝΟΜΟΣ ΧΑΝΙΩΝ	1,609	1,686	1,648
ΝΟΜΟΣ ΧΙΟΥ	1,570	1,656	1,613
ΣΤΑΘΜΙΣΜΕΝΟΣ Μ.Ο.*	1,590	1,681	1,636

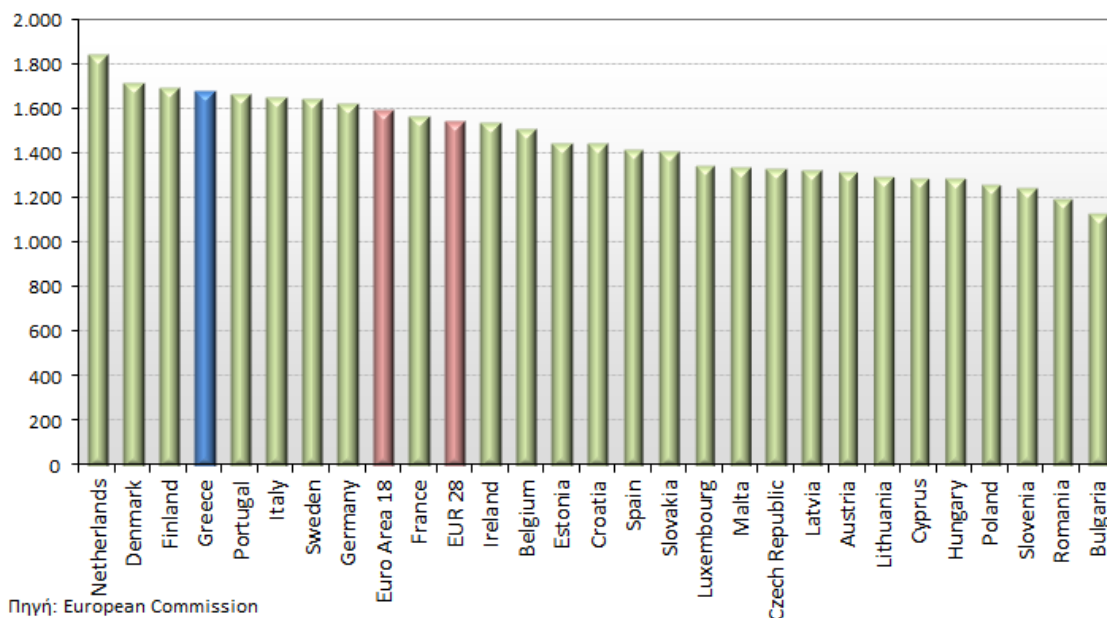
* Μέσοι όροι ελάχιστων και μέγιστων τιμών χονδρικής όπως υποβάλλονται από τις εταιρείες εμπορίας στο Παρατηρητήριο Τιμών βάσει της ΚΥΑ 978/24-10-2011.

Η στάθμιση γίνεται βάσει των όγκων πωλήσεων έτους 2019 ανά τύπο καυσίμου και ανά νομό.

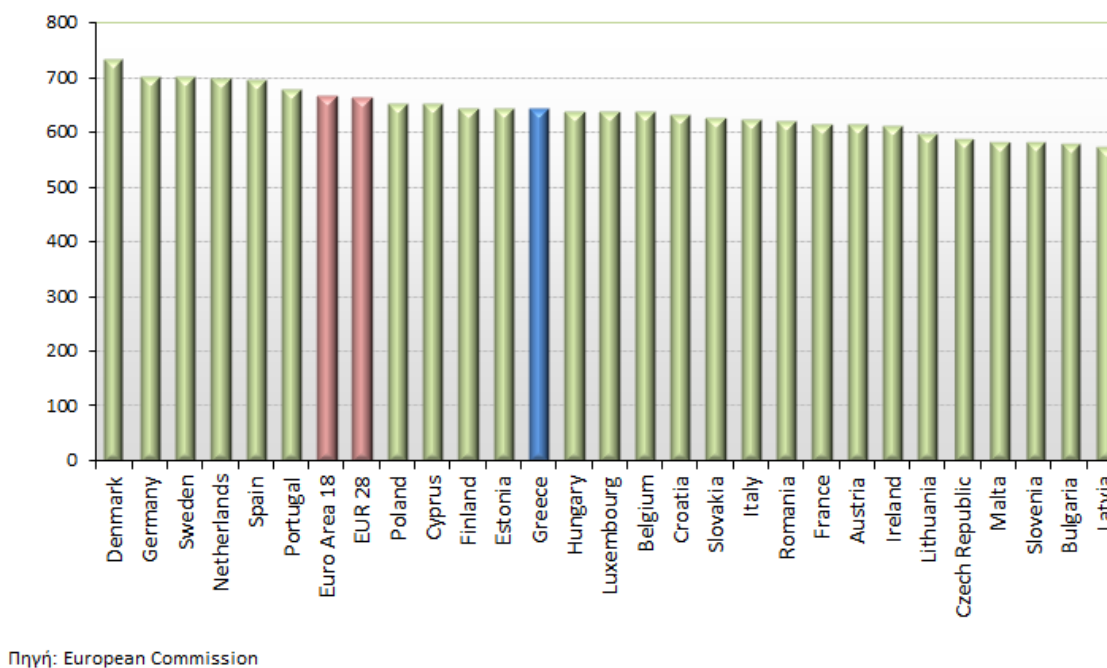
2. γ. Συγκριτικά στοιχεία με Ε.Ε.

Οι λιανικές τιμές αμόλυβδης βενζίνης με φόρους και προ φόρων στις 27 χώρες της Ε.Ε. για τις 06/09/2021 (τελευταία επίσημα στοιχεία) παρουσιάζονται συγκριτικά κατά φθίνουσα σειρά στα παρακάτω διαγράμματα:

Euro-super 95 (weekly prices with taxes) - 06/09/2021



Euro-super 95 (weekly prices without taxes) - 06/09/2021



Αναλυτικά στοιχεία για τις τιμές καυσίμων και τους φόρους στις 27 χώρες της Ε.Ε. παρουσιάζονται στην ιστοσελίδα της Ευρωπαϊκής Επιτροπής: http://ec.europa.eu/energy/observatory/oil/bulletin_en.htm

*Οι συγκρίσεις των τιμών μεταξύ των διαφόρων χωρών θα πρέπει να γίνονται με ιδιαίτερη προσοχή εξαιτίας των διαφορών στην ποιότητα των προϊόντων, στις πρακτικές μάρκετινγκ, στις δομές της αγοράς και στις καταναλωτικές συνήθειες που επικρατούν σε κάθε χώρα.

3. Πετρέλαιο Κίνησης (Biodiesel)

3. α. Διαμόρφωση τιμής

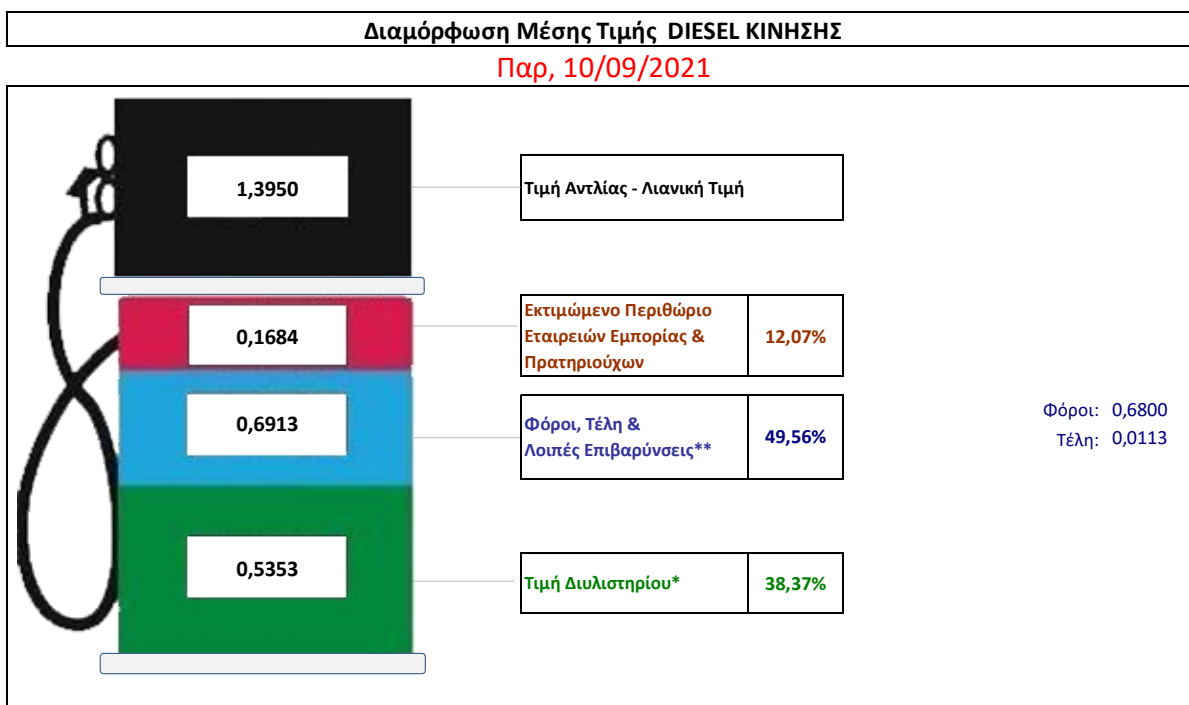
Η τιμή διυλιστηρίου του πετρελαίου κίνησης για την Πέμπτη 09/09/2021 διαμορφώθηκε στα 0,5353 € ανά λίτρο. Σε σχέση με την τιμή διυλιστηρίου της προηγούμενης εβδομάδας (02/09/2021) σημειώθηκε αύξηση κατά 0,0053 € ανά λίτρο (0,53 λεπτά).

Οι φόροι, τα τέλη και οι λοιπές επιβαρύνσεις αντιστοιχούν σε 0,6913€ ανά λίτρο.

Η μέση τιμή λιανικής του πετρελαίου κίνησης για την Παρασκευή 10/09/2021 διαμορφώθηκε στα 1,3950 € ανά λίτρο. Σε σχέση με την τιμή της προηγούμενης εβδομάδας (03/09/2021) σημειώθηκε μείωση κατά 0,004€ ανά λίτρο (0,4 λεπτό).

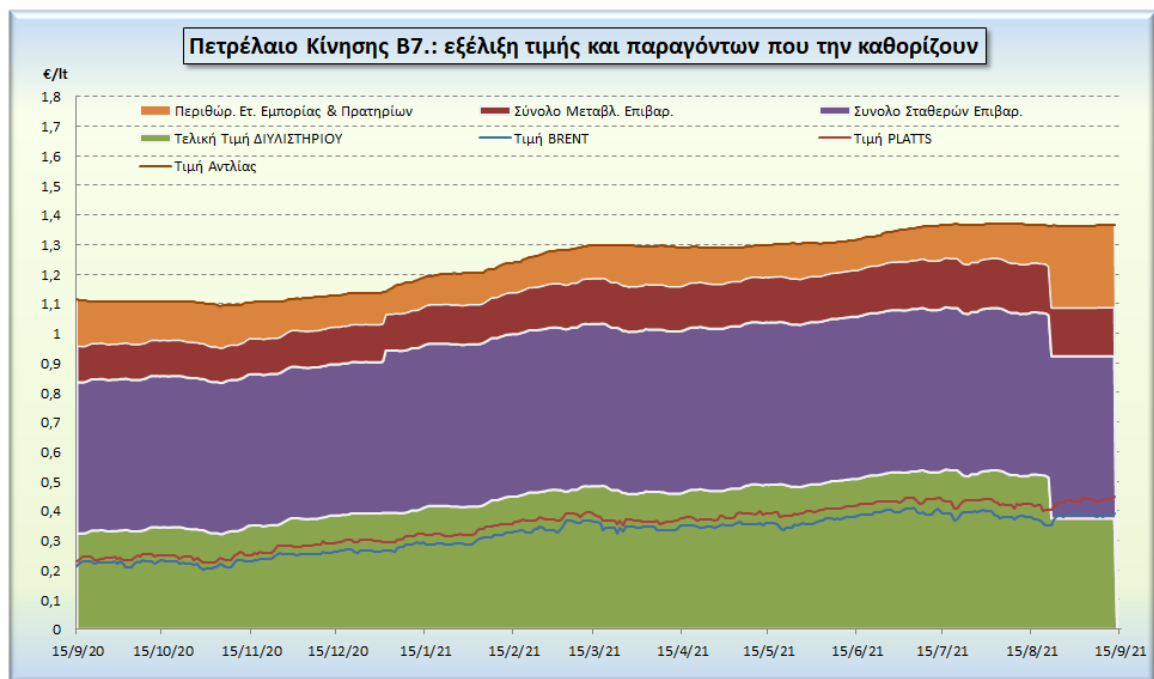
Το εκτιμώμενο περιθώριο των πρατηριούχων και των εταιρειών εμπορίας υπολογίζεται κατά μέσο όρο στα 0,1684€ ανά λίτρο (16,84 λεπτά).

Η τελική τιμή λιανικής διαμορφώνεται από την τιμή διυλιστηρίου κατά 38,37%, από τους φόρους σταθερούς και μεταβλητούς) κατά 49,56%, και από τα εκτιμώμενα περιθώρια των εταιρειών εμπορίας, των μεταφορέων υγρών καυσίμων και των πρατηρίων κατά 12,07 % (βλ. παρακάτω πίνακα).



* Τιμή διυλιστηρίου	0,5353
-Τιμή διυλιστηρίου προηγούμενης ημέρας (Μέση Σταθμική Τιμή εκ των δύο εταιρειών διύλισης)	
-Στην τιμή διυλιστηρίου περιλαμβάνονται οι ειδικές υπηρεσίες (φορτωτικά)	
** Τέλη	0,0113
-Ανταποδοτικό τέλος ΡΑΕ: 0,20 € ανά χίλια λίτρα. (Απόφαση 147/2015 - ΦΕΚ 888/Β/19-05-2015)	0,0002
-Εισφορά «Ειδικού Λογαριασμού Πετρελαιοειδών»: 1,2% επί της τιμής διυλιστηρίου. (Ν. 3335/2005 - ΦΕΚ 95/Α/20-4-2005)	0,0064
-Ειδικό τέλος Δικαιωμάτων Εκτέλεσης Τελωνειακών Εργασιών (ΔΕΤΕ): 0,5% της αξίας του αθροίσματος της τιμής εκ διυλιστηρίου και του ΕΦΚ. (Ν. 2093/92 - ΦΕΚ 181/Α/25-11-92)	0,0047
** Φόροι	0,6800
-Ειδικός Φόρος Κατανάλωσης (ΕΦΚ): για το πετρέλαιο κίνησης - 410 € ανά κυβικό μέτρο ή 0,41 € ανά λίτρο. (Ν. 4389/2016 - ΦΕΚ Α' 94)	0,4100
-Φόρος Προστιθέμενης Αξίας (ΦΠΑ): 24% επί του συνόλου της τιμής διυλιστηρίου των μικτών ονομαστικών περιθωρίων κέρδους και των παραπάνω φορολογικών επιβαρύνσεων. (Ν. 2859/2000 όπως τροποποιήθηκε και ισχύει με το Ν. 4389/2016 (ΦΕΚ Α' 94)	0,2700

εξέλιξη των διεθνών τιμών Brent, Platts (HCIF/MED), των τιμών διυλιστηρίου και των τιμών λιανικής για το πετρέλαιο κίνησης, καθώς και των αντίστοιχων ενδεικτικών περιθωρίων εμπορίας για το διάστημα των τελευταίων 12 μηνών παρουσιάζονται στο ακόλουθο διάγραμμα:



3. β. Χονδρική Τιμή Πώλησης

Αναλυτικά, οι μέσες κατώτατες και ανώτατες τιμές χονδρικής, καθώς και η διάμεσος τιμή ανά νομό παρουσιάζονται στον επόμενο πίνακα:

Τιμές Χονδρικής Πώλησης Πετρελαίου Κίνησης ανά Νομό

Παρασκευή, 10 ΣΕΠΤΕΜΒΡΙΟΥ 2021

ΝΟΜΟΣ	ΜΕΣΗ ΚΑΤΩΤΑΤΗ ΜΕ ΦΠΑ	ΜΕΣΗ ΑΝΩΤΑΤΗ ΜΕ ΦΠΑ	ΔΙΑΜΕΣΟΣ ΤΙΜΗ
ΝΟΜΟΣ ΑΙΤΩΛΙΑΣ ΚΑΙ ΑΚΑΡΝΑΝΙΑΣ	1,232	1,298	1,265
ΝΟΜΟΣ ΑΡΓΟΛΙΔΟΣ	1,250	1,313	1,281
ΝΟΜΟΣ ΑΡΚΑΔΙΑΣ	1,235	1,297	1,266
ΝΟΜΟΣ ΑΡΤΗΣ	1,228	1,296	1,262
ΝΟΜΟΣ ΑΤΤΙΚΗΣ	1,217	1,407	1,312
ΝΟΜΟΣ ΑΧΑΪΑΣ	1,227	1,296	1,262
ΝΟΜΟΣ ΒΟΙΩΤΙΑΣ	1,234	1,312	1,273
ΝΟΜΟΣ ΓΡΕΒΕΝΩΝ	1,254	1,279	1,266
ΝΟΜΟΣ ΔΡΑΜΑΣ	1,240	1,280	1,260
ΝΟΜΟΣ ΔΩΔΕΚΑΝΗΣΟΥ	1,284	1,385	1,334
ΝΟΜΟΣ ΕΒΡΟΥ	1,244	1,308	1,276
ΝΟΜΟΣ ΕΥΒΟΙΑΣ	1,233	1,311	1,272
ΝΟΜΟΣ ΕΥΡΥΤΑΝΙΑΣ	1,293	1,317	1,305
ΝΟΜΟΣ ΖΑΚΥΝΘΟΥ	1,229	1,294	1,261
ΝΟΜΟΣ ΗΛΕΙΑΣ	1,241	1,354	1,297
ΝΟΜΟΣ ΗΜΑΘΙΑΣ	1,226	1,271	1,249
ΝΟΜΟΣ ΗΡΑΚΛΕΙΟΥ	1,254	1,339	1,297
ΝΟΜΟΣ ΘΕΣΠΡΩΤΙΑΣ	1,246	1,281	1,264
ΝΟΜΟΣ ΘΕΣΣΑΛΟΝΙΚΗΣ	1,241	1,300	1,271
ΝΟΜΟΣ ΙΩΑΝΝΙΝΩΝ	1,230	1,305	1,268
ΝΟΜΟΣ ΚΑΒΑΛΑΣ	1,242	1,304	1,273
ΝΟΜΟΣ ΚΑΡΔΙΤΣΗΣ	1,247	1,288	1,267
ΝΟΜΟΣ ΚΑΣΤΟΡΙΑΣ	1,236	1,311	1,273
ΝΟΜΟΣ ΚΕΡΚΥΡΑΣ	1,262	1,322	1,292
ΝΟΜΟΣ ΚΕΦΑΛΛΗΝΙΑΣ	1,261	1,334	1,298
ΝΟΜΟΣ ΚΙΛΚΙΣ	1,234	1,263	1,249
ΝΟΜΟΣ ΚΟΖΑΝΗΣ	1,240	1,287	1,263
ΝΟΜΟΣ ΚΟΡΙΝΘΙΑΣ	1,241	1,323	1,282
ΝΟΜΟΣ ΚΥΚΛΑΔΩΝ	1,315	1,422	1,369

ΝΟΜΟΣ	ΜΕΣΗ ΚΑΤΩΤΑΤΗ ΜΕ ΦΠΑ	ΜΕΣΗ ΑΝΩΤΑΤΗ ΜΕ ΦΠΑ	ΔΙΑΜΕΣΟΣ ΤΙΜΗ
ΝΟΜΟΣ ΛΑΚΩΝΙΑΣ	1,254	1,333	1,294
ΝΟΜΟΣ ΛΑΡΙΣΗΣ	1,231	1,307	1,269
ΝΟΜΟΣ ΛΑΣΙΘΙΟΥ	1,283	1,308	1,296
ΝΟΜΟΣ ΛΕΣΒΟΥ	1,236	1,326	1,281
ΝΟΜΟΣ ΛΕΥΚΑΔΟΣ	1,244	1,287	1,265
ΝΟΜΟΣ ΜΑΓΝΗΣΙΑΣ	1,229	1,332	1,281
ΝΟΜΟΣ ΜΕΣΣΗΝΙΑΣ	1,243	1,359	1,301
ΝΟΜΟΣ ΞΑΝΘΗΣ	1,238	1,270	1,254
ΝΟΜΟΣ ΠΕΛΛΗΣ	1,235	1,293	1,264
ΝΟΜΟΣ ΠΙΕΡΙΑΣ	1,235	1,291	1,263
ΝΟΜΟΣ ΠΡΕΒΕΖΗΣ	1,242	1,279	1,261
ΝΟΜΟΣ ΡΕΘΥΜΝΗΣ	1,292	1,335	1,313
ΝΟΜΟΣ ΡΟΔΟΠΗΣ	1,239	1,283	1,261
ΝΟΜΟΣ ΣΑΜΟΥ	1,243	1,350	1,296
ΝΟΜΟΣ ΣΕΡΡΩΝ	1,242	1,285	1,263
ΝΟΜΟΣ ΤΡΙΚΑΛΩΝ	1,237	1,291	1,264
ΝΟΜΟΣ ΦΘΙΩΤΙΔΟΣ	1,238	1,285	1,261
ΝΟΜΟΣ ΦΛΩΡΙΝΗΣ	1,246	1,280	1,263
ΝΟΜΟΣ ΦΩΚΙΔΟΣ	1,252	1,313	1,283
ΝΟΜΟΣ ΧΑΛΚΙΔΙΚΗΣ	1,239	1,306	1,272
ΝΟΜΟΣ ΧΑΝΙΩΝ	1,275	1,339	1,307
ΝΟΜΟΣ ΧΙΟΥ	1,225	1,326	1,276
ΣΤΑΘΜΙΣΜΕΝΟΣ Μ.Ο.*	1,237	1,332	1,285

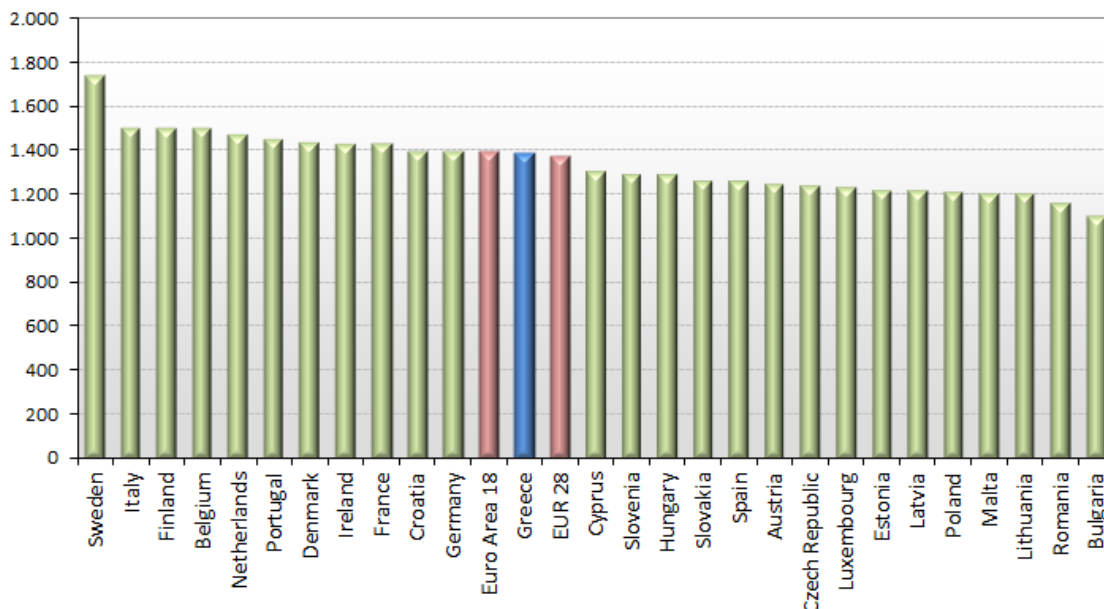
* Μέσοι όροι ελάχιστων και μέγιστων τιμών χονδρικής όπως υποβάλλονται από τις εταιρείες εμπορίας στο Παρατηρητήριο Τιμών βάσει της ΚΥΑ 978/24-10-2011.

Η στάθμιση γίνεται βάσει των όγκων πωλήσεων έτους 2019 ανά τύπο καυσίμου και ανά νομό.

3. γ. Συγκριτικά στοιχεία με Ε.Ε.

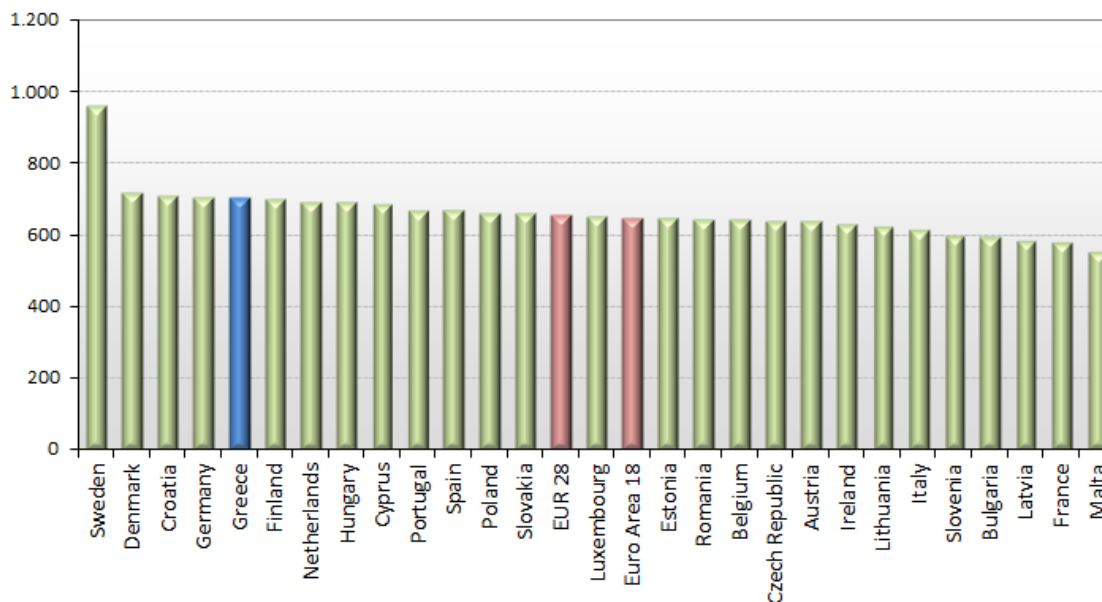
Οι λιανικές τιμές πετρελαίου κίνησης με φόρους και προ φόρων στις 27 χώρες της Ε.Ε. για τις 06/09/2021 (τελευταία επίσημα στοιχεία) παρουσιάζονται συγκριτικά κατά φθίνουσα σειρά στα παρακάτω διαγράμματα:

Automotive gas oil (weekly prices with taxes) - 06/09/2021



Πηγή: European Commission

Automotive gas oil (weekly prices without taxes) - 06/09/2021



Πηγή: European Commission

Αναλυτικά στοιχεία για τις τιμές καυσίμων και τους φόρους στις 27 χώρες της Ε.Ε. παρουσιάζονται στην ιστοσελίδα της Ευρωπαϊκής Επιτροπής: http://ec.europa.eu/energy/observatory/oil/bulletin_en.htm

*Οι συγκρίσεις των τιμών μεταξύ των διαφόρων χωρών θα πρέπει να γίνονται με ιδιαίτερη προσοχή εξαιτίας των διαφορών στην ποιότητα των προϊόντων, στις πρακτικές μάρκετινγκ, στις δομές της αγοράς και στις καταναλωτικές συνήθειες που επικρατούν σε κάθε χώρα.

[ΘΕΣΗ ΑΚΡΙΒΟΥΣ ΑΝΤΙΓΡΑΦΟΥ]

Ο ΠΡΟΪΣΤΑΜΕΝΟΣ ΔΙΕΥΘΥΝΣΗΣ

ΠΕΡΙΣΤΕΡΗΣ ΣΠΥΡΙΔΩΝ