



ΕΛΛΗΝΙΚΗ ΔΗΜΟΚΡΑΤΙΑ
ΥΠΟΥΡΓΕΙΟ
ΑΝΑΠΤΥΞΗΣ ΚΑΙ ΕΠΕΝΔΥΣΕΩΝ

Αθήνα, 14/07/2020

ΓΕΝΙΚΗ ΓΡΑΜΜΑΤΕΙΑ ΕΜΠΟΡΙΟΥ ΚΑΙ ΠΡΟΣΤΑΣΙΑΣ
ΚΑΤΑΝΑΛΩΤΗ

Αριθ. Πρωτ. : 74051 - 14/07/2020

ΓΕΝΙΚΗ ΔΙΕΥΘΥΝΣΗ ΑΓΟΡΑΣ
Δ/ΝΣΗ ΕΛΕΓΧΩΝ ΚΑΙ ΠΑΡΑΤΗΡΗΤΗΡΙΩΝ
ΤΜΗΜΑ ΠΑΡΑΤΗΡΗΤΗΡΙΩΝ ΤΙΜΩΝ

Ταχ. Δ/νση : Πλ. Κάνιγγος, Αθήνα
Ταχ. Κώδικας : 106 77
Πληροφορίες : Χρονά Παναγιώτα
Τηλέφωνο : 213 1514 284
Fax : 210 3815 317
Email : fuelprices@gge.gr
Ιστοσελίδα : www.mindev.gov.gr

ΠΡΟΣ : **ΑΝΑΡΤΗΤΕΟ ΣΤΟ FUELPRICES**

ΕΒΔΟΜΑΔΙΑΙΟ ΔΕΛΤΙΟ ΕΠΙΣΚΟΠΗΣΗΣ ΤΙΜΩΝ ΚΑΥΣΙΜΩΝ

Παρασκευή, 10 ΙΟΥΛΙΟΥ 2020

1. Τιμές Παρατηρητηρίου Υγρών Καυσίμων

Οι λιανικές τιμές των υγρών καυσίμων (αμόλυβδη 95 οκτ., σούπερ αμόλυβδη 100 οκτ., σούπερ LRP, πετρέλαιο κίνησης, πετρέλαιο θέρμανσης και υγραέριο κίνησης) αναρτώνται αναλυτικά στην ιστοσελίδα του Παρατηρητηρίου Τιμών Υγρών Καυσίμων του Υπουργείου Ανάπτυξης και Επενδύσεων www.fuelprices.gr, όπου παρουσιάζονται καθημερινά οι μέσες τιμές σε όλους τους Νομούς της χώρας.

Μέσες τιμές λιανικής πώλησης καυσίμων για όλη την Ελλάδα

Παρασκευή, 10 ΙΟΥΛΙΟΥ 2020

Προϊόν	Μέση Τιμή
Αμόλυβδη 95 οκτ.	1,430
Αμόλυβδη 100 οκτ.	1,631
Super	1,625
Diesel Κίνησης	1,154
Υγραέριο κίνησης (Autogas)	0,723

* Η μέση τιμή πανελλαδικά υπολογίζεται από τον σταθμισμένο μέσο όρο με βάση τους όγκους πωλήσεων έτους 2018 ανά τύπο καυσίμου ανά νομό.

** Δεν καταγράφεται κατανάλωση στο πετρέλαιο θέρμανσης για τη χρονική περίοδο 30/4 έως 15/10 κάθε έτους. .

Στον παρακάτω πίνακα παρουσιάζονται οι μέσες τιμές λιανικής των υγρών καυσίμων ανά Νομό

Μέσες τιμές λιανικής πώλησης καυσίμων ανά Νομό, για την

Παρασκευή, 10 Ιουλίου 2020

(τιμές σε €/λτ, συμπ. ΦΠΑ)

ΝΟΜΟΣ	Αμόλυβδη 95 οκτ.	Αμόλυβδη 100 οκτ.	Super	Diesel Κίνησης	Υγραέριο κίνησης (Autogas)
ΝΟΜΟΣ ΑΤΤΙΚΗΣ	1,407	1,614	1,692	1,134	0,680
ΝΟΜΟΣ ΑΙΤΩΛΙΑΣ ΚΑΙ ΑΚΑΡΝΑΝΙΑΣ	1,455	1,682	-	1,170	0,764
ΝΟΜΟΣ ΑΡΓΟΛΙΔΟΣ	1,416	1,619	1,564	1,132	0,724
ΝΟΜΟΣ ΑΡΚΑΔΙΑΣ	1,439	1,652	-	1,158	0,749
ΝΟΜΟΣ ΑΡΤΗΣ	1,415	1,620	-	1,143	0,751
ΝΟΜΟΣ ΑΧΑΪΑΣ	1,428	1,647	1,653	1,162	0,757
ΝΟΜΟΣ ΒΟΙΩΤΙΑΣ	1,423	1,633	-	1,147	0,727
ΝΟΜΟΣ ΓΡΕΒΕΝΩΝ	1,461	1,740	-	1,165	0,763
ΝΟΜΟΣ ΔΡΑΜΑΣ	1,408	1,737	-	1,121	0,716
ΝΟΜΟΣ ΔΩΔΕΚΑΝΗΣΟΥ	1,572	1,752	-	1,275	0,925
ΝΟΜΟΣ ΕΒΡΟΥ	1,433	1,671	-	1,148	0,779
ΝΟΜΟΣ ΕΥΒΟΙΑΣ	1,432	1,631	-	1,161	0,733
ΝΟΜΟΣ ΕΥΡΥΤΑΝΙΑΣ	1,519	1,783	-	1,247	0,789
ΝΟΜΟΣ ΖΑΚΥΝΘΟΥ	1,455	1,658	-	1,169	0,824
ΝΟΜΟΣ ΗΛΕΙΑΣ	1,424	1,612	-	1,139	0,709
ΝΟΜΟΣ ΗΜΑΘΙΑΣ	1,400	1,599	-	1,130	0,682
ΝΟΜΟΣ ΗΡΑΚΛΕΙΟΥ	1,460	1,636	-	1,191	0,817
ΝΟΜΟΣ ΘΕΣΠΡΩΤΙΑΣ	1,459	1,684	-	1,193	0,768
ΝΟΜΟΣ ΘΕΣΣΑΛΟΝΙΚΗΣ	1,396	1,603	1,468	1,130	0,718
ΝΟΜΟΣ ΙΩΑΝΝΙΝΩΝ	1,414	1,632	-	1,137	0,712
ΝΟΜΟΣ ΚΑΒΑΛΑΣ	1,436	1,674	-	1,158	0,725
ΝΟΜΟΣ ΚΑΡΔΙΤΣΗΣ	1,425	1,636	-	1,144	0,702
ΝΟΜΟΣ ΚΑΣΤΟΡΙΑΣ	1,445	1,639	-	1,170	0,729
ΝΟΜΟΣ ΚΕΡΚΥΡΑΣ	1,462	1,691	-	1,195	0,899
ΝΟΜΟΣ ΚΕΦΑΛΛΗΝΙΑΣ	1,490	1,677	-	1,256	0,850
ΝΟΜΟΣ ΚΙΛΚΙΣ	1,410	1,662	-	1,139	0,731
ΝΟΜΟΣ ΚΟΖΑΝΗΣ	1,416	1,593	-	1,146	0,698
ΝΟΜΟΣ ΚΟΡΙΝΘΙΑΣ	1,426	1,618	-	1,154	0,713
ΝΟΜΟΣ ΚΥΚΛΑΔΩΝ	1,630	1,829	-	1,341	0,876
ΝΟΜΟΣ ΛΑΚΩΝΙΑΣ	1,449	1,651	1,460	1,159	0,753
ΝΟΜΟΣ ΛΑΡΙΣΗΣ	1,420	1,624	-	1,139	0,712
ΝΟΜΟΣ ΛΑΣΙΘΙΟΥ	1,483	1,695	-	1,203	0,816
ΝΟΜΟΣ ΛΕΣΒΟΥ	1,522	1,742	-	1,267	0,821
ΝΟΜΟΣ ΛΕΥΚΑΔΟΣ	1,450	1,675	1,490	1,178	0,731
ΝΟΜΟΣ ΜΑΓΝΗΣΙΑΣ	1,449	1,668	-	1,165	0,740
ΝΟΜΟΣ ΜΕΣΣΗΝΙΑΣ	1,439	1,670	-	1,142	0,738
ΝΟΜΟΣ ΞΑΝΘΗΣ	1,437	1,637	-	1,157	0,731
ΝΟΜΟΣ ΠΕΛΛΗΣ	1,410	1,564	-	1,125	0,679
ΝΟΜΟΣ ΠΙΕΡΙΑΣ	1,414	1,586	-	1,127	0,740
ΝΟΜΟΣ ΠΡΕΒΕΖΗΣ	1,423	1,584	-	1,144	0,678
ΝΟΜΟΣ ΡΕΘΥΜΝΗΣ	1,488	1,719	-	1,207	0,829
ΝΟΜΟΣ ΡΟΔΟΠΗΣ	1,428	1,615	-	1,142	0,738
ΝΟΜΟΣ ΣΑΜΟΥ	1,536	1,766	-	1,267	0,818
ΝΟΜΟΣ ΣΕΡΡΩΝ	1,410	1,598	-	1,126	0,754
ΝΟΜΟΣ ΤΡΙΚΑΛΩΝ	1,421	1,640	-	1,137	0,689
ΝΟΜΟΣ ΦΘΙΩΤΙΔΟΣ	1,443	1,695	1,686	1,161	0,746
ΝΟΜΟΣ ΦΛΩΡΙΝΗΣ	1,408	1,693	-	1,150	0,749

ΝΟΜΟΣ ΦΩΚΙΔΟΣ	1,469	1,684	-	1,214	0,787
ΝΟΜΟΣ ΧΑΛΚΙΔΙΚΗΣ	1,438	1,653	-	1,160	0,752
ΝΟΜΟΣ ΧΑΝΙΩΝ	1,469	1,669	-	1,195	0,802
ΝΟΜΟΣ ΧΙΟΥ	1,459	1,744	-	1,242	0,959
ΠΑΝΕΛΛΗΝΙΟΣ ΣΤΑΘΜΙΣΜΕΝΟΣ Μ.Ο.	1,430	1,631	1,625	1,154	0,723

2. Απλή Αμόλυβδη Βενζίνη 95 οκτανίων¹

2. α. Διαμόρφωση τιμής

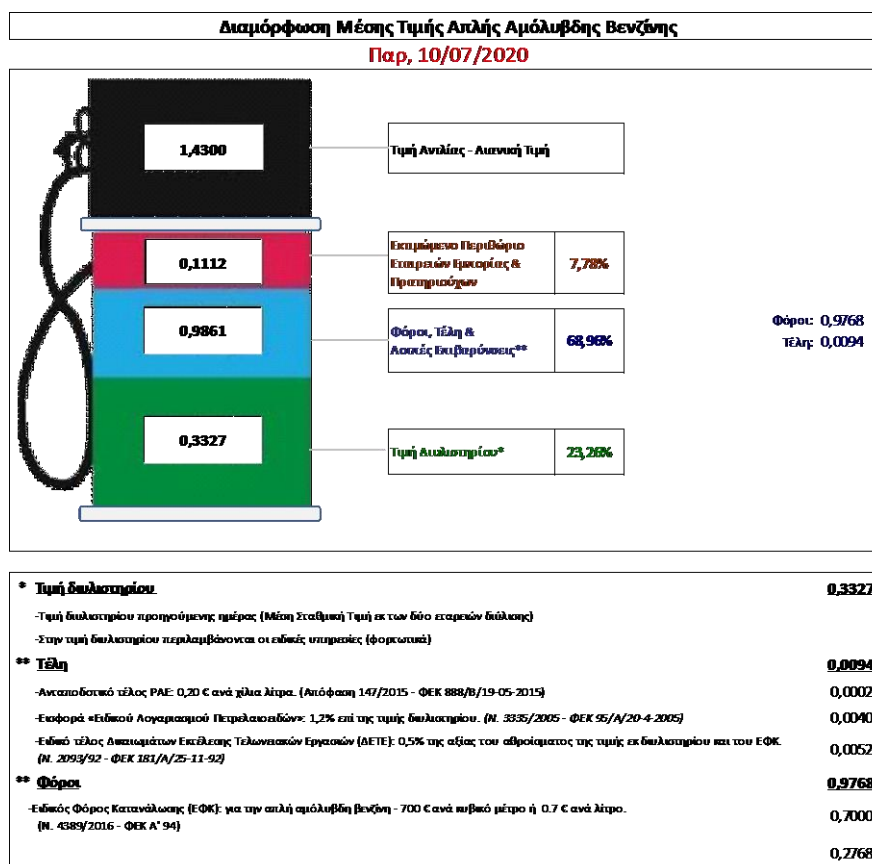
Η τιμή διυλιστηρίου της απλής αμόλυβδης βενζίνης 95 οκτανίων για την Πέμπτη 09/07/2020 διαμορφώθηκε στα 0,3327 € ανά λίτρο. Σε σχέση με την τιμή διυλιστηρίου της προηγούμενης εβδομάδας (02/07/2020) σημειώθηκε αύξηση κατά 0,0146 ευρώ ανά λίτρο (1,46 λεπτά).

Οι φόροι, τα τέλη και οι λοιπές επιβαρύνσεις αντιστοιχούν σε 0,9861€ ανά λίτρο.

Η μέση τιμή λιανικής της απλής αμόλυβδης βενζίνης 95 οκτανίων για την Παρασκευή 10/07/2020 διαμορφώθηκε στα 1,424 € ανά λίτρο. Σε σχέση με την τιμή της προηγούμενης εβδομάδας (03/07/2020) σημειώθηκε αύξηση 0,006ευρώ ανά λίτρο (0,6 λεπτά).

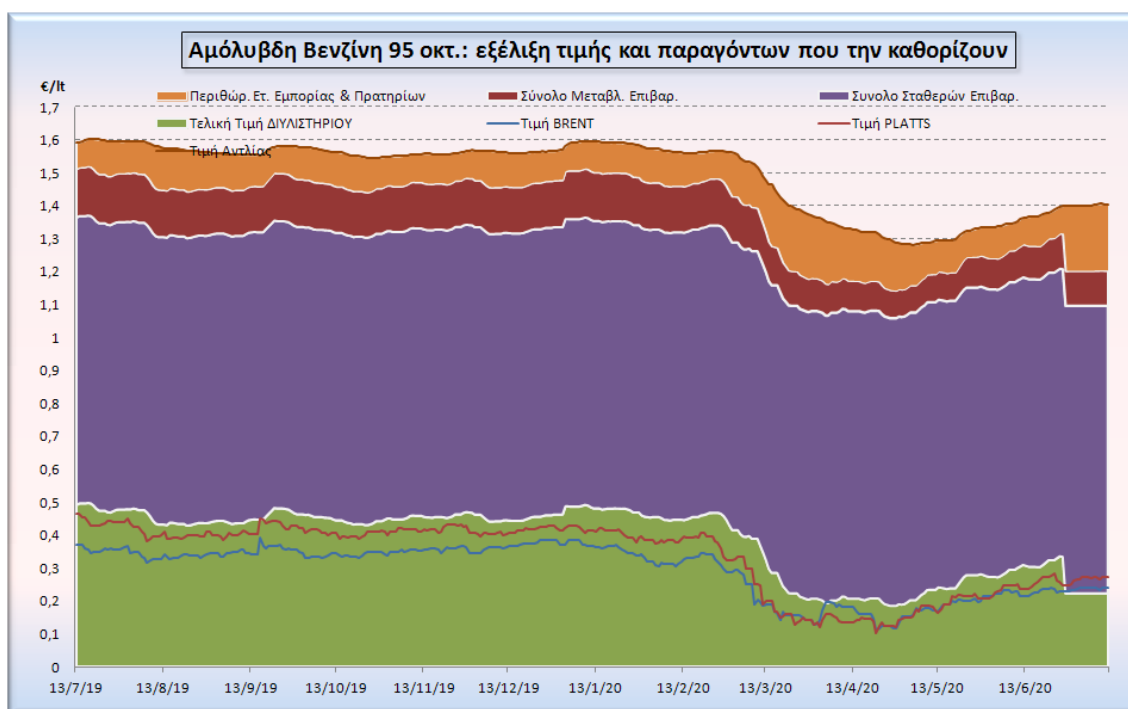
Το εκτιμώμενο περιθώριο των πρατηριούχων και των εταιρειών εμπορίας υπολογίζεται κατά μέσο όρο στα 0,1112 ανά λίτρο (11,12λεπτά).

Η τελική τιμή λιανικής διαμορφώνεται από την τιμή διυλιστηρίου κατά 23,26%, από τους φόρους (σταθερούς και μεταβλητούς) κατά 68,96%, και από τα εκτιμώμενα περιθώρια των εταιρειών εμπορίας, των μεταφορέων υγρών καυσίμων και των πρατηρίων κατά 7,78 % (βλ. παρακάτω πίνακα).



¹ Σημειώνεται ότι σύμφωνα με το αρ. 29, του Ν. 4546/2018 (ΦΕΚ Α' 101), από 1/1/2019 η βενζίνη που καταναλώνεται εγχώρια για χρήση στις μεταφορές αναμειγνύεται υποχρεωτικά είτε με αυτούσια βιοαιθανολή είτε με βιοαιθέρους που παράγονται από αλκοόλες βιολογικής προέλευσης. Η συμμετοχή της αυτούσιας βιοαιθανόλης και της αλκοόλης βιολογικής προέλευσης που χρησιμοποιείται για την παραγωγή βιοαιθέρων επί του ενεργειακού περιεχομένου του τελικού μείγματος βενζίνης ορίζεται σε ποσοστό 1% για το έτος 2019 και 3,3% για τα έτη από το 2020 και μετά.

Η εξέλιξη των διεθνών τιμών Brent, Platts (HCIF/MED), των τιμών διυλιστηρίου και των τιμών λιανικής της απλής αμόλυβδης βενζίνης 95 οκτ., καθώς και των αντίστοιχων ενδεικτικών περιθωρίων εμπορίας για το διάστημα των τελευταίων 12 μηνών παρουσιάζονται στο ακόλουθο διάγραμμα:



2. β. Χονδρική Τιμή Πώλησης

Αναλυτικά, οι μέσες κατώτατες και ανώτατες τιμές χονδρικής, καθώς και η διάμεσος τιμή ανά νομό παρουσιάζονται στον επόμενο πίνακα:

Τιμές Χονδρικής Πώλησης Απλής Αμόλυβδης Βενζίνης ανά Νομό Παρασκευή, 10 ΙΟΥΛΙΟΥ 2020

ΝΟΜΟΣ	ΜΕΣΗ ΚΑΤΩΤΑΤΗ ΜΕ ΦΠΑ	ΜΕΣΗ ΑΝΩΤΑΤΗ ΜΕ ΦΠΑ	ΔΙΑΜΕΣΟΣ ΤΙΜΗ
ΝΟΜΟΣ ΑΙΤΩΛΙΑΣ ΚΑΙ ΑΚΑΡΝΑΝΙΑΣ	1,306	1,368	1,337
ΝΟΜΟΣ ΑΡΓΟΛΙΔΟΣ	1,320	1,393	1,357
ΝΟΜΟΣ ΑΡΚΑΔΙΑΣ	1,313	1,371	1,342
ΝΟΜΟΣ ΑΡΤΗΣ	1,307	1,381	1,344
ΝΟΜΟΣ ΑΤΤΙΚΗΣ	1,322	1,441	1,381
ΝΟΜΟΣ ΑΧΑΪΑΣ	1,310	1,360	1,335
ΝΟΜΟΣ ΒΟΙΩΤΙΑΣ	1,308	1,380	1,344
ΝΟΜΟΣ ΓΡΕΒΕΝΩΝ	1,332	1,347	1,339
ΝΟΜΟΣ ΔΡΑΜΑΣ	1,316	1,348	1,332
ΝΟΜΟΣ ΔΩΔΕΚΑΝΗΣΟΥ	1,359	1,480	1,420
ΝΟΜΟΣ ΕΒΡΟΥ	1,322	1,371	1,347
ΝΟΜΟΣ ΕΥΒΟΙΑΣ	1,306	1,380	1,343
ΝΟΜΟΣ ΕΥΡΥΤΑΝΙΑΣ	1,371	1,379	1,375
ΝΟΜΟΣ ΖΑΚΥΝΘΟΥ	1,306	1,372	1,339
ΝΟΜΟΣ ΗΛΕΙΑΣ	1,316	1,371	1,343
ΝΟΜΟΣ ΗΜΑΘΙΑΣ	1,298	1,340	1,319
ΝΟΜΟΣ ΗΡΑΚΛΕΙΟΥ	1,348	1,411	1,380
ΝΟΜΟΣ ΘΕΣΣΠΡΩΤΙΑΣ	1,320	1,353	1,337
ΝΟΜΟΣ ΘΕΣΣΑΛΟΝΙΚΗΣ	1,319	1,367	1,343
ΝΟΜΟΣ ΙΩΑΝΝΙΝΩΝ	1,305	1,371	1,338
ΝΟΜΟΣ ΚΑΒΑΛΑΣ	1,306	1,361	1,333
ΝΟΜΟΣ ΚΑΡΔΙΤΣΗΣ	1,324	1,360	1,342

ΝΟΜΟΣ	ΜΕΣΗ ΚΑΤΩΤΑΤΗ ΜΕ ΦΠΑ	ΜΕΣΗ ΑΝΩΤΑΤΗ ΜΕ ΦΠΑ	ΔΙΑΜΕΣΟΣ ΤΙΜΗ
ΝΟΜΟΣ ΚΑΣΤΟΡΙΑΣ	1,322	1,367	1,345
ΝΟΜΟΣ ΚΕΡΚΥΡΑΣ	1,335	1,389	1,362
ΝΟΜΟΣ ΚΕΦΑΛΛΗΝΙΑΣ	1,360	1,409	1,385
ΝΟΜΟΣ ΚΙΛΚΙΣ	1,314	1,335	1,324
ΝΟΜΟΣ ΚΟΖΑΝΗΣ	1,315	1,352	1,334
ΝΟΜΟΣ ΚΟΡΙΝΘΙΑΣ	1,337	1,394	1,365
ΝΟΜΟΣ ΚΥΚΛΑΔΩΝ	1,392	1,536	1,464
ΝΟΜΟΣ ΛΑΚΩΝΙΑΣ	1,324	1,404	1,364
ΝΟΜΟΣ ΛΑΡΙΣΗΣ	1,306	1,361	1,334
ΝΟΜΟΣ ΛΑΣΙΘΙΟΥ	1,352	1,396	1,374
ΝΟΜΟΣ ΛΕΣΒΟΥ	1,323	1,416	1,369
ΝΟΜΟΣ ΛΕΥΚΑΔΟΣ	1,328	1,376	1,352
ΝΟΜΟΣ ΜΑΓΝΗΣΙΑΣ	1,304	1,410	1,357
ΝΟΜΟΣ ΜΕΣΣΗΝΙΑΣ	1,316	1,404	1,360
ΝΟΜΟΣ ΞΑΝΘΗΣ	1,315	1,341	1,328
ΝΟΜΟΣ ΠΕΛΛΗΣ	1,308	1,353	1,331
ΝΟΜΟΣ ΠΙΕΡΙΑΣ	1,306	1,368	1,337
ΝΟΜΟΣ ΠΡΕΒΕΖΗΣ	1,328	1,364	1,346
ΝΟΜΟΣ ΡΕΘΥΜΝΗΣ	1,361	1,401	1,381
ΝΟΜΟΣ ΡΟΔΟΠΗΣ	1,315	1,359	1,337
ΝΟΜΟΣ ΣΑΜΟΥ	1,338	1,450	1,394
ΝΟΜΟΣ ΣΕΡΡΩΝ	1,313	1,345	1,329
ΝΟΜΟΣ ΤΡΙΚΑΛΩΝ	1,318	1,361	1,340
ΝΟΜΟΣ ΦΘΙΩΤΙΔΟΣ	1,314	1,364	1,339
ΝΟΜΟΣ ΦΛΩΡΙΝΗΣ	1,320	1,339	1,329
ΝΟΜΟΣ ΦΩΚΙΔΟΣ	1,342	1,368	1,355
ΝΟΜΟΣ ΧΑΛΚΙΔΙΚΗΣ	1,311	1,361	1,336
ΝΟΜΟΣ ΧΑΝΙΩΝ	1,345	1,404	1,375
ΝΟΜΟΣ ΧΙΟΥ	1,305	1,402	1,354
ΣΤΑΘΜΙΣΜΕΝΟΣ Μ.Ο.*	1,323	1,404	1,363

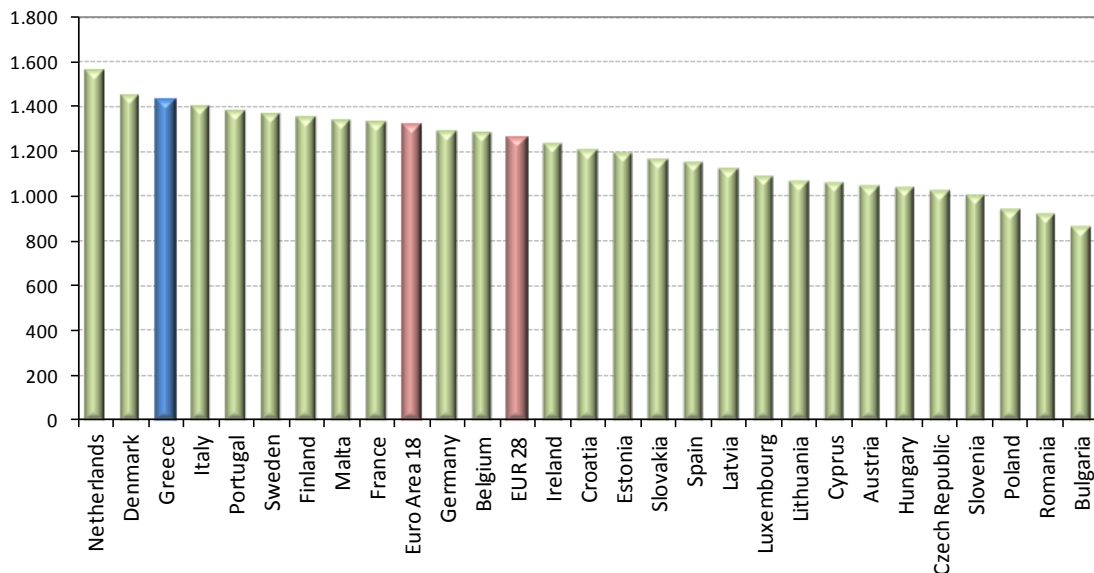
* Μέσοι όροι ελάχιστων και μέγιστων τιμών χονδρικής όπως υποβάλλονται από τις εταιρείες εμπορίας στο Παρατηρητήριο Τιμών βάσει της ΚΥΑ 978/24-10-2011.

Η στάθμιση γίνεται βάσει των όγκων πωλήσεων έτους 2018 ανά τύπο καυσίμου και ανά νομό.

2. γ. Συγκριτικά στοιχεία με Ε.Ε.

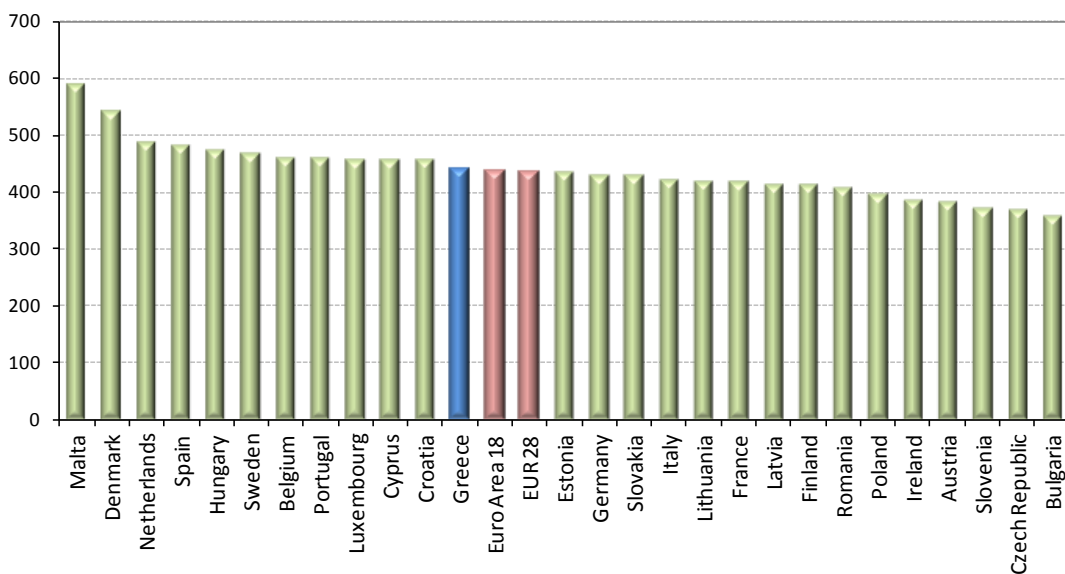
Οι λιανικές τιμές αμόλυβδης βενζίνης με φόρους και προ φόρων στις 27 χώρες της Ε.Ε. για τις 06/07/2020 (τελευταία επίσημα στοιχεία) παρουσιάζονται συγκριτικά κατά φθίνουσα σειρά στα παρακάτω διαγράμματα:

Euro-super 95 (weekly prices with taxes) - 06/07/2020



Πηγή: European Commission

Euro-super 95 (weekly prices without taxes) - 06/07/2020



Πηγή: European Commission

Αναλυτικά στοιχεία για τις τιμές καυσίμων και τους φόρους στις 27 χώρες της Ε.Ε. παρουσιάζονται στην ιστοσελίδα της Ευρωπαϊκής Επιτροπής: http://ec.europa.eu/energy/observatory/oil/bulletin_en.htm

*Οι συγκρίσεις των τιμών μεταξύ των διαφόρων χωρών θα πρέπει να γίνονται με ιδιαίτερη προσοχή εξαιτίας των διαφορών στην ποιότητα των προϊόντων, στις πρακτικές μάρκετινγκ, στις δομές της αγοράς και στις καταναλωτικές συνήθειες που επικρατούν σε κάθε χώρα.

3. Πετρέλαιο Κίνησης (Biodiesel)

3. α. Διαμόρφωση τιμής

Η τιμή διυλιστηρίου του πετρελαίου κίνησης για την Πέμπτη 09/07/2020 διαμορφώθηκε στα 0,3801 € ανά λίτρο. Σε σχέση με την τιμή διυλιστηρίου της προηγούμενης εβδομάδας (02/07/2020) σημειώθηκε αύξηση κατά 0,0149€ ανά λίτρο (1,49λεπτά).

Οι φόροι, τα τέλη και οι λοιπές επιβαρύνσεις αντιστοιχούν σε 0,6421 € ανά λίτρο.

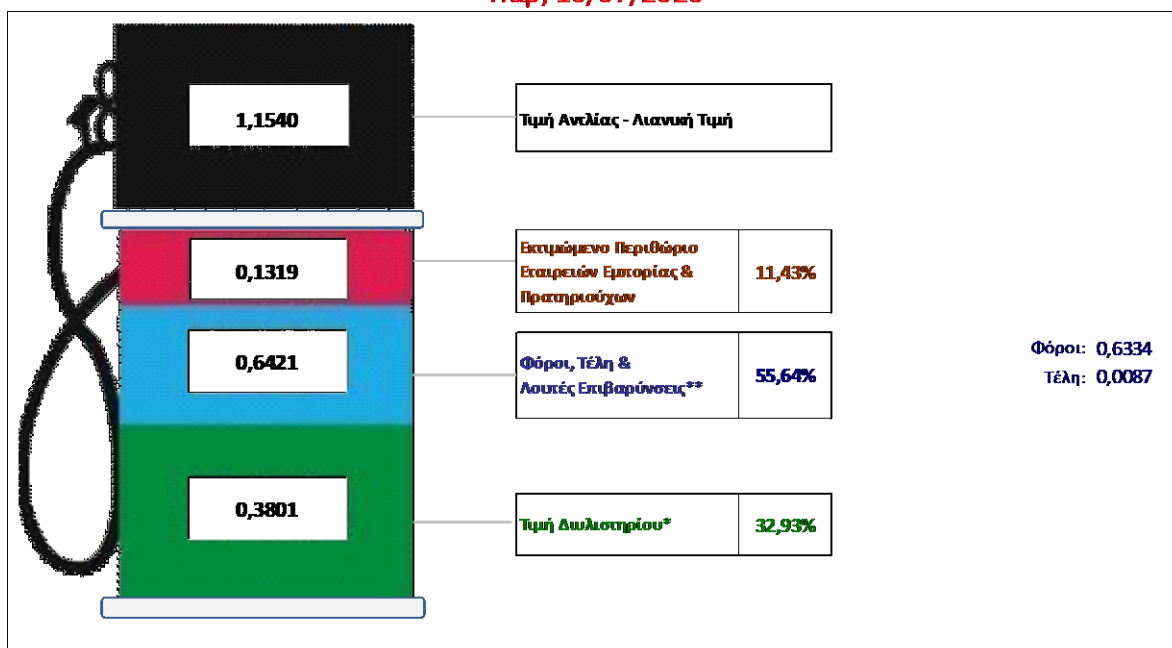
Η μέση τιμή λιανικής του πετρελαίου κίνησης για την Παρασκευή 10/07/2020 διαμορφώθηκε στα 1,1540 € ανά λίτρο. Σε σχέση με την τιμή της προηγούμενης εβδομάδας (03/07/2020) σημειώθηκε αύξηση κατά 0,005 € ανά λίτρο (0,5 λεπτά).

Το εκτιμώμενο περιθώριο των πρατηριούχων και των εταιρειών εμπορίας υπολογίζεται κατά μέσο όρο στα 0,1319€ ανά λίτρο (13,19 λεπτά).

Η τελική τιμή λιανικής διαμορφώνεται από την τιμή διυλιστηρίου κατά 32,93%, από τους φόρους σταθερούς και μεταβλητούς) κατά 55,64 %, και από τα εκτιμώμενα περιθώρια των εταιρειών εμπορίας, των μεταφορέων υγρών καυσίμων και των πρατηρίων κατά 11,43 % (βλ. παρακάτω πίνακα).

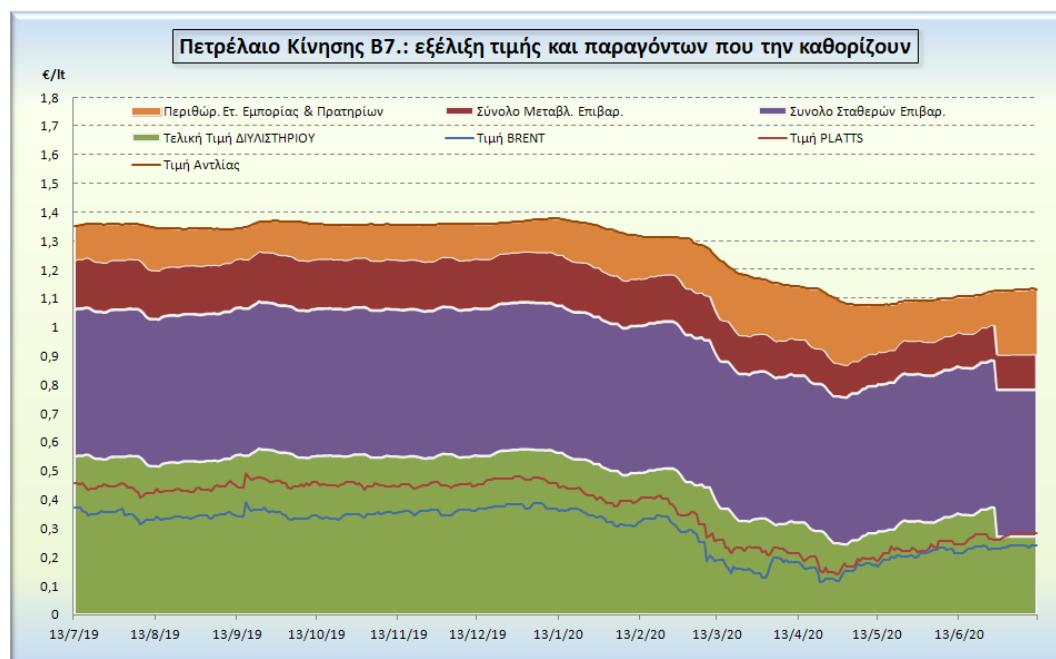
Διαμόρφωση Μέσης Τιμής Πετρελαίου Κίνησης

Παρ, 10/07/2020



* Τιμή διυλιστηρίου	0,3801
-Τιμή διυλιστηρίου προηγούμενης ημέρας (Μέση Σταθμική Τιμή εκ των δύο εταιρειών διύλισης)	
-Στην τιμή διυλιστηρίου περιλαμβάνονται οι ειδικές υπηρεσίες (φορτωτικά)	
** Τέλη	0,0087
-Αναποδοτικό τέλος ΡΑΕ: 0,20 € ανά χλια λίτρα. (Απόφαση 147/2015 - ΦΕΚ 888/Β/19-05-2015)	0,0002
-Εισφορά «Ειδικού Λογαριασμού Πετρελαιοειδών»: 1,2% επί της τιμής διυλιστηρίου. (Ν. 3335/2005 - ΦΕΚ 95/Α/20-4-2005)	0,0046
-Ειδικό τέλος Δικαιωμάτων Εκτέλεσης Τελωνειακών Εργασιών (ΔΕΤΕ): 0,5% της αξίας του υαφροϊσματος της τιμής εκ διυλιστηρίου και του ΕΦΚ (Ν. 2093/92 - ΦΕΚ 181/Α/25-11-92)	0,0040
** Φόροι	0,6334
-Ειδικός Φόρος Κατανάλωσης (ΕΦΚ): για το πετρέλαιο κίνησης - 410 € ανά κυβικό μέτρο ή 0,41 € ανά λίτρο. (Ν. 4389/2016 - ΦΕΚ Α' 94)	0,4100
-Φόρος Προσθέμενης Αξίας (ΦΠΑ): 24% επί του συνόλου της τιμής διυλιστηρίου των μικτών ονομαστικών περιθωρίων κέρδους και των παραπάνω φορολογικών επιβαρύνσεων. (Ν. 2859/2000 όπως τροποποιήθηκε και ισχύει με το Ν. 4389/2016 (ΦΕΚ Α' 94)	0,2234

Η εξέλιξη των διεθνών τιμών Brent, Platts (HCIF/MED), των τιμών διυλιστηρίου και των τιμών λιανικής για το πετρέλαιο κίνησης, καθώς και των αντίστοιχων ενδεικτικών περιθωρίων εμπορίας για το διάστημα των τελευταίων 12 μηνών παρουσιάζονται στο ακόλουθο διάγραμμα:



3. β. Χονδρική Τιμή Πώλησης

Αναλυτικά, οι μέσες κατώτατες και ανώτατες τιμές χονδρικής, καθώς και η διάμεσος τιμή ανά νομό παρουσιάζονται στον επόμενο πίνακα:

Τιμές Χονδρικής Πώλησης Πετρελαίου Κίνησης ανά Νομό

Παρασκευή, 10 ΙΟΥΛΙΟΥ 2020

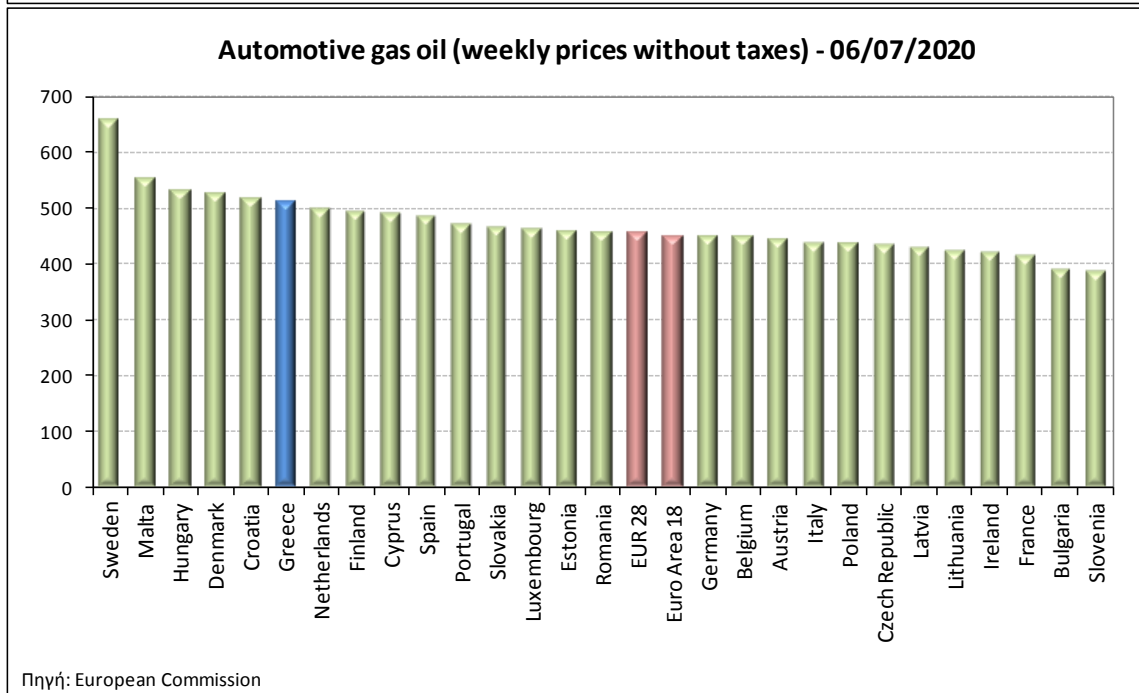
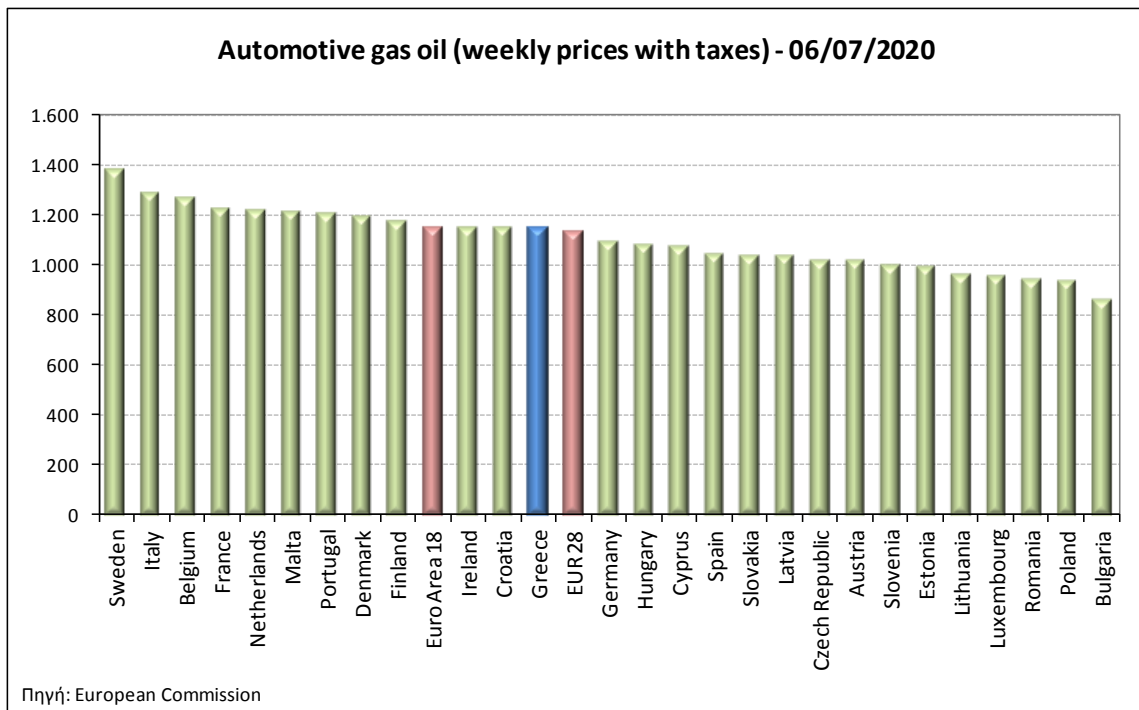
ΝΟΜΟΣ	ΜΕΣΗ ΚΑΤΩΤΑΤΗ ΜΕ ΦΠΑ	ΜΕΣΗ ΑΝΩΤΑΤΗ ΜΕ ΦΠΑ	ΔΙΑΜΕΣΟΣ ΤΙΜΗ
ΝΟΜΟΣ ΑΙΤΩΛΙΑΣ ΚΑΙ ΑΚΑΡΝΑΝΙΑΣ	1,010	1,073	1,041
ΝΟΜΟΣ ΑΡΓΟΛΙΔΟΣ	1,019	1,101	1,060
ΝΟΜΟΣ ΑΡΚΑΔΙΑΣ	1,007	1,080	1,044
ΝΟΜΟΣ ΑΡΤΗΣ	1,006	1,084	1,045
ΝΟΜΟΣ ΑΤΤΙΚΗΣ	1,002	1,132	1,067
ΝΟΜΟΣ ΑΧΑΪΑΣ	1,004	1,066	1,035
ΝΟΜΟΣ ΒΟΙΩΤΙΑΣ	1,007	1,093	1,050
ΝΟΜΟΣ ΓΡΕΒΕΝΩΝ	1,032	1,052	1,042
ΝΟΜΟΣ ΔΡΑΜΑΣ	1,015	1,052	1,033
ΝΟΜΟΣ ΔΩΔΕΚΑΝΗΣΟΥ	1,070	1,179	1,125
ΝΟΜΟΣ ΕΒΡΟΥ	1,026	1,084	1,055
ΝΟΜΟΣ ΕΥΒΟΙΑΣ	1,005	1,070	1,038
ΝΟΜΟΣ ΕΥΡΥΤΑΝΙΑΣ	1,052	1,071	1,061
ΝΟΜΟΣ ΖΑΚΥΝΘΟΥ	1,005	1,085	1,045
ΝΟΜΟΣ ΗΛΕΙΑΣ	1,015	1,089	1,052
ΝΟΜΟΣ ΗΜΑΘΙΑΣ	0,996	1,047	1,022
ΝΟΜΟΣ ΗΡΑΚΛΕΙΟΥ	1,043	1,114	1,079
ΝΟΜΟΣ ΘΕΣΠΡΩΤΙΑΣ	1,017	1,056	1,036
ΝΟΜΟΣ ΘΕΣΣΑΛΟΝΙΚΗΣ	1,014	1,075	1,045
ΝΟΜΟΣ ΙΩΑΝΝΙΝΩΝ	1,004	1,083	1,043
ΝΟΜΟΣ ΚΑΒΑΛΑΣ	1,008	1,072	1,040
ΝΟΜΟΣ ΚΑΡΔΙΤΣΗΣ	1,020	1,069	1,044
ΝΟΜΟΣ ΚΑΣΤΟΡΙΑΣ	1,022	1,078	1,050
ΝΟΜΟΣ ΚΕΡΚΥΡΑΣ	1,034	1,096	1,065
ΝΟΜΟΣ ΚΕΦΑΛΛΗΝΙΑΣ	1,054	1,117	1,086
ΝΟΜΟΣ ΚΙΛΚΙΣ	1,009	1,037	1,023

ΝΟΜΟΣ	ΜΕΣΗ ΚΑΤΩΤΑΤΗ ΜΕ ΦΠΑ	ΜΕΣΗ ΑΝΩΤΑΤΗ ΜΕ ΦΠΑ	ΔΙΑΜΕΣΟΣ ΤΙΜΗ
ΝΟΜΟΣ ΚΟΖΑΝΗΣ	1,017	1,050	1,033
ΝΟΜΟΣ ΚΟΡΙΝΘΙΑΣ	1,016	1,085	1,050
ΝΟΜΟΣ ΚΥΚΛΑΔΩΝ	1,095	1,226	1,161
ΝΟΜΟΣ ΛΑΚΩΝΙΑΣ	1,021	1,108	1,064
ΝΟΜΟΣ ΛΑΡΙΣΗΣ	1,001	1,060	1,031
ΝΟΜΟΣ ΛΑΣΙΘΙΟΥ	1,054	1,094	1,074
ΝΟΜΟΣ ΛΕΣΒΟΥ	1,033	1,131	1,082
ΝΟΜΟΣ ΛΕΥΚΑΔΟΣ	1,028	1,079	1,054
ΝΟΜΟΣ ΜΑΓΝΗΣΙΑΣ	1,006	1,105	1,055
ΝΟΜΟΣ ΜΕΣΣΗΝΙΑΣ	1,013	1,108	1,061
ΝΟΜΟΣ ΞΑΝΘΗΣ	1,014	1,045	1,030
ΝΟΜΟΣ ΠΕΛΛΗΣ	1,007	1,060	1,033
ΝΟΜΟΣ ΠΙΕΡΙΑΣ	1,009	1,068	1,039
ΝΟΜΟΣ ΠΡΕΒΕΖΗΣ	1,016	1,068	1,042
ΝΟΜΟΣ ΡΕΘΥΜΝΗΣ	1,059	1,101	1,080
ΝΟΜΟΣ ΡΟΔΟΠΗΣ	1,012	1,066	1,039
ΝΟΜΟΣ ΣΑΜΟΥ	1,054	1,156	1,105
ΝΟΜΟΣ ΣΕΡΡΩΝ	1,014	1,062	1,038
ΝΟΜΟΣ ΤΡΙΚΑΛΩΝ	1,017	1,065	1,041
ΝΟΜΟΣ ΦΘΙΩΤΙΔΟΣ	1,013	1,065	1,039
ΝΟΜΟΣ ΦΛΩΡΙΝΗΣ	1,019	1,056	1,037
ΝΟΜΟΣ ΦΩΚΙΔΟΣ	1,032	1,083	1,058
ΝΟΜΟΣ ΧΑΛΚΙΔΙΚΗΣ	1,011	1,069	1,040
ΝΟΜΟΣ ΧΑΝΙΩΝ	1,043	1,111	1,077
ΝΟΜΟΣ ΧΙΟΥ	1,019	1,114	1,066
ΣΤΑΘΜΙΣΜΕΝΟΣ Μ.Ο.*	1,014	1,094	1,054

* Μέσοι όροι ελάχιστων και μέγιστων τιμών χονδρικής όπως υποβάλλονται από τις εταιρείες εμπορίας στο Παρατηρητήριο Τιμών βάσει της ΚΥΑ 978/24-10-2011.
 Η στάθμιση γίνεται βάσει των όγκων πωλήσεων έτους 2018 ανά τύπο καυσίμου και ανά νομό.

3. γ. Συγκριτικά στοιχεία με Ε.Ε.

Οι λιανικές τιμές πετρελαίου κίνησης με φόρους και προ φόρων στις 27 χώρες της Ε.Ε. για τις 06/07/2020 (τελευταία επίσημα στοιχεία) παρουσιάζονται συγκριτικά κατά φθίνουσα σειρά στα παρακάτω διαγράμματα:



Αναλυτικά στοιχεία για τις τιμές καυσίμων και τους φόρους στις 27 χώρες της Ε.Ε. παρουσιάζονται στην ιστοσελίδα της Ευρωπαϊκής Επιτροπής: http://ec.europa.eu/energy/observatory/oil/bulletin_en.htm

*Οι συγκρίσεις των τιμών μεταξύ των διαφόρων χωρών θα πρέπει να γίνονται με ιδιαίτερη προσοχή εξαιτίας των διαφορών στην ποιότητα των προϊόντων, στις πρακτικές μάρκετινγκ, στις δομές της αγοράς και στις καταναλωτικές συνήθειες που επικρατούν σε κάθε χώρα.

ΑΚΡΙΒΕΣ ΑΝΤΙΓΡΑΦΟ
Ο προϊστάμενος της Διεύθυνσης Οργάνωσης,
Διοικητικής & Τεχνικής Υποστήριξης

Κ.Α.Α.
ΜΠΕΡΔΟΥΣΗ ΕΛΕΝΗ

Ο ΠΡΟΪΣΤΑΜΕΝΟΣ ΤΜΗΜΑΤΟΣ
Α/Α

ΠΑΝΑΓΙΩΤΟΠΟΥΛΟΣ ΑΛΕΞΙΟΣ