



ΕΛΛΗΝΙΚΗ ΔΗΜΟΚΡΑΤΙΑ  
ΥΠΟΥΡΓΕΙΟ ΟΙΚΟΝΟΜΙΑΣ  
ΥΠΟΔΟΜΩΝ, ΝΑΥΤΙΛΙΑΣ  
& ΤΟΥΡΙΣΜΟΥ

Αναρτητέο στο διαδίκτυο

Αθήνα, 13-07-2015

Αρ. Πρωτ.: 74561

ΓΕΝΙΚΗ ΓΡΑΜΜΑΤΕΙΑ ΕΜΠΟΡΙΟΥ & ΚΑΤΑΝΑΛΩΤΗ  
ΓΕΝΙΚΗ Δ/ΝΣΗ ΠΡΟΣΤΑΣΙΑΣ ΚΑΤΑΝΑΛΩΤΗ  
& ΕΠΟΠΤΕΙΑΣ ΤΗΣ ΑΓΟΡΑΣ  
Δ/ΝΣΗ ΠΟΛΙΤΙΚΗΣ & ΕΝΗΜΕΡΩΣΗΣ ΚΑΤΑΝΑΛΩΤΗ  
ΤΜΗΜΑ ΠΑΡΑΤΗΡΗΤΗΡΙΩΝ ΤΙΜΩΝ & ΤΙΜΟΛΗΨΙΩΝ

## ΕΒΔΟΜΑΔΙΑΙΟ ΔΕΛΤΙΟ ΕΠΙΣΚΟΠΗΣΗΣ ΤΙΜΩΝ ΚΑΥΣΙΜΩΝ

*Παρασκευή, 10 Ιουλίου 2015*

### 1. Τιμές Παρατηρητηρίου Υγρών Καυσίμων

Οι λιανικές τιμές των υγρών καυσίμων (αμόλυβδη 95 οκτ., σούπερ αμόλυβδη 100 οκτ., σούπερ LRP, πετρέλαιο κίνησης και υγραέριο κίνησης) αναρτώνται αναλυτικά στην ιστοσελίδα του Παρατηρητηρίου Τιμών Υγρών Καυσίμων του Υπουργείου Ανάπτυξης και Ανταγωνιστικότητας [www.fuelprices.gr](http://www.fuelprices.gr), όπου παρουσιάζονται καθημερινά οι ελάχιστες, μέσες και μέγιστες τιμές σε όλους τους Νομούς της χώρας.

### Μέσες τιμές λιανικής πώλησης καυσίμων για όλη την Ελλάδα

*Παρασκευή, 10 Ιουλίου 2015*

Προϊόν	Μέση Τιμή
Αμόλυβδη 95 οκτ.	1,582
Αμόλυβδη 100 οκτ.	1,761
Super	1,702
Diesel Κίνησης	1,237
Υγραέριο κίνησης (Autogas)	0,734

\* Η μέση τιμή πανελλαδικά υπολογίζεται από τον σταθμισμένο μέσο όρο με βάση τους όγκους πωλήσεων ανά τύπο καυσίμου ανά νομό.

\*\* Δεν καταγράφεται κατανάλωση στο πετρέλαιο θέρμανσης για τη χρονική περίοδο 30/4 έως 15/10 κάθε έτους.

Στον παρακάτω πίνακα παρουσιάζονται οι μέσες τιμές λιανικής των υγρών καυσίμων ανά Νομό.

## Μέσες τιμές λιανικής πώλησης καυσίμων ανά νομό

Παρασκευή, 10 Ιουλίου 2015

ΝΟΜΟΣ	Αμόλυβδη 95 οκτ.	Αμόλυβδη 100 οκτ.	Super	Diesel Κίνησης	Υγραέριο κίνησης (Autogas)
ΝΟΜΟΣ ΑΤΤΙΚΗΣ	1,560	1,749	1,669	1,208	0,699
ΝΟΜΟΣ ΑΙΤΩΛΙΑΣ ΚΑΙ	1,605	1,785	1,648	1,250	0,753
ΝΟΜΟΣ ΑΡΓΟΛΙΔΟΣ	1,577	1,730	1,608	1,225	0,724
ΝΟΜΟΣ ΑΡΚΑΔΙΑΣ	1,610	1,791	1,734	1,254	0,718
ΝΟΜΟΣ ΑΡΤΗΣ	1,597	1,763		1,258	0,729
ΝΟΜΟΣ ΑΧΑΪΑΣ	1,575	1,768	1,713	1,241	0,778
ΝΟΜΟΣ ΒΟΙΩΤΙΑΣ	1,592	1,779	1,648	1,239	0,735
ΝΟΜΟΣ ΓΡΕΒΕΝΩΝ	1,620	1,838		1,254	0,759
ΝΟΜΟΣ ΔΡΑΜΑΣ	1,574	1,742		1,230	0,735
ΝΟΜΟΣ ΩΔΕΚΑΝΗΣΟΥ	1,677	1,843	1,760	1,277	0,869
ΝΟΜΟΣ ΕΒΡΟΥ	1,616	1,778	1,860	1,259	0,784
ΝΟΜΟΣ ΕΥΒΟΙΑΣ	1,591	1,754	1,694	1,241	0,748
ΝΟΜΟΣ ΕΥΡΥΤΑΝΙΑΣ	1,655	1,851	1,749	1,293	0,729
ΝΟΜΟΣ ΖΑΚΥΝΘΟΥ	1,601	1,729		1,221	0,889
ΝΟΜΟΣ ΗΛΕΙΑΣ	1,597	1,747	1,642	1,230	0,759
ΝΟΜΟΣ ΗΜΑΘΙΑΣ	1,563	1,736		1,227	0,701
ΝΟΜΟΣ ΗΡΑΚΛΕΙΟΥ	1,649	1,798		1,296	0,887
ΝΟΜΟΣ ΘΕΣΠΡΩΤΙΑΣ	1,610	1,800		1,259	0,692
ΝΟΜΟΣ ΘΕΣΣΑΛΟΝΙΚΗΣ	1,558	1,735	1,784	1,210	0,726
ΝΟΜΟΣ ΙΩΑΝΝΙΝΩΝ	1,566	1,842	1,761	1,257	0,766
ΝΟΜΟΣ ΚΑΒΑΛΑΣ	1,587	1,780		1,242	0,758
ΝΟΜΟΣ ΚΑΡΔΙΤΣΗΣ	1,587	1,752		1,243	0,681
ΝΟΜΟΣ ΚΑΣΤΟΡΙΑΣ	1,612	1,795		1,260	0,738
ΝΟΜΟΣ ΚΕΡΚΥΡΑΣ	1,639	1,802		1,276	0,862
ΝΟΜΟΣ ΚΕΦΑΛΛΗΝΙΑΣ	1,661	1,786		1,297	0,895
ΝΟΜΟΣ ΚΙΛΚΙΣ	1,581	1,815		1,226	0,727
ΝΟΜΟΣ ΚΟΖΑΝΗΣ	1,585	1,746		1,248	0,718
ΝΟΜΟΣ ΚΟΡΙΝΘΙΑΣ	1,587	1,786	1,675	1,229	0,721
ΝΟΜΟΣ ΚΥΚΛΑΔΩΝ	1,697	1,859	1,730	1,340	0,868
ΝΟΜΟΣ ΛΑΚΩΝΙΑΣ	1,587	1,761	1,650	1,229	0,737
ΝΟΜΟΣ ΛΑΡΙΣΗΣ	1,582	1,761	1,599	1,220	0,682
ΝΟΜΟΣ ΛΑΣΙΘΙΟΥ	1,691	1,843	1,763	1,307	0,930
ΝΟΜΟΣ ΛΕΣΒΟΥ	1,614	1,794	1,649	1,277	0,877
ΝΟΜΟΣ ΛΕΥΚΑΔΟΣ	1,626	1,791	1,670	1,265	0,770
ΝΟΜΟΣ ΜΑΓΝΗΣΙΑΣ	1,603	1,802	1,870	1,261	0,746
ΝΟΜΟΣ ΜΕΣΣΗΝΙΑΣ	1,609	1,778	1,729	1,248	0,761
ΝΟΜΟΣ ΞΑΝΘΗΣ	1,574	1,748	1,589	1,218	0,717
ΝΟΜΟΣ ΠΕΛΛΗΣ	1,578	1,700		1,214	0,667
ΝΟΜΟΣ ΠΙΕΡΙΑΣ	1,576	1,739		1,214	0,782
ΝΟΜΟΣ ΠΡΕΒΕΖΗΣ	1,591	1,754		1,246	0,701
ΝΟΜΟΣ ΡΕΘΥΜΝΗΣ	1,649	1,817		1,287	0,875
ΝΟΜΟΣ ΡΟΔΟΠΗΣ	1,579	1,735		1,229	0,778
ΝΟΜΟΣ ΣΑΜΟΥ	1,686	1,801	1,810	1,315	
ΝΟΜΟΣ ΣΕΡΡΩΝ	1,573	1,738		1,209	0,698
ΝΟΜΟΣ ΤΡΙΚΑΛΩΝ	1,583	1,736		1,228	0,698
ΝΟΜΟΣ ΦΘΙΩΤΙΔΟΣ	1,597	1,795	1,668	1,233	0,741
ΝΟΜΟΣ ΦΛΩΡΙΝΗΣ	1,590	1,782	1,880	1,254	0,730
ΝΟΜΟΣ ΦΩΚΙΔΟΣ	1,629	1,816	1,670	1,282	0,799
ΝΟΜΟΣ ΧΑΛΚΙΔΙΚΗΣ	1,607	1,783		1,255	0,730
ΝΟΜΟΣ ΧΑΝΙΩΝ	1,632	1,830		1,283	0,935
ΝΟΜΟΣ ΧΙΟΥ	1,654	1,827	1,905	1,311	

## 2. Απλή Αμόλυβδη Βενζίνη 95 οκτανίων

### 2. α. Διαμόρφωση τιμής

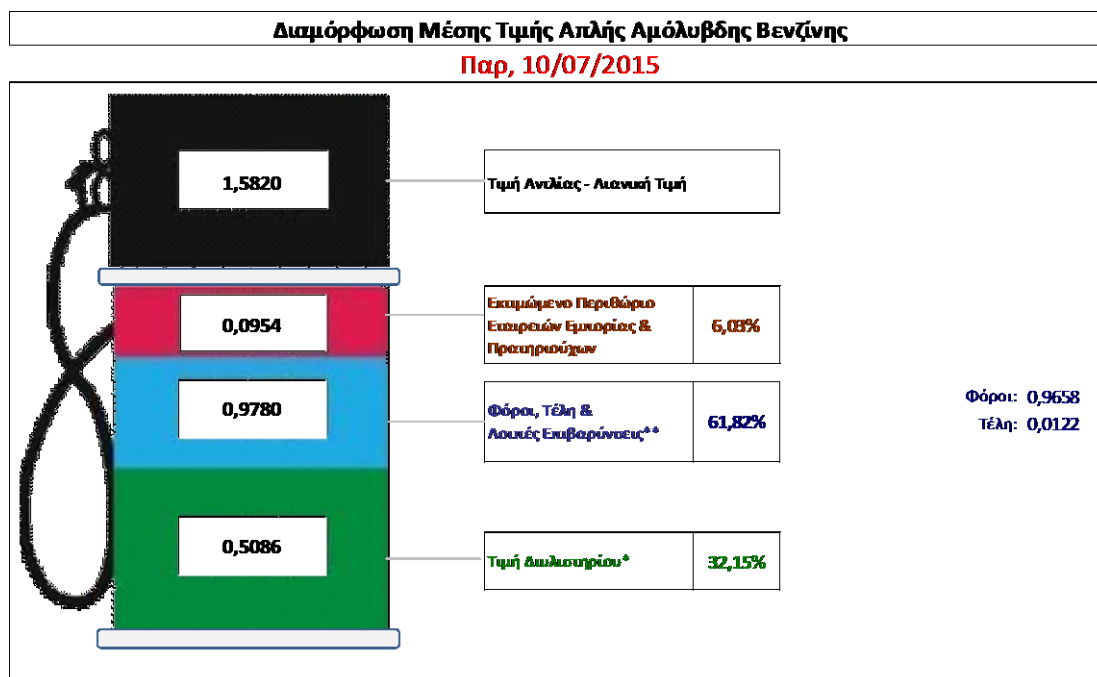
Η τιμή διυλιστηρίου της απλής αμόλυβδης βενζίνης 95 οκτανίων για την Πέμπτη 09/07/2015 διαμορφώθηκε στα 0,5086 € ανά λίτρο. Σε σχέση με την τιμή διυλιστηρίου της προηγούμενης εβδομάδας (02/07/2015) σημειώθηκε αύξηση κατά 0,0067 € ανά λίτρο (0,7 λεπτό).

Οι φόροι, τα τέλη και οι λοιπές επιβαρύνσεις αντιστοιχούν σε 0,9780 € ανά λίτρο.

Η μέση τιμή λιανικής της απλής αμόλυβδης βενζίνης 95 οκτανίων για την Παρασκευή 10/07/2015 διαμορφώθηκε στα 1,582 € ανά λίτρο. Σε σχέση με την τιμή της προηγούμενης εβδομάδας (03/07/2015) σημειώθηκε αύξηση κατά 0,001 € ανά λίτρο (0,1 λεπτά).

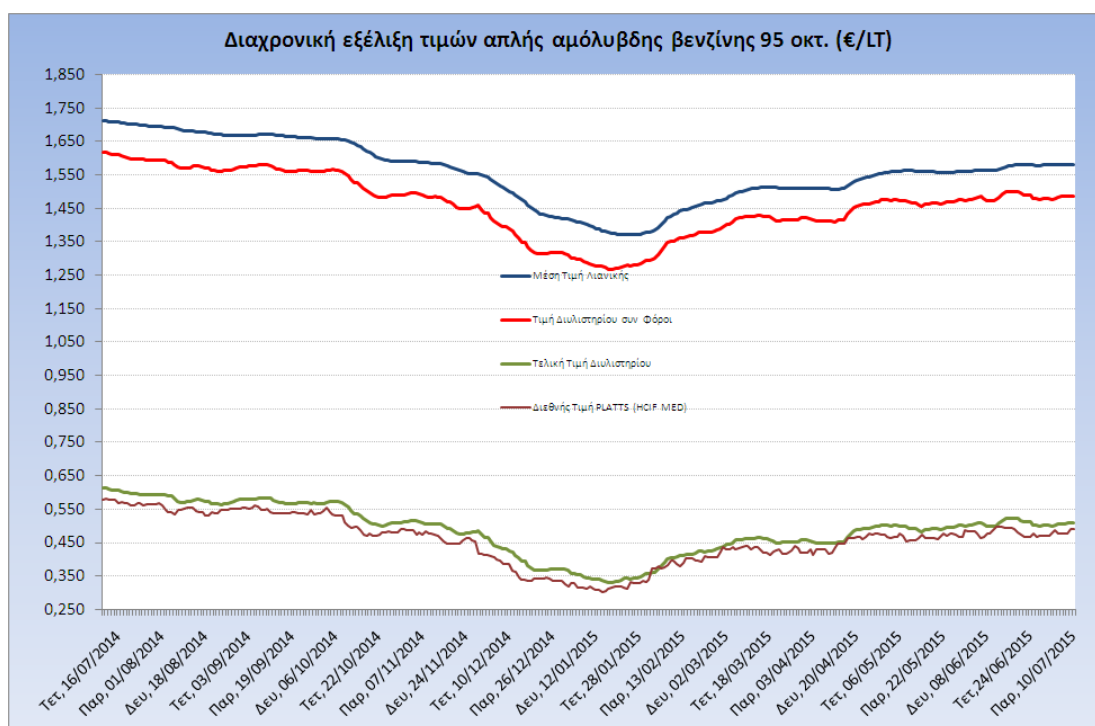
Το εκτιμώμενο περιθώριο των πρατηριούχων και των εταιρειών εμπορίας υπολογίζεται κατά μέσο όρο στα 0,0954 € ανά λίτρο (10 λεπτά).

Η τελική τιμή λιανικής διαμορφώνεται από την τιμή διυλιστηρίου κατά 32,2%, από τους φόρους (σταθερούς και μεταβλητούς) κατά 62%, και από τα εκτιμώμενα περιθώρια των εταιρειών εμπορίας, των μεταφορέων υγρών καυσίμων και των πρατηρίων κατά 6% (βλ. παρακάτω πίνακα).



<b>* Τιμή διυλιστηρίου</b>	<b>0,5086</b>
-Τιμή διυλιστηρίου προηγούμενης ημέρας (Μέση Σταθμακή Τιμή εκ των δύο εταιρειών δόσης)	
-Στην τιμή διυλιστηρίου περιλαμβάνονται οι ειδικές υπηρεσίες (φορτωτικά)	
<b>** Τέλη</b>	<b>0,0122</b>
-Αναποδοτικό τέλος ΡΑΕ: 0,21 € ανά χλστμ λίτρα. (Απόφαση 101/2014 - ΦΕΚ 745/Β/26-03-2014)	0,0002
-Εισφορά «Ειδικού Λογαριασμού Πετρελαιοειδών»: 1,2% επί της τιμής διυλιστηρίου. (Ν. 3335/2005 - ΦΕΚ 95/Α/20-4-2005)	0,0061
-Ειδικό τέλος Δικαιωμάτων Εκτέλεσης Τελωνειακών Εργασιών (ΔΕΤΕ): 0,5% της αξίας του αθροίσματος της τιμής εκ διυλιστηρίου και του ΕΦΚ. (Ν. 2093/92 - ΦΕΚ 181/Α/25-11-92)	0,0059
<b>** Φόροι</b>	<b>0,9658</b>
-Ειδικός Φόρος Κατανάλωσης (ΕΦΚ): για την απλή αμόλυβδη βενζίνη - 670 € ανά κυβικό μέτρο ή 0.67 € ανά λίτρο. (Ν. 3845/2010 - ΦΕΚ 65/Α/6-3-2010)	0,6700
-Φόρος Προστιθέμενης Αξίας (ΦΠΑ): 23% επί του συνόλου της τιμής διυλιστηρίου των μικτών ονομαστικών περιθωρίων κέρδους και των παραπάνω φορολογικών επιβαρύνσεων. (Ν. 3845/2010 - ΦΕΚ 65/Α/6-3-2010)	0,2958

Η εξέλιξη των διεθνών τιμών Platts (HCIF/MED), των τιμών διυλιστηρίου και των τιμών λιανικής της απλής αμόλυβδη βενζίνη 95 οκτ., καθώς και των αντίστοιχων ενδεικτικών περιθωρίων εμπορίας για το διάστημα των τελευταίων 12 μηνών παρουσιάζονται στο ακόλουθο διάγραμμα:



## 2. β. Χονδρική Τιμή Πώλησης

Ο μέσος όρος της χονδρικής τιμής πώλησης της απλής αμόλυβδη βενζίνης 95 οκτανίων από τις εταιρείες εμπορίας πετρελαιοειδών για την Παρασκευή 10/07/2015 ήταν 1,530 € ανά λίτρο.

Αναλυτικά, οι μέσες κατώτατες και ανώτατες τιμές χονδρικής, καθώς και η μέση τιμή ανά νομό παρουσιάζονται στον επόμενο πίνακα:

### Μέσες Τιμές Χονδρικής Πώλησης Απλής Αμόλυβδη Βενζίνης ανά Νομό

Παρασκευή 10 Ιουλίου 2015

ΝΟΜΟΣ	ΜΕΣΗ ΚΑΤΩΤΑΤΗ ΜΕ ΦΠΑ	ΜΕΣΗ ΑΝΩΤΑΤΗ ΜΕ ΦΠΑ	ΜΕΣΗ ΤΙΜΗ ΜΕ ΦΠΑ
ΝΟΜΟΣ ΑΙΤΩΛΙΑΣ ΚΑΙ ΑΚΑΡΝΑΝΙΑΣ	1,501	1,560	<b>1,531</b>
ΝΟΜΟΣ ΑΡΓΟΛΙΔΟΣ	1,500	1,547	<b>1,523</b>
ΝΟΜΟΣ ΑΡΚΑΔΙΑΣ	1,489	1,557	<b>1,523</b>
ΝΟΜΟΣ ΑΡΤΗΣ	1,505	1,550	<b>1,528</b>
ΝΟΜΟΣ ΑΤΤΙΚΗΣ	1,474	1,590	<b>1,532</b>
ΝΟΜΟΣ ΑΧΑΪΑΣ	1,480	1,551	<b>1,515</b>
ΝΟΜΟΣ ΒΟΙΩΤΙΑΣ	1,489	1,540	<b>1,514</b>
ΝΟΜΟΣ ΓΡΕΒΕΝΩΝ	1,516	1,531	<b>1,523</b>
ΝΟΜΟΣ ΔΡΑΜΑΣ	1,505	1,546	<b>1,525</b>
ΝΟΜΟΣ ΔΩΔΕΚΑΝΗΣΟΥ	1,470	1,585	<b>1,528</b>
ΝΟΜΟΣ ΕΒΡΟΥ	1,504	1,551	<b>1,527</b>
ΝΟΜΟΣ ΕΥΒΟΙΑΣ	1,518	1,605	<b>1,561</b>

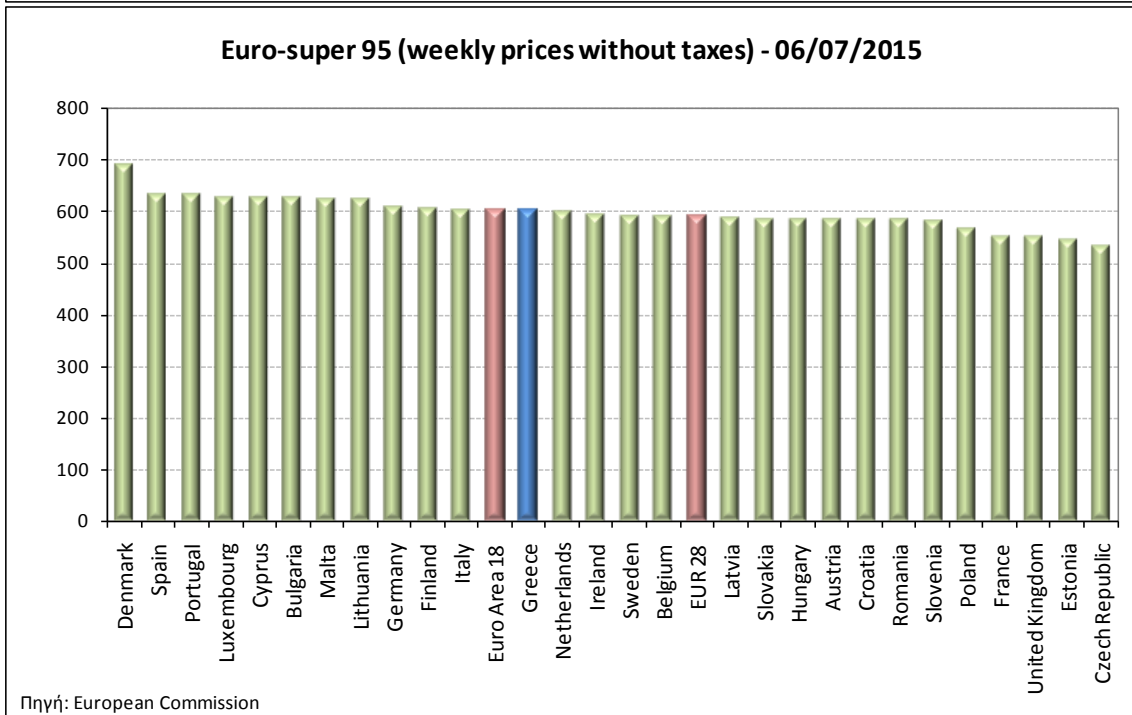
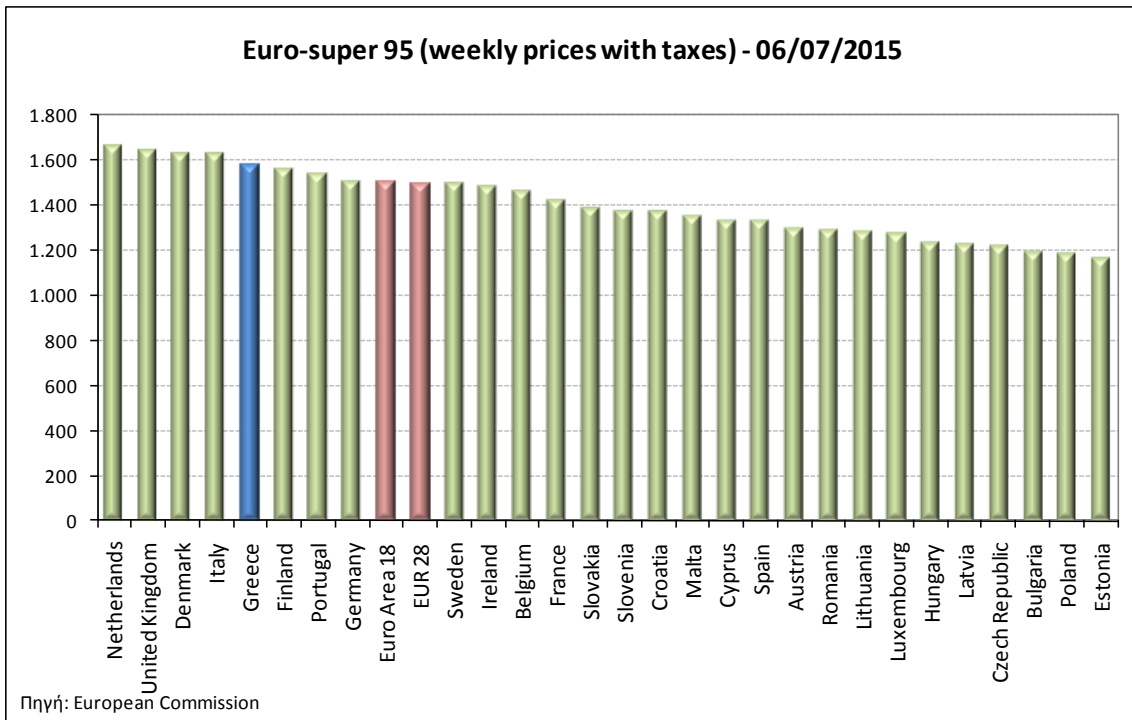
ΝΟΜΟΣ	ΜΕΣΗ ΚΑΤΩΤΑΤΗ ΜΕ ΦΠΑ	ΜΕΣΗ ΑΝΩΤΑΤΗ ΜΕ ΦΠΑ	ΜΕΣΗ ΤΙΜΗ ΜΕ ΦΠΑ
ΝΟΜΟΣ ΕΥΡΥΤΑΝΙΑΣ	1,532	1,543	<b>1,537</b>
ΝΟΜΟΣ ΖΑΚΥΝΘΟΥ	1,511	1,550	<b>1,531</b>
ΝΟΜΟΣ ΗΛΕΙΑΣ	1,506	1,598	<b>1,552</b>
ΝΟΜΟΣ ΗΜΑΘΙΑΣ	1,496	1,544	<b>1,520</b>
ΝΟΜΟΣ ΗΡΑΚΛΕΙΟΥ	1,521	1,629	<b>1,575</b>
ΝΟΜΟΣ ΘΕΣΠΡΩΤΙΑΣ	1,501	1,549	<b>1,525</b>
ΝΟΜΟΣ ΘΕΣΣΑΛΟΝΙΚΗΣ	1,484	1,541	<b>1,512</b>
ΝΟΜΟΣ ΙΩΑΝΝΙΝΩΝ	1,491	1,558	<b>1,525</b>
ΝΟΜΟΣ ΚΑΒΑΛΑΣ	1,491	1,561	<b>1,526</b>
ΝΟΜΟΣ ΚΑΡΔΙΤΣΗΣ	1,494	1,552	<b>1,523</b>
ΝΟΜΟΣ ΚΑΣΤΟΡΙΑΣ	1,501	1,548	<b>1,525</b>
ΝΟΜΟΣ ΚΕΡΚΥΡΑΣ	1,509	1,579	<b>1,544</b>
ΝΟΜΟΣ ΚΕΦΑΛΛΗΝΙΑΣ	1,518	1,600	<b>1,559</b>
ΝΟΜΟΣ ΚΙΛΚΙΣ	1,500	1,553	<b>1,527</b>
ΝΟΜΟΣ ΚΟΖΑΝΗΣ	1,493	1,536	<b>1,515</b>
ΝΟΜΟΣ ΚΟΡΙΝΘΙΑΣ	1,485	1,542	<b>1,513</b>
ΝΟΜΟΣ ΚΥΚΛΑΔΩΝ	1,501	1,595	<b>1,548</b>
ΝΟΜΟΣ ΛΑΚΩΝΙΑΣ	1,499	1,573	<b>1,536</b>
ΝΟΜΟΣ ΛΑΡΙΣΗΣ	1,488	1,554	<b>1,521</b>
ΝΟΜΟΣ ΛΑΣΙΘΙΟΥ	1,545	1,598	<b>1,572</b>
ΝΟΜΟΣ ΛΕΣΒΟΥ	1,478	1,557	<b>1,517</b>
ΝΟΜΟΣ ΛΕΥΚΑΔΟΣ	1,505	1,560	<b>1,532</b>
ΝΟΜΟΣ ΜΑΓΝΗΣΙΑΣ	1,487	1,578	<b>1,533</b>
ΝΟΜΟΣ ΜΕΣΣΗΝΙΑΣ	1,512	1,614	<b>1,563</b>
ΝΟΜΟΣ ΞΑΝΘΗΣ	1,494	1,535	<b>1,515</b>
ΝΟΜΟΣ ΠΕΛΛΗΣ	1,492	1,547	<b>1,520</b>
ΝΟΜΟΣ ΠΙΕΡΙΑΣ	1,498	1,534	<b>1,516</b>
ΝΟΜΟΣ ΠΡΕΒΕΖΗΣ	1,514	1,559	<b>1,536</b>
ΝΟΜΟΣ ΡΕΘΥΜΝΗΣ	1,547	1,594	<b>1,570</b>
ΝΟΜΟΣ ΡΟΔΟΠΗΣ	1,497	1,554	<b>1,526</b>
ΝΟΜΟΣ ΣΑΜΟΥ	1,505	1,602	<b>1,553</b>
ΝΟΜΟΣ ΣΕΡΡΩΝ	1,496	1,532	<b>1,514</b>
ΝΟΜΟΣ ΤΡΙΚΑΛΩΝ	1,494	1,548	<b>1,521</b>
ΝΟΜΟΣ ΦΘΙΩΤΙΔΟΣ	1,496	1,544	<b>1,520</b>
ΝΟΜΟΣ ΦΛΩΡΙΝΗΣ	1,504	1,541	<b>1,523</b>
ΝΟΜΟΣ ΦΩΚΙΔΟΣ	1,519	1,549	<b>1,534</b>
ΝΟΜΟΣ ΧΑΛΚΙΔΙΚΗΣ	1,492	1,555	<b>1,524</b>
ΝΟΜΟΣ ΧΑΝΙΩΝ	1,535	1,617	<b>1,576</b>
ΝΟΜΟΣ ΧΙΟΥ	1,486	1,531	<b>1,508</b>
<b>ΣΤΑΘΜΙΣΜΕΝΟΣ Μ.Ο.</b>	<b>1,488</b>	<b>1,573</b>	<b>1,530</b>

\* Μέσοι όροι ελάχιστων και μέγιστων τιμών χονδρικής όπως υποβάλλονται από τις εταιρείες εμπορίας στο Παρατηρητήριο Τιμών βάσει της ΚΥΑ 978/24-10-2011.

\*\* Η στάθμιση γίνεται βάσει των όγκων πωλήσεων ανά τύπο καυσίμου ανά νομό.

## 2. γ. Συγκριτικά στοιχεία με Ε.Ε.

Οι λιανικές τιμές αμόλυβδης βενζίνης με φόρους και προ φόρων στις 28 χώρες της Ε.Ε. για τις 06/07/2015 (τελευταία επίσημα στοιχεία) παρουσιάζονται συγκριτικά κατά φθίνουσα σειρά στα παρακάτω διαγράμματα:



Αναλυτικά στοιχεία για τις τιμές καυσίμων και τους φόρους στις 28 χώρες της Ε.Ε. παρουσιάζονται στην ιστοσελίδα της Ευρωπαϊκής Επιτροπής:

\*Οι συγκρίσεις των τιμών μεταξύ των διαφόρων χωρών θα πρέπει να γίνονται με ιδιαίτερη προσοχή εξαιτίας των διαφορών στην ποιότητα των προϊόντων, στις πρακτικές μάρκετινγκ, στις δομές της αγοράς και στις καταναλωτικές συνήθειες που επικρατούν σε κάθε χώρα.

### 3. Πετρέλαιο Κίνησης (Biodiesel)

#### 3. α. Διαμόρφωση τιμής

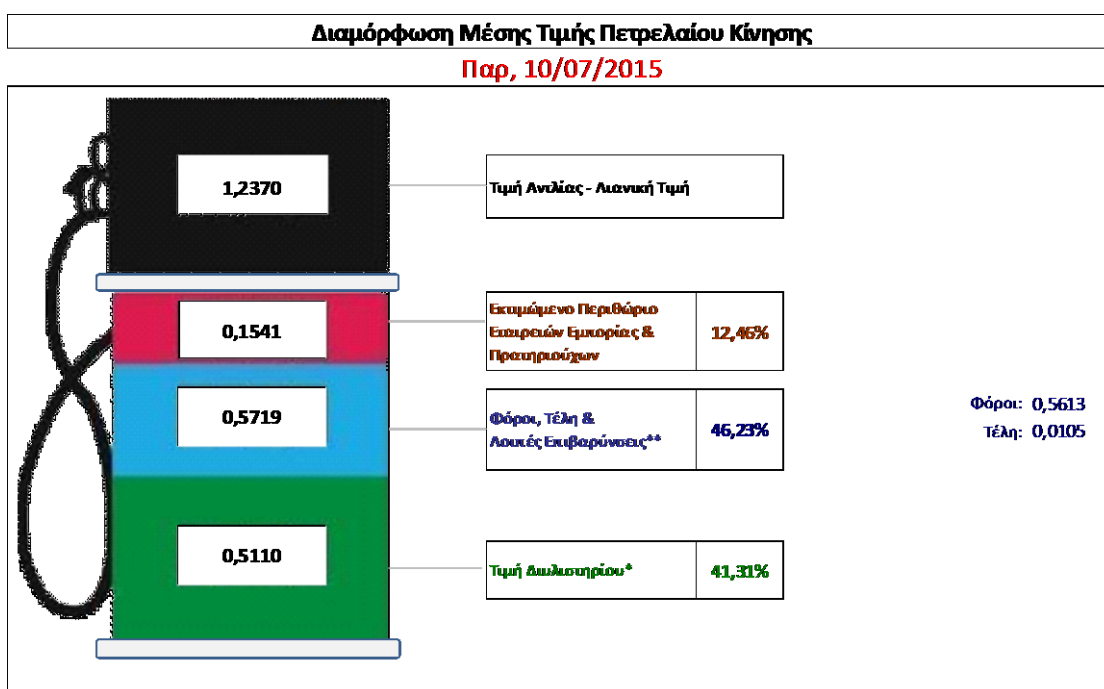
Η τιμή διυλιστηρίου του πετρελαίου κίνησης για την Πέμπτη 09/07/2015 διαμορφώθηκε στα 0,5110 € ανά λίτρο. Σε σχέση με την τιμή διυλιστηρίου της προηγούμενης εβδομάδας (02/07/2015) σημειώθηκε μείωση κατά 0,0237 € ανά λίτρο (2,4 λεπτά).

Οι φόροι, τα τέλη και οι λοιπές επιβαρύνσεις αντιστοιχούν σε 0,5719 € ανά λίτρο.

Η μέση τιμή λιανικής του πετρελαίου κίνησης για την Παρασκευή 10/07/2015 διαμορφώθηκε στα 1,237 € ανά λίτρο. Σε σχέση με την τιμή της προηγούμενης εβδομάδας (03/07/2015) σημειώθηκε μείωση κατά 0,003 € ανά λίτρο (0,3 λεπτά).

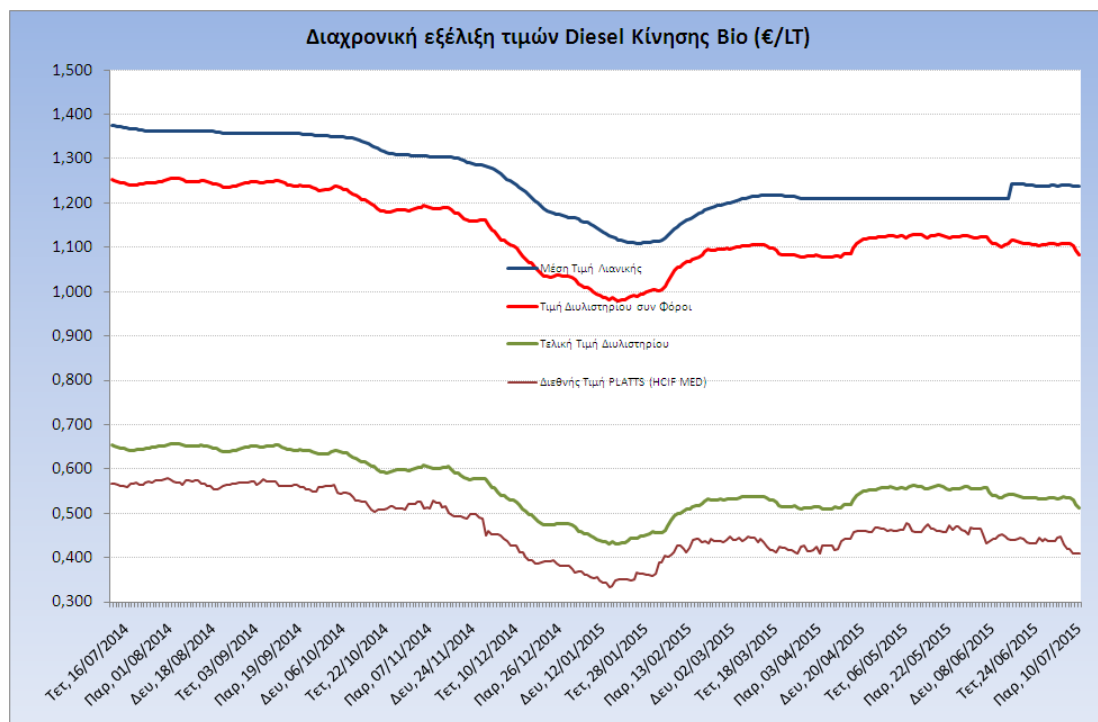
Το εκτιμώμενο περιθώριο των πρατηριούχων και των εταιρειών εμπορίας υπολογίζεται κατά μέσο όρο στα 0,1541 € ανά λίτρο (15,4 λεπτά).

Η τελική τιμή λιανικής διαμορφώνεται από την τιμή διυλιστηρίου κατά 41,3%, από τους φόρους (σταθερούς και μεταβλητούς) κατά 46,2%, και από τα εκτιμώμενα περιθώρια των εταιρειών εμπορίας, των μεταφορέων υγρών καυσίμων και των πρατηρίων κατά 12,5% (βλ. παρακάτω πίνακα).



<b>* Τιμή διυλιστηρίου</b>	<b>0,5110</b>
-Τιμή διυλιστηρίου προηγούμενης ημέρας (Μέση Σταθμική Τιμή εκ των δύο εταιρειών διύλισης)	
-Στην τιμή διυλιστηρίου περιλαμβάνονται οι εδωδές υπηρεσίες (φορτωτικά)	
<b>** Τέλη</b>	<b>0,0105</b>
-Αναποδοκίκο τέλος ΡΑΕ: 0,21 € ανά χλμ λίτρα. (Απόφαση 101/2014 - ΦΕΚ 745/Β/26-03-2014)	0,0002
-Ευφορά «Ειδικού Λογαριασμού Πετρελαιοειδών»: 1,2% επί της τιμής διυλιστηρίου. (Ν. 3335/2005 - ΦΕΚ 95/Α/20-4-2005)	0,0061
-Ειδικό τέλος Διακωμιάτων Εκτέλεσης Τελεμακτικών Εργασιών (ΔΕΤΕ): 0,5% της αξίας του αθροίσματος της τιμής εκ διυλιστηρίου και του ΕΦΚ. (Ν. 2093/92 - ΦΕΚ 181/Α/25-11-92)	0,0042
<b>** Φόροι</b>	<b>0,5613</b>
-Ειδικός Φόρος Κατανάλωσης (ΕΦΚ): για το πετρέλαιο κίνησης - 330 € ανά κυβικό μέτρο ή 0,330 € ανά λίτρο. (Ν. 4092/2012 (ΦΕΚ 220/Α/8-11-12)	0,3300
-Φόρος Προστιθέμενης Αξίας (ΦΠΑ): 23% επί του συνόλου της τιμής διυλιστηρίου των μικτών ονομαστικών περιθωρίων κέρδους και των παραπάνω φορολογικών επιβαρύνσεων. (Ν. 3845/2010 - ΦΕΚ 65/Α/6-3-2010)	0,2313

Η εξέλιξη των διεθνών τιμών Platts (HCIF/MED), των τιμών διυλιστηρίου και των τιμών λιανικής για το πετρέλαιο κίνησης, καθώς και των αντίστοιχων ενδεικτικών περιθωρίων εμπορίας για το διάστημα των τελευταίων 12 μηνών παρουσιάζονται στο ακόλουθο διάγραμμα:



### 3. β. Χονδρική Τιμή Πώλησης

Ο μέσος όρος της χονδρικής τιμής πώλησης του πετρελαίου κίνησης από τις εταιρείες εμπορίας πετρελαιοειδών για την Παρασκευή 10/07/2015 ήταν 1,111 € ανά λίτρο.

Αναλυτικά, οι μέσες κατώτατες και ανώτατες τιμές χονδρικής, καθώς και η μέση τιμή ανά νομό παρουσιάζονται στον επόμενο πίνακα:

#### Μέσες Τιμές Χονδρικής Πώλησης Πετρελαίου Κίνησης ανά Νομό

Παρασκευή 10 Ιουλίου 2015

ΝΟΜΟΣ	ΜΕΣΗ ΚΑΤΩΤΑΤΗ ΜΕ ΦΠΑ	ΜΕΣΗ ΑΝΩΤΑΤΗ ΜΕ ΦΠΑ	ΜΕΣΗ ΤΙΜΗ ΜΕ ΦΠΑ
ΝΟΜΟΣ ΑΙΤΩΛΙΑΣ ΚΑΙ ΑΚΑΡΝΑΝΙΑΣ	1,076	1,145	<b>1,111</b>
ΝΟΜΟΣ ΑΡΓΟΛΙΔΟΣ	1,082	1,131	<b>1,107</b>
ΝΟΜΟΣ ΑΡΚΑΔΙΑΣ	1,071	1,136	<b>1,103</b>
ΝΟΜΟΣ ΑΡΤΗΣ	1,081	1,124	<b>1,102</b>
ΝΟΜΟΣ ΑΤΤΙΚΗΣ	1,053	1,173	<b>1,113</b>
ΝΟΜΟΣ ΑΧΑΪΑΣ	1,068	1,129	<b>1,098</b>
ΝΟΜΟΣ ΒΟΙΩΤΙΑΣ	1,068	1,132	<b>1,100</b>
ΝΟΜΟΣ ΓΡΕΒΕΝΩΝ	1,089	1,108	<b>1,099</b>
ΝΟΜΟΣ ΔΡΑΜΑΣ	1,085	1,125	<b>1,105</b>
ΝΟΜΟΣ ΔΩΔΕΚΑΝΗΣΟΥ	1,077	1,177	<b>1,127</b>
ΝΟΜΟΣ ΕΒΡΟΥ	1,012	1,136	<b>1,074</b>
ΝΟΜΟΣ ΕΥΒΟΙΑΣ	1,095	1,176	<b>1,136</b>
ΝΟΜΟΣ ΕΥΡΥΤΑΝΙΑΣ	1,113	1,121	<b>1,117</b>



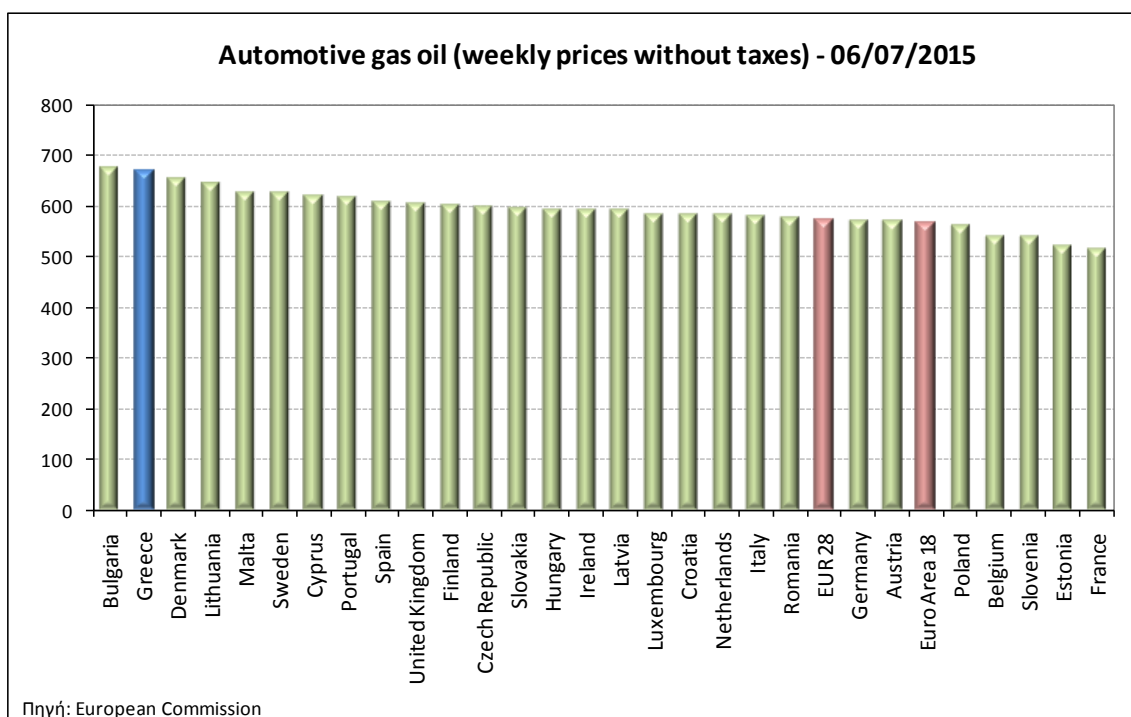
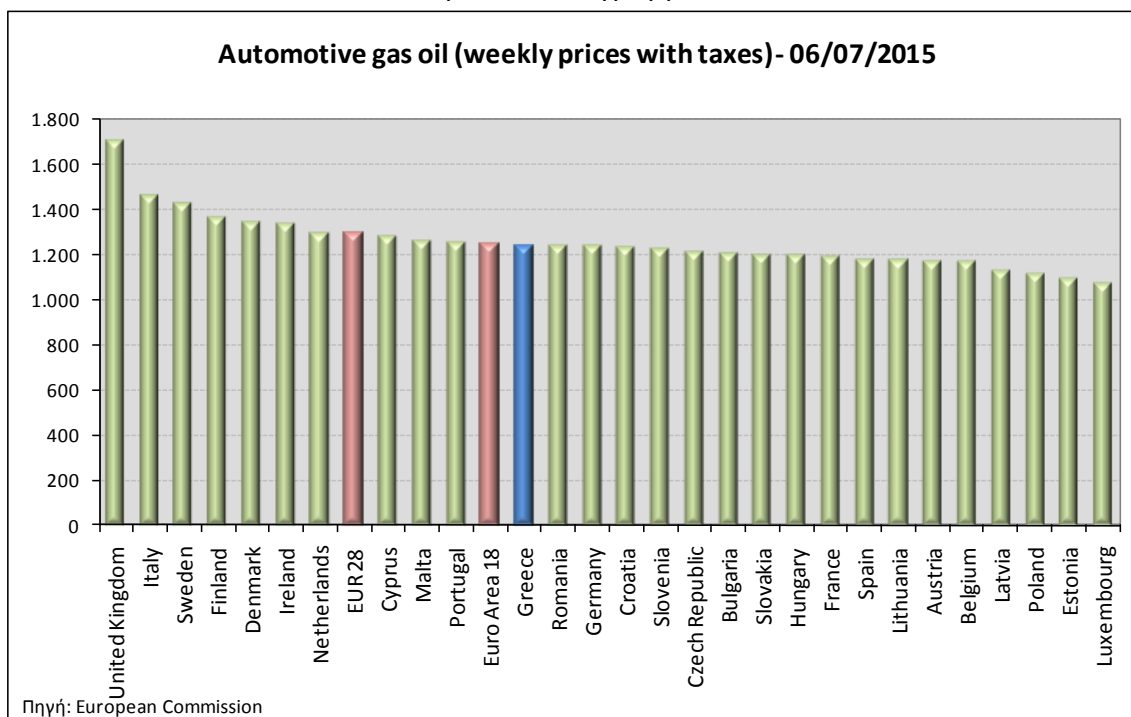
ΝΟΜΟΣ	ΜΕΣΗ ΚΑΤΩΤΑΤΗ ΜΕ ΦΠΑ	ΜΕΣΗ ΑΝΩΤΑΤΗ ΜΕ ΦΠΑ	ΜΕΣΗ ΤΙΜΗ ΜΕ ΦΠΑ
ΝΟΜΟΣ ΖΑΚΥΝΘΟΥ	1,084	1,129	1,106
ΝΟΜΟΣ ΗΛΕΙΑΣ	1,082	1,178	1,130
ΝΟΜΟΣ ΗΜΑΘΙΑΣ	1,076	1,123	1,099
ΝΟΜΟΣ ΗΡΑΚΛΕΙΟΥ	1,102	1,197	1,150
ΝΟΜΟΣ ΘΕΣΣΠΡΩΤΙΑΣ	1,077	1,162	1,119
ΝΟΜΟΣ ΘΕΣΣΑΛΟΝΙΚΗΣ	1,063	1,141	1,102
ΝΟΜΟΣ ΙΩΑΝΝΙΝΩΝ	1,064	1,134	1,099
ΝΟΜΟΣ ΚΑΒΑΛΑΣ	1,068	1,139	1,104
ΝΟΜΟΣ ΚΑΡΔΙΤΣΗΣ	1,075	1,135	1,105
ΝΟΜΟΣ ΚΑΣΤΟΡΙΑΣ	1,082	1,147	1,114
ΝΟΜΟΣ ΚΕΡΚΥΡΑΣ	1,082	1,165	1,124
ΝΟΜΟΣ ΚΕΦΑΛΛΗΝΙΑΣ	1,095	1,185	1,140
ΝΟΜΟΣ ΚΙΛΚΙΣ	1,075	1,131	1,103
ΝΟΜΟΣ ΚΟΖΑΝΗΣ	1,074	1,127	1,100
ΝΟΜΟΣ ΚΟΡΙΝΘΙΑΣ	1,059	1,144	1,101
ΝΟΜΟΣ ΚΥΚΛΑΔΩΝ	1,099	1,180	1,140
ΝΟΜΟΣ ΛΑΚΩΝΙΑΣ	1,074	1,147	1,111
ΝΟΜΟΣ ΛΑΡΙΣΗΣ	1,067	1,137	1,102
ΝΟΜΟΣ ΛΑΣΙΘΙΟΥ	1,118	1,154	1,136
ΝΟΜΟΣ ΛΕΣΒΟΥ	1,077	1,159	1,118
ΝΟΜΟΣ ΛΕΥΚΑΔΟΣ	1,078	1,141	1,109
ΝΟΜΟΣ ΜΑΓΝΗΣΙΑΣ	1,063	1,146	1,104
ΝΟΜΟΣ ΜΕΣΣΗΝΙΑΣ	1,084	1,172	1,128
ΝΟΜΟΣ ΞΑΝΘΗΣ	1,068	1,117	1,093
ΝΟΜΟΣ ΠΕΛΛΗΣ	1,072	1,126	1,099
ΝΟΜΟΣ ΠΙΕΡΙΑΣ	1,075	1,108	1,091
ΝΟΜΟΣ ΠΡΕΒΕΖΗΣ	1,084	1,133	1,109
ΝΟΜΟΣ ΡΕΘΥΜΝΗΣ	1,132	1,184	1,158
ΝΟΜΟΣ ΡΟΔΟΠΗΣ	1,075	1,135	1,105
ΝΟΜΟΣ ΣΑΜΟΥ	1,086	1,189	1,138
ΝΟΜΟΣ ΣΕΡΡΩΝ	1,077	1,108	1,092
ΝΟΜΟΣ ΤΡΙΚΑΛΩΝ	1,067	1,116	1,092
ΝΟΜΟΣ ΦΘΙΩΤΙΔΟΣ	1,074	1,125	1,100
ΝΟΜΟΣ ΦΛΩΡΙΝΗΣ	1,094	1,130	1,112
ΝΟΜΟΣ ΦΩΚΙΔΟΣ	1,097	1,130	1,113
ΝΟΜΟΣ ΧΑΛΚΙΔΙΚΗΣ	1,069	1,130	1,100
ΝΟΜΟΣ ΧΑΝΙΩΝ	1,111	1,199	1,155
ΝΟΜΟΣ ΧΙΟΥ	1,070	1,129	1,099
<b>ΣΤΑΘΜΙΣΜΕΝΟΣ Μ.Ο.</b>	<b>1,071</b>	<b>1,150</b>	<b>1,111</b>

\* Μέσοι όροι ελάχιστων και μέγιστων τιμών χονδρικής όπως υποβάλλονται από τις εταιρείες εμπορίας στο Παρατηρητήριο Τιμών βάσει της ΚΥΑ 978/24-10-2011.

\*\* Η στάθμιση γίνεται βάσει των όγκων πωλήσεων ανά τύπο καυσίμου ανά νομό.

### 3. γ. Συγκριτικά στοιχεία με Ε.Ε.

Οι λιανικές τιμές πετρελαίου κίνησης με φόρους και προ φόρων στις 28 χώρες της Ε.Ε. για τις 06/07/2015 (τελευταία επίσημα στοιχεία) παρουσιάζονται συγκριτικά κατά φθίνουσα σειρά στα παρακάτω διαγράμματα:



Αναλυτικά στοιχεία για τις τιμές καυσίμων και τους φόρους στις 28 χώρες της Ε.Ε. παρουσιάζονται στην ιστοσελίδα της Ευρωπαϊκής Επιτροπής: [http://ec.europa.eu/energy/observatory/oil/bulletin\\_en.htm](http://ec.europa.eu/energy/observatory/oil/bulletin_en.htm)

\*Οι συγκρίσεις των τιμών μεταξύ των διαφόρων χωρών θα πρέπει να γίνονται με ιδιαίτερη προσοχή εξαιτίας των διαφορών στην ποιότητα των προϊόντων, στις πρακτικές μάρκετινγκ, στις δομές της αγοράς και στις καταναλωτικές συνήθειες που επικρατούν σε κάθε χώρα.