



ΕΛΛΗΝΙΚΗ ΔΗΜΟΚΡΑΤΙΑ
ΥΠΟΥΡΓΕΙΟ
ΑΝΑΠΤΥΞΗΣ ΚΑΙ ΕΠΕΝΔΥΣΕΩΝ

Αθήνα, 20-06-2022

**Διυηρεσιακή Μονάδα Ελέγχου Αγοράς
Διεύθυνση Διαχείρισης Δεδομένων Στατιστικής
Επεξεργασίας & Εποπτείας Ηλεκτρονικού
Εμπορίου
Τμήμα Διαχείρισης Πληροφοριών & Εποπτείας
Ηλεκτρονικού Εμπορίου**

Αριθ. Πρωτ. : 62702 - 20-06-2022

Ταχ. Δ/ση : Πλ. Κάνιγγος, Αθήνα
Ταχ. Κώδικας : 106 77
Πληροφορίες : Νικολοπούλου Μαρία
Τηλέφωνο : 213 1514 284
Fax : 210 3815 317
Email : fuelprices@gge.gr
Ιστοσελίδα : www.mindev.gov.gr

ΠΡΟΣ : ΑΝΑΡΤΗΤΕΟ ΣΤΟ FUELPRICES

ΕΒΔΟΜΑΔΙΑΙΟ ΔΕΛΤΙΟ ΕΠΙΣΚΟΠΗΣΗΣ ΤΙΜΩΝ ΚΑΥΣΙΜΩΝ

Παρασκευή, 10 Ιουνίου 2022

1. Τιμές Παρατηρητηρίου Υγρών Καυσίμων

Οι λιανικές τιμές των υγρών καυσίμων (αμόλυβδη 95 οκτ., σούπερ αμόλυβδη 100 οκτ., σούπερ LRP, πετρέλαιο κίνησης, πετρέλαιο θέρμανσης και υγραέριο κίνησης) αναρτώνται αναλυτικά στην ιστοσελίδα του Παρατηρητηρίου Τιμών Υγρών Καυσίμων του Υπουργείου Ανάπτυξης και Επενδύσεων www.fuelprices.gr, όπου παρουσιάζονται καθημερινά οι μέσες τιμές σε όλους τους Νομούς της χώρας.

Μέσες τιμές λιανικής πώλησης καυσίμων για όλη την Ελλάδα, για την
Παρασκευή, 10 Ιουνίου 2022
(τιμές σε €/λτ, συμπ. ΦΠΑ)

Προϊόν	Αρ. Παρατηριών	Μέση Τιμή
Αμόλυβδη 95 οκτ.	4.611	2,396
Αμόλυβδη 100 οκτ.	2.629	2,546
Super	14	2,036
Diesel Κίνησης	4.903	2,010
Υγραέριο κίνησης (Autogas)	1.026	1,116

* Η μέση τιμή πανελλαδικά υπολογίζεται από τον σταθμισμένο μέσο όρο με βάση τους όγκους πωλήσεων έτους 2019 ανά τύπο καυσίμου ανά νομό.

** Δεν καταγράφεται κατανάλωση στο πετρέλαιο θέρμανσης για τη χρονική περίοδο 30/4 έως 15/10 κάθε έτους.

Μέσες τιμές λιανικής πώλησης καυσίμων ανά νομό
Παρασκευή, 10 Ιουνίου 2022
(τιμές σε €/λτ, συμπ. ΦΠΑ)

ΝΟΜΟΣ	Αμόλυβδη 95 οκτ.	Αμόλυβδη 100 οκτ.	Super	Diesel Κίνησης	Υγραέριο κίνησης (Autogas)
ΝΟΜΟΣ ΑΤΤΙΚΗΣ	2,373	2,546	2,027	1,997	1,049

ΝΟΜΟΣ ΑΙΤΩΛΙΑΣ ΚΑΙ ΑΚΑΡΝΑΝΙΑΣ	2,421	2,556	-	2,033	1,193
ΝΟΜΟΣ ΑΡΓΟΛΙΔΟΣ	2,396	2,530	-	2,007	1,127
ΝΟΜΟΣ ΑΡΚΑΔΙΑΣ	2,398	2,540	-	2,006	1,153
ΝΟΜΟΣ ΑΡΤΗΣ	2,387	2,541	-	1,989	1,158
ΝΟΜΟΣ ΑΧΑΪΑΣ	2,399	2,555	2,089	2,025	1,176
ΝΟΜΟΣ ΒΟΙΩΤΙΑΣ	2,394	2,569	-	2,010	1,143
ΝΟΜΟΣ ΓΡΕΒΕΝΩΝ	2,412	2,560	-	1,995	1,195
ΝΟΜΟΣ ΔΡΑΜΑΣ	2,377	2,559	-	1,993	1,130
ΝΟΜΟΣ ΔΩΔΕΚΑΝΗΣΟΥ	2,519	2,636	2,645	2,094	1,265
ΝΟΜΟΣ ΕΒΡΟΥ	2,411	2,553	-	2,013	1,188
ΝΟΜΟΣ ΕΥΒΟΙΑΣ	2,405	2,549	1,979	2,019	1,135
ΝΟΜΟΣ ΕΥΡΥΤΑΝΙΑΣ	2,489	2,658	-	2,072	1,136
ΝΟΜΟΣ ΖΑΚΥΝΘΟΥ	2,428	2,550	-	2,019	1,251
ΝΟΜΟΣ ΗΛΕΙΑΣ	2,369	2,524	-	1,993	1,134
ΝΟΜΟΣ ΗΜΑΘΙΑΣ	2,364	2,503	-	1,976	1,079
ΝΟΜΟΣ ΗΡΑΚΛΕΙΟΥ	2,440	2,553	1,934	2,047	1,199
ΝΟΜΟΣ ΘΕΣΠΡΩΤΙΑΣ	2,387	2,492	-	1,994	1,160
ΝΟΜΟΣ ΘΕΣΣΑΛΟΝΙΚΗΣ	2,368	2,524	-	1,994	1,095
ΝΟΜΟΣ ΙΩΑΝΝΙΝΩΝ	2,394	2,552	1,878	1,999	1,141
ΝΟΜΟΣ ΚΑΒΑΛΑΣ	2,406	2,536	-	2,029	1,184
ΝΟΜΟΣ ΚΑΡΔΙΤΣΗΣ	2,397	2,554	-	2,000	1,130
ΝΟΜΟΣ ΚΑΣΤΟΡΙΑΣ	2,403	2,533	-	1,996	1,096
ΝΟΜΟΣ ΚΕΡΚΥΡΑΣ	2,441	2,562	-	2,048	1,297
ΝΟΜΟΣ ΚΕΦΑΛΛΗΝΙΑΣ	2,472	2,618	2,100	2,074	1,240
ΝΟΜΟΣ ΚΙΛΚΙΣ	2,386	2,540	-	2,011	1,155
ΝΟΜΟΣ ΚΟΖΑΝΗΣ	2,391	2,531	-	2,017	1,132
ΝΟΜΟΣ ΚΟΡΙΝΘΙΑΣ	2,384	2,529	-	2,004	1,112
ΝΟΜΟΣ ΚΥΚΛΑΔΩΝ	2,596	2,720	2,595	2,146	1,342
ΝΟΜΟΣ ΛΑΚΩΝΙΑΣ	2,416	2,531	-	2,006	1,153
ΝΟΜΟΣ ΛΑΡΙΣΗΣ	2,391	2,537	-	2,002	1,135
ΝΟΜΟΣ ΛΑΣΙΘΙΟΥ	2,441	2,568	-	2,039	1,259
ΝΟΜΟΣ ΛΕΣΒΟΥ	2,378	2,508	-	1,956	1,165
ΝΟΜΟΣ ΛΕΥΚΑΔΟΣ	2,455	2,552	-	2,045	1,165
ΝΟΜΟΣ ΜΑΓΝΗΣΙΑΣ	2,411	2,525	-	2,015	1,138
ΝΟΜΟΣ ΜΕΣΣΗΝΙΑΣ	2,413	2,558	-	2,012	1,175
ΝΟΜΟΣ ΞΑΝΘΗΣ	2,419	2,562	-	2,042	1,174
ΝΟΜΟΣ ΠΕΛΛΗΣ	2,377	2,526	-	1,986	1,110
ΝΟΜΟΣ ΠΙΕΡΙΑΣ	2,373	2,557	-	1,993	1,146
ΝΟΜΟΣ ΠΡΕΒΕΖΗΣ	2,384	2,514	1,879	1,999	1,100
ΝΟΜΟΣ ΡΕΘΥΜΝΗΣ	2,455	2,558	-	2,057	1,212
ΝΟΜΟΣ ΡΟΔΟΠΗΣ	2,399	2,534	-	2,012	1,133
ΝΟΜΟΣ ΣΑΜΟΥ	2,448	2,540	-	1,994	1,248
ΝΟΜΟΣ ΣΕΡΡΩΝ	2,379	2,507	-	1,976	1,139
ΝΟΜΟΣ ΤΡΙΚΑΛΩΝ	2,385	2,551	-	2,009	1,125
ΝΟΜΟΣ ΦΘΙΩΤΙΔΟΣ	2,416	2,563	1,930	2,024	1,172
ΝΟΜΟΣ ΦΛΩΡΙΝΗΣ	2,368	2,529	-	1,971	1,156
ΝΟΜΟΣ ΦΩΚΙΔΟΣ	2,456	2,594	-	2,083	1,186
ΝΟΜΟΣ ΧΑΛΚΙΔΙΚΗΣ	2,414	2,503	1,805	2,011	1,152
ΝΟΜΟΣ ΧΑΝΙΩΝ	2,443	2,565	-	2,056	1,238
ΝΟΜΟΣ ΧΙΟΥ	2,346	2,483	-	1,940	1,315
ΠΑΝΕΛΛΗΝΙΟΣ ΣΤΑΘΜΙΣΜΕΝΟΣ Μ.Ο.	2,396	2,546	2,036	2,010	1,116

2. Απλή Αμόλυβδη Βενζίνη 95 οκτανίων¹

2. α. Διαμόρφωση τιμής

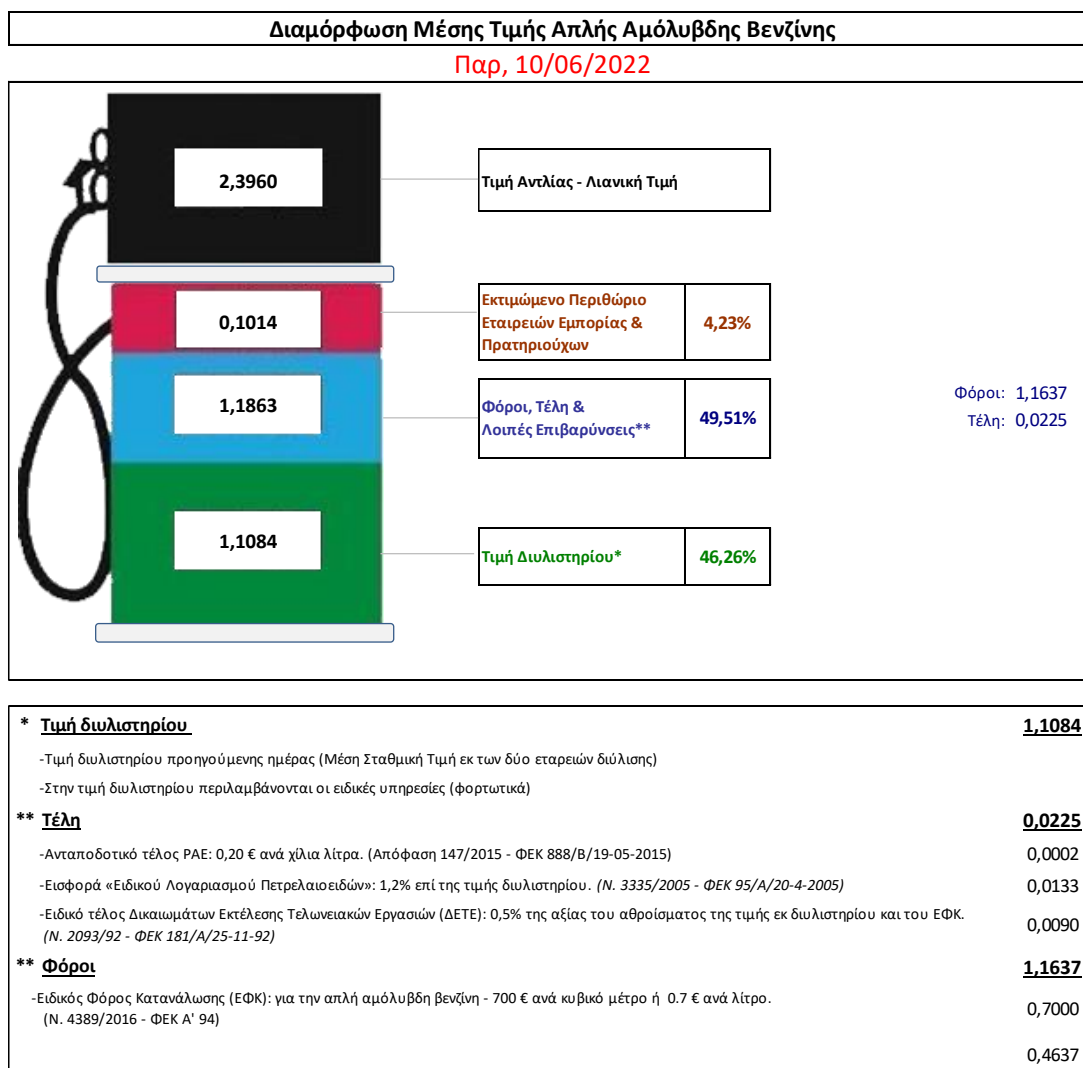
Η τιμή διυλιστηρίου της απλής αμόλυβδης βενζίνης 95 οκτανίων για την Πέμπτη 09/06/2022 διαμορφώθηκε στα 1,1084€ ανά λίτρο. Σε σχέση με την τιμή διυλιστηρίου της προηγούμενης εβδομάδας 02/06/2022 σημειώθηκε αύξηση κατά 0,0265 ευρώ ανά λίτρο (2,65 λεπτά).

Οι φόροι, τα τέλη και οι λοιπές επιβαρύνσεις αντιστοιχούν σε 1,1863 € ανά λίτρο.

Η μέση τιμή λιανικής της απλής αμόλυβδης βενζίνης 95 οκτανίων για την Παρασκευή 10/06/2022 διαμορφώθηκε στα 2,3960€ ανά λίτρο. Σε σχέση με την τιμή της προηγούμενης εβδομάδας 03/06/2022 σημειώθηκε αύξηση κατά 0,058 ευρώ ανά λίτρο (5,8 λεπτά).

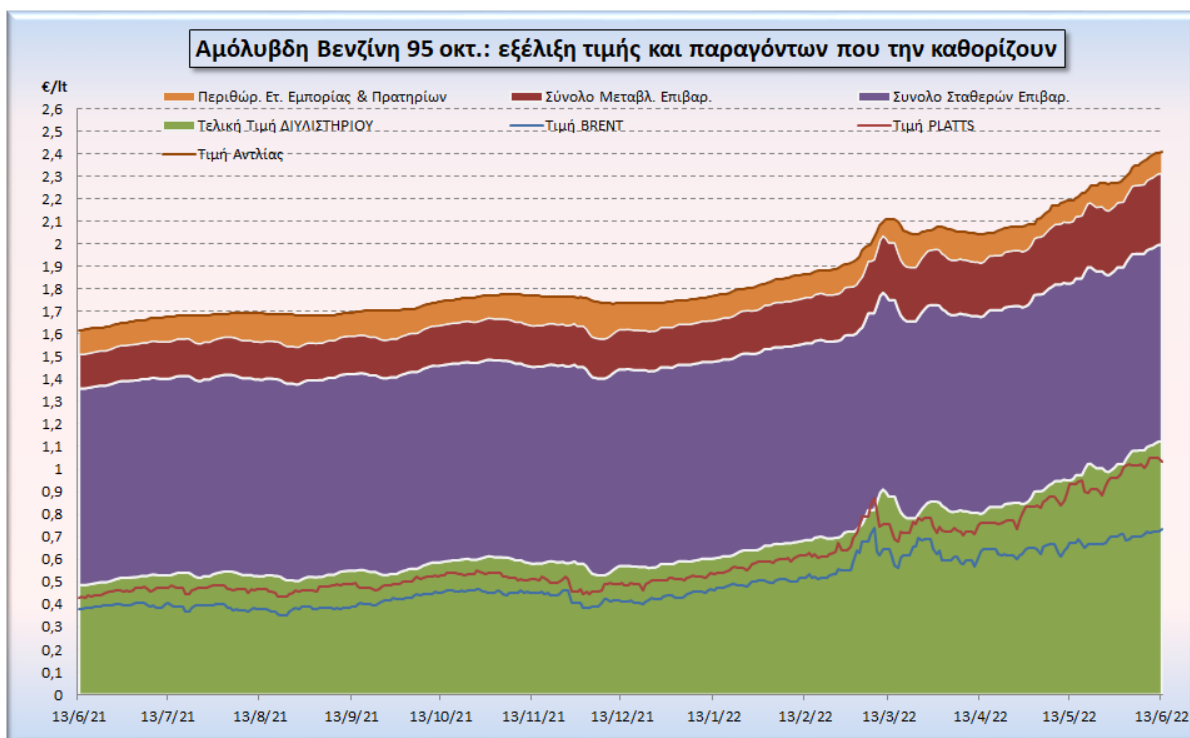
Το εκτιμώμενο περιθώριο των πρατηριούχων και των εταιρειών εμπορίας υπολογίζεται κατά μέσο όρο στα 0,1014 ανά λίτρο (10,14 λεπτά).

Η τελική τιμή λιανικής διαμορφώνεται από την τιμή διυλιστηρίου κατά 46,26%, από τους φόρους (σταθερούς και μεταβλητούς) κατά 49,51%, και από τα εκτιμώμενα περιθώρια των εταιρειών εμπορίας, των μεταφορέων υγρών καυσίμων και των πρατηρίων κατά 4,23% (βλ. παρακάτω πίνακα).



¹ Σημειώνεται ότι σύμφωνα με το αρ. 29, του Ν. 4546/2018 (ΦΕΚ Α' 101), από 1/1/2019 η βενζίνη που καταναλώνεται εγχώρια για χρήση στις μεταφορές αναμειγνύεται υποχρεωτικά είτε με αυτούσια βιοαιθανολή είτε με βιοαιθέρους που παράγονται από αλκοόλες βιολογικής προέλευσης. Η συμμετοχή της αυτούσιας βιοαιθανόλης και της αλκοόλης βιολογικής προέλευσης που χρησιμοποιείται για την παραγωγή βιοαιθέρων επί του ενεργειακού περιεχομένου του τελικού μείγματος βενζίνης ορίζεται σε ποσοστό 1% για το έτος 2019 και 3,3% για τα έτη από το 2020 και μετά.

Η εξέλιξη των διεθνών τιμών Brent, Platts (HCIF/MED), των τιμών διυλιστηρίου και των τιμών λιανικής της απλής αμόλυβδης βενζίνης 95 οκτ., καθώς και των αντίστοιχων ενδεικτικών περιθωρίων εμπορίας για το διάστημα των τελευταίων 12 μηνών παρουσιάζονται στο ακόλουθο διάγραμμα:



2. β. Χονδρική Τιμή Πώλησης

Αναλυτικά, οι μέσες κατώτατες και ανώτατες τιμές χονδρικής, καθώς και η διάμεσος τιμή ανά νομό παρουσιάζονται στον επόμενο πίνακα:

**Τιμές Χονδρικής Πώλησης Απλής Αμόλυβδης Βενζίνης ανά Νομό
Παρασκευή, 10 Ιουνίου 2022**

ΝΟΜΟΣ	ΜΕΣΗ ΚΑΤΩΤΑΤΗ ΜΕ ΦΠΑ	ΜΕΣΗ ΑΝΩΤΑΤΗ ΜΕ ΦΠΑ	ΔΙΑΜΕΣΟΣ ΤΙΜΗ
ΝΟΜΟΣ ΑΙΤΩΛΙΑΣ ΚΑΙ ΑΚΑΡΝΑΝΙΑΣ	2,295	2,372	2,333
ΝΟΜΟΣ ΑΡΓΟΛΙΔΟΣ	2,307	2,354	2,330
ΝΟΜΟΣ ΑΡΚΑΔΙΑΣ	2,300	2,361	2,331
ΝΟΜΟΣ ΑΡΤΗΣ	2,301	2,351	2,326
ΝΟΜΟΣ ΑΤΤΙΚΗΣ	2,312	2,380	2,346
ΝΟΜΟΣ ΑΧΑΪΑΣ	2,295	2,344	2,319
ΝΟΜΟΣ ΒΟΙΩΤΙΑΣ	2,305	2,375	2,340
ΝΟΜΟΣ ΓΡΕΒΕΝΩΝ	2,319	2,344	2,331
ΝΟΜΟΣ ΔΡΑΜΑΣ	2,302	2,331	2,316
ΝΟΜΟΣ ΔΩΔΕΚΑΝΗΣΟΥ	2,327	2,437	2,382
ΝΟΜΟΣ ΕΒΡΟΥ	2,308	2,361	2,334
ΝΟΜΟΣ ΕΥΒΟΙΑΣ	2,299	2,375	2,337
ΝΟΜΟΣ ΕΥΡΥΤΑΝΙΑΣ	2,355	2,369	2,362
ΝΟΜΟΣ ΖΑΚΥΝΘΟΥ	2,297	2,363	2,330
ΝΟΜΟΣ ΗΛΕΙΑΣ	2,281	2,410	2,346
ΝΟΜΟΣ ΗΜΑΘΙΑΣ	2,294	2,324	2,309
ΝΟΜΟΣ ΗΡΑΚΛΕΙΟΥ	2,334	2,404	2,369
ΝΟΜΟΣ ΘΕΣΠΡΩΤΙΑΣ	2,312	2,337	2,325

ΝΟΜΟΣ	ΜΕΣΗ ΚΑΤΩΤΑΤΗ ΜΕ ΦΠΑ	ΜΕΣΗ ΑΝΩΤΑΤΗ ΜΕ ΦΠΑ	ΔΙΑΜΕΣΟΣ ΤΙΜΗ
ΝΟΜΟΣ ΘΕΣΣΑΛΟΝΙΚΗΣ	2,314	2,357	2,336
ΝΟΜΟΣ ΙΩΑΝΝΙΝΩΝ	2,298	2,352	2,325
ΝΟΜΟΣ ΚΑΒΑΛΑΣ	2,305	2,358	2,332
ΝΟΜΟΣ ΚΑΡΔΙΤΣΗΣ	2,314	2,342	2,328
ΝΟΜΟΣ ΚΑΣΤΟΡΙΑΣ	2,295	2,341	2,318
ΝΟΜΟΣ ΚΕΡΚΥΡΑΣ	2,325	2,374	2,350
ΝΟΜΟΣ ΚΕΦΑΛΛΗΝΙΑΣ	2,334	2,386	2,360
ΝΟΜΟΣ ΚΙΛΚΙΣ	2,301	2,318	2,309
ΝΟΜΟΣ ΚΟΖΑΝΗΣ	2,302	2,337	2,319
ΝΟΜΟΣ ΚΟΡΙΝΘΙΑΣ	2,325	2,355	2,340
ΝΟΜΟΣ ΚΥΚΛΑΔΩΝ	2,381	2,522	2,451
ΝΟΜΟΣ ΛΑΚΩΝΙΑΣ	2,315	2,362	2,338
ΝΟΜΟΣ ΛΑΡΙΣΗΣ	2,302	2,349	2,325
ΝΟΜΟΣ ΛΑΣΙΘΙΟΥ	2,345	2,378	2,361
ΝΟΜΟΣ ΛΕΣΒΟΥ	2,216	2,341	2,279
ΝΟΜΟΣ ΛΕΥΚΑΔΟΣ	2,310	2,356	2,333
ΝΟΜΟΣ ΜΑΓΝΗΣΙΑΣ	2,294	2,421	2,358
ΝΟΜΟΣ ΜΕΣΣΗΝΙΑΣ	2,268	2,387	2,328
ΝΟΜΟΣ ΞΑΝΘΗΣ	2,305	2,327	2,316
ΝΟΜΟΣ ΠΕΛΛΗΣ	2,301	2,339	2,320
ΝΟΜΟΣ ΠΙΕΡΙΑΣ	2,296	2,353	2,324
ΝΟΜΟΣ ΠΡΕΒΕΖΗΣ	2,314	2,344	2,329
ΝΟΜΟΣ ΡΕΘΥΜΝΗΣ	2,358	2,389	2,373
ΝΟΜΟΣ ΡΟΔΟΠΗΣ	2,311	2,351	2,331
ΝΟΜΟΣ ΣΑΜΟΥ	2,230	2,345	2,287
ΝΟΜΟΣ ΣΕΡΡΩΝ	2,301	2,324	2,312
ΝΟΜΟΣ ΤΡΙΚΑΛΩΝ	2,312	2,348	2,330
ΝΟΜΟΣ ΦΘΙΩΤΙΔΟΣ	2,304	2,345	2,325
ΝΟΜΟΣ ΦΛΩΡΙΝΗΣ	2,314	2,339	2,326
ΝΟΜΟΣ ΦΩΚΙΔΟΣ	2,555	2,575	2,565
ΝΟΜΟΣ ΧΑΛΚΙΔΙΚΗΣ	2,469	2,502	2,486
ΝΟΜΟΣ ΧΑΝΙΩΝ	2,571	2,640	2,605
ΝΟΜΟΣ ΧΙΟΥ	2,123	2,199	2,161
ΣΤΑΘΜΙΣΜΕΝΟΣ Μ.Ο.*	2,317	2,379	2,348

* Μέσοι όροι ελάχιστων και μέγιστων τιμών χονδρικής όπως υποβάλλονται από τις εταιρείες εμπορίας στο Παρατηρητήριο Τιμών βάσει της ΚΥΑ 978/24-10-2011.

Η στάθμιση γίνεται βάσει των όγκων πωλήσεων έτους 2019 ανά τύπο καυσίμου και ανά νομό.

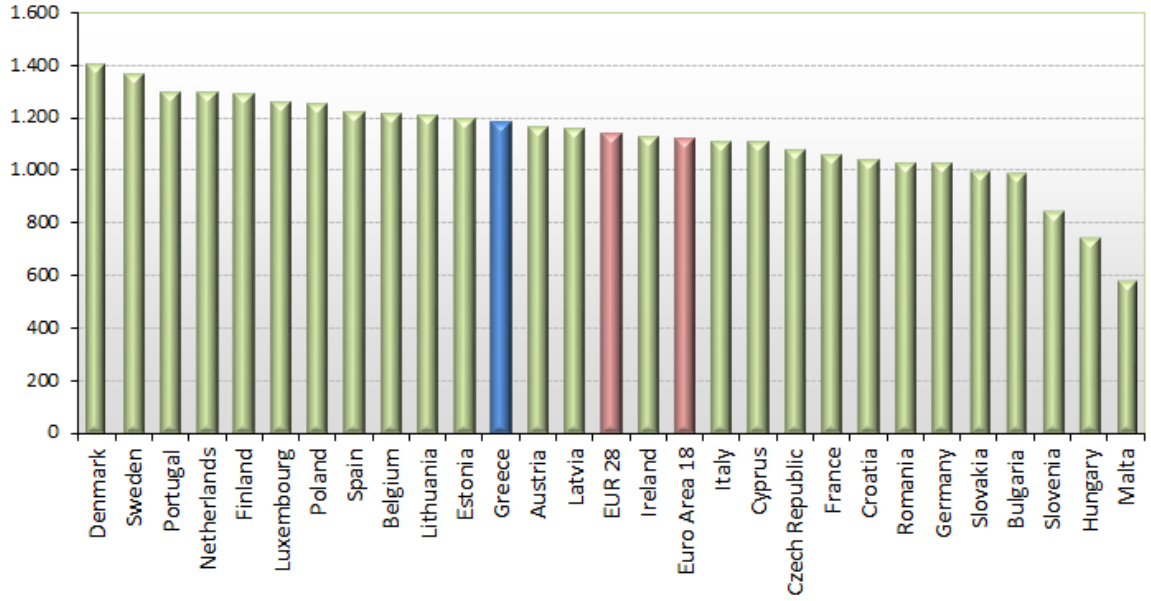
2. γ. Συγκριτικά στοιχεία με Ε.Ε.

Οι λιανικές τιμές αμόλυβδης βενζίνης με φόρους και προ φόρων στις 27 χώρες της Ε.Ε. για τις 06/06/2022 (τελευταία επίσημα στοιχεία) παρουσιάζονται συγκριτικά κατά φθίνουσα σειρά στα παρακάτω διαγράμματα:

Αναλυτικά στοιχεία για τις τιμές καυσίμων και τους φόρους στις 27 χώρες της Ε.Ε. παρουσιάζονται στην ιστοσελίδα της Ευρωπαϊκής Επιτροπής: http://ec.europa.eu/energy/observatory/oil/bulletin_en.htm

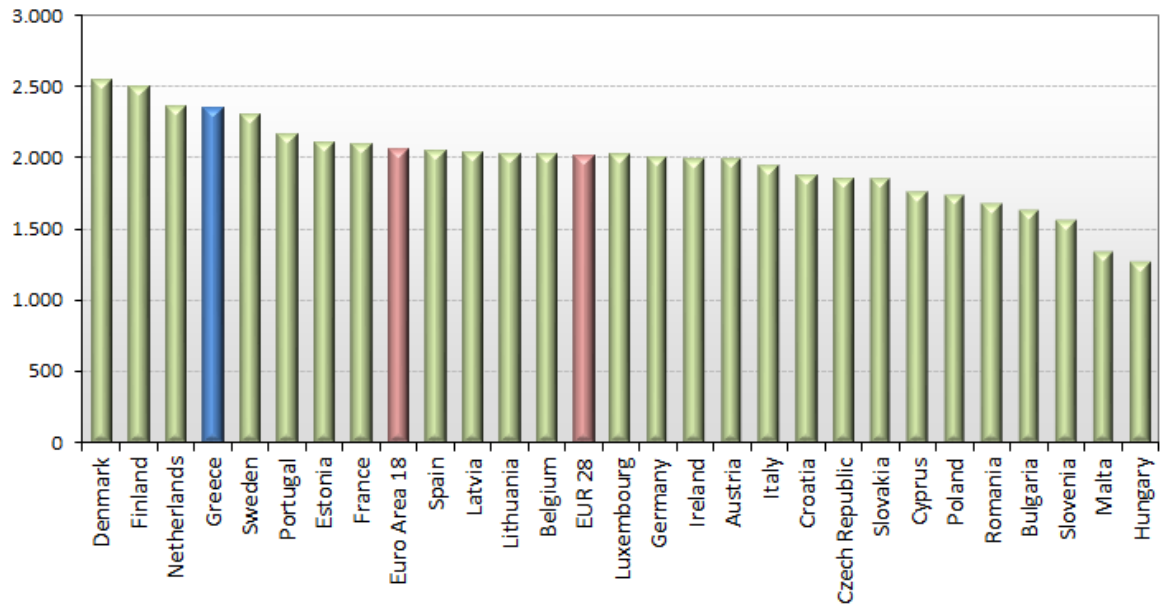
*Οι συγκρίσεις των τιμών μεταξύ των διαφόρων χωρών θα πρέπει να γίνονται με ιδιαίτερη προσοχή εξαιτίας των διαφορών στην ποιότητα των προϊόντων, στις πρακτικές μάρκετινγκ, στις δομές της αγοράς και στις καταναλωτικές συνήθειες που επικρατούν σε κάθε χώρα.

Euro-super 95 (weekly prices without taxes) - 06/06/2022



Πηγή: European Commission

Euro-super 95 (weekly prices with taxes) - 06/06/2022



Πηγή: European Commission

3. Πετρέλαιο Κίνησης (Biodiesel)

3. α. Διαμόρφωση τιμής

Η τιμή διυλιστηρίου του πετρελαίου κίνησης για την Πέμπτη 09/06/2022 διαμορφώθηκε στα 1,0628€ ανά λίτρο. Σε σχέση με την τιμή διυλιστηρίου της προηγούμενης εβδομάδας (02/06/2022) σημειώθηκε αύξηση κατά 0,0796€ ανά λίτρο (7,96 λεπτά).

Οι φόροι, τα τέλη και οι λοιπές επιβαρύνσεις αντιστοιχούν σε 0,8193€ ανά λίτρο.

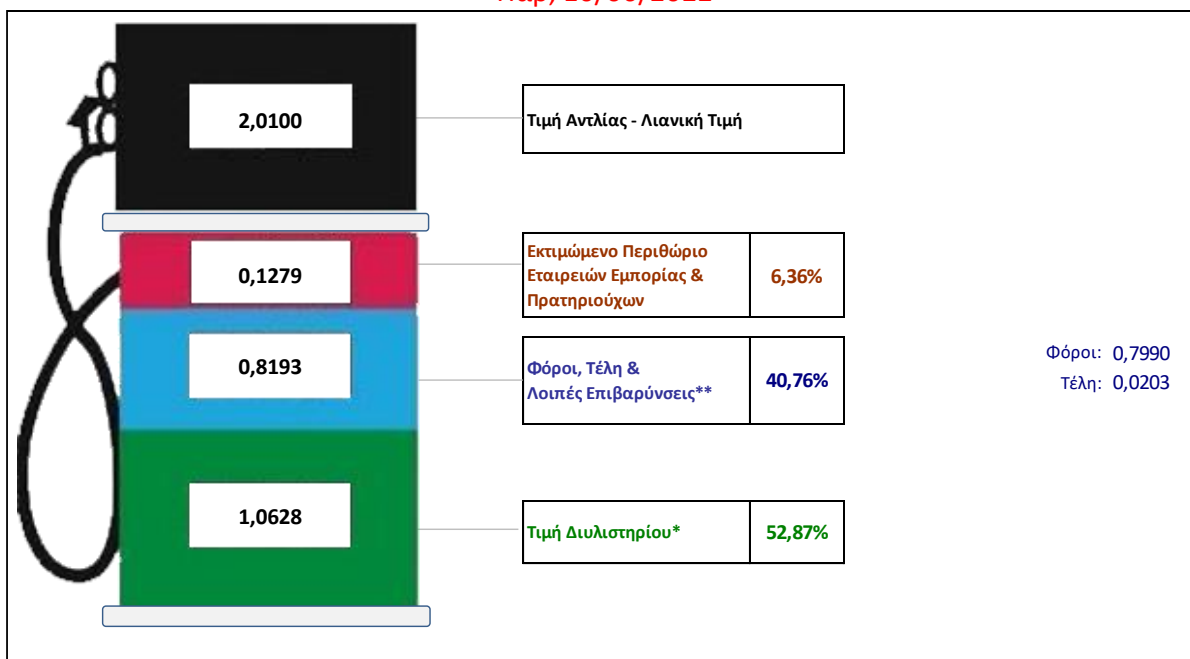
Η μέση τιμή λιανικής του πετρελαίου κίνησης για την Παρασκευή 10/06/2022 διαμορφώθηκε στα 2,0100 € ανά λίτρο. Σε σχέση με την τιμή της προηγούμενης εβδομάδας (03/06/2022) σημειώθηκε αύξηση κατά 0,096€ ανά λίτρο (9,6 λεπτά).

Το εκτιμώμενο περιθώριο των πρατηριούχων και των εταιρειών εμπορίας υπολογίζεται κατά μέσο όρο στα 0,1279€ ανά λίτρο (12,79 λεπτά).

Η τελική τιμή λιανικής διαμορφώνεται από την τιμή διυλιστηρίου κατά 52,87 %, από τους φόρους σταθερούς και μεταβλητούς) κατά 40,76%, και από τα εκτιμώμενα περιθώρια των εταιρειών εμπορίας, των μεταφορέων υγρών καυσίμων και των πρατηρίων κατά 6,36 % (βλ. παρακάτω πίνακα).

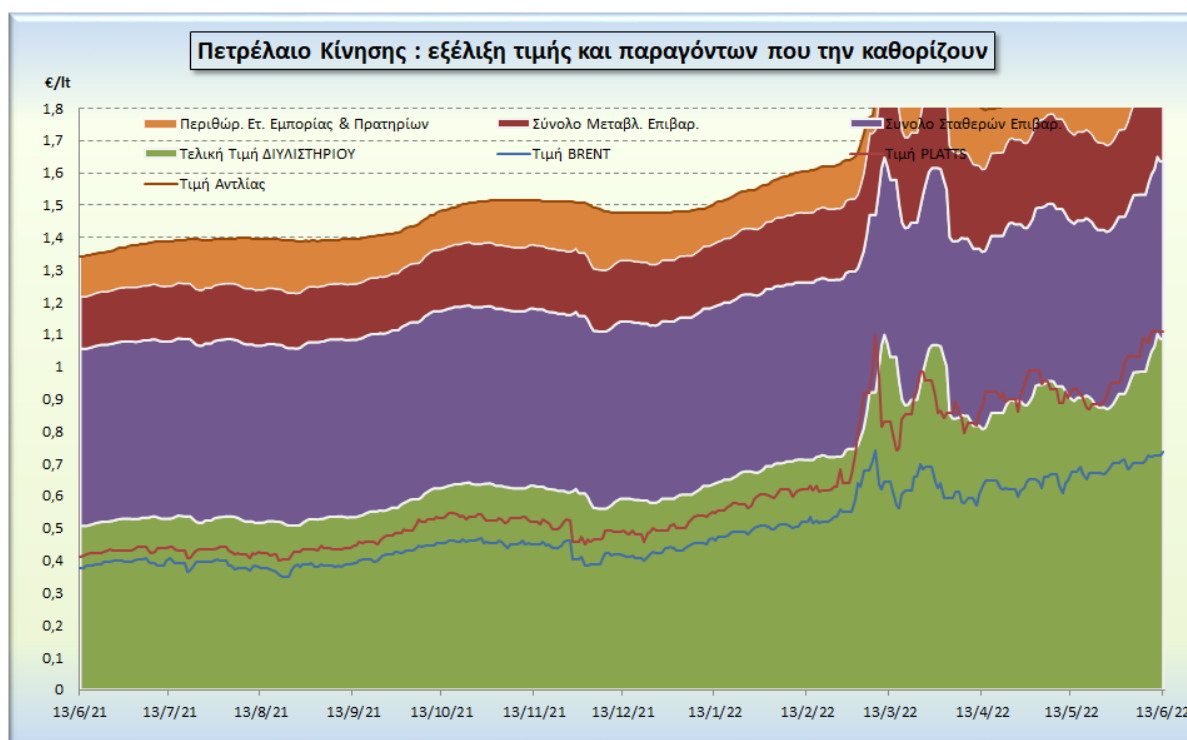
Διαμόρφωση Μέσης Τιμής DIESEL ΚΙΝΗΣΗΣ

Παρ, 10/06/2022



* Τιμή διυλιστηρίου	1,0628
-Τιμή διυλιστηρίου προηγούμενης ημέρας (Μέση Σταθμική Τιμή εκ των δύο εταιρειών διύλισης)	
-Στην τιμή διυλιστηρίου περιλαμβάνονται οι ειδικές υπηρεσίες (φορτωτικά)	
** Τέλη	0,0203
-Ανταποδοτικό τέλος ΡΑΕ: 0,20 € ανά χίλια λίτρα. (Απόφαση 147/2015 - ΦΕΚ 888/Β/19-05-2015)	0,0002
-Εισφορά «Ειδικού Λογαριασμού Πετρελαιοειδών»: 1,2% επί της τιμής διυλιστηρίου. (Ν. 3335/2005 - ΦΕΚ 95/Α/20-4-2005)	0,0128
-Ειδικό τέλος Δικαιωμάτων Εκτέλεσης Τελωνειακών Εργασιών (ΔΕΤΕ): 0,5% της αξίας του αθροίσματος της τιμής εκ διυλιστηρίου και του ΕΦΚ. (Ν. 2093/92 - ΦΕΚ 181/Α/25-11-92)	0,0074
** Φόροι	0,7990
-Ειδικός Φόρος Κατανάλωσης (ΕΦΚ): για το πετρέλαιο κίνησης - 410 € ανά κυβικό μέτρο ή 0,41 € ανά λίτρο. (Ν. 4389/2016 - ΦΕΚ Α' 94)	0,4100
-Φόρος Προστιθέμενης Αξίας (ΦΠΑ): 24% επί του συνόλου της τιμής διυλιστηρίου των μικτών ονομαστικών περιθωρίων κέρδους και των παραπάνω φορολογικών επιβαρύνσεων. (Ν. 2859/2000 όπως τροποποιήθηκε και ισχύει με το Ν. 4389/2016 (ΦΕΚ Α' 94)	0,3890

Η εξέλιξη των διεθνών τιμών Brent, Platts (HCIF/MED), των τιμών διυλιστηρίου και των τιμών λιανικής για το πετρέλαιο κίνησης, καθώς και των αντίστοιχων ενδεικτικών περιθωρίων εμπορίας για το διάστημα των τελευταίων 12 μηνών παρουσιάζονται στο ακόλουθο διάγραμμα:



3. β. Χονδρική Τιμή Πώλησης

Αναλυτικά, οι μέσες κατώτατες και ανώτατες τιμές χονδρικής, καθώς και η διάμεσος τιμή ανά νομό παρουσιάζονται στον επόμενο πίνακα:

Τιμές Χονδρικής Πώλησης Πετρελαίου Κίνησης ανά Νομό
Παρασκευή, 10 Ιουνίου 2022

ΝΟΜΟΣ	ΜΕΣΗ ΚΑΤΩΤΑΤΗ ΜΕ ΦΠΑ	ΜΕΣΗ ΑΝΩΤΑΤΗ ΜΕ ΦΠΑ	ΔΙΑΜΕΣΟΣ ΤΙΜΗ
ΝΟΜΟΣ ΑΙΤΩΛΙΑΣ ΚΑΙ ΑΚΑΡΝΑΝΙΑΣ	1,945	2,013	1,979
ΝΟΜΟΣ ΑΡΓΟΛΙΔΟΣ	1,951	2,006	1,978
ΝΟΜΟΣ ΑΡΚΑΔΙΑΣ	1,942	2,007	1,974
ΝΟΜΟΣ ΑΡΤΗΣ	1,951	2,006	1,978
ΝΟΜΟΣ ΑΤΤΙΚΗΣ	1,936	2,003	1,970
ΝΟΜΟΣ ΑΧΑΪΑΣ	1,938	1,997	1,967
ΝΟΜΟΣ ΒΟΙΩΤΙΑΣ	1,945	2,031	1,988
ΝΟΜΟΣ ΓΡΕΒΕΝΩΝ	1,973	1,993	1,983
ΝΟΜΟΣ ΔΡΑΜΑΣ	1,946	1,980	1,963
ΝΟΜΟΣ ΔΩΔΕΚΑΝΗΣΟΥ	1,981	2,081	2,031
ΝΟΜΟΣ ΕΒΡΟΥ	1,959	2,016	1,987
ΝΟΜΟΣ ΕΥΒΟΙΑΣ	1,942	2,026	1,984
ΝΟΜΟΣ ΕΥΡΥΤΑΝΙΑΣ	2,015	2,045	2,030
ΝΟΜΟΣ ΖΑΚΥΝΘΟΥ	1,947	2,019	1,983
ΝΟΜΟΣ ΗΛΕΙΑΣ	1,928	2,054	1,991
ΝΟΜΟΣ ΗΜΑΘΙΑΣ	1,937	1,971	1,954
ΝΟΜΟΣ ΗΡΑΚΛΕΙΟΥ	1,959	2,043	2,001
ΝΟΜΟΣ ΘΕΣΠΡΩΤΙΑΣ	1,953	1,988	1,970

ΝΟΜΟΣ	ΜΕΣΗ ΚΑΤΩΤΑΤΗ ΜΕ ΦΠΑ	ΜΕΣΗ ΑΝΩΤΑΤΗ ΜΕ ΦΠΑ	ΔΙΑΜΕΣΟΣ ΤΙΜΗ
ΝΟΜΟΣ ΘΕΣΣΑΛΟΝΙΚΗΣ	1,947	2,000	1,974
ΝΟΜΟΣ ΙΩΑΝΝΙΝΩΝ	1,946	2,008	1,977
ΝΟΜΟΣ ΚΑΒΑΛΑΣ	1,947	2,008	1,977
ΝΟΜΟΣ ΚΑΡΔΙΤΣΗΣ	1,957	1,998	1,977
ΝΟΜΟΣ ΚΑΣΤΟΡΙΑΣ	1,927	1,990	1,958
ΝΟΜΟΣ ΚΕΡΚΥΡΑΣ	1,969	2,024	1,996
ΝΟΜΟΣ ΚΕΦΑΛΛΗΝΙΑΣ	1,973	2,054	2,013
ΝΟΜΟΣ ΚΙΛΚΙΣ	1,943	1,962	1,952
ΝΟΜΟΣ ΚΟΖΑΝΗΣ	1,945	1,991	1,968
ΝΟΜΟΣ ΚΟΡΙΝΘΙΑΣ	1,966	2,033	2,000
ΝΟΜΟΣ ΚΥΚΛΑΔΩΝ	2,025	2,169	2,097
ΝΟΜΟΣ ΛΑΚΩΝΙΑΣ	1,950	2,008	1,979
ΝΟΜΟΣ ΛΑΡΙΣΗΣ	1,943	1,991	1,967
ΝΟΜΟΣ ΛΑΣΙΘΙΟΥ	1,999	2,027	2,013
ΝΟΜΟΣ ΛΕΣΒΟΥ	1,892	2,014	1,953
ΝΟΜΟΣ ΛΕΥΚΑΔΟΣ	1,958	2,000	1,979
ΝΟΜΟΣ ΜΑΓΝΗΣΙΑΣ	1,943	2,078	2,010
ΝΟΜΟΣ ΜΕΣΣΗΝΙΑΣ	1,912	2,039	1,976
ΝΟΜΟΣ ΞΑΝΘΗΣ	1,955	1,978	1,967
ΝΟΜΟΣ ΠΕΛΛΗΣ	1,940	1,992	1,966
ΝΟΜΟΣ ΠΙΕΡΙΑΣ	1,943	2,001	1,972
ΝΟΜΟΣ ΠΡΕΒΕΖΗΣ	1,953	1,990	1,972
ΝΟΜΟΣ ΡΕΘΥΜΝΗΣ	2,003	2,039	2,021
ΝΟΜΟΣ ΡΟΔΟΠΗΣ	1,950	2,003	1,977
ΝΟΜΟΣ ΣΑΜΟΥ	1,890	1,989	1,940
ΝΟΜΟΣ ΣΕΡΡΩΝ	1,940	1,974	1,957
ΝΟΜΟΣ ΤΡΙΚΑΛΩΝ	1,955	1,992	1,974
ΝΟΜΟΣ ΦΘΙΩΤΙΔΟΣ	1,938	1,998	1,968
ΝΟΜΟΣ ΦΛΩΡΙΝΗΣ	1,964	2,004	1,984
ΝΟΜΟΣ ΦΩΚΙΔΟΣ	2,156	2,193	2,175
ΝΟΜΟΣ ΧΑΛΚΙΔΙΚΗΣ	2,079	2,120	2,100
ΝΟΜΟΣ ΧΑΝΙΩΝ	2,178	2,245	2,212
ΝΟΜΟΣ ΧΙΟΥ	1,908	2,003	1,956
ΣΤΑΘΜΙΣΜΕΝΟΣ Μ.Ο.*	1,953	2,017	1,985

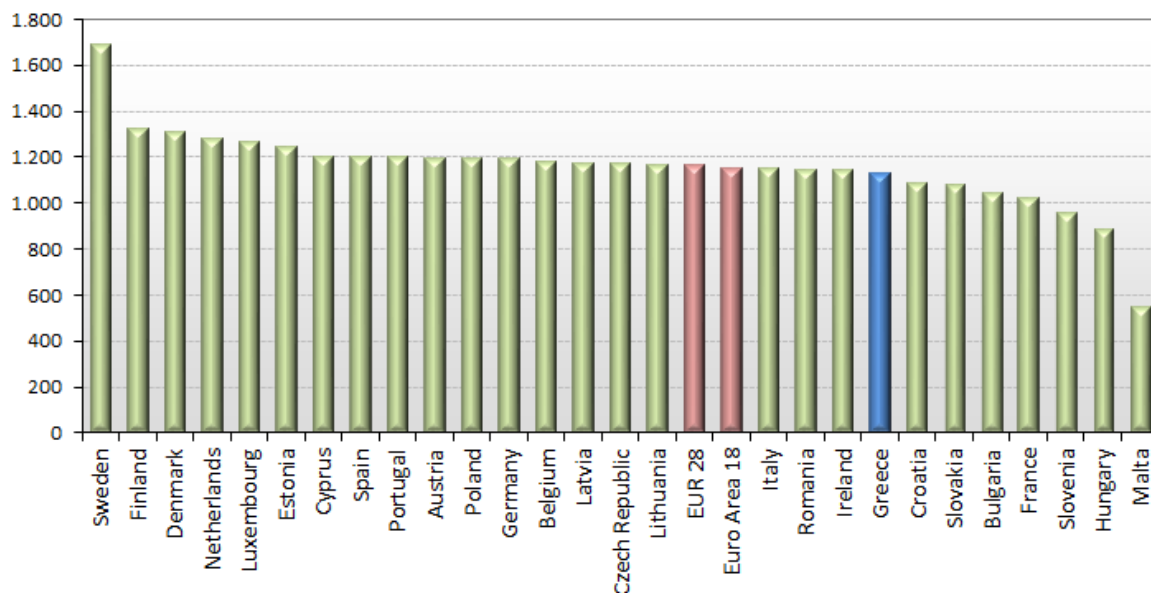
* Μέσοι όροι ελάχιστων και μέγιστων τιμών χονδρικής όπως υποβάλλονται από τις εταιρείες εμπορίας στο Παρατηρητήριο Τιμών βάσει της ΚΥΑ 978/24-10-2011.

Η στάθμιση γίνεται βάσει των όγκων πωλήσεων έτους 2019 ανά τύπο καυσίμου και ανά νομό.

3. γ. Συγκριτικά στοιχεία με Ε.Ε.

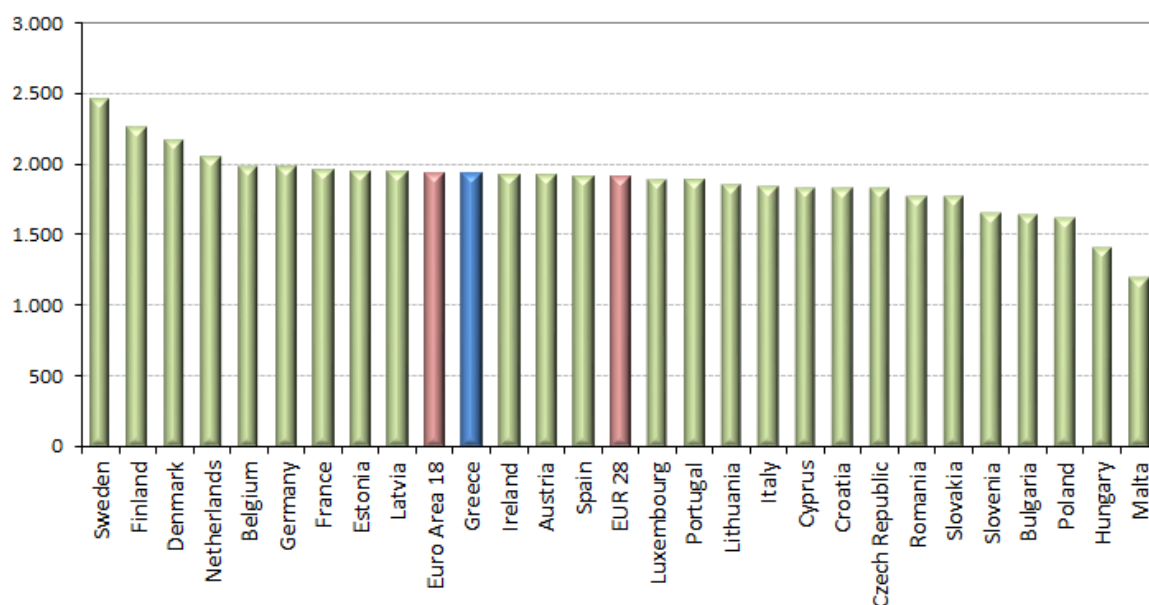
Οι λιανικές τιμές πετρελαίου κίνησης με φόρους και προ φόρων στις 27 χώρες της Ε.Ε. για τις 06/06/2022 (τελευταία επίσημα στοιχεία) παρουσιάζονται συγκριτικά κατά φθίνουσα σειρά στα παρακάτω διαγράμματα:

Automotive gas oil (weekly prices without taxes) - 06/06/2022



Πηγή: European Commission

Automotive gas oil (weekly prices with taxes) - 06/06/2022



Πηγή: European Commission

Αναλυτικά στοιχεία για τις τιμές καυσίμων και τους φόρους στις 27 χώρες της Ε.Ε. παρουσιάζονται στην ιστοσελίδα της Ευρωπαϊκής Επιτροπής: http://ec.europa.eu/energy/observatory/oil/bulletin_en.htm

*Οι συγκρίσεις των τιμών μεταξύ των διαφόρων χωρών θα πρέπει να γίνονται με ιδιαίτερη προσοχή εξαιτίας των διαφορών στην ποιότητα των προϊόντων, στις πρακτικές μάρκετινγκ, στις δομές της αγοράς και στις καταναλωτικές συνήθειες που επικρατούν σε κάθε χώρα.

[ΘΕΣΗ ΑΚΡΙΒΟΥΣ ΑΝΤΙΓΡΑΦΟΥ]

Ο ΠΡΟΪΣΤΑΜΕΝΟΣ ΔΙΕΥΘΥΝΣΗΣ

ΠΕΡΙΣΤΕΡΗΣ ΣΠΥΡΙΔΩΝ