



ΓΕΝΙΚΗ ΓΡΑΜΜΑΤΕΙΑ ΕΜΠΟΡΙΟΥ & ΠΡΟΣΤΑΣΙΑΣ  
ΚΑΤΑΝΑΛΩΤΗ  
ΓΕΝΙΚΗ ΔΙΕΥΘΥΝΣΗ ΑΓΟΡΑΣ  
ΔΙΕΥΘΥΝΣΗ ΕΛΕΓΧΩΝ & ΠΑΡΑΤΗΡΗΤΗΡΙΩΝ  
ΤΜΗΜΑ ΠΑΡΑΤΗΡΗΤΗΡΙΩΝ ΤΙΜΩΝ

Αναρτητέο στο διαδίκτυο

Αθήνα : 14-05-2019

Αρ. Πρωτ.: 51326

## ΕΒΔΟΜΑΔΙΑΙΟ ΔΕΛΤΙΟ ΕΠΙΣΚΟΠΗΣΗΣ ΤΙΜΩΝ ΚΑΥΣΙΜΩΝ

*Παρασκευή, 10 ΜΑΙΟΥ 2019*

### 1. Τιμές Παρατηρητηρίου Υγρών Καυσίμων

Οι λιανικές τιμές των υγρών καυσίμων (αμόλυβδη 95 οκτ., σούπερ αμόλυβδη 100 οκτ., σούπερ LRP, πετρέλαιο κίνησης, πετρέλαιο θέρμανσης και υγραέριο κίνησης) αναρτώνται αναλυτικά στην ιστοσελίδα του Παρατηρητηρίου Τιμών Υγρών Καυσίμων του Υπουργείου Οικονομίας και Ανάπτυξης [www.fuelprices.gr](http://www.fuelprices.gr), όπου παρουσιάζονται καθημερινά οι μέσες τιμές σε όλους τους Νομούς της χώρας.

### Μέσες τιμές λιανικής πώλησης καυσίμων για όλη την Ελλάδα

*Παρασκευή, 10 ΜΑΙΟΥ 2019*

Προϊόν	Μέση Τιμή
Αμόλυβδη 95 οκτ.	1,649
Αμόλυβδη 100 οκτ.	1,838
Super	1,794
Diesel Κίνησης	1,414
Diesel Θέρμανσης Κατ'οίκον	-
Υγραέριο κίνησης (Autogas)	0,820

\* Η μέση τιμή πανελλαδικά υπολογίζεται από τον σταθμισμένο μέσο όρο με βάση τους όγκους πωλήσεων έτους 2017 ανά τύπο καυσίμου ανά νομό.

\*\* Δεν καταγράφεται κατανάλωση στο πετρέλαιο θέρμανσης για τη χρονική περίοδο 30/4 έως 15/10 κάθε έτους.

Στον παρακάτω πίνακα παρουσιάζονται οι μέσες τιμές λιανικής των υγρών καυσίμων ανά Νομό

**Μέσες τιμές λιανικής πώλησης καυσίμων ανά νομό**  
*Παρασκευή, 10 ΜΑΙΟΥ 2019*

ΝΟΜΟΣ	Αμόλυβδη 95 οκτ.	Αμόλυβδη 100 οκτ.	Super	Diesel Κίνησης	Diesel Θέρμανσης Κατ'οίκον	Υγραέριο κίνησης (Autogas)
ΝΟΜΟΣ ΑΤΤΙΚΗΣ	1,620	1,825	1,825	1,390		0,775
ΝΟΜΟΣ ΑΙΤΩΛΙΑΣ ΚΑΙ ΑΚΑΡΝΑΝΙΑΣ	1,676	1,883	1,798	1,429		0,872
ΝΟΜΟΣ ΑΡΓΟΛΙΔΟΣ	1,649	1,826		1,400		0,830
ΝΟΜΟΣ ΑΡΚΑΔΙΑΣ	1,674	1,860		1,428		0,837
ΝΟΜΟΣ ΑΡΤΗΣ	1,654	1,859		1,425		0,851
ΝΟΜΟΣ ΑΧΑΪΑΣ	1,648	1,839	1,796	1,423		0,827
ΝΟΜΟΣ ΒΟΙΩΤΙΑΣ	1,649	1,859	1,759	1,412		0,819
ΝΟΜΟΣ ΓΡΕΒΕΝΩΝ	1,684	1,861		1,436		0,835
ΝΟΜΟΣ ΔΡΑΜΑΣ	1,629	1,845		1,385		0,786
ΝΟΜΟΣ ΔΩΔΕΚΑΝΗΣΟΥ	1,768	1,947		1,505		0,898
ΝΟΜΟΣ ΕΒΡΟΥ	1,656	1,844		1,418		0,843
ΝΟΜΟΣ ΕΥΒΟΙΑΣ	1,650	1,829		1,420		0,825
ΝΟΜΟΣ ΕΥΡΥΤΑΝΙΑΣ	1,750	1,988		1,523		0,854
ΝΟΜΟΣ ΖΑΚΥΝΘΟΥ	1,688	1,853		1,446		0,913
ΝΟΜΟΣ ΗΛΕΙΑΣ	1,652	1,812		1,402		0,780
ΝΟΜΟΣ ΗΜΑΘΙΑΣ	1,634	1,816		1,398		0,782
ΝΟΜΟΣ ΗΡΑΚΛΕΙΟΥ	1,699	1,862		1,461		0,889
ΝΟΜΟΣ ΘΕΣΠΡΩΤΙΑΣ	1,681	1,894		1,447		0,865
ΝΟΜΟΣ ΘΕΣΣΑΛΟΝΙΚΗΣ	1,624	1,823		1,391		0,804
ΝΟΜΟΣ ΙΩΑΝΝΙΝΩΝ	1,653	1,868	1,440	1,426		0,830
ΝΟΜΟΣ ΚΑΒΑΛΑΣ	1,665	1,861		1,419		0,824
ΝΟΜΟΣ ΚΑΡΔΙΤΣΗΣ	1,656	1,879		1,416		0,805
ΝΟΜΟΣ ΚΑΣΤΟΡΙΑΣ	1,665	1,839		1,431		0,817
ΝΟΜΟΣ ΚΕΡΚΥΡΑΣ	1,687	1,872		1,458		0,973
ΝΟΜΟΣ ΚΕΦΑΛΛΗΝΙΑΣ	1,744	1,875		1,502		0,950
ΝΟΜΟΣ ΚΙΛΚΙΣ	1,635	1,856		1,391		0,825
ΝΟΜΟΣ ΚΟΖΑΝΗΣ	1,649	1,796		1,410		0,818
ΝΟΜΟΣ ΚΟΡΙΝΘΙΑΣ	1,648	1,838	1,760	1,413		0,794
ΝΟΜΟΣ ΚΥΚΛΑΔΩΝ	1,817	2,009		1,555		0,984
ΝΟΜΟΣ ΛΑΚΩΝΙΑΣ	1,664	1,866		1,424		0,837
ΝΟΜΟΣ ΛΑΡΙΣΗΣ	1,645	1,834		1,403		0,809
ΝΟΜΟΣ ΛΑΣΙΘΙΟΥ	1,717	1,896		1,467		0,905
ΝΟΜΟΣ ΛΕΣΒΟΥ	1,729	1,893		1,490		0,924
ΝΟΜΟΣ ΛΕΥΚΑΔΟΣ	1,681	1,872	1,650	1,418		0,838
ΝΟΜΟΣ ΜΑΓΝΗΣΙΑΣ	1,661	1,861		1,426		0,852
ΝΟΜΟΣ ΜΕΣΣΗΝΙΑΣ	1,665	1,863		1,411		0,845
ΝΟΜΟΣ ΞΑΝΘΗΣ	1,660	1,854		1,403		0,847
ΝΟΜΟΣ ΠΕΛΛΗΣ	1,634	1,782		1,386		0,797
ΝΟΜΟΣ ΠΙΕΡΙΑΣ	1,635	1,823		1,400		0,822
ΝΟΜΟΣ ΠΡΕΒΕΖΗΣ	1,650	1,802		1,414		0,792
ΝΟΜΟΣ ΡΕΘΥΜΝΗΣ	1,717	1,893		1,466		0,868
ΝΟΜΟΣ ΡΟΔΟΠΗΣ	1,654	1,810		1,417		0,830
ΝΟΜΟΣ ΣΑΜΟΥ	1,745	1,919		1,491		0,913
ΝΟΜΟΣ ΣΕΡΡΩΝ	1,636	1,787		1,385		0,829
ΝΟΜΟΣ ΤΡΙΚΑΛΩΝ	1,652	1,768		1,412		0,810
ΝΟΜΟΣ ΦΘΙΩΤΙΔΟΣ	1,665	1,858	1,769	1,421		0,847
ΝΟΜΟΣ ΦΛΩΡΙΝΗΣ	1,648	1,811		1,433		0,857
ΝΟΜΟΣ ΦΩΚΙΔΟΣ	1,696	1,880		1,464		0,869
ΝΟΜΟΣ ΧΑΛΚΙΔΙΚΗΣ	1,672	1,815		1,423		0,832
ΝΟΜΟΣ ΧΑΝΙΩΝ	1,697	1,895		1,461		0,900
ΝΟΜΟΣ ΧΙΟΥ	1,695	1,890		1,447		1,059

## 2.Απλή Αμόλυβδη Βενζίνη 95 οκτανίων<sup>1</sup>

### 2. α. Διαμόρφωση τιμής

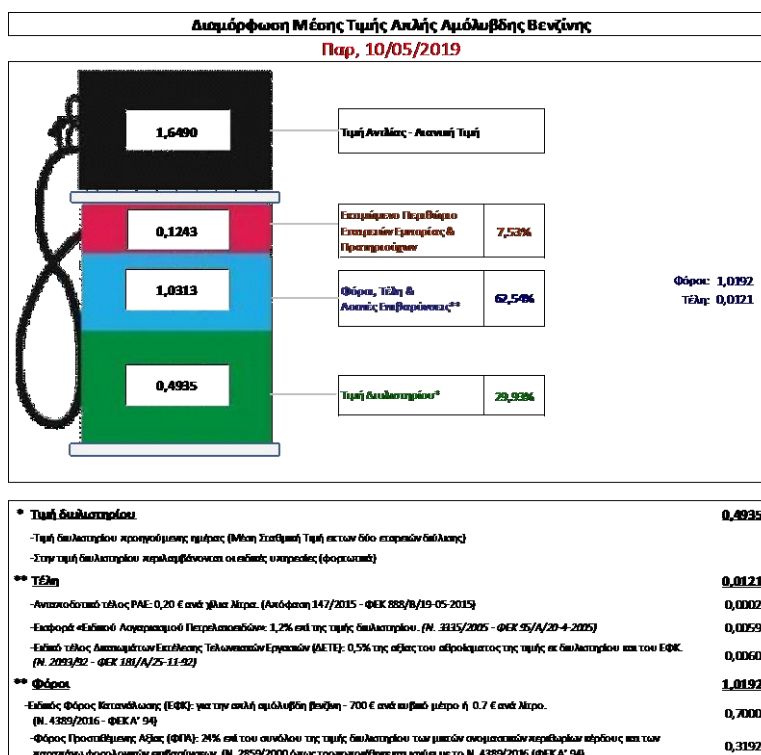
Η τιμή διυλιστηρίου της απλής αμόλυβδης βενζίνης 95 οκτανίων για την Πέμπτη 09/05/2019 διαμορφώθηκε στα 0,4935 € ανά λίτρο. Σε σχέση με την τιμή διυλιστηρίου της προηγούμενης εβδομάδας (02/05/2019) σημειώθηκε μείωση κατά 0,018 Ευρώ ανά λίτρο (1,8 λεπτά).

Οι φόροι, τα τέλη και οι λοιπές επιβαρύνσεις αντιστοιχούν σε 1,0313 € ανά λίτρο.

Η μέση τιμή λιανικής της απλής αμόλυβδης βενζίνης 95 οκτανίων για την Παρασκευή 10/05/2019 διαμορφώθηκε στα 1,6490 € ανά λίτρο. Σε σχέση με την τιμή της προηγούμενης εβδομάδας (03/05/2019) σημειώθηκε μείωση κατά 0,003 Ευρώ ανά λίτρο (0,3 λεπτά).

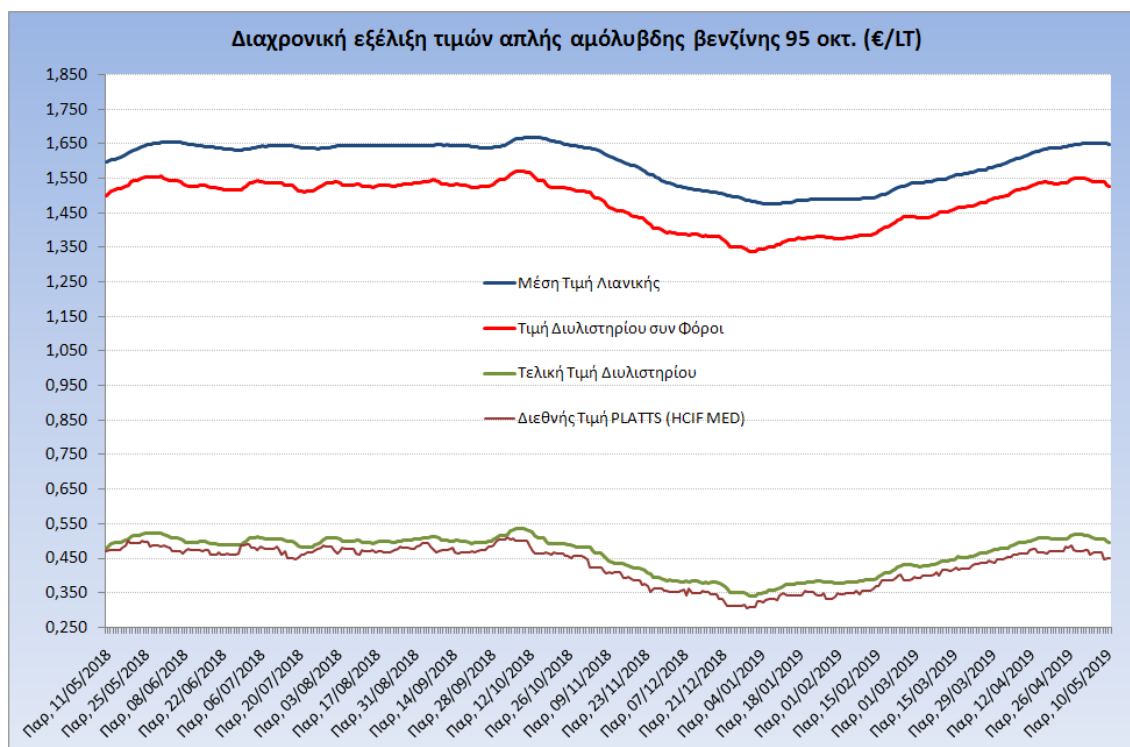
Το εκτιμώμενο περιθώριο των πρατηριούχων και των εταιρειών εμπορίας υπολογίζεται κατά μέσο όρο στα 0,1243 ανά λίτρο (12,43 λεπτά).

Η τελική τιμή λιανικής διαμορφώνεται από την τιμή διυλιστηρίου κατά 29,93 %, από τους φόρους (σταθερούς και μεταβλητούς) κατά 62,54%, και από τα εκτιμώμενα περιθώρια των εταιρειών εμπορίας, των μεταφορέων υγρών καυσίμων και των πρατηρίων κατά 7,53% (βλ. παρακάτω πίνακα).



<sup>1</sup> Σημειώνεται ότι σύμφωνα με το αρ. 29, του Ν. 4546/2018 (ΦΕΚ Α' 101), από 1/1/2019 η βενζίνη που καταναλώνεται εγχώρια για χρήση στις μεταφορές αναμινύεται υποχρεωτικά είτε με αυτούσια βιοαιθανολή είτε με βιοαιθέρες που παράγονται από αλκοόλες βιολογικής προέλευσης. Η συμμετοχή της αυτούσιας βιοαιθανόλης και της αλκοόλης βιολογικής προέλευσης που χρησιμοποιείται για την παραγωγή βιοαιθέρων επί του ενεργειακού περιεχομένου του τελικού μείγματος βενζίνης ορίζεται σε ποσοστό 1% για το έτος 2019 και 3,3% για τα έτη από το 2020 και μετά.

Η εξέλιξη των διεθνών τιμών Platts (HCIF/MED), των τιμών διυλιστηρίου και των τιμών λιανικής της απλής αμόλυβδης βενζίνης 95 οκτ., καθώς και των αντίστοιχων ενδεικτικών περιθωρίων εμπορίας για το διάστημα των τελευταίων 12 μηνών παρουσιάζονται στο ακόλουθο διάγραμμα:



## 2. β. Χονδρική Τιμή Πώλησης

Αναλυτικά, οι μέσες κατώτατες και ανώτατες τιμές χονδρικής, καθώς και η διάμεσος τιμή ανά νομό παρουσιάζονται στον επόμενο πίνακα:

### Τιμές Χονδρικής Πώλησης Απλής Αμόλυβδης Βενζίνης ανά Νομό Παρασκευή, 10 ΜΑΙΟΥ 2019

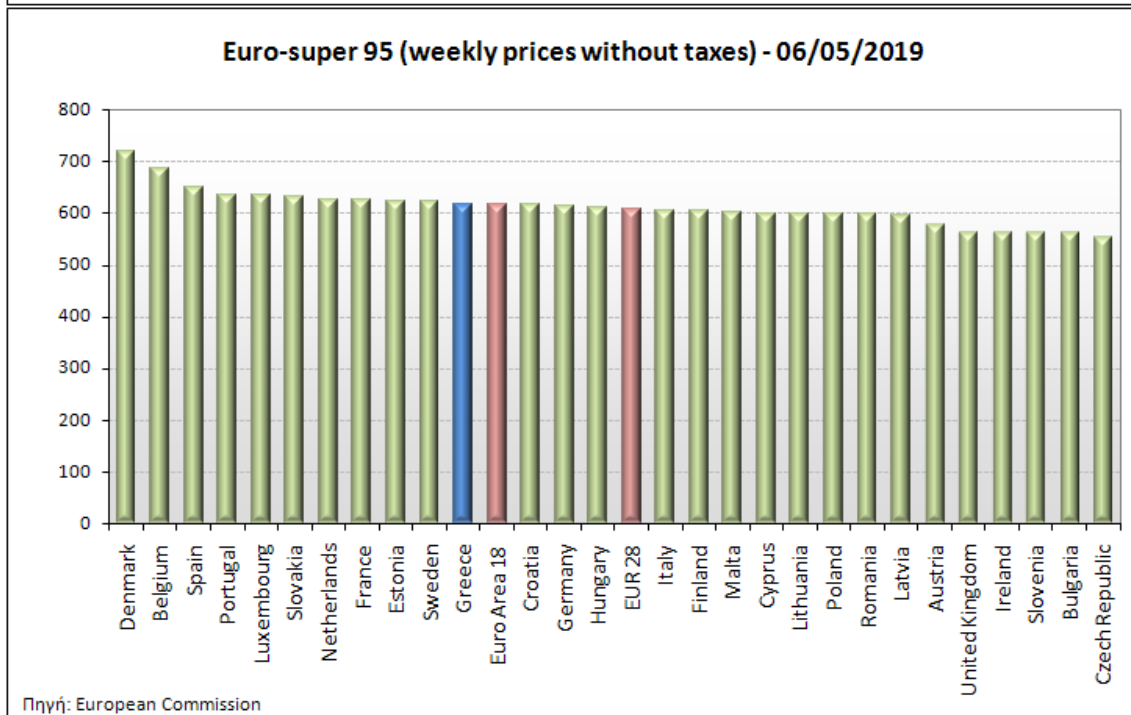
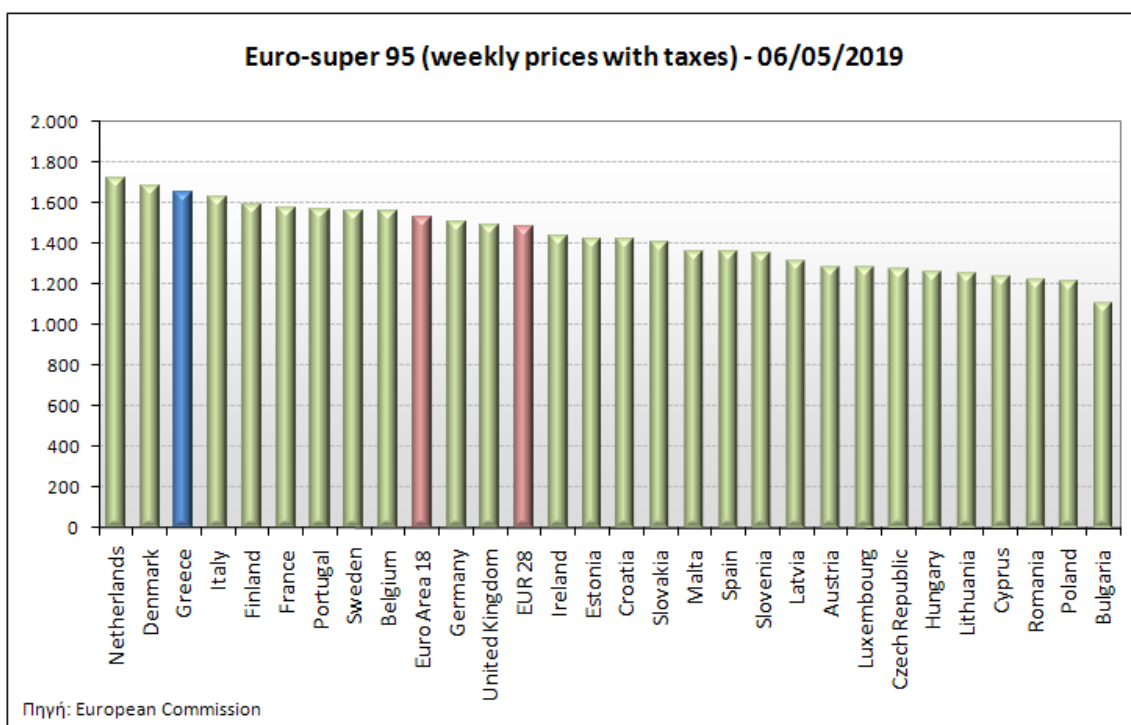
ΝΟΜΟΣ	ΜΕΣΗ ΚΑΤΩΤΑΤΗ ΜΕ ΦΠΑ	ΜΕΣΗ ΑΝΩΤΑΤΗ ΜΕ ΦΠΑ	ΔΙΑΜΕΣΟΣ ΤΙΜΗ
ΝΟΜΟΣ ΑΙΤΩΛΙΑΣ ΚΑΙ ΑΚΑΡΝΑΝΙΑΣ	1,507	1,562	<b>1,534</b>
ΝΟΜΟΣ ΑΡΓΟΛΙΔΟΣ	1,508	1,583	<b>1,545</b>
ΝΟΜΟΣ ΑΡΚΑΔΙΑΣ	1,512	1,568	<b>1,540</b>
ΝΟΜΟΣ ΑΡΤΗΣ	1,514	1,545	<b>1,529</b>
ΝΟΜΟΣ ΑΤΤΙΚΗΣ	1,504	1,619	<b>1,562</b>
ΝΟΜΟΣ ΑΧΑΪΑΣ	1,509	1,552	<b>1,531</b>
ΝΟΜΟΣ ΒΟΙΩΤΙΑΣ	1,511	1,572	<b>1,542</b>
ΝΟΜΟΣ ΓΡΕΒΕΝΩΝ	1,534	1,550	<b>1,542</b>
ΝΟΜΟΣ ΔΡΑΜΑΣ	1,513	1,543	<b>1,528</b>
ΝΟΜΟΣ ΔΩΔΕΚΑΝΗΣΟΥ	1,555	1,675	<b>1,615</b>
ΝΟΜΟΣ ΕΒΡΟΥ	1,514	1,572	<b>1,543</b>
ΝΟΜΟΣ ΕΥΒΟΙΑΣ	1,507	1,586	<b>1,547</b>
ΝΟΜΟΣ ΕΥΡΥΤΑΝΙΑΣ	1,578	1,585	<b>1,581</b>
ΝΟΜΟΣ ΖΑΚΥΝΘΟΥ	1,506	1,561	<b>1,534</b>

ΝΟΜΟΣ	ΜΕΣΗ ΚΑΤΩΤΑΤΗ ΜΕ ΦΠΑ	ΜΕΣΗ ΑΝΩΤΑΤΗ ΜΕ ΦΠΑ	ΔΙΑΜΕΣΟΣ ΤΙΜΗ
ΝΟΜΟΣ ΗΛΕΙΑΣ	1,525	1,573	1,549
ΝΟΜΟΣ ΗΜΑΘΙΑΣ	1,509	1,543	1,526
ΝΟΜΟΣ ΗΡΑΚΛΕΙΟΥ	1,543	1,611	1,577
ΝΟΜΟΣ ΘΕΣΠΡΩΤΙΑΣ	1,520	1,601	1,561
ΝΟΜΟΣ ΘΕΣΣΑΛΟΝΙΚΗΣ	1,507	1,548	1,528
ΝΟΜΟΣ ΙΩΑΝΝΙΝΩΝ	1,507	1,561	1,534
ΝΟΜΟΣ ΚΑΒΑΛΑΣ	1,509	1,555	1,532
ΝΟΜΟΣ ΚΑΡΔΙΤΣΗΣ	1,516	1,571	1,544
ΝΟΜΟΣ ΚΑΣΤΟΡΙΑΣ	1,523	1,560	1,541
ΝΟΜΟΣ ΚΕΡΚΥΡΑΣ	1,523	1,582	1,552
ΝΟΜΟΣ ΚΕΦΑΛΛΗΝΙΑΣ	1,554	1,609	1,581
ΝΟΜΟΣ ΚΙΛΚΙΣ	1,516	1,530	1,523
ΝΟΜΟΣ ΚΟΖΑΝΗΣ	1,508	1,560	1,534
ΝΟΜΟΣ ΚΟΡΙΝΘΙΑΣ	1,508	1,558	1,533
ΝΟΜΟΣ ΚΥΚΛΑΔΩΝ	1,598	1,735	1,667
ΝΟΜΟΣ ΛΑΚΩΝΙΑΣ	1,516	1,569	1,542
ΝΟΜΟΣ ΛΑΡΙΣΗΣ	1,516	1,558	1,537
ΝΟΜΟΣ ΛΑΣΙΘΙΟΥ	1,556	1,593	1,574
ΝΟΜΟΣ ΛΕΣΒΟΥ	1,515	1,611	1,563
ΝΟΜΟΣ ΛΕΥΚΑΔΟΣ	1,531	1,567	1,549
ΝΟΜΟΣ ΜΑΓΝΗΣΙΑΣ	1,502	1,638	1,570
ΝΟΜΟΣ ΜΕΣΣΗΝΙΑΣ	1,521	1,595	1,558
ΝΟΜΟΣ ΞΑΝΘΗΣ	1,515	1,547	1,531
ΝΟΜΟΣ ΠΕΛΛΗΣ	1,511	1,561	1,536
ΝΟΜΟΣ ΠΙΕΡΙΑΣ	1,516	1,559	1,538
ΝΟΜΟΣ ΠΡΕΒΕΖΗΣ	1,508	1,543	1,526
ΝΟΜΟΣ ΡΕΘΥΜΝΗΣ	1,566	1,602	1,584
ΝΟΜΟΣ ΡΟΔΟΠΗΣ	1,520	1,562	1,541
ΝΟΜΟΣ ΣΑΜΟΥ	1,531	1,629	1,580
ΝΟΜΟΣ ΣΕΡΡΩΝ	1,516	1,549	1,533
ΝΟΜΟΣ ΤΡΙΚΑΛΩΝ	1,522	1,561	1,541
ΝΟΜΟΣ ΦΘΙΩΤΙΔΟΣ	1,514	1,556	1,535
ΝΟΜΟΣ ΦΛΩΡΙΝΗΣ	1,525	1,546	1,535
ΝΟΜΟΣ ΦΩΚΙΔΟΣ	1,559	1,583	1,571
ΝΟΜΟΣ ΧΑΛΚΙΔΙΚΗΣ	1,511	1,561	1,536
ΝΟΜΟΣ ΧΑΝΙΩΝ	1,545	1,611	1,578
ΝΟΜΟΣ ΧΙΟΥ	1,495	1,571	1,533
<b>ΣΤΑΘΜΙΣΜΕΝΟΣ Μ.Ο.*</b>	<b>1,514</b>	<b>1,593</b>	<b>1,553</b>

\* Μέσοι όροι ελάχιστων και μέγιστων τιμών χονδρικής όπως υποβάλλονται από τις εταιρείες εμπορίας στο Παρατηρητήριο Τιμών βάσει της ΚΥΑ 978/24-10-2011.  
Η στάθμιση γίνεται βάσει των όγκων πωλήσεων έτους 2017 ανά τύπο καυσίμου και ανά νομό.

## 2. γ. Συγκριτικά στοιχεία με Ε.Ε.

Οι λιανικές τιμές αμόλυβδης βενζίνης με φόρους και προ φόρων στις 28 χώρες της Ε.Ε. για τις 06/05/2019 (τελευταία επίσημα στοιχεία) παρουσιάζονται συγκριτικά κατά φθίνουσα σειρά στα παρακάτω διαγράμματα:



Αναλυτικά στοιχεία για τις τιμές καυσίμων και τους φόρους στις 28 χώρες της Ε.Ε. παρουσιάζονται στην ιστοσελίδα της Ευρωπαϊκής Επιτροπής: [http://ec.europa.eu/energy/observatory/oil/bulletin\\_en.htm](http://ec.europa.eu/energy/observatory/oil/bulletin_en.htm)

\*Οι συγκρίσεις των τιμών μεταξύ των διαφόρων χωρών θα πρέπει να γίνονται με ιδιαίτερη προσοχή εξαιτίας των διαφορών στην ποιότητα των προϊόντων, στις πρακτικές μάρκετινγκ, στις δομές της αγοράς και στις καταναλωτικές συνήθειες που επικρατούν σε κάθε χώρα.

### 3. Πετρέλαιο Κίνησης (Biodiesel)

#### 3. α. Διαμόρφωση τιμής

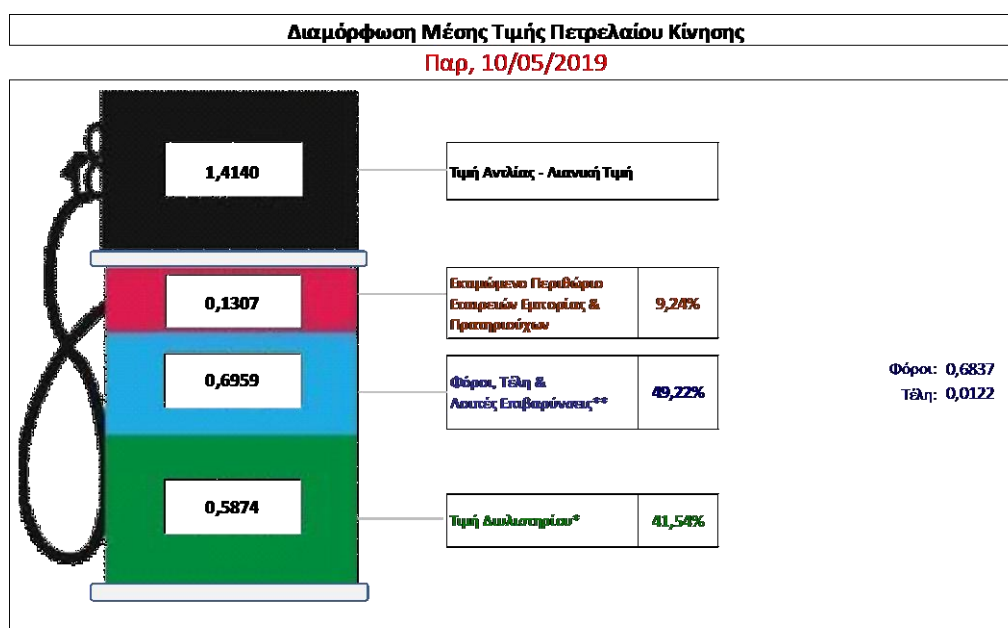
Η τιμή διυλιστηρίου του πετρελαίου κίνησης για την Πέμπτη 09/05/2019 διαμορφώθηκε στα 0,5874€ ανά λίτρο. Σε σχέση με την τιμή διυλιστηρίου της προηγούμενης εβδομάδας (02/05/2019) σημειώθηκε αύξηση κατά 0,0028€ ανά λίτρο (0,28 λεπτά).

Οι φόροι, τα τέλη και οι λοιπές επιβαρύνσεις αντιστοιχούν σε 0,6959 € ανά λίτρο.

Η μέση τιμή λιανικής του πετρελαίου κίνησης για την Παρασκευή 10/05/2019 διαμορφώθηκε στα 1,4140€ ανά λίτρο. Σε σχέση με την τιμή της προηγούμενης εβδομάδας (03/05/2019) σημειώθηκε αύξηση κατά 0,001€ ανά λίτρο (0,1 λεπτά).

Το εκτιμώμενο περιθώριο των πρατηριούχων και των εταιρειών εμπορίας υπολογίζεται κατά μέσο όρο στα 0,1307€ ανά λίτρο (13,07 λεπτά).

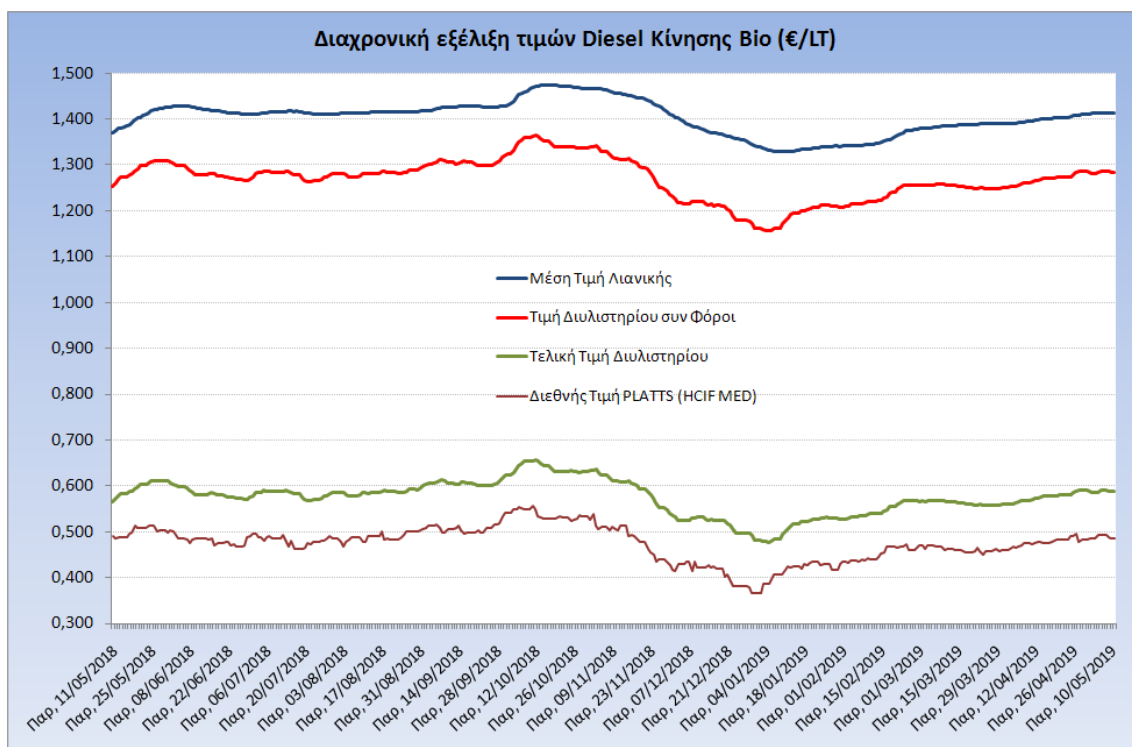
Η τελική τιμή λιανικής διαμορφώνεται από την τιμή διυλιστηρίου κατά 41,54%, από τους φόρους σταθερούς και μεταβλητούς) κατά 49,22%, και από τα εκτιμώμενα περιθώρια των εταιρειών εμπορίας, των μεταφορέων υγρών καυσίμων και των πρατηρίων κατά 9,24% (βλ. παρακάτω πίνακα).



<b>* Τιμή διυλιστηρίου</b>	<b>0,5874</b>
-Τιμή διυλιστηρίου προηγούμενης ημέρας (Μέση Σταθμιακή Τιμή εκ των δύο εταιρειών διύλισης)	
-Στην τιμή διυλιστηρίου περιλαμβάνονται οι ειδικές υπηρεσίες (φορτωτικά)	
<b>** Τέλη</b>	<b>0,0122</b>
-Ανασποδικό τέλος ΡΑΕ: 0,20 € ανά χιλιο λίτρο. (Απόφαση 147/2015 - ΦΕΚ 888/8/19-05-2015)	0,0002
-Ευφορά «Ειδικού Λογαριασμού Πετρελαιοειδών»: 1,2% επί της τιμής διυλιστηρίου. (Ν. 3335/2005 - ΦΕΚ 95/Α/20-4-2005)	0,0070
-Ειδικό τέλος Ακατωμάτων Εκτέλεσης Τελωνειακών Εργασιών (ΔΕΤΕ): 0,5% της αξίας του αθροίσματος της τιμής εκ διυλιστηρίου και του ΕΦΚ. (Ν. 2093/92 - ΦΕΚ 181/Α/25-11-92)	0,0050
<b>** Φόροι</b>	<b>0,6837</b>
-Ειδικός Φόρος Κατανάλωσης (ΕΦΚ): για το πετρέλαιο κίνησης - 410 € ανά κυβικό μέτρο ή 0,41 € ανά λίτρο. (Ν. 4389/2016 - ΦΕΚ Α' 94)	0,4100
-Φόρος Προσθεμένης Αξίας (ΦΠΑ): 24% επί του συνόλου της τιμής διυλιστηρίου των μικτών ονομαστικών περιθωρίων κέρδους και των παραπάνω φορολογικών επιβαρύνσεων. (Ν. 2859/2000 όπως τροποποιήθηκε και ισχύει με το Ν. 4389/2016 (ΦΕΚ Α' 94)	0,2737



Η εξέλιξη των διεθνών τιμών Platts (HCIF/MED), των τιμών διυλιστηρίου και των τιμών λιανικής για το πετρέλαιο κίνησης, καθώς και των αντίστοιχων ενδεικτικών περιθωρίων εμπορίας για το διάστημα των τελευταίων 12 μηνών παρουσιάζονται στο ακόλουθο διάγραμμα:



### 3. β. Χονδρική Τιμή Πώλησης

Αναλυτικά, οι μέσες κατώτατες και ανώτατες τιμές χονδρικής, καθώς και η διάμεσος τιμή ανά νομό παρουσιάζονται στον επόμενο πίνακα:

**Τιμές Χονδρικής Πώλησης Πετρελαίου Κίνησης ανά Νομό  
Παρασκευή, 10 ΜΑΙΟΥ 2019**

ΝΟΜΟΣ	ΜΕΣΗ ΚΑΤΩΤΑΤΗ ΜΕ ΦΠΑ	ΜΕΣΗ ΑΝΩΤΑΤΗ ΜΕ ΦΠΑ	ΔΙΑΜΕΣΟΣ ΤΙΜΗ
ΝΟΜΟΣ ΑΙΤΩΛΙΑΣ ΚΑΙ ΑΚΑΡΝΑΝΙΑΣ	1,269	1,328	<b>1,299</b>
ΝΟΜΟΣ ΑΡΓΟΛΙΔΟΣ	1,266	1,365	<b>1,316</b>
ΝΟΜΟΣ ΑΡΚΑΔΙΑΣ	1,269	1,321	<b>1,295</b>
ΝΟΜΟΣ ΑΡΤΗΣ	1,282	1,314	<b>1,298</b>
ΝΟΜΟΣ ΑΤΤΙΚΗΣ	1,263	1,378	<b>1,321</b>
ΝΟΜΟΣ ΑΧΑΪΑΣ	1,267	1,320	<b>1,293</b>
ΝΟΜΟΣ ΒΟΙΩΤΙΑΣ	1,271	1,345	<b>1,308</b>
ΝΟΜΟΣ ΓΡΕΒΕΝΩΝ	1,296	1,317	<b>1,306</b>
ΝΟΜΟΣ ΔΡΑΜΑΣ	1,276	1,315	<b>1,296</b>
ΝΟΜΟΣ ΔΩΔΕΚΑΝΗΣΟΥ	1,318	1,428	<b>1,373</b>
ΝΟΜΟΣ ΕΒΡΟΥ	1,274	1,342	<b>1,308</b>
ΝΟΜΟΣ ΕΥΒΟΙΑΣ	1,265	1,350	<b>1,308</b>
ΝΟΜΟΣ ΕΥΡΥΤΑΝΙΑΣ	1,339	1,352	<b>1,346</b>



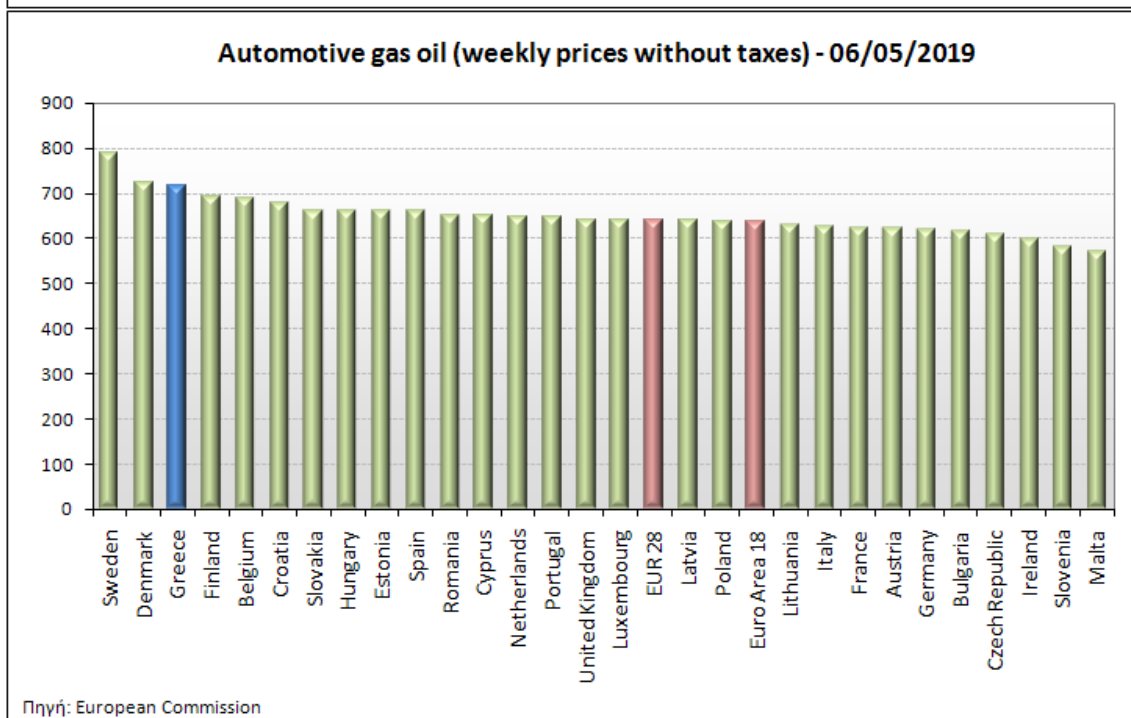
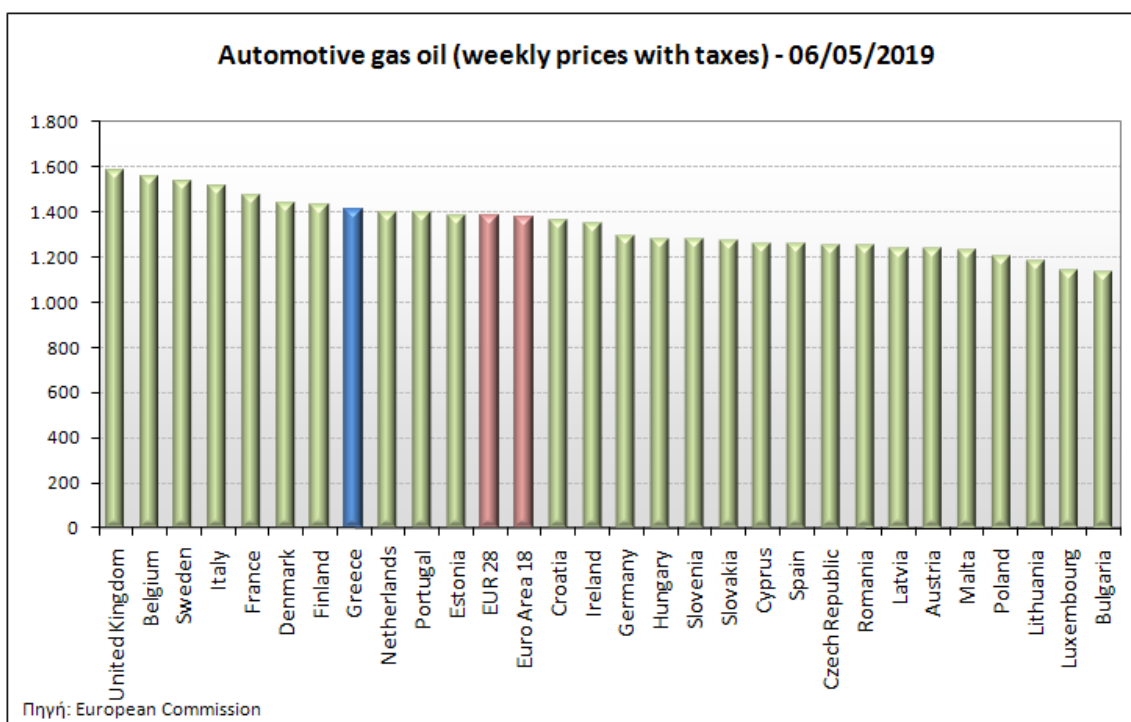
ΝΟΜΟΣ	ΜΕΣΗ ΚΑΤΩΤΑΤΗ ΜΕ ΦΠΑ	ΜΕΣΗ ΑΝΩΤΑΤΗ ΜΕ ΦΠΑ	ΔΙΑΜΕΣΟΣ ΤΙΜΗ
ΝΟΜΟΣ ΖΑΚΥΝΘΟΥ	1,263	1,346	1,305
ΝΟΜΟΣ ΗΛΕΙΑΣ	1,285	1,337	1,311
ΝΟΜΟΣ ΗΜΑΘΙΑΣ	1,266	1,311	1,289
ΝΟΜΟΣ ΗΡΑΚΛΕΙΟΥ	1,299	1,376	1,338
ΝΟΜΟΣ ΘΕΣΠΡΩΤΙΑΣ	1,282	1,349	1,315
ΝΟΜΟΣ ΘΕΣΣΑΛΟΝΙΚΗΣ	1,266	1,313	1,289
ΝΟΜΟΣ ΙΩΑΝΝΙΝΩΝ	1,267	1,354	1,310
ΝΟΜΟΣ ΚΑΒΑΛΑΣ	1,271	1,323	1,297
ΝΟΜΟΣ ΚΑΡΔΙΤΣΗΣ	1,278	1,337	1,307
ΝΟΜΟΣ ΚΑΣΤΟΡΙΑΣ	1,283	1,331	1,307
ΝΟΜΟΣ ΚΕΡΚΥΡΑΣ	1,286	1,354	1,320
ΝΟΜΟΣ ΚΕΦΑΛΛΗΝΙΑΣ	1,313	1,373	1,343
ΝΟΜΟΣ ΚΙΛΚΙΣ	1,276	1,296	1,286
ΝΟΜΟΣ ΚΟΖΑΝΗΣ	1,269	1,320	1,295
ΝΟΜΟΣ ΚΟΡΙΝΘΙΑΣ	1,268	1,340	1,304
ΝΟΜΟΣ ΚΥΚΛΑΔΩΝ	1,360	1,484	1,422
ΝΟΜΟΣ ΛΑΚΩΝΙΑΣ	1,271	1,338	1,305
ΝΟΜΟΣ ΛΑΡΙΣΗΣ	1,273	1,326	1,299
ΝΟΜΟΣ ΛΑΣΙΘΙΟΥ	1,316	1,350	1,333
ΝΟΜΟΣ ΛΕΣΒΟΥ	1,284	1,387	1,335
ΝΟΜΟΣ ΛΕΥΚΑΔΟΣ	1,292	1,333	1,313
ΝΟΜΟΣ ΜΑΓΝΗΣΙΑΣ	1,267	1,386	1,326
ΝΟΜΟΣ ΜΕΣΣΗΝΙΑΣ	1,279	1,372	1,325
ΝΟΜΟΣ ΞΑΝΘΗΣ	1,275	1,310	1,293
ΝΟΜΟΣ ΠΕΛΛΗΣ	1,276	1,326	1,301
ΝΟΜΟΣ ΠΙΕΡΙΑΣ	1,280	1,318	1,299
ΝΟΜΟΣ ΠΡΕΒΕΖΗΣ	1,263	1,308	1,285
ΝΟΜΟΣ ΡΕΘΥΜΝΗΣ	1,323	1,368	1,346
ΝΟΜΟΣ ΡΟΔΟΠΗΣ	1,271	1,327	1,299
ΝΟΜΟΣ ΣΑΜΟΥ	1,296	1,391	1,343
ΝΟΜΟΣ ΣΕΡΡΩΝ	1,280	1,313	1,296
ΝΟΜΟΣ ΤΡΙΚΑΛΩΝ	1,283	1,326	1,305
ΝΟΜΟΣ ΦΘΙΩΤΙΔΟΣ	1,271	1,326	1,299
ΝΟΜΟΣ ΦΛΩΡΙΝΗΣ	1,279	1,313	1,296
ΝΟΜΟΣ ΦΩΚΙΔΟΣ	1,309	1,347	1,328
ΝΟΜΟΣ ΧΑΛΚΙΔΙΚΗΣ	1,273	1,339	1,306
ΝΟΜΟΣ ΧΑΝΙΩΝ	1,302	1,376	1,339
ΝΟΜΟΣ ΧΙΟΥ	1,266	1,361	1,314
<b>ΣΤΑΘΜΙΣΜΕΝΟΣ Μ.Ο.*</b>	<b>1,274</b>	<b>1,348</b>	<b>1,311</b>

\* Μέσοι όροι ελάχιστων και μέγιστων τιμών χονδρικής όπως υποβάλλονται από τις εταιρείες εμπορίας στο Παρατηρητήριο Τιμών βάσει της ΚΥΑ 978/24-10-2011.

Η στάθμιση γίνεται βάσει των όγκων πωλήσεων έτους 2017 ανά τύπο καυσίμου και ανά νομό.

### 3. γ. Συγκριτικά στοιχεία με Ε.Ε.

Οι λιανικές τιμές πετρελαίου κίνησης με φόρους και προ φόρων στις 28 χώρες της Ε.Ε. για τις 06/05/2019 (τελευταία επίσημα στοιχεία) παρουσιάζονται συγκριτικά κατά φθίνουσα σειρά στα παρακάτω διαγράμματα:



Αναλυτικά στοιχεία για τις τιμές καυσίμων και τους φόρους στις 28 χώρες της Ε.Ε. παρουσιάζονται στην ιστοσελίδα της Ευρωπαϊκής Επιτροπής: [http://ec.europa.eu/energy/observatory/oil/bulletin\\_en.htm](http://ec.europa.eu/energy/observatory/oil/bulletin_en.htm)

\*Οι συγκρίσεις των τιμών μεταξύ των διαφόρων χωρών θα πρέπει να γίνονται με ιδιαίτερη προσοχή εξαιτίας των διαφορών στην ποιότητα των προϊόντων, στις πρακτικές μάρκετινγκ, στις δομές της αγοράς και στις καταναλωτικές συνήθειες που επικρατούν σε κάθε χώρα.