



ΕΛΛΗΝΙΚΗ ΔΗΜΟΚΡΑΤΙΑ
ΥΠΟΥΡΓΕΙΟ ΟΙΚΟΝΟΜΙΑΣ
ΥΠΟΔΟΜΩΝ, ΝΑΥΤΙΛΙΑΣ
& ΤΟΥΡΙΣΜΟΥ

ΓΕΝΙΚΗ Δ/ΝΣΗ ΠΡΟΣΤΑΣΙΑΣ ΚΑΤΑΝΑΛΩΤΗ
& ΕΠΟΠΤΕΙΑΣ ΤΗΣ ΑΓΟΡΑΣ
Δ/ΝΣΗ ΠΟΛΙΤΙΚΗΣ & ΕΝΗΜΕΡΩΣΗΣ ΚΑΤΑΝΑΛΩΤΗ
ΤΜΗΜΑ ΠΑΡΑΤΗΡΗΤΗΡΙΩΝ ΤΙΜΩΝ & ΤΙΜΟΛΗΨΙΩΝ

Αναρτητέο στο διαδίκτυο

Αθήνα, 15-04-2015

Αρ. Πρωτ.: 41134

ΕΒΔΟΜΑΔΙΑΙΟ ΔΕΛΤΙΟ ΕΠΙΣΚΟΠΗΣΗΣ ΤΙΜΩΝ ΚΑΥΣΙΜΩΝ

Παρασκευή, 10 Απριλίου 2015

1. Τιμές Παρατηρητηρίου Υγρών Καυσίμων

Οι λιανικές τιμές των υγρών καυσίμων (αμόλυβδη 95 οκτ., σούπερ αμόλυβδη 100 οκτ., σούπερ LRP, πετρέλαιο κίνησης, πετρέλαιο θέρμανσης κατ' οίκον και υγραέριο κίνησης) αναρτώνται αναλυτικά στην ιστοσελίδα του Παρατηρητηρίου Τιμών Υγρών Καυσίμων του Υπουργείου Ανάπτυξης και Ανταγωνιστικότητας www.fuelprices.gr, όπου παρουσιάζονται καθημερινά οι ελάχιστες, μέσες και μέγιστες τιμές σε όλους τους Νομούς της χώρας.

Μέσες τιμές λιανικής πώλησης καυσίμων για όλη την Ελλάδα

Παρασκευή, 10 Απριλίου 2015

Προϊόν	Μέση Τιμή
Αμόλυβδη 95 οκτ.	1,507
Αμόλυβδη 100 οκτ.	1,702
Super	1,645
Diesel Κίνησης	1,207
Diesel Θέρμανσης Κατ' οίκον	0,942
Υγραέριο κίνησης (Autogas)	0,800

* Η μέση τιμή πανελλαδικά υπολογίζεται από τον σταθμισμένο μέσο όρο με βάση τους όγκους πωλήσεων ανά τύπο καυσίμου ανά νομό.

** Δεν καταγράφεται κατανάλωση στο πετρέλαιο θέρμανσης για τη χρονική περίοδο 30/4 έως 15/10 κάθε έτους.

Στον παρακάτω πίνακα παρουσιάζονται οι μέσες τιμές λιανικής των υγρών καυσίμων ανά Νομό.

Μέσες τιμές λιανικής πώλησης καυσίμων ανά νομό
Παρασκευή, 10 Απριλίου 2015

ΝΟΜΟΣ	Αμόλυβδη 95 οκτ.	Αμόλυβδη 100 οκτ.	Super	Diesel Κίνησης	Diesel Θέρμανσης Κατ'οίκον	Υγραέριο κίνησης (Autogas)
ΝΟΜΟΣ ΑΤΤΙΚΗΣ	1,488	1,686	1,602	1,185	0,934	0,747
ΝΟΜΟΣ ΑΙΤΩΛΙΑΣ ΚΑΙ ΑΚΑΡΝΑΝΙΑΣ	1,532	1,736	1,659	1,219	0,967	0,823
ΝΟΜΟΣ ΑΡΓΟΛΙΔΟΣ	1,506	1,690	1,522	1,188	0,945	0,780
ΝΟΜΟΣ ΑΡΚΑΔΙΑΣ	1,542	1,730	1,679	1,222	0,945	0,785
ΝΟΜΟΣ ΑΡΤΗΣ	1,527	1,695	1,687	1,222	0,969	0,789
ΝΟΜΟΣ ΑΧΑΪΑΣ	1,501	1,711	1,684	1,202	0,957	0,793
ΝΟΜΟΣ ΒΟΙΩΤΙΑΣ	1,513	1,734	1,580	1,208	0,939	0,774
ΝΟΜΟΣ ΓΡΕΒΕΝΩΝ	1,540	1,788		1,230	0,959	0,817
ΝΟΜΟΣ ΔΡΑΜΑΣ	1,500	1,705		1,197	0,915	0,845
ΝΟΜΟΣ ΔΩΔΕΚΑΝΗΣΟΥ	1,612	1,800	1,796	1,258		0,919
ΝΟΜΟΣ ΕΒΡΟΥ	1,548	1,726	1,698	1,229	0,937	0,855
ΝΟΜΟΣ ΕΥΒΟΙΑΣ	1,513	1,707	1,638	1,209	0,952	0,820
ΝΟΜΟΣ ΕΥΡΥΤΑΝΙΑΣ	1,578	1,825	1,702	1,264		0,769
ΝΟΜΟΣ ΖΑΚΥΝΘΟΥ	1,527	1,670	1,699	1,199	0,972	0,918
ΝΟΜΟΣ ΗΛΕΙΑΣ	1,518	1,682	1,621	1,202	0,946	0,805
ΝΟΜΟΣ ΗΜΑΘΙΑΣ	1,493	1,677		1,195	0,934	0,785
ΝΟΜΟΣ ΗΡΑΚΛΕΙΟΥ	1,579	1,737		1,261	0,952	0,949
ΝΟΜΟΣ ΘΕΣΠΡΩΤΙΑΣ	1,536	1,739		1,233	0,933	0,822
ΝΟΜΟΣ ΘΕΣΣΑΛΟΝΙΚΗΣ	1,483	1,676	1,729	1,179	0,925	0,822
ΝΟΜΟΣ ΙΩΑΝΝΙΝΩΝ	1,500	1,820		1,218	0,930	0,778
ΝΟΜΟΣ ΚΑΒΑΛΑΣ	1,503	1,708		1,207	0,936	0,858
ΝΟΜΟΣ ΚΑΡΔΙΤΣΗΣ	1,501	1,668		1,196	0,931	0,774
ΝΟΜΟΣ ΚΑΣΤΟΡΙΑΣ	1,544	1,765		1,231	0,965	0,812
ΝΟΜΟΣ ΚΕΡΚΥΡΑΣ	1,564	1,746		1,254	1,008	0,889
ΝΟΜΟΣ ΚΕΦΑΛΛΗΝΙΑΣ	1,587	1,732		1,276	1,030	0,895
ΝΟΜΟΣ ΚΙΛΚΙΣ	1,520	1,773		1,202	0,931	0,796
ΝΟΜΟΣ ΚΟΖΑΝΗΣ	1,513	1,704		1,213	0,935	0,819
ΝΟΜΟΣ ΚΟΡΙΝΘΙΑΣ	1,511	1,716	1,602	1,206	0,931	0,755
ΝΟΜΟΣ ΚΥΚΛΑΔΩΝ	1,619	1,831	1,716	1,311	1,034	0,860
ΝΟΜΟΣ ΛΑΚΩΝΙΑΣ	1,504	1,684	1,557	1,192	0,965	0,793
ΝΟΜΟΣ ΛΑΡΙΣΗΣ	1,498	1,680	1,529	1,186	0,945	0,724
ΝΟΜΟΣ ΛΑΣΙΘΙΟΥ	1,610	1,785		1,269	1,050	0,950
ΝΟΜΟΣ ΛΕΣΒΟΥ	1,552	1,771	1,639	1,249	1,057	0,929
ΝΟΜΟΣ ΛΕΥΚΑΔΟΣ	1,551	1,698	1,580	1,236	0,979	0,798
ΝΟΜΟΣ ΜΑΓΝΗΣΙΑΣ	1,513	1,733		1,210	0,957	0,816
ΝΟΜΟΣ ΜΕΣΣΗΝΙΑΣ	1,531	1,713	1,691	1,215	0,983	0,842
ΝΟΜΟΣ ΞΑΝΘΗΣ	1,492	1,684	1,649	1,186	0,924	0,856
ΝΟΜΟΣ ΠΕΛΛΗΣ	1,504	1,651		1,181	0,910	0,777
ΝΟΜΟΣ ΠΙΕΡΙΑΣ	1,500	1,683		1,185	0,905	0,801
ΝΟΜΟΣ ΠΡΕΒΕΖΗΣ	1,516	1,688		1,214	0,973	0,795
ΝΟΜΟΣ ΡΕΘΥΜΝΗΣ	1,573	1,779		1,260	1,008	0,915
ΝΟΜΟΣ ΡΟΔΟΠΗΣ	1,510	1,678		1,201	0,930	0,858
ΝΟΜΟΣ ΣΑΜΟΥ	1,617	1,782	1,720	1,290		
ΝΟΜΟΣ ΣΕΡΡΩΝ	1,499	1,681		1,184	0,914	0,781
ΝΟΜΟΣ ΤΡΙΚΑΛΩΝ	1,506	1,689		1,207	0,917	0,778
ΝΟΜΟΣ ΦΘΙΩΤΙΔΟΣ	1,512	1,740	1,651	1,205	0,969	0,809
ΝΟΜΟΣ ΦΛΩΡΙΝΗΣ	1,525	1,724	1,880	1,224	0,961	0,846
ΝΟΜΟΣ ΦΩΚΙΔΟΣ	1,557	1,744	1,590	1,256	0,995	0,818
ΝΟΜΟΣ ΧΑΛΚΙΔΙΚΗΣ	1,524	1,714		1,220	0,942	0,829
ΝΟΜΟΣ ΧΑΝΙΩΝ	1,560	1,764		1,255	0,962	0,973
ΝΟΜΟΣ ΧΙΟΥ	1,592	1,803	1,874	1,279	0,957	

2. Απλή Αμόλυβδη Βενζίνη 95 οκτανίων

2. α. Διαμόρφωση τιμής

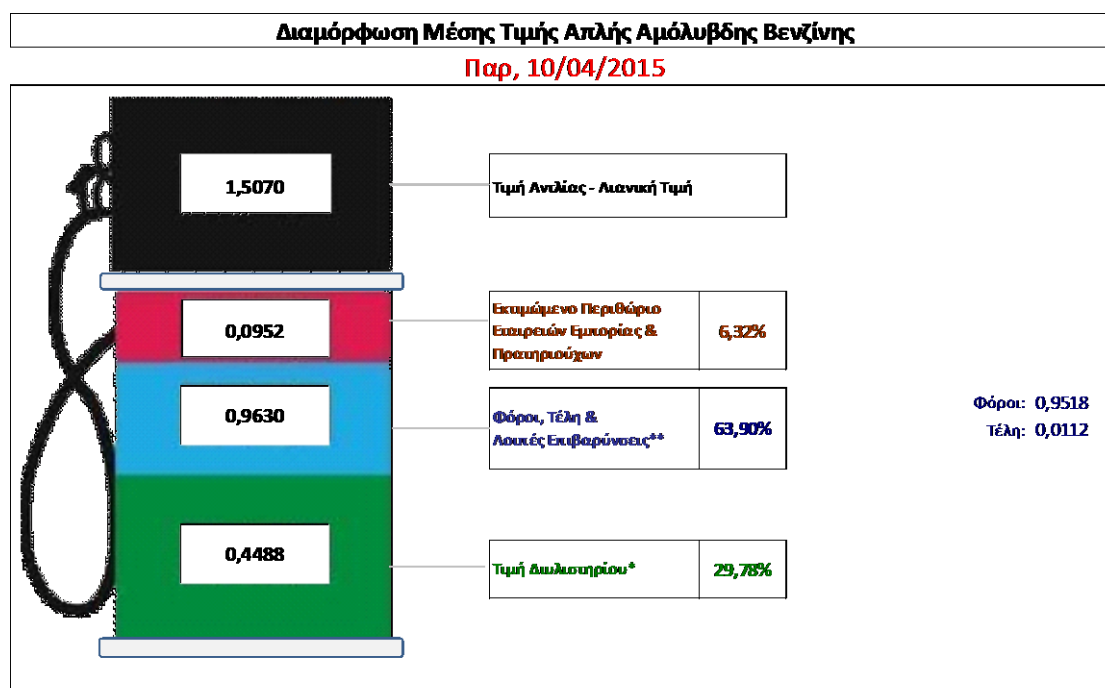
Η τιμή διυλιστηρίου της απλής αμόλυβδης βενζίνης 95 οκτανίων για την Πέμπτη 09/04/2015 διαμορφώθηκε στα 0,4488 € ανά λίτρο. Σε σχέση με την τιμή διυλιστηρίου της προηγούμενης εβδομάδας (02/04/2015) σημειώθηκε μείωση κατά 0,0038 € ανά λίτρο (0,4 λεπτά).

Οι φόροι, τα τέλη και οι λοιπές επιβαρύνσεις αντιστοιχούν σε 0,9630 € ανά λίτρο.

Η μέση τιμή λιανικής της απλής αμόλυβδης βενζίνης 95 οκτανίων για την Παρασκευή 10/04/2015 διαμορφώθηκε στα 1,507 € ανά λίτρο. Σε σχέση με την τιμή της προηγούμενης εβδομάδας (03/04/2015) σημειώθηκε μείωση κατά 0,002 € ανά λίτρο (0,2 λεπτά)

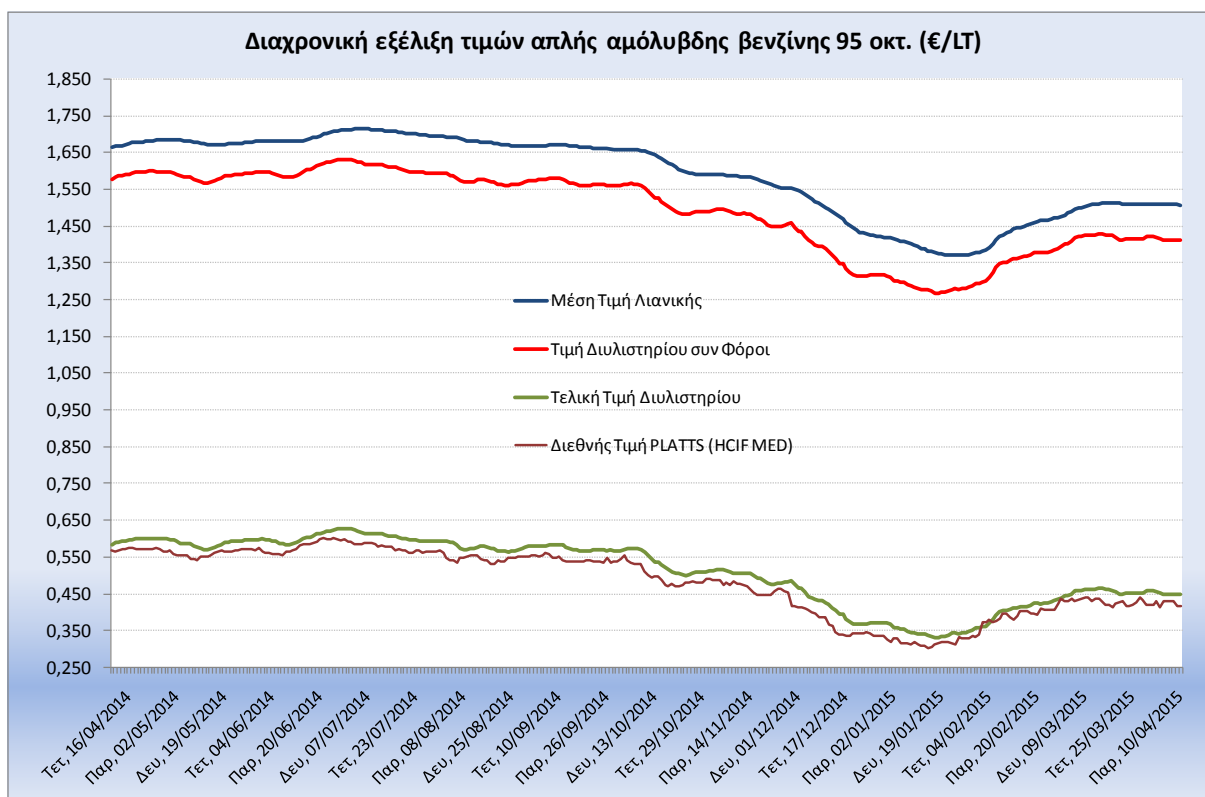
Το εκτιμώμενο περιθώριο των πρατηριούχων και των εταιρειών εμπορίας υπολογίζεται κατά μέσο όρο στα 0,0952 € ανά λίτρο (9,5 λεπτά).

Η τελική τιμή λιανικής διαμορφώνεται από την τιμή διυλιστηρίου κατά 29,8%, από τους φόρους (σταθερούς και μεταβλητούς) κατά 63,9%, και από τα εκτιμώμενα περιθώρια των εταιρειών εμπορίας, των μεταφορέων υγρών καυσίμων και των πρατηρίων κατά 6,3% (βλ. παρακάτω πίνακα).



* Τιμή διυλιστηρίου	0,4488
-Τιμή διυλιστηρίου προηγούμενης ημέρας (Μέση Σταθμισή Τιμή εκ των δύο εταιρειών δόλισης)	
-Στην τιμή διυλιστηρίου περιλαμβάνονται οι ειδικές υπηρεσίες (φορτωτικά)	
** Τέλη	0,0112
-Αντισποδοτικό τέλος ΡΑΕ: 0,21 € ανά χιλια λίτρα. (Απόφαση 101/2014 - ΦΕΚ 745/Β/26-03-2014)	0,0002
-Εισφορά «Ειδικού Λογαριασμού Πετρελαιοεδών»: 1,2% επί της τιμής διυλιστηρίου. (Ν. 3335/2005 - ΦΕΚ 95/Α/20-4-2005)	0,0054
-Ειδικό τέλος δικαιωμάτων Εκτέλεσης Τελωνειακών Εργασιών (ΔΕΤΕ): 0,5% της αξίας του σφροίσματος της τιμής εκ διυλιστηρίου και του ΕΦΚ. (Ν. 2093/92 - ΦΕΚ 181/Α/25-11-92)	0,0056
** Φόροι	0,9518
-Ειδικός Φόρος Κατανάλωσης (ΕΦΚ): για την απλή αμόλυβδη βενζίνη - 670 € ανά κυβικό μέτρο ή 0.67 € ανά λίτρο. (Ν. 3845/2010 - ΦΕΚ 65/Α/6-3-2010)	0,6700
-Φόρος Προστιθέμενης Αξίας (ΦΠΑ): 23% επί του συνόλου της τιμής διυλιστηρίου των μικτών ονομαστικών περιθωρίων κέρδους και των παραπάνω φορολογικών επιβαρύνσεων. (Ν. 3845/2010 - ΦΕΚ 65/Α/6-3-2010)	0,2818

Η εξέλιξη των διεθνών τιμών Platts (HCIF/MED), των τιμών διυλιστηρίου και των τιμών λιανικής της απλής αμόλυβδη βενζίνη 95 οκτ., καθώς και των αντίστοιχων ενδεικτικών περιθωρίων εμπορίας για το διάστημα των τελευταίων 12 μηνών παρουσιάζονται στο ακόλουθο διάγραμμα:



2. β. Χονδρική Τιμή Πώλησης

Ο μέσος όρος της χονδρικής τιμής πώλησης της απλής αμόλυβδης βενζίνης 95 οκτανίων από τις εταιρείες εμπορίας πετρελαιοειδών για την Παρασκευή 10/04/2015 ήταν 1,448 € ανά λίτρο.

Αναλυτικά, οι μέσες κατώτατες και ανώτατες τιμές χονδρικής, καθώς και η μέση τιμή ανά νομό παρουσιάζονται στον επόμενο πίνακα:

Μέσες Τιμές Χονδρικής Πώλησης Απλής Αμόλυβδης Βενζίνης ανά Νομό Παρασκευή 10 Απριλίου 2015

ΝΟΜΟΣ	ΜΕΣΗ ΚΑΤΩΤΑΤΗ ΜΕ ΦΠΑ	ΜΕΣΗ ΑΝΩΤΑΤΗ ΜΕ ΦΠΑ	ΜΕΣΗ ΤΙΜΗ ΜΕ ΦΠΑ
ΝΟΜΟΣ ΑΙΤΩΛΙΑΣ ΚΑΙ ΑΚΑΡΝΑΝΙΑΣ	1,420	1,475	1,448
ΝΟΜΟΣ ΑΡΓΟΛΙΔΟΣ	1,424	1,461	1,442
ΝΟΜΟΣ ΑΡΚΑΔΙΑΣ	1,410	1,477	1,444
ΝΟΜΟΣ ΑΡΤΗΣ	1,432	1,467	1,450
ΝΟΜΟΣ ΑΤΤΙΚΗΣ	1,394	1,502	1,448
ΝΟΜΟΣ ΑΧΑΪΑΣ	1,404	1,465	1,434
ΝΟΜΟΣ ΒΟΙΩΤΙΑΣ	1,408	1,463	1,436
ΝΟΜΟΣ ΓΡΕΒΕΝΩΝ	1,431	1,448	1,439
ΝΟΜΟΣ ΔΡΑΜΑΣ	1,437	1,466	1,451
ΝΟΜΟΣ ΔΩΔΕΚΑΝΗΣΟΥ	1,390	1,524	1,457

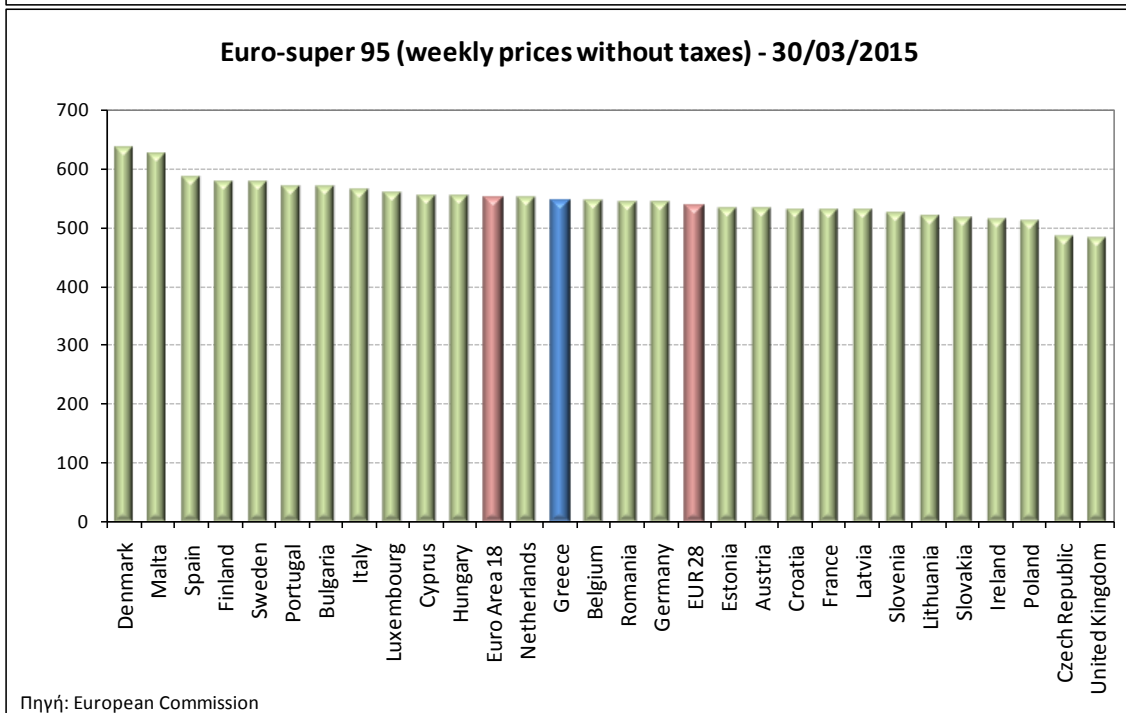
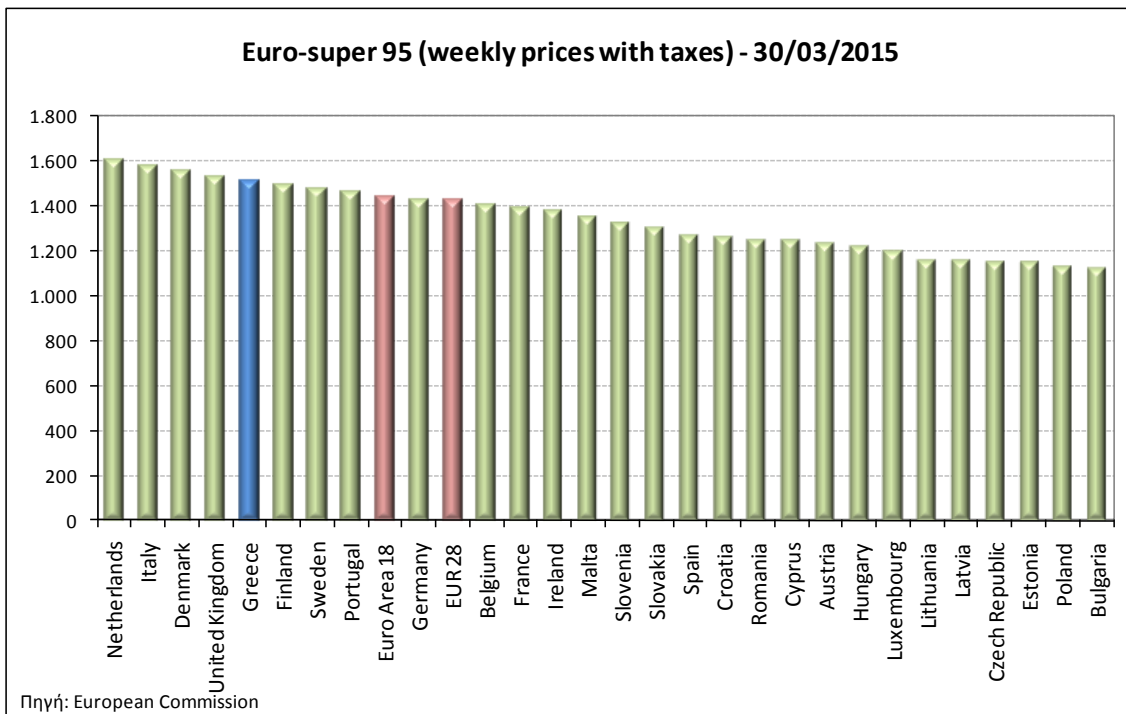
ΝΟΜΟΣ	ΜΕΣΗ ΚΑΤΩΤΑΤΗ ΜΕ ΦΠΑ	ΜΕΣΗ ΑΝΩΤΑΤΗ ΜΕ ΦΠΑ	ΜΕΣΗ ΤΙΜΗ ΜΕ ΦΠΑ
ΝΟΜΟΣ ΕΒΡΟΥ	1,427	1,473	1,450
ΝΟΜΟΣ ΕΥΒΟΙΑΣ	1,434	1,513	1,474
ΝΟΜΟΣ ΕΥΡΥΤΑΝΙΑΣ	1,453	1,482	1,468
ΝΟΜΟΣ ΖΑΚΥΝΘΟΥ	1,439	1,477	1,458
ΝΟΜΟΣ ΗΛΕΙΑΣ	1,429	1,524	1,477
ΝΟΜΟΣ ΗΜΑΘΙΑΣ	1,416	1,470	1,443
ΝΟΜΟΣ ΗΡΑΚΛΕΙΟΥ	1,447	1,559	1,503
ΝΟΜΟΣ ΘΕΣΠΡΩΤΙΑΣ	1,420	1,478	1,449
ΝΟΜΟΣ ΘΕΣΣΑΛΟΝΙΚΗΣ	1,402	1,462	1,432
ΝΟΜΟΣ ΙΩΑΝΝΙΝΩΝ	1,412	1,475	1,443
ΝΟΜΟΣ ΚΑΒΑΛΑΣ	1,410	1,472	1,441
ΝΟΜΟΣ ΚΑΡΔΙΤΣΗΣ	1,417	1,479	1,448
ΝΟΜΟΣ ΚΑΣΤΟΡΙΑΣ	1,429	1,484	1,457
ΝΟΜΟΣ ΚΕΡΚΥΡΑΣ	1,444	1,508	1,476
ΝΟΜΟΣ ΚΕΦΑΛΛΗΝΙΑΣ	1,431	1,526	1,478
ΝΟΜΟΣ ΚΙΛΚΙΣ	1,428	1,470	1,449
ΝΟΜΟΣ ΚΟΖΑΝΗΣ	1,414	1,450	1,432
ΝΟΜΟΣ ΚΟΡΙΝΘΙΑΣ	1,406	1,468	1,437
ΝΟΜΟΣ ΚΥΚΛΑΔΩΝ	1,427	1,507	1,467
ΝΟΜΟΣ ΛΑΚΩΝΙΑΣ	1,418	1,488	1,453
ΝΟΜΟΣ ΛΑΡΙΣΗΣ	1,409	1,485	1,447
ΝΟΜΟΣ ΛΑΣΙΘΙΟΥ	1,464	1,528	1,496
ΝΟΜΟΣ ΛΕΣΒΟΥ	1,076	1,479	1,278
ΝΟΜΟΣ ΛΕΥΚΑΔΟΣ	1,439	1,476	1,457
ΝΟΜΟΣ ΜΑΓΝΗΣΙΑΣ	1,409	1,500	1,454
ΝΟΜΟΣ ΜΕΣΣΗΝΙΑΣ	1,426	1,514	1,470
ΝΟΜΟΣ ΞΑΝΘΗΣ	1,416	1,459	1,438
ΝΟΜΟΣ ΠΕΛΛΗΣ	1,413	1,468	1,440
ΝΟΜΟΣ ΠΙΕΡΙΑΣ	1,417	1,462	1,440
ΝΟΜΟΣ ΠΡΕΒΕΖΗΣ	1,429	1,468	1,449
ΝΟΜΟΣ ΡΕΘΥΜΝΗΣ	1,467	1,531	1,499
ΝΟΜΟΣ ΡΟΔΟΠΗΣ	1,413	1,480	1,447
ΝΟΜΟΣ ΣΑΜΟΥ	1,432	1,501	1,466
ΝΟΜΟΣ ΣΕΡΡΩΝ	1,415	1,453	1,434
ΝΟΜΟΣ ΤΡΙΚΑΛΩΝ	1,415	1,472	1,444
ΝΟΜΟΣ ΦΘΙΩΤΙΔΟΣ	1,416	1,468	1,442
ΝΟΜΟΣ ΦΛΩΡΙΝΗΣ	1,427	1,459	1,443
ΝΟΜΟΣ ΦΩΚΙΔΟΣ	1,440	1,459	1,450
ΝΟΜΟΣ ΧΑΛΚΙΔΙΚΗΣ	1,415	1,465	1,440
ΝΟΜΟΣ ΧΑΝΙΩΝ	1,458	1,539	1,499
ΝΟΜΟΣ ΧΙΟΥ	1,425	1,469	1,447
ΣΤΑΘΜΙΣΜΕΝΟΣ Μ.Ο.	1,406	1,491	1,448

* Μέσοι όροι ελάχιστων και μέγιστων τιμών χονδρικής όπως υποβάλλονται από τις εταιρείες εμπορίας στο Παρατηρητήριο Τιμών βάσει της ΚΥΑ 978/24-10-2011.

** Η στάθμιση γίνεται βάσει των όγκων πωλήσεων ανά τύπο καυσίμου ανά νομό.

2. γ. Συγκριτικά στοιχεία με Ε.Ε.

Οι λιανικές τιμές αμόλυβδης βενζίνης με φόρους και προ φόρων στις 28 χώρες της Ε.Ε. για τις 30/03/2015 (τελευταία επίσημα στοιχεία) παρουσιάζονται συγκριτικά κατά φθίνουσα σειρά στα παρακάτω διαγράμματα:



Αναλυτικά στοιχεία για τις τιμές καυσίμων και τους φόρους στις 28 χώρες της Ε.Ε. παρουσιάζονται στην ιστοσελίδα της Ευρωπαϊκής Επιτροπής:

*Οι συγκρίσεις των τιμών μεταξύ των διαφόρων χωρών θα πρέπει να γίνονται με ιδιαίτερη προσοχή εξαιτίας των διαφορών στην ποιότητα των προϊόντων, στις πρακτικές μάρκετινγκ, στις δομές της αγοράς και στις καταναλωτικές συνήθειες που επικρατούν σε κάθε χώρα.

3. Πετρέλαιο Κίνησης (Biodiesel)

3. α. Διαμόρφωση τιμής

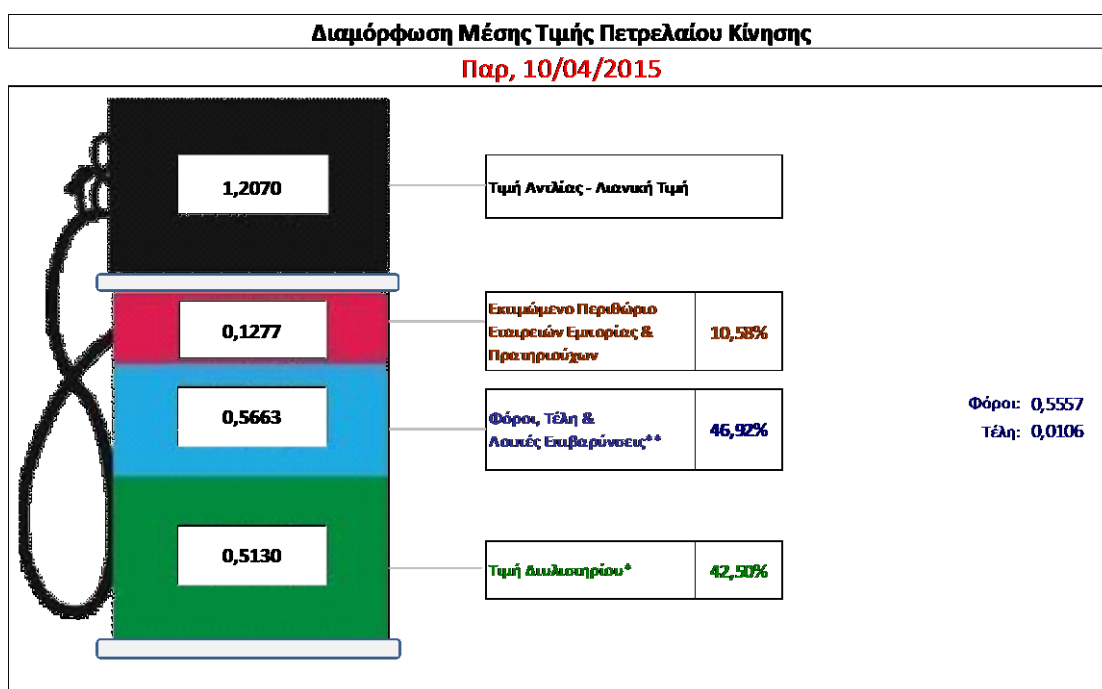
Η τιμή διυλιστηρίου του πετρελαίου κίνησης για την Πέμπτη 09/04/2015 διαμορφώθηκε στα 0,5130 € ανά λίτρο. Σε σχέση με την τιμή διυλιστηρίου της προηγούμενης εβδομάδας (02/04/2015) σημειώθηκε μείωση κατά 0,0013 € ανά λίτρο (0,1 λεπτά).

Οι φόροι, τα τέλη και οι λοιπές επιβαρύνσεις αντιστοιχούν σε 0,5663 € ανά λίτρο.

Η μέση τιμή λιανικής του πετρελαίου κίνησης για την Παρασκευή 10/04/2015 διαμορφώθηκε στα 1,207 € ανά λίτρο. Σε σχέση με την τιμή της προηγούμενης εβδομάδας (03/04/2015) σημειώθηκε μείωση κατά 0,002 € ανά λίτρο (0,2 λεπτά).

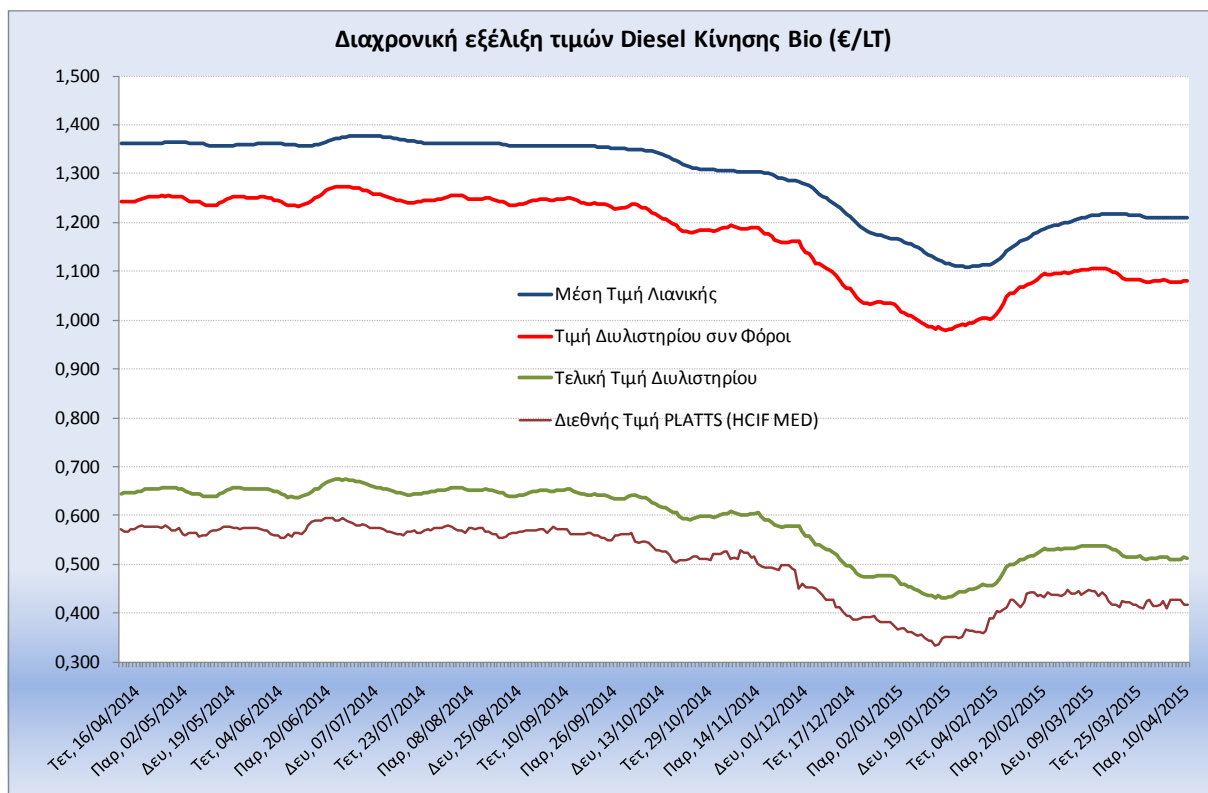
Το εκτιμώμενο περιθώριο των πρατηριούχων και των εταιρειών εμπορίας υπολογίζεται κατά μέσο όρο στα 0,1277 € ανά λίτρο (12,8 λεπτά).

Η τελική τιμή λιανικής διαμορφώνεται από την τιμή διυλιστηρίου κατά 42,5%, από τους φόρους (σταθερούς και μεταβλητούς) κατά 46,9%, και από τα εκτιμώμενα περιθώρια των εταιρειών εμπορίας, των μεταφορέων υγρών καυσίμων και των πρατηρίων κατά 10,6% (βλ. παρακάτω πίνακα).



* Τιμή διυλιστηρίου	0,5130
-Τιμή διυλιστηρίου προηγούμενης ημέρας (Μέση Σταθμική Τιμή εκ των δύο εταιρειών διύλισης)	
-Στην τιμή διυλιστηρίου περιλαμβάνονται οι εδωτές υπηρεσίες (φορτωτικά)	
** Τέλη	0,0106
-Αναποδοτικό τέλος ΡΑΕ: 0,21 € ανά χλμ λίτρα. (Απόφαση 101/2014 - ΦΕΚ 745/Β/26-03-2014)	0,0002
-Επιφορά «Ειδικού Λογαριασμού Πετρελαιοειδών»: 1,2% επί της τιμής διυλιστηρίου. (Ν. 3335/2005 - ΦΕΚ 95/Α/20-4-2005)	0,0062
-Ειδικό τέλος Διακινήσεων Εκτέλεσης Τελεματικών Εργασιών (ΔΕΤΕ): 0,5% της αξίας του αθροίσματος της τιμής εκ διυλιστηρίου και του ΕΦΚ. (Ν. 2093/92 - ΦΕΚ 181/Α/25-11-92)	0,0042
** Φόροι	0,5557
-Ειδικός Φόρος Κατανάλωσης (ΕΦΚ): για το πετρέλαιο κίνησης - 330 € ανά κυβικό μέτρο ή 0,330 € ανά λίτρο. (Ν. 4092/2012 (ΦΕΚ 220/Α/8-11-12)	0,3300
-Φόρος Προσπλήμενης Αξίας (ΦΠΑ): 23% επί του συνόλου της τιμής διυλιστηρίου των μικτών ονομαστικών περιθωρίων κέρδους και των παραπάνω φορολογικών επιβαρύνσεων. (Ν. 3845/2010 - ΦΕΚ 65/Α/6-3-2010)	0,2257

Η εξέλιξη των διεθνών τιμών Platts (HCIF/MED), των τιμών διωλιστηρίου και των τιμών λιανικής για το πετρέλαιο κίνησης, καθώς και των αντίστοιχων ενδεικτικών περιθωρίων εμπορίας για το διάστημα των τελευταίων 12 μηνών παρουσιάζονται στο ακόλουθο διάγραμμα:



3. β. Χονδρική Τιμή Πώλησης

Ο μέσος όρος της χονδρικής τιμής πώλησης του πετρελαίου κίνησης από τις εταιρείες εμπορίας πετρελαιοειδών για την Παρασκευή 10/04/2015 ήταν 1,114 € ανά λίτρο.

Αναλυτικά, οι μέσες κατώτατες και ανώτατες τιμές χονδρικής, καθώς και η μέση τιμή ανά νομό παρουσιάζονται στον επόμενο πίνακα:

Μέσες Τιμές Χονδρικής Πώλησης Πετρελαίου Κίνησης ανά Νομό

Παρασκευή 10 Απριλίου 2015

ΝΟΜΟΣ	ΜΕΣΗ ΚΑΤΩΤΑΤΗ ΜΕ ΦΠΑ	ΜΕΣΗ ΑΝΩΤΑΤΗ ΜΕ ΦΠΑ	ΜΕΣΗ ΤΙΜΗ ΜΕ ΦΠΑ
ΝΟΜΟΣ ΑΙΤΩΛΙΑΣ ΚΑΙ ΑΚΑΡΝΑΝΙΑΣ	1,082	1,134	1,108
ΝΟΜΟΣ ΑΡΓΟΛΙΔΟΣ	1,086	1,131	1,109
ΝΟΜΟΣ ΑΡΚΑΔΙΑΣ	1,072	1,137	1,104
ΝΟΜΟΣ ΑΡΤΗΣ	1,093	1,133	1,113
ΝΟΜΟΣ ΑΤΤΙΚΗΣ	1,056	1,163	1,109
ΝΟΜΟΣ ΑΧΑΪΑΣ	1,071	1,130	1,101
ΝΟΜΟΣ ΒΟΙΩΤΙΑΣ	1,072	1,152	1,112
ΝΟΜΟΣ ΓΡΕΒΕΝΩΝ	1,098	1,122	1,110
ΝΟΜΟΣ ΔΡΑΜΑΣ	1,093	1,156	1,125
ΝΟΜΟΣ ΔΩΔΕΚΑΝΗΣΟΥ	1,064	1,179	1,122
ΝΟΜΟΣ ΕΒΡΟΥ	1,089	1,148	1,119

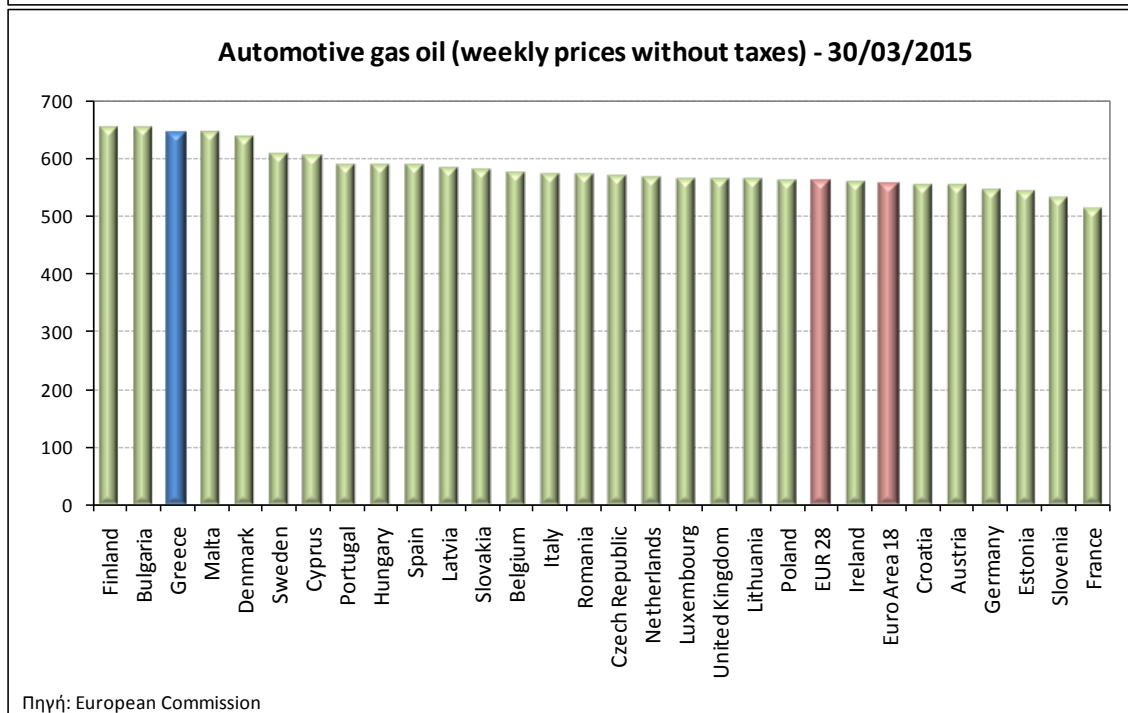
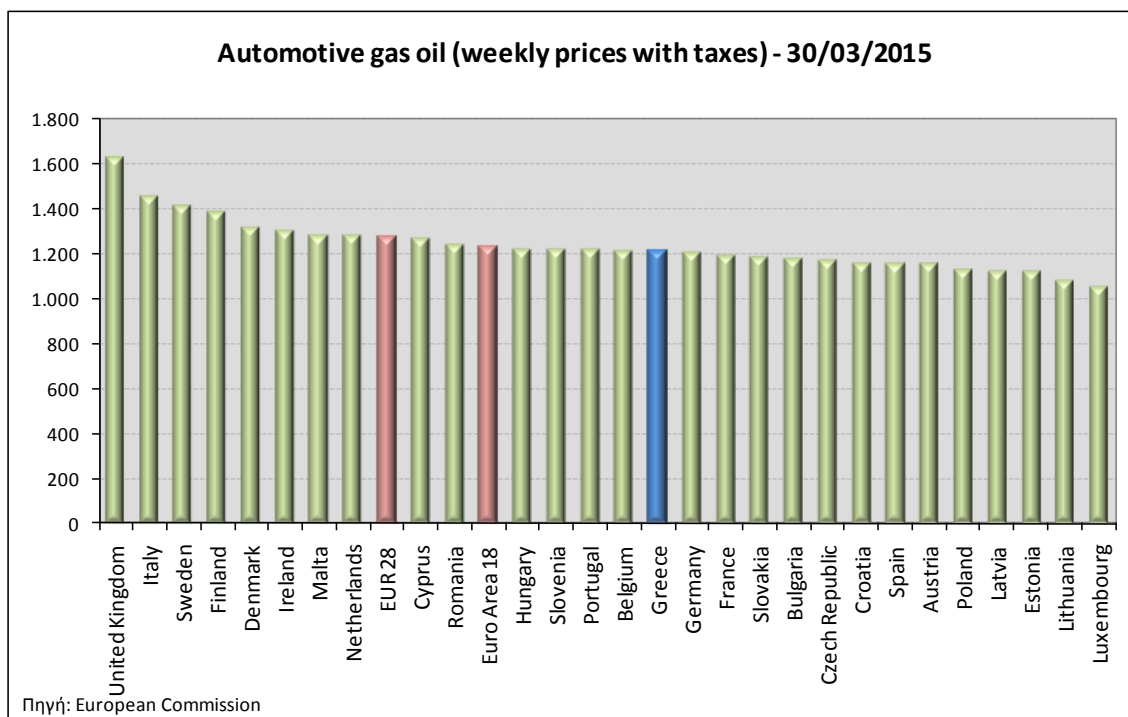
ΝΟΜΟΣ	ΜΕΣΗ ΚΑΤΩΤΑΤΗ ΜΕ ΦΠΑ	ΜΕΣΗ ΑΝΩΤΑΤΗ ΜΕ ΦΠΑ	ΜΕΣΗ ΤΙΜΗ ΜΕ ΦΠΑ
ΝΟΜΟΣ ΕΥΒΟΙΑΣ	1,091	1,171	1,131
ΝΟΜΟΣ ΕΥΡΥΤΑΝΙΑΣ	1,121	1,135	1,128
ΝΟΜΟΣ ΖΑΚΥΝΘΟΥ	1,099	1,145	1,122
ΝΟΜΟΣ ΗΛΕΙΑΣ	1,086	1,181	1,133
ΝΟΜΟΣ ΗΜΑΘΙΑΣ	1,078	1,127	1,103
ΝΟΜΟΣ ΗΡΑΚΛΕΙΟΥ	1,104	1,212	1,158
ΝΟΜΟΣ ΘΕΣΠΡΩΤΙΑΣ	1,077	1,135	1,106
ΝΟΜΟΣ ΘΕΣΣΑΛΟΝΙΚΗΣ	1,064	1,175	1,120
ΝΟΜΟΣ ΙΩΑΝΝΙΝΩΝ	1,070	1,150	1,110
ΝΟΜΟΣ ΚΑΒΑΛΑΣ	1,072	1,142	1,107
ΝΟΜΟΣ ΚΑΡΔΙΤΣΗΣ	1,076	1,153	1,114
ΝΟΜΟΣ ΚΑΣΤΟΡΙΑΣ	1,090	1,155	1,122
ΝΟΜΟΣ ΚΕΡΚΥΡΑΣ	1,104	1,172	1,138
ΝΟΜΟΣ ΚΕΦΑΛΛΗΝΙΑΣ	1,099	1,215	1,157
ΝΟΜΟΣ ΚΙΛΚΙΣ	1,077	1,128	1,103
ΝΟΜΟΣ ΚΟΖΑΝΗΣ	1,076	1,119	1,097
ΝΟΜΟΣ ΚΟΡΙΝΘΙΑΣ	1,065	1,165	1,115
ΝΟΜΟΣ ΚΥΚΛΑΔΩΝ	1,102	1,167	1,135
ΝΟΜΟΣ ΛΑΚΩΝΙΑΣ	1,076	1,156	1,116
ΝΟΜΟΣ ΛΑΡΙΣΗΣ	1,068	1,151	1,109
ΝΟΜΟΣ ΛΑΣΙΘΙΟΥ	1,127	1,174	1,150
ΝΟΜΟΣ ΛΕΣΒΟΥ	0,818	1,148	0,983
ΝΟΜΟΣ ΛΕΥΚΑΔΟΣ	1,095	1,144	1,119
ΝΟΜΟΣ ΜΑΓΝΗΣΙΑΣ	1,071	1,177	1,124
ΝΟΜΟΣ ΜΕΣΣΗΝΙΑΣ	1,083	1,165	1,124
ΝΟΜΟΣ ΞΑΝΘΗΣ	1,069	1,134	1,102
ΝΟΜΟΣ ΠΕΛΛΗΣ	1,072	1,133	1,102
ΝΟΜΟΣ ΠΙΕΡΙΑΣ	1,079	1,128	1,104
ΝΟΜΟΣ ΠΡΕΒΕΖΗΣ	1,088	1,127	1,108
ΝΟΜΟΣ ΡΕΘΥΜΝΗΣ	1,131	1,201	1,166
ΝΟΜΟΣ ΡΟΔΟΠΗΣ	1,074	1,144	1,109
ΝΟΜΟΣ ΣΑΜΟΥ	0,989	1,175	1,082
ΝΟΜΟΣ ΣΕΡΡΩΝ	1,079	1,106	1,093
ΝΟΜΟΣ ΤΡΙΚΑΛΩΝ	1,078	1,132	1,105
ΝΟΜΟΣ ΦΘΙΩΤΙΔΟΣ	1,078	1,131	1,104
ΝΟΜΟΣ ΦΛΩΡΙΝΗΣ	1,096	1,128	1,112
ΝΟΜΟΣ ΦΩΚΙΔΟΣ	1,101	1,128	1,114
ΝΟΜΟΣ ΧΑΛΚΙΔΙΚΗΣ	1,074	1,134	1,104
ΝΟΜΟΣ ΧΑΝΙΩΝ	1,123	1,204	1,163
ΝΟΜΟΣ ΧΙΟΥ	1,099	1,142	1,121
ΣΤΑΘΜΙΣΜΕΝΟΣ Μ.Ο.	1,072	1,156	1,114

* Μέσοι όροι ελάχιστων και μέγιστων τιμών χονδρικής όπως υποβάλλονται από τις εταιρείες εμπορίας στο Παρατηρητήριο Τιμών βάσει της ΚΥΑ 978/24-10-2011.

** Η στάθμιση γίνεται βάσει των όγκων πωλήσεων ανά τύπο καυσίμου ανά νομό.

3. γ. Συγκριτικά στοιχεία με Ε.Ε.

Οι λιανικές τιμές πετρελαίου κίνησης με φόρους και προ φόρων στις 28 χώρες της Ε.Ε. για τις 30/03/2015 (τελευταία επίσημα στοιχεία) παρουσιάζονται συγκριτικά κατά φθίνουσα σειρά στα παρακάτω διαγράμματα:



Αναλυτικά στοιχεία για τις τιμές καυσίμων και τους φόρους στις 28 χώρες της Ε.Ε. παρουσιάζονται στην ιστοσελίδα της Ευρωπαϊκής Επιτροπής: http://ec.europa.eu/energy/observatory/oil/bulletin_en.htm

*Οι συγκρίσεις των τιμών μεταξύ των διαφόρων χωρών θα πρέπει να γίνονται με ιδιαίτερη προσοχή εξαιτίας των διαφορών στην ποιότητα των προϊόντων, στις πρακτικές μάρκετινγκ, στις δομές της αγοράς και στις καταναλωτικές συνήθειες που επικρατούν σε κάθε χώρα.

4. Πετρέλαιο Θέρμανσης (Κατ' οίκον)

4. α. Διαμόρφωση τιμής

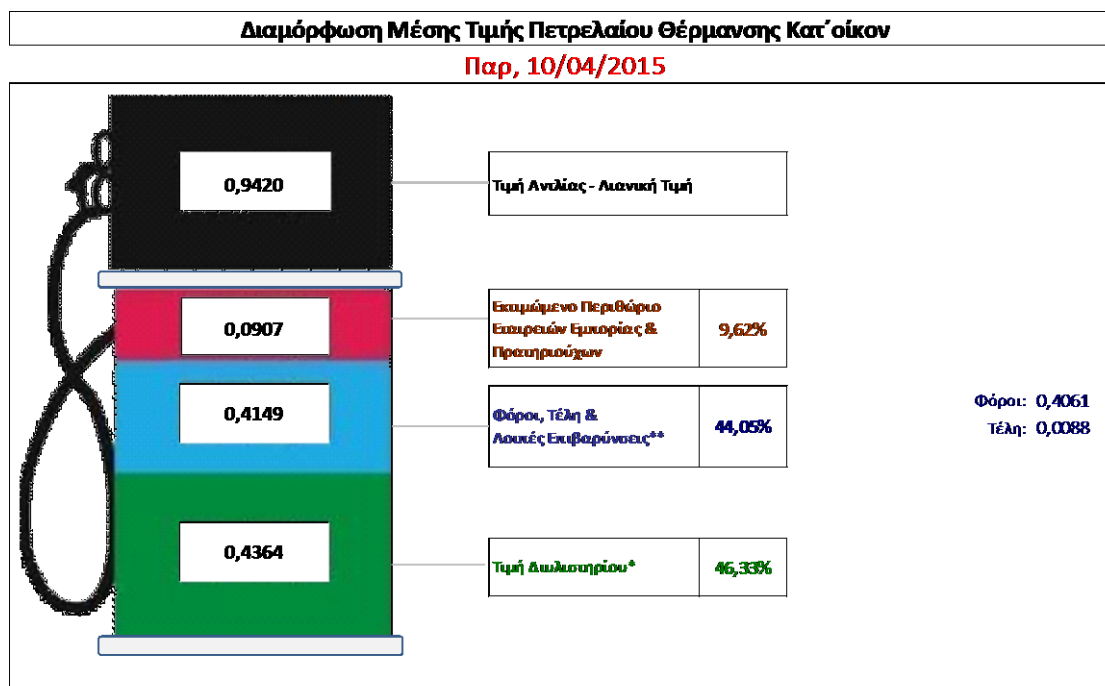
Η τιμή διυλιστηρίου του πετρελαίου θέρμανσης για την Πέμπτη 09/04/2015 διαμορφώθηκε στα 0,4364 € ανά λίτρο. Σε σχέση με την τιμή διυλιστηρίου της προηγούμενης εβδομάδας (02/04/2015) σημειώθηκε αύξηση κατά 0,0072 € ανά λίτρο (0,7 λεπτά).

Οι φόροι, τα τέλη και οι λοιπές επιβαρύνσεις αντιστοιχούν σε 0,4149 € ανά λίτρο.

Η μέση τιμή λιανικής του πετρελαίου θέρμανσης (κατ' οίκον) για την Παρασκευή 10/04/2015 διαμορφώθηκε στα 0,942 € ανά λίτρο. Σε σχέση με την τιμή της προηγούμενης εβδομάδας (03/04/2015) σημειώθηκε μείωση κατά 0,001 € ανά λίτρο (0,1 λεπτά).

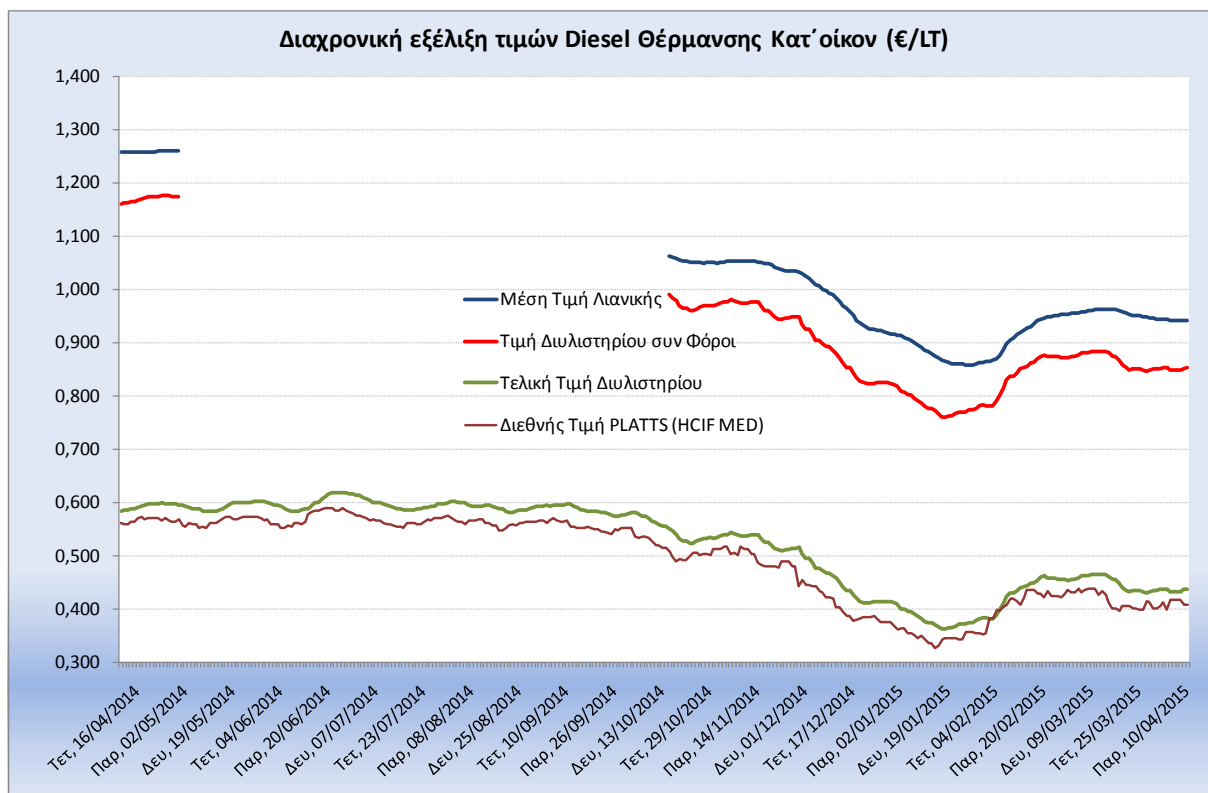
Το εκτιμώμενο περιθώριο των πρατηριούχων και των εταιρειών εμπορίας υπολογίζεται κατά μέσο όρο στα 0,0907 € ανά λίτρο (9,1 λεπτά).

Η τελική τιμή λιανικής διαμορφώνεται από την τιμή διυλιστηρίου κατά 46,3%, από τους φόρους (σταθερούς και μεταβλητούς) κατά 44,1%, και από τα εκτιμώμενα περιθώρια των εταιρειών εμπορίας, των μεταφορέων υγρών καυσίμων και των πρατηρίων κατά 9,6% (βλ. παρακάτω πίνακα).



* Τιμή διυλιστηρίου	0,4364
-Τιμή διυλιστηρίου προηγούμενης ημέρας (Μέση Σταθμαή Τιμή εκ των δύο εκαρεκόν διύλισης)	
-Στην τιμή διυλιστηρίου περιλαμβάνονται οι ειδικές υπηρεσίες (φορτωτικά)	
** Τέλη	0,0088
-Αναποδοτικό τέλος ΡΑΕ: 0,21 € ανά χίλια λίτρα. (Απόφαση 101/2014 - ΦΕΚ 745/Β/26-03-2014)	0,0002
-Εισφορά «Ειδικού Λογαριασμού Πετρελαιοειδών»: 1,2% επί της τιμής διυλιστηρίου. (Ν. 3335/2005 - ΦΕΚ 95/Α/20-4-2005)	0,0052
-Ειδικό τέλος Δικαιωμάτων Εκτέλεσης Τελωνειακών Εργασιών (ΔΕΤΕ): 0,5% της αξίας του σφροϊσματος της τιμής εκ διυλιστηρίου και του ΕΦΚ (Ν. 2093/92 - ΦΕΚ 181/Α/25-11-92)	0,0033
** Φόροι	0,4061
-Ειδικός Φόρος Κατανάλωσης (ΕΦΚ): για το πετρέλαιο θέρμανσης - 230 € ανά κυβικό μέτρο ή 0,230 € ανά λίτρο. (Ν. 4092/2012 (ΦΕΚ 220/Α/8-11-12)	0,2300
-Φόρος Προστιθέμενης Αξίας (ΦΠΑ): 23% επί του συνόλου της τιμής διυλιστηρίου των μικτών ονομαστικών περιθωρίων κέρδους και των παραπάνω φορολογικών επιβαρύνσεων. (Ν. 3845/2010 - ΦΕΚ 65/Α/6-3-2010)	0,1761

Η εξέλιξη των διεθνών τιμών Platts (HCIF/MED), των τιμών διυλιστηρίου και των τιμών λιανικής για το πετρέλαιο θέρμανσης (κατ' οίκον), καθώς και των αντίστοιχων ενδεικτικών περιθωρίων εμπορίας για το διάστημα των τελευταίων 12 μηνών παρουσιάζονται στο ακόλουθο διάγραμμα:



4. β. Χονδρική Τιμή Πώλησης

Ο μέσος όρος της χονδρικής τιμής πώλησης του πετρελαίου θέρμανσης (κατ' οίκον) από τις εταιρείες εμπορίας πετρελαιοειδών για την Παρασκευή 10/04/2015 ήταν 0,875 € ανά λίτρο.

Αναλυτικά, οι μέσες κατώτατες και ανώτατες τιμές χονδρικής, καθώς και η μέση τιμή ανά νομό παρουσιάζονται στον επόμενο πίνακα:

Μέσες Τιμές Χονδρικής Πώλησης Πετρελαίου Θέρμανσης (κατ' οίκον) ανά Νομό Παρασκευή 10 Απριλίου 2015

ΝΟΜΟΣ	ΜΕΣΗ ΚΑΤΩΤΑΤΗ ΜΕ ΦΠΑ	ΜΕΣΗ ΑΝΩΤΑΤΗ ΜΕ ΦΠΑ	ΜΕΣΗ ΤΙΜΗ ΜΕ ΦΠΑ
ΝΟΜΟΣ ΑΙΤΩΛΙΑΣ ΚΑΙ ΑΚΑΡΝΑΝΙΑΣ	0,854	0,908	0,881
ΝΟΜΟΣ ΑΡΓΟΛΙΔΟΣ	0,858	0,896	0,877
ΝΟΜΟΣ ΑΡΚΑΔΙΑΣ	0,853	0,889	0,871
ΝΟΜΟΣ ΑΡΤΗΣ	0,864	0,914	0,889
ΝΟΜΟΣ ΑΤΤΙΚΗΣ	0,837	0,903	0,870
ΝΟΜΟΣ ΑΧΑΪΑΣ	0,843	0,898	0,870
ΝΟΜΟΣ ΒΟΙΩΤΙΑΣ	0,852	0,897	0,875
ΝΟΜΟΣ ΓΡΕΒΕΝΩΝ	0,866	0,876	0,871
ΝΟΜΟΣ ΔΡΑΜΑΣ	0,868	0,891	0,879
ΝΟΜΟΣ ΔΩΔΕΚΑΝΗΣΟΥ	0,854	0,951	0,903
ΝΟΜΟΣ ΕΒΡΟΥ	0,864	0,892	0,878

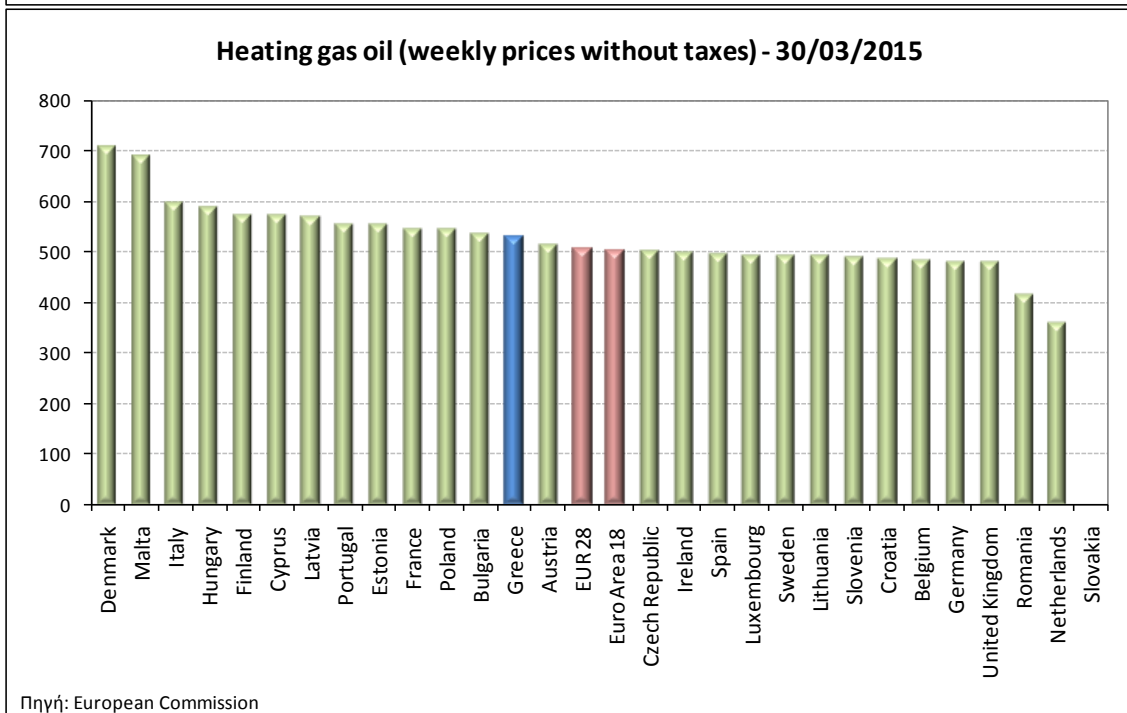
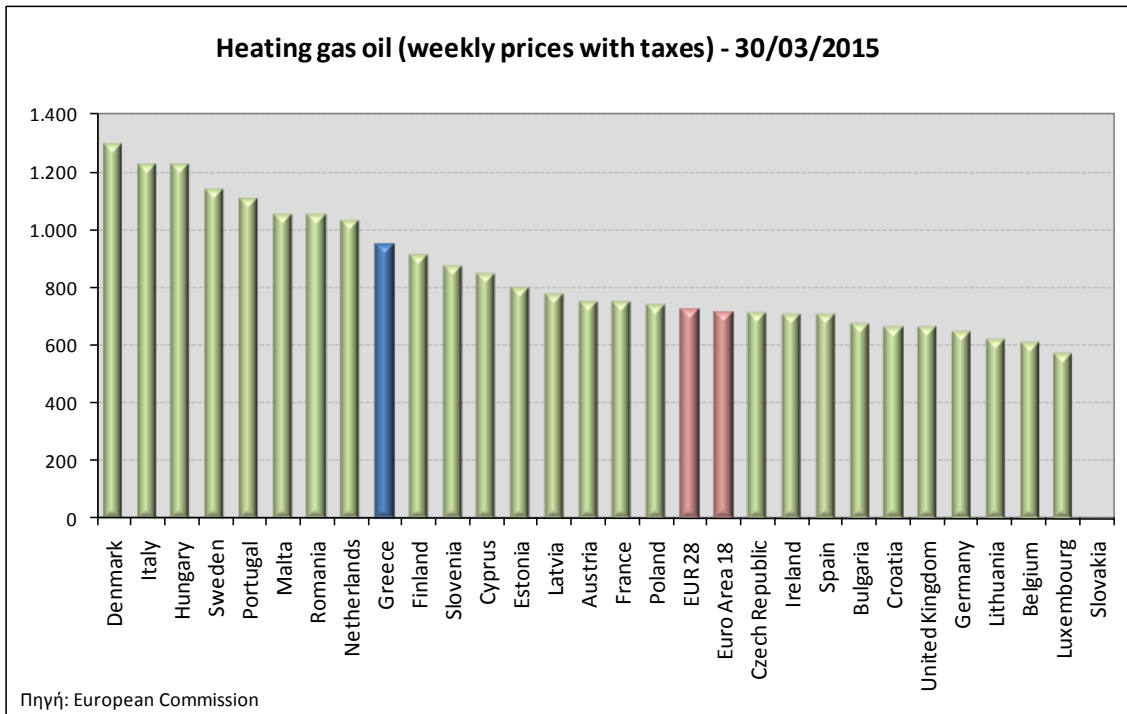
ΝΟΜΟΣ	ΜΕΣΗ ΚΑΤΩΤΑΤΗ ΜΕ ΦΠΑ	ΜΕΣΗ ΑΝΩΤΑΤΗ ΜΕ ΦΠΑ	ΜΕΣΗ ΤΙΜΗ ΜΕ ΦΠΑ
ΝΟΜΟΣ ΕΥΒΟΙΑΣ	0,869	0,923	0,896
ΝΟΜΟΣ ΕΥΡΥΤΑΝΙΑΣ	0,884	0,892	0,888
ΝΟΜΟΣ ΖΑΚΥΝΘΟΥ	0,883	0,919	0,901
ΝΟΜΟΣ ΗΛΕΙΑΣ	0,859	0,908	0,883
ΝΟΜΟΣ ΗΜΑΘΙΑΣ	0,849	0,883	0,866
ΝΟΜΟΣ ΗΡΑΚΛΕΙΟΥ	0,884	0,949	0,917
ΝΟΜΟΣ ΘΕΣΠΡΩΤΙΑΣ	0,861	0,903	0,882
ΝΟΜΟΣ ΘΕΣΣΑΛΟΝΙΚΗΣ	0,842	0,880	0,861
ΝΟΜΟΣ ΙΩΑΝΝΙΝΩΝ	0,853	0,900	0,876
ΝΟΜΟΣ ΚΑΒΑΛΑΣ	0,856	0,896	0,876
ΝΟΜΟΣ ΚΑΡΔΙΤΣΗΣ	0,856	0,896	0,876
ΝΟΜΟΣ ΚΑΣΤΟΡΙΑΣ	0,855	0,910	0,882
ΝΟΜΟΣ ΚΕΡΚΥΡΑΣ	0,888	0,921	0,905
ΝΟΜΟΣ ΚΕΦΑΛΛΗΝΙΑΣ	0,870	0,937	0,903
ΝΟΜΟΣ ΚΙΛΚΙΣ	0,859	0,881	0,870
ΝΟΜΟΣ ΚΟΖΑΝΗΣ	0,854	0,889	0,872
ΝΟΜΟΣ ΚΟΡΙΝΘΙΑΣ	0,849	0,901	0,875
ΝΟΜΟΣ ΚΥΚΛΑΔΩΝ	0,884	0,932	0,908
ΝΟΜΟΣ ΛΑΚΩΝΙΑΣ	0,850	0,901	0,875
ΝΟΜΟΣ ΛΑΡΙΣΗΣ	0,853	0,897	0,875
ΝΟΜΟΣ ΛΑΣΙΘΙΟΥ	0,911	0,939	0,925
ΝΟΜΟΣ ΛΕΣΒΟΥ	0,660	0,920	0,790
ΝΟΜΟΣ ΛΕΥΚΑΔΟΣ	0,892	0,914	0,903
ΝΟΜΟΣ ΜΑΓΝΗΣΙΑΣ	0,845	0,914	0,880
ΝΟΜΟΣ ΜΕΣΣΗΝΙΑΣ	0,862	0,909	0,886
ΝΟΜΟΣ ΞΑΝΘΗΣ	0,852	0,905	0,878
ΝΟΜΟΣ ΠΕΛΛΗΣ	0,852	0,883	0,868
ΝΟΜΟΣ ΠΙΕΡΙΑΣ	0,856	0,881	0,868
ΝΟΜΟΣ ΠΡΕΒΕΖΗΣ	0,856	0,901	0,878
ΝΟΜΟΣ ΡΕΘΥΜΝΗΣ	0,900	0,934	0,917
ΝΟΜΟΣ ΡΟΔΟΠΗΣ	0,854	0,902	0,878
ΝΟΜΟΣ ΣΑΜΟΥ	0,885	0,925	0,905
ΝΟΜΟΣ ΣΕΡΡΩΝ	0,851	0,881	0,866
ΝΟΜΟΣ ΤΡΙΚΑΛΩΝ	0,855	0,884	0,870
ΝΟΜΟΣ ΦΘΙΩΤΙΔΟΣ	0,852	0,897	0,874
ΝΟΜΟΣ ΦΛΩΡΙΝΗΣ	0,866	0,888	0,877
ΝΟΜΟΣ ΦΩΚΙΔΟΣ	0,884	0,894	0,889
ΝΟΜΟΣ ΧΑΛΚΙΔΙΚΗΣ	0,854	0,890	0,872
ΝΟΜΟΣ ΧΑΝΙΩΝ	0,898	0,931	0,915
ΝΟΜΟΣ ΧΙΟΥ	0,883	0,903	0,893
ΣΤΑΘΜΙΣΜΕΝΟΣ Μ.Ο.	0,851	0,900	0,875

* Μέσοι όροι ελάχιστων και μέγιστων τιμών χονδρικής όπως υποβάλλονται από τις εταιρείες εμπορίας στο Παρατηρητήριο Τιμών βάσει της ΚΥΑ 978/24-10-2011.

** Η στάθμιση γίνεται βάσει των όγκων πωλήσεων ανά τύπο καυσίμου ανά νομό.

4. γ. Συγκριτικά στοιχεία με Ε.Ε.

Οι λιανικές τιμές πετρελαίου θέρμανσης με φόρους και προ φόρων στις 28 χώρες της Ε.Ε. για τις 30/03/2015 (τελευταία επίσημα στοιχεία) παρουσιάζονται συγκριτικά κατά φθίνουσα σειρά στα παρακάτω διαγράμματα:



Αναλυτικά στοιχεία για τις τιμές καυσίμων και τους φόρους στις 28 χώρες της Ε.Ε. παρουσιάζονται στην ιστοσελίδα της Ευρωπαϊκής Επιτροπής: http://ec.europa.eu/energy/observatory/oil/bulletin_en.htm

*Οι συγκρίσεις των τιμών μεταξύ των διαφόρων χωρών θα πρέπει να γίνονται με ιδιαίτερη προσοχή εξαιτίας των διαφορών στην ποιότητα των προϊόντων, στις πρακτικές μάρκετινγκ, στις δομές της αγοράς και στις καταναλωτικές συνήθειες που επικρατούν σε κάθε χώρα.