

ΕΒΔΟΜΑΔΙΑΙΟ ΔΕΛΤΙΟ ΕΠΙΣΚΟΠΗΣΗΣ ΤΙΜΩΝ ΚΑΥΣΙΜΩΝ

Παρασκευή, 10 ΜΑΡΤΙΟΥ 2017

1. Τιμές Παρατηρητηρίου Υγρών Καυσίμων

Οι λιανικές τιμές των υγρών καυσίμων (αμόλυβδη 95 οκτ., σούπερ αμόλυβδη 100 οκτ., σούπερ LRP, πετρέλαιο κίνησης και υγραέριο κίνησης) αναρτώνται αναλυτικά στην ιστοσελίδα του Παρατηρητηρίου Τιμών Υγρών Καυσίμων του Υπουργείου Ανάπτυξης και Ανταγωνιστικότητας www.fuelprices.gr, όπου παρουσιάζονται καθημερινά οι ελάχιστες, μέσες και μέγιστες τιμές σε όλους τους Νομούς της χώρας.

Μέσες τιμές λιανικής πώλησης καυσίμων για όλη την Ελλάδα

Παρασκευή, 10 ΜΑΡΤΙΟΥ 2017

Προϊόν	Μέση Τιμή
Αμόλυβδη 95 οκτ.	1,540
Αμόλυβδη 100 οκτ.	1,725
Super	1,670
Diesel Κίνησης	1,294
Diesel Θέρμανσης Κατ' οίκον	0,989
Υγραέριο κίνησης (Autogas)	0,862

* Η μέση τιμή πανελλαδικά υπολογίζεται από τον σταθμισμένο μέσο όρο με βάση τους όγκους πωλήσεων ανά τύπο καυσίμου ανά νομό.

** Δεν καταγράφεται κατανάλωση στο πετρέλαιο θέρμανσης για τη χρονική περίοδο 30/4 έως 15/10 κάθε έτους.

Στον παρακάτω πίνακα παρουσιάζονται οι μέσες τιμές λιανικής των υγρών καυσίμων ανά Νομό.

**Μέσες τιμές λιανικής πώλησης καυσίμων ανά νομό
Παρασκευή, 10 ΜΑΡΤΙΟΥ 2017**

ΝΟΜΟΣ	Αμόλυβδη 95 οκτ.	Αμόλυβδη 100 οκτ.	Super	Diesel Κίνησης	Diesel Θέρμανσης Κατ'οίκον	Υγραέριο κίνησης (Autogas)
ΝΟΜΟΣ ΑΤΤΙΚΗΣ	1,513	1,711	1,635	1,267	0,973	0,833
ΝΟΜΟΣ ΑΙΤΩΛΙΑΣ ΚΑΙ ΑΚΑΡΝΑΝΙΑΣ	1,566	1,744	1,649	1,306	1,010	0,890
ΝΟΜΟΣ ΑΡΓΟΛΙΔΟΣ	1,537	1,707	1,708	1,276	0,995	0,876
ΝΟΜΟΣ ΑΡΚΑΔΙΑΣ	1,570	1,740	1,855	1,310	0,996	0,873
ΝΟΜΟΣ ΑΡΤΗΣ	1,524	1,715		1,292	1,011	0,879
ΝΟΜΟΣ ΑΧΑΪΑΣ	1,528	1,735	1,733	1,294	1,010	0,855
ΝΟΜΟΣ ΒΟΙΩΤΙΑΣ	1,541	1,757	1,625	1,295	0,980	0,854
ΝΟΜΟΣ ΓΡΕΒΕΝΩΝ	1,586	1,777		1,324	1,005	0,868
ΝΟΜΟΣ ΔΡΑΜΑΣ	1,532	1,732		1,270	0,968	0,875
ΝΟΜΟΣ ΔΩΔΕΚΑΝΗΣΟΥ	1,673	1,864		1,375	1,067	
ΝΟΜΟΣ ΕΒΡΟΥ	1,572	1,741		1,313	0,987	0,879
ΝΟΜΟΣ ΕΥΒΟΙΑΣ	1,553	1,731	1,642	1,299	0,992	0,865
ΝΟΜΟΣ ΕΥΡΥΤΑΝΙΑΣ	1,626	1,874	1,877	1,363	1,054	0,929
ΝΟΜΟΣ ΖΑΚΥΝΘΟΥ	1,572	1,689		1,305	1,020	1,017
ΝΟΜΟΣ ΗΛΕΙΑΣ	1,559	1,726	1,617	1,289	0,982	0,868
ΝΟΜΟΣ ΗΜΑΘΙΑΣ	1,517	1,705		1,278	0,981	0,825
ΝΟΜΟΣ ΗΡΑΚΛΕΙΟΥ	1,596	1,757		1,329	0,990	0,930
ΝΟΜΟΣ ΘΕΣΠΡΩΤΙΑΣ	1,571	1,769		1,320	1,030	0,893
ΝΟΜΟΣ ΘΕΣΣΑΛΟΝΙΚΗΣ	1,516	1,699		1,266	0,971	0,875
ΝΟΜΟΣ ΙΩΑΝΝΙΝΩΝ	1,537	1,799	1,462	1,302	0,983	0,854
ΝΟΜΟΣ ΚΑΒΑΛΑΣ	1,572	1,764		1,309	0,992	0,853
ΝΟΜΟΣ ΚΑΡΔΙΤΣΗΣ	1,545	1,710		1,279	0,981	0,839
ΝΟΜΟΣ ΚΑΣΤΟΡΙΑΣ	1,581	1,745		1,319	1,008	0,863
ΝΟΜΟΣ ΚΕΡΚΥΡΑΣ	1,584	1,765		1,323	1,048	0,982
ΝΟΜΟΣ ΚΕΦΑΛΛΗΝΙΑΣ	1,618	1,750		1,344	1,033	0,995
ΝΟΜΟΣ ΚΙΛΚΙΣ	1,543	1,784		1,276	0,976	0,891
ΝΟΜΟΣ ΚΟΖΑΝΗΣ	1,540	1,696		1,300	0,987	0,844
ΝΟΜΟΣ ΚΟΡΙΝΘΙΑΣ	1,535	1,709	1,655	1,286	0,982	0,865
ΝΟΜΟΣ ΚΥΚΛΑΔΩΝ	1,793	1,924	1,870	1,472	1,137	0,914
ΝΟΜΟΣ ΛΑΚΩΝΙΑΣ	1,563	1,746		1,297	0,990	0,884
ΝΟΜΟΣ ΛΑΡΙΣΗΣ	1,540	1,718	1,548	1,284	0,990	0,831
ΝΟΜΟΣ ΛΑΣΙΘΙΟΥ	1,623	1,791	1,685	1,336	1,035	0,894
ΝΟΜΟΣ ΛΕΣΒΟΥ	1,588	1,770		1,328	1,086	0,916
ΝΟΜΟΣ ΛΕΥΚΑΔΟΣ	1,574	1,757	1,640	1,297	1,009	0,871
ΝΟΜΟΣ ΜΑΓΝΗΣΙΑΣ	1,555	1,743		1,295	1,002	0,877
ΝΟΜΟΣ ΜΕΣΣΗΝΙΑΣ	1,569	1,738	1,635	1,292	1,029	0,888
ΝΟΜΟΣ ΞΑΝΘΗΣ	1,562	1,757		1,282	0,976	0,848
ΝΟΜΟΣ ΠΕΛΛΗΣ	1,538	1,690		1,278	1,009	0,840
ΝΟΜΟΣ ΠΙΕΡΙΑΣ	1,533	1,727		1,273	0,960	0,861
ΝΟΜΟΣ ΠΡΕΒΕΖΗΣ	1,541	1,711		1,284	1,000	0,828
ΝΟΜΟΣ ΡΕΘΥΜΝΗΣ	1,607	1,780		1,338	1,034	0,937
ΝΟΜΟΣ ΡΟΔΟΠΗΣ	1,549	1,655		1,274	0,970	0,856
ΝΟΜΟΣ ΣΑΜΟΥ	1,672	1,819		1,380		0,895
ΝΟΜΟΣ ΣΕΡΡΩΝ	1,530	1,691		1,267	0,967	0,881
ΝΟΜΟΣ ΤΡΙΚΑΛΩΝ	1,559	1,749		1,312	0,977	0,840
ΝΟΜΟΣ ΦΘΙΩΤΙΔΟΣ	1,550	1,740	1,593	1,285	0,999	0,886
ΝΟΜΟΣ ΦΛΩΡΙΝΗΣ	1,545	1,728		1,291	0,987	0,868
ΝΟΜΟΣ ΦΩΚΙΔΟΣ	1,588	1,767	1,690	1,322	1,036	0,904
ΝΟΜΟΣ ΧΑΛΚΙΔΙΚΗΣ	1,567	1,704		1,300	0,995	0,885
ΝΟΜΟΣ ΧΑΝΙΩΝ	1,588	1,771		1,341	1,007	0,952
ΝΟΜΟΣ ΧΙΟΥ	1,582	1,766	1,934	1,294	0,987	

2. Απλή Αμόλυβδη Βενζίνη 95 οκτανίων

2. α. Διαμόρφωση τιμής

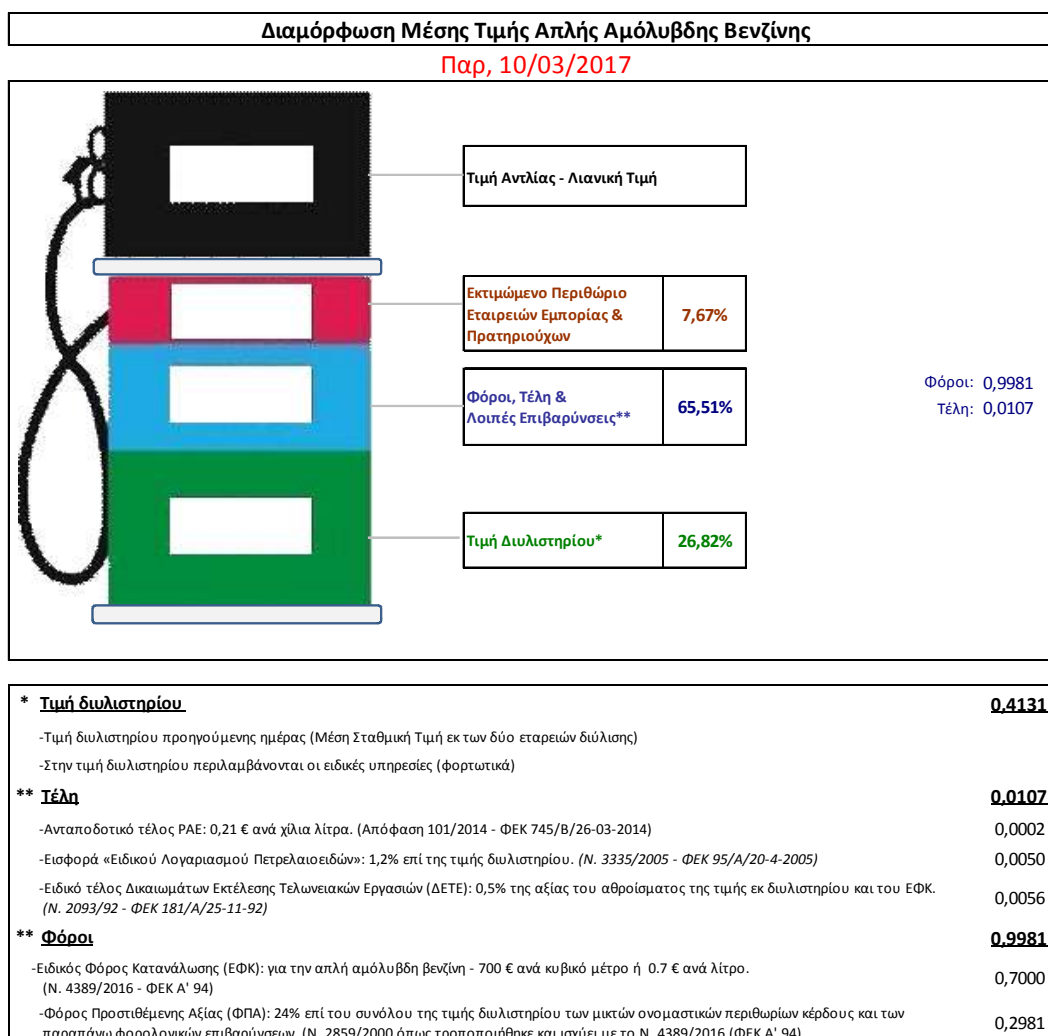
Η τιμή διυλιστηρίου της απλής αμόλυβδης βενζίνης 95 οκτανίων για την Πέμπτη 09/03/2017 διαμορφώθηκε στα 0,4131€ ανά λίτρο. Σε σχέση με την τιμή διυλιστηρίου της προηγούμενης εβδομάδας (02/03/2017) σημειώθηκε μείωση κατά 0,0172 ανά λίτρο (1,72 λεπτά).

Οι φόροι, τα τέλη και οι λοιπές επιβαρύνσεις αντιστοιχούν σε 1,0088 € ανά λίτρο.

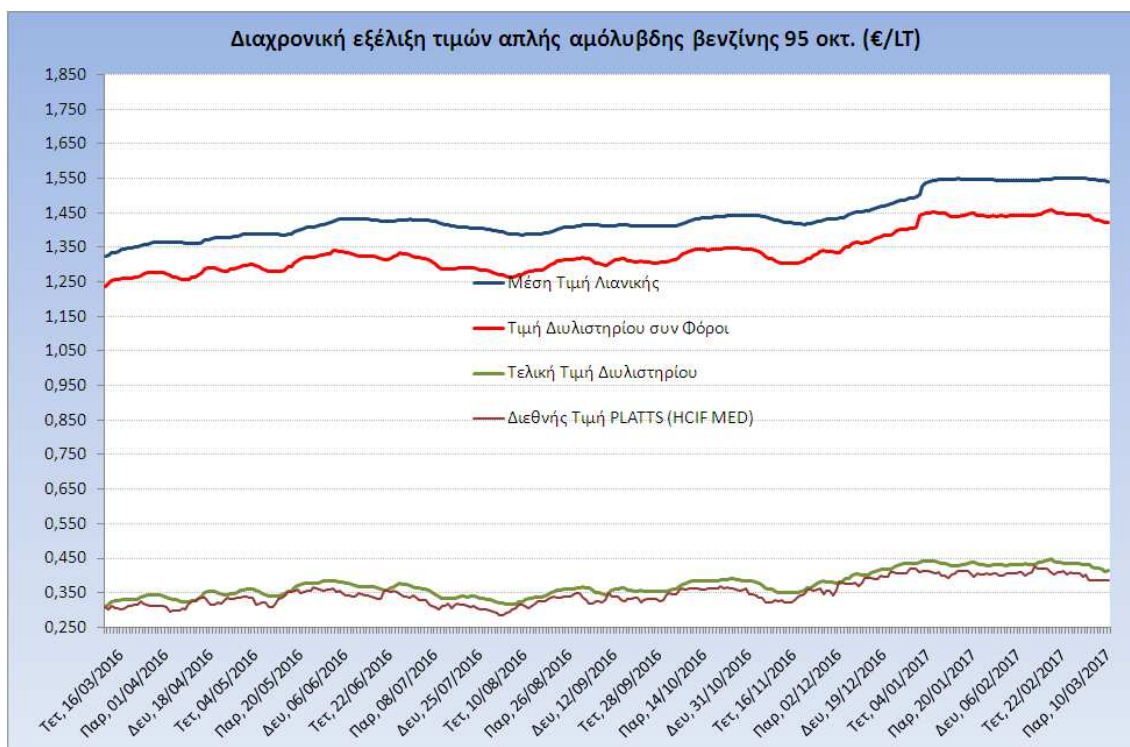
Η μέση τιμή λιανικής της απλής αμόλυβδης βενζίνης 95 οκτανίων για την Παρασκευή 10/03/2017 διαμορφώθηκε στα 1,5400€ ανά λίτρο. Σε σχέση με την τιμή της προηγούμενης εβδομάδας (03/03/2017) σημειώθηκε μείωση κατά 0,008 ανά λίτρο (0,8 λεπτά).

Το εκτιμώμενο περιθώριο των πρατηριούχων και των εταιρειών εμπορίας υπολογίζεται κατά μέσο όρο στα 0,1181 ανά λίτρο (11,81 λεπτά).

Η τελική τιμή λιανικής διαμορφώνεται από την τιμή διυλιστηρίου κατά 26,82%, από τους φόρους (σταθερούς και μεταβλητούς) κατά 65,51%, και από τα εκτιμώμενα περιθώρια των εταιρειών εμπορίας, των μεταφορέων υγρών καυσίμων και των πρατηρίων κατά 7,67% (βλ. παρακάτω πίνακα).



Η εξέλιξη των διεθνών τιμών Platts (HCIF/MED), των τιμών διωλιστηρίου και των τιμών λιανικής της απλής αμόλυβδη βενζίνη 95 οκτ., καθώς και των αντίστοιχων ενδεικτικών περιθωρίων εμπορίας για το διάστημα των τελευταίων 12 μηνών παρουσιάζονται στο ακόλουθο διάγραμμα:



2. β. Χονδρική Τιμή Πώλησης

Ο μέσος όρος της χονδρικής τιμής πώλησης της απλής αμόλυβδη βενζίνης 95 οκτανίων από τις εταιρείες εμπορίας πετρελαιοειδών για την Παρασκευή 10/03/2017 ήταν 1,454 € ανά λίτρο.

Αναλυτικά, οι μέσες κατώτατες και ανώτατες τιμές χονδρικής, καθώς και η μέση τιμή ανά νομό παρουσιάζονται στον επόμενο πίνακα:

Μέσες Τιμές Χονδρικής Πώλησης Απλής Αμόλυβδη Βενζίνης ανά Νομό Παρασκευή, 10 ΜΑΡΤΙΟΥ 2017

ΝΟΜΟΣ	ΜΕΣΗ ΚΑΤΩΤΑΤΗ ΜΕ ΦΠΑ	ΜΕΣΗ ΑΝΩΤΑΤΗ ΜΕ ΦΠΑ	ΜΕΣΗ ΤΙΜΗ ΜΕ ΦΠΑ
ΝΟΜΟΣ ΑΙΤΩΛΙΑΣ ΚΑΙ ΑΚΑΡΝΑΝΙΑΣ	1,389	1,473	1,431
ΝΟΜΟΣ ΑΡΓΟΛΙΔΟΣ	1,411	1,458	1,435
ΝΟΜΟΣ ΑΡΚΑΔΙΑΣ	1,395	1,460	1,428
ΝΟΜΟΣ ΑΡΤΗΣ	1,400	1,449	1,424
ΝΟΜΟΣ ΑΤΤΙΚΗΣ	1,380	1,580	1,480
ΝΟΜΟΣ ΑΧΑΪΑΣ	1,398	1,438	1,418
ΝΟΜΟΣ ΒΟΙΩΤΙΑΣ	1,400	1,486	1,443
ΝΟΜΟΣ ΓΡΕΒΕΝΩΝ	1,421	1,437	1,429
ΝΟΜΟΣ ΔΡΑΜΑΣ	1,400	1,452	1,426
ΝΟΜΟΣ ΔΩΔΕΚΑΝΗΣΟΥ	1,402	1,589	1,495
ΝΟΜΟΣ ΕΒΡΟΥ	1,402	1,465	1,433
ΝΟΜΟΣ ΕΥΒΟΙΑΣ	1,392	1,510	1,451

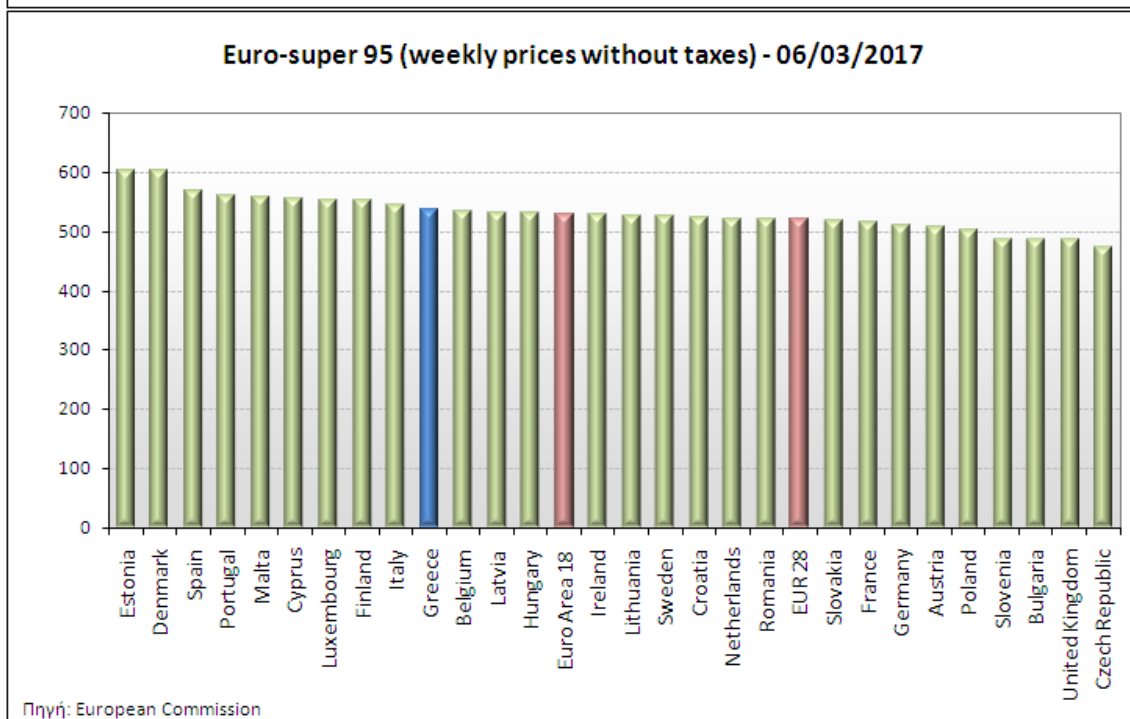
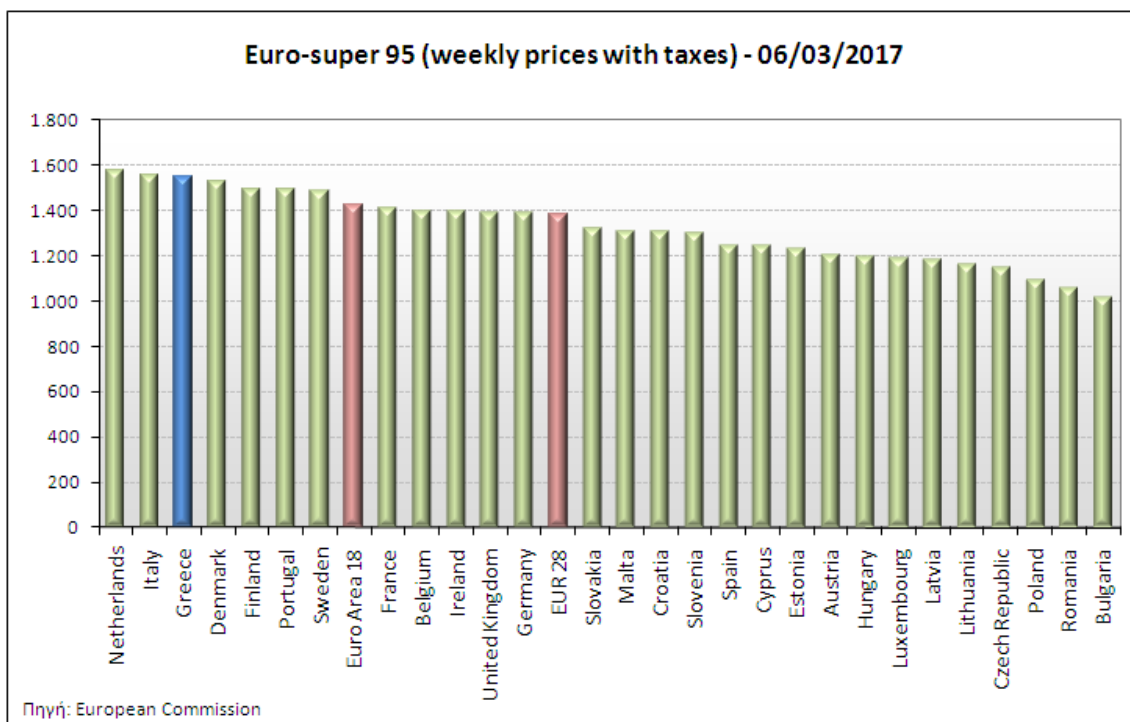
ΝΟΜΟΣ	ΜΕΣΗ ΚΑΤΩΤΑΤΗ ΜΕ ΦΠΑ	ΜΕΣΗ ΑΝΩΤΑΤΗ ΜΕ ΦΠΑ	ΜΕΣΗ ΤΙΜΗ ΜΕ ΦΠΑ
ΝΟΜΟΣ ΕΥΡΥΤΑΝΙΑΣ	1,463	1,470	1,467
ΝΟΜΟΣ ΖΑΚΥΝΘΟΥ	1,407	1,457	1,432
ΝΟΜΟΣ ΗΛΕΙΑΣ	1,413	1,468	1,440
ΝΟΜΟΣ ΗΜΑΘΙΑΣ	1,398	1,429	1,413
ΝΟΜΟΣ ΗΡΑΚΛΕΙΟΥ	1,438	1,522	1,480
ΝΟΜΟΣ ΘΕΣΠΡΩΤΙΑΣ	1,396	1,521	1,458
ΝΟΜΟΣ ΘΕΣΣΑΛΟΝΙΚΗΣ	1,390	1,435	1,412
ΝΟΜΟΣ ΙΩΑΝΝΙΝΩΝ	1,399	1,467	1,433
ΝΟΜΟΣ ΚΑΒΑΛΑΣ	1,405	1,464	1,434
ΝΟΜΟΣ ΚΑΡΔΙΤΣΗΣ	1,406	1,463	1,435
ΝΟΜΟΣ ΚΑΣΤΟΡΙΑΣ	1,406	1,463	1,435
ΝΟΜΟΣ ΚΕΡΚΥΡΑΣ	1,420	1,479	1,449
ΝΟΜΟΣ ΚΕΦΑΛΛΗΝΙΑΣ	1,423	1,488	1,456
ΝΟΜΟΣ ΚΙΛΚΙΣ	1,400	1,431	1,416
ΝΟΜΟΣ ΚΟΖΑΝΗΣ	1,388	1,463	1,426
ΝΟΜΟΣ ΚΟΡΙΝΘΙΑΣ	1,393	1,468	1,431
ΝΟΜΟΣ ΚΥΚΛΑΔΩΝ	1,416	1,579	1,498
ΝΟΜΟΣ ΛΑΚΩΝΙΑΣ	1,409	1,504	1,457
ΝΟΜΟΣ ΛΑΡΙΣΗΣ	1,390	1,469	1,429
ΝΟΜΟΣ ΛΑΣΙΘΙΟΥ	1,450	1,529	1,489
ΝΟΜΟΣ ΛΕΣΒΟΥ	1,355	1,461	1,408
ΝΟΜΟΣ ΛΕΥΚΑΔΟΣ	1,401	1,467	1,434
ΝΟΜΟΣ ΜΑΓΝΗΣΙΑΣ	1,384	1,540	1,462
ΝΟΜΟΣ ΜΕΣΣΗΝΙΑΣ	1,428	1,471	1,450
ΝΟΜΟΣ ΞΑΝΘΗΣ	1,401	1,473	1,437
ΝΟΜΟΣ ΠΕΛΛΗΣ	1,400	1,448	1,424
ΝΟΜΟΣ ΠΙΕΡΙΑΣ	1,402	1,474	1,438
ΝΟΜΟΣ ΠΡΕΒΕΖΗΣ	1,421	1,438	1,430
ΝΟΜΟΣ ΡΕΘΥΜΝΗΣ	1,458	1,510	1,484
ΝΟΜΟΣ ΡΟΔΟΠΗΣ	1,404	1,446	1,425
ΝΟΜΟΣ ΣΑΜΟΥ	1,448	1,541	1,494
ΝΟΜΟΣ ΣΕΡΡΩΝ	1,396	1,455	1,425
ΝΟΜΟΣ ΤΡΙΚΑΛΩΝ	1,397	1,478	1,438
ΝΟΜΟΣ ΦΘΙΩΤΙΔΟΣ	1,400	1,459	1,430
ΝΟΜΟΣ ΦΛΩΡΙΝΗΣ	1,405	1,476	1,440
ΝΟΜΟΣ ΦΩΚΙΔΟΣ	1,422	1,475	1,449
ΝΟΜΟΣ ΧΑΛΚΙΔΙΚΗΣ	1,395	1,477	1,436
ΝΟΜΟΣ ΧΑΝΙΩΝ	1,363	1,506	1,435
ΝΟΜΟΣ ΧΙΟΥ	1,388	1,456	1,422
ΣΤΑΘΜΙΣΜΕΝΟΣ Μ.Ο.	1,393	1,515	1,454

* Μέσοι όροι ελάχιστων και μέγιστων τιμών χονδρικής όπως υποβάλλονται από τις εταιρείες εμπορίας στο Παρατηρητήριο Τιμών βάσει της ΚΥΑ 978/24-10-2011.

** Η στάθμιση γίνεται βάσει των όγκων πωλήσεων ανά τύπο καυσίμου ανά νομό.

2. γ. Συγκριτικά στοιχεία με Ε.Ε.

Οι λιανικές τιμές αμόλυβδης βενζίνης με φόρους και προ φόρων στις 28 χώρες της Ε.Ε. για τις 06/03/2017 (τελευταία επίσημα στοιχεία) παρουσιάζονται συγκριτικά κατά φθίνουσα σειρά στα παρακάτω διαγράμματα:



Αναλυτικά στοιχεία για τις τιμές καυσίμων και τους φόρους στις 28 χώρες της Ε.Ε. παρουσιάζονται στην ιστοσελίδα της Ευρωπαϊκής Επιτροπής: *Οι συγκρίσεις των τιμών μεταξύ των διαφόρων χωρών θα πρέπει να γίνονται με ιδιαίτερη προσοχή εξαιτίας των διαφορών στην ποιότητα των προϊόντων, στις πρακτικές μάρκετινγκ, στις δομές της αγοράς και στις καταναλωτικές συνήθειες που επικρατούν σε κάθε χώρα.

3. Πετρέλαιο Κίνησης (Biodiesel)

3. α. Διαμόρφωση τιμής

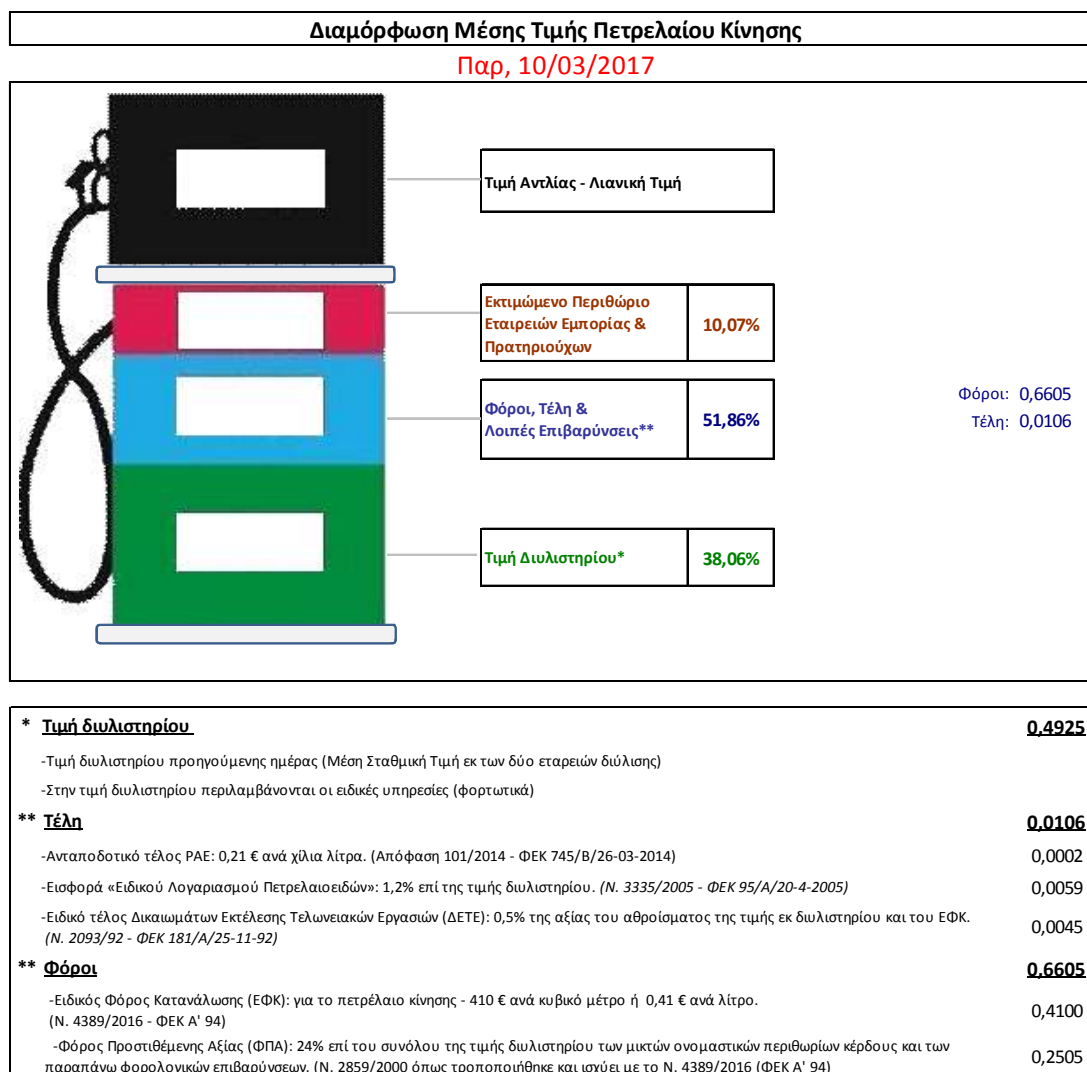
Η τιμή διυλιστηρίου του πετρελαίου κίνησης για την Πέμπτη 09/03/2017 διαμορφώθηκε στα 0,4925€ ανά λίτρο. Σε σχέση με την τιμή διυλιστηρίου της προηγούμενης εβδομάδας (02/03/2017) σημειώθηκε μείωση κατά 0,0076 ανά λίτρο (0,76 λεπτά).

Οι φόροι, τα τέλη και οι λοιπές επιβαρύνσεις αντιστοιχούν σε 0,6711 € ανά λίτρο.

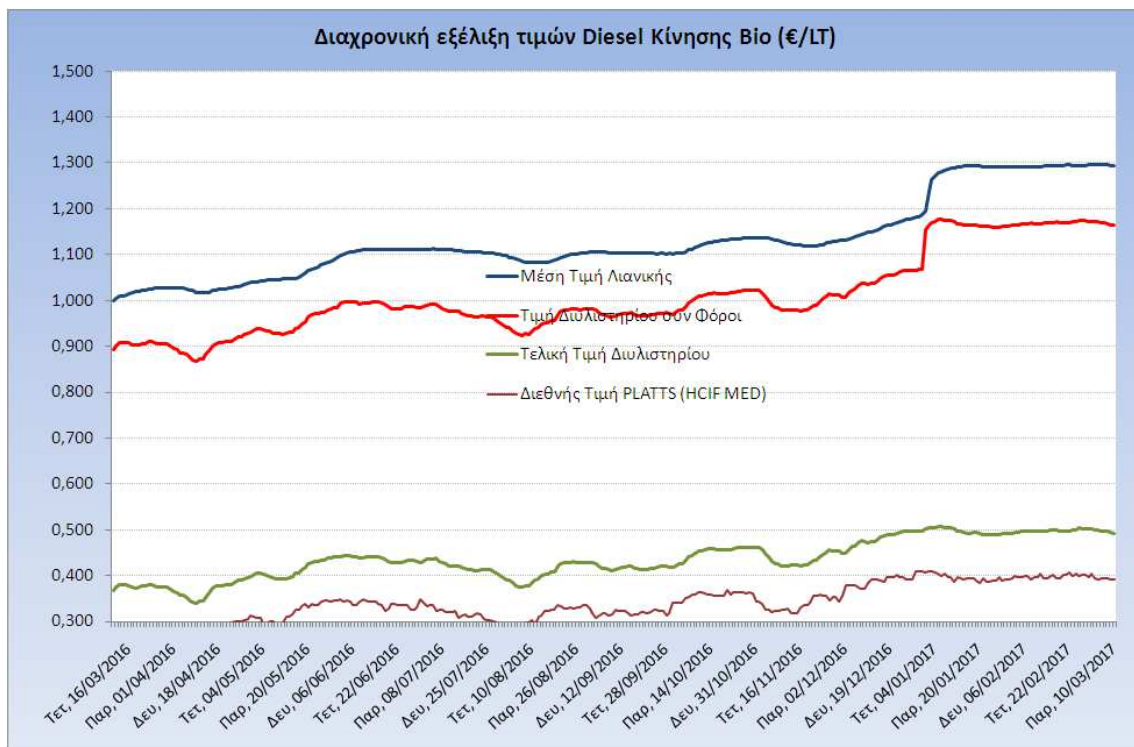
Η μέση τιμή λιανικής του πετρελαίου κίνησης για την Παρασκευή 10/03/2017 διαμορφώθηκε στα 1,2940 € ανά λίτρο. Σε σχέση με την τιμή της προηγούμενης εβδομάδας (03/03/2017) σημειώθηκε μείωση κατά 0,0001 ανά λίτρο (0,01 λεπτά).

Το εκτιμώμενο περιθώριο των πρατηριούχων και των εταιρειών εμπορίας υπολογίζεται κατά μέσο όρο στα 0,1304€ ανά λίτρο (13,04 λεπτά).

Η τελική τιμή λιανικής διαμορφώνεται από την τιμή διυλιστηρίου κατά 38,06%, από τους φόρους σταθερούς και μεταβλητούς) κατά 51,86%, και από τα εκτιμώμενα περιθώρια των εταιρειών εμπορίας, των μεταφορέων υγρών καυσίμων και των πρατηρίων κατά 10,07% (βλ. παρακάτω πίνακα).



Η εξέλιξη των διεθνών τιμών Platts (HCIF/MED), των τιμών διυλιστηρίου και των τιμών λιανικής για το πετρέλαιο κίνησης, καθώς και των αντίστοιχων ενδεικτικών περιθωρίων εμπορίας για το διάστημα των τελευταίων 12 μηνών παρουσιάζονται στο ακόλουθο διάγραμμα:



3. β. Χονδρική Τιμή Πώλησης

Ο μέσος όρος της χονδρικής τιμής πώλησης του πετρελαίου κίνησης από τις εταιρείες εμπορίας πετρελαιοειδών για την Παρασκευή 10/03/2017 ήταν 1,178€ ανά λίτρο.

Αναλυτικά, οι μέσες κατώτατες και ανώτατες τιμές χονδρικής, καθώς και η μέση τιμή ανά νομό παρουσιάζονται στον επόμενο πίνακα:

Μέσες Τιμές Χονδρικής Πώλησης Πετρελαίου Κίνησης ανά Νομό Παρασκευή 10 ΜΑΡΤΙΟΥ 2017

ΝΟΜΟΣ	ΜΕΣΗ ΚΑΤΩΤΑΤΗ ΜΕ ΦΠΑ	ΜΕΣΗ ΑΝΩΤΑΤΗ ΜΕ ΦΠΑ	ΜΕΣΗ ΤΙΜΗ ΜΕ ΦΠΑ
ΝΟΜΟΣ ΑΙΤΩΛΙΑΣ ΚΑΙ ΑΚΑΡΝΑΝΙΑΣ	1,137	1,226	1,181
ΝΟΜΟΣ ΑΡΓΟΛΙΔΟΣ	1,152	1,224	1,188
ΝΟΜΟΣ ΑΡΚΑΔΙΑΣ	1,133	1,202	1,168
ΝΟΜΟΣ ΑΡΤΗΣ	1,140	1,187	1,163
ΝΟΜΟΣ ΑΤΤΙΚΗΣ	1,120	1,247	1,183
ΝΟΜΟΣ ΑΧΑΪΑΣ	1,126	1,215	1,171
ΝΟΜΟΣ ΒΟΙΩΤΙΑΣ	1,133	1,205	1,169
ΝΟΜΟΣ ΓΡΕΒΕΝΩΝ	1,166	1,192	1,179
ΝΟΜΟΣ ΔΡΑΜΑΣ	1,141	1,196	1,169
ΝΟΜΟΣ ΔΩΔΕΚΑΝΗΣΟΥ	1,128	1,267	1,198
ΝΟΜΟΣ ΕΒΡΟΥ	1,136	1,202	1,169

ΝΟΜΟΣ	ΜΕΣΗ ΚΑΤΩΤΑΤΗ ΜΕ ΦΠΑ	ΜΕΣΗ ΑΝΩΤΑΤΗ ΜΕ ΦΠΑ	ΜΕΣΗ ΤΙΜΗ ΜΕ ΦΠΑ
ΝΟΜΟΣ ΕΥΒΟΙΑΣ	1,130	1,242	1,186
ΝΟΜΟΣ ΕΥΡΥΤΑΝΙΑΣ	1,204	1,210	1,207
ΝΟΜΟΣ ΖΑΚΥΝΘΟΥ	1,147	1,225	1,186
ΝΟΜΟΣ ΗΛΕΙΑΣ	1,149	1,213	1,181
ΝΟΜΟΣ ΗΜΑΘΙΑΣ	1,131	1,197	1,164
ΝΟΜΟΣ ΗΡΑΚΛΕΙΟΥ	1,170	1,249	1,209
ΝΟΜΟΣ ΘΕΣΠΡΩΤΙΑΣ	1,135	1,230	1,183
ΝΟΜΟΣ ΘΕΣΣΑΛΟΝΙΚΗΣ	1,132	1,189	1,161
ΝΟΜΟΣ ΙΩΑΝΝΙΝΩΝ	1,137	1,224	1,181
ΝΟΜΟΣ ΚΑΒΑΛΑΣ	1,139	1,191	1,165
ΝΟΜΟΣ ΚΑΡΔΙΤΣΗΣ	1,143	1,208	1,176
ΝΟΜΟΣ ΚΑΣΤΟΡΙΑΣ	1,151	1,221	1,186
ΝΟΜΟΣ ΚΕΡΚΥΡΑΣ	1,153	1,204	1,178
ΝΟΜΟΣ ΚΕΦΑΛΛΗΝΙΑΣ	1,165	1,249	1,207
ΝΟΜΟΣ ΚΙΛΚΙΣ	1,136	1,180	1,158
ΝΟΜΟΣ ΚΟΖΑΝΗΣ	1,128	1,211	1,169
ΝΟΜΟΣ ΚΟΡΙΝΘΙΑΣ	1,133	1,206	1,169
ΝΟΜΟΣ ΚΥΚΛΑΔΩΝ	1,131	1,303	1,217
ΝΟΜΟΣ ΛΑΚΩΝΙΑΣ	1,153	1,219	1,186
ΝΟΜΟΣ ΛΑΡΙΣΗΣ	1,129	1,203	1,166
ΝΟΜΟΣ ΛΑΣΙΘΙΟΥ	1,189	1,233	1,211
ΝΟΜΟΣ ΛΕΣΒΟΥ	1,145	1,241	1,193
ΝΟΜΟΣ ΛΕΥΚΑΔΟΣ	1,151	1,201	1,176
ΝΟΜΟΣ ΜΑΓΝΗΣΙΑΣ	1,123	1,236	1,179
ΝΟΜΟΣ ΜΕΣΣΗΝΙΑΣ	1,156	1,232	1,194
ΝΟΜΟΣ ΞΑΝΘΗΣ	1,138	1,194	1,166
ΝΟΜΟΣ ΠΕΛΛΗΣ	1,139	1,188	1,164
ΝΟΜΟΣ ΠΙΕΡΙΑΣ	1,144	1,187	1,166
ΝΟΜΟΣ ΠΡΕΒΕΖΗΣ	1,157	1,202	1,180
ΝΟΜΟΣ ΡΕΘΥΜΝΗΣ	1,199	1,247	1,223
ΝΟΜΟΣ ΡΟΔΟΠΗΣ	1,138	1,204	1,171
ΝΟΜΟΣ ΣΑΜΟΥ	1,194	1,262	1,228
ΝΟΜΟΣ ΣΕΡΡΩΝ	1,139	1,181	1,160
ΝΟΜΟΣ ΤΡΙΚΑΛΩΝ	1,139	1,205	1,172
ΝΟΜΟΣ ΦΘΙΩΤΙΔΟΣ	1,133	1,195	1,164
ΝΟΜΟΣ ΦΛΩΡΙΝΗΣ	1,161	1,211	1,186
ΝΟΜΟΣ ΦΩΚΙΔΟΣ	1,162	1,210	1,186
ΝΟΜΟΣ ΧΑΛΚΙΔΙΚΗΣ	1,134	1,204	1,169
ΝΟΜΟΣ ΧΑΝΙΩΝ	1,178	1,228	1,203
ΝΟΜΟΣ ΧΙΟΥ	1,144	1,203	1,173
ΣΤΑΘΜΙΣΜΕΝΟΣ Μ.Ο.	1,137	1,220	1,178

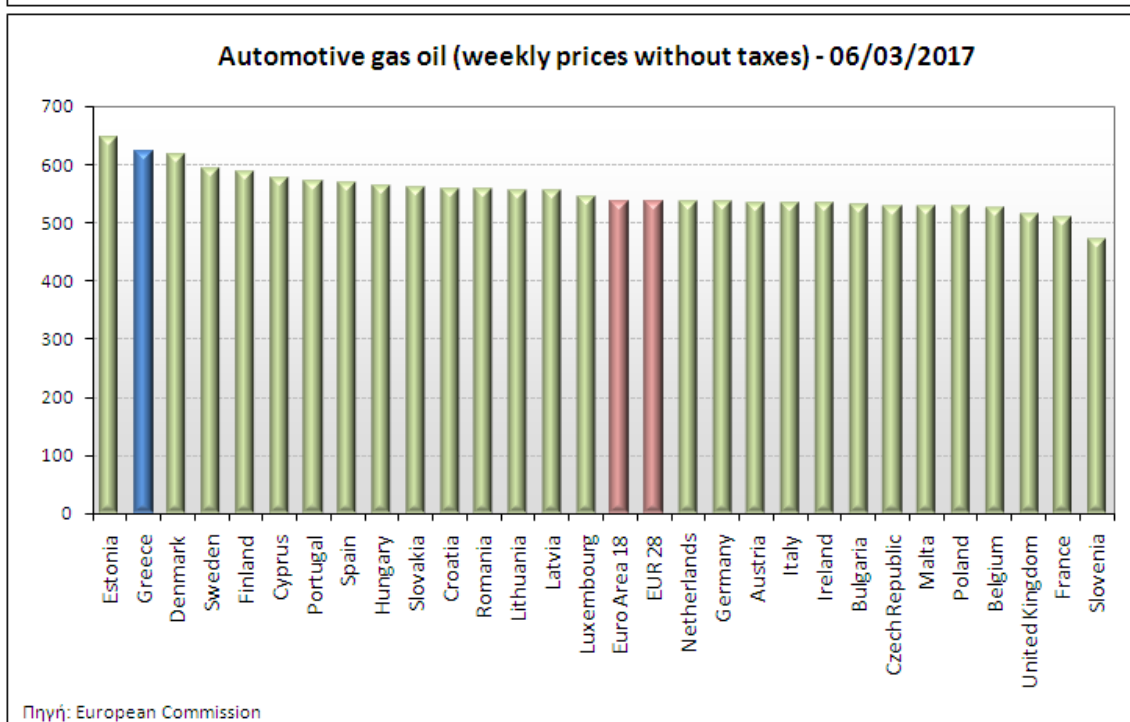
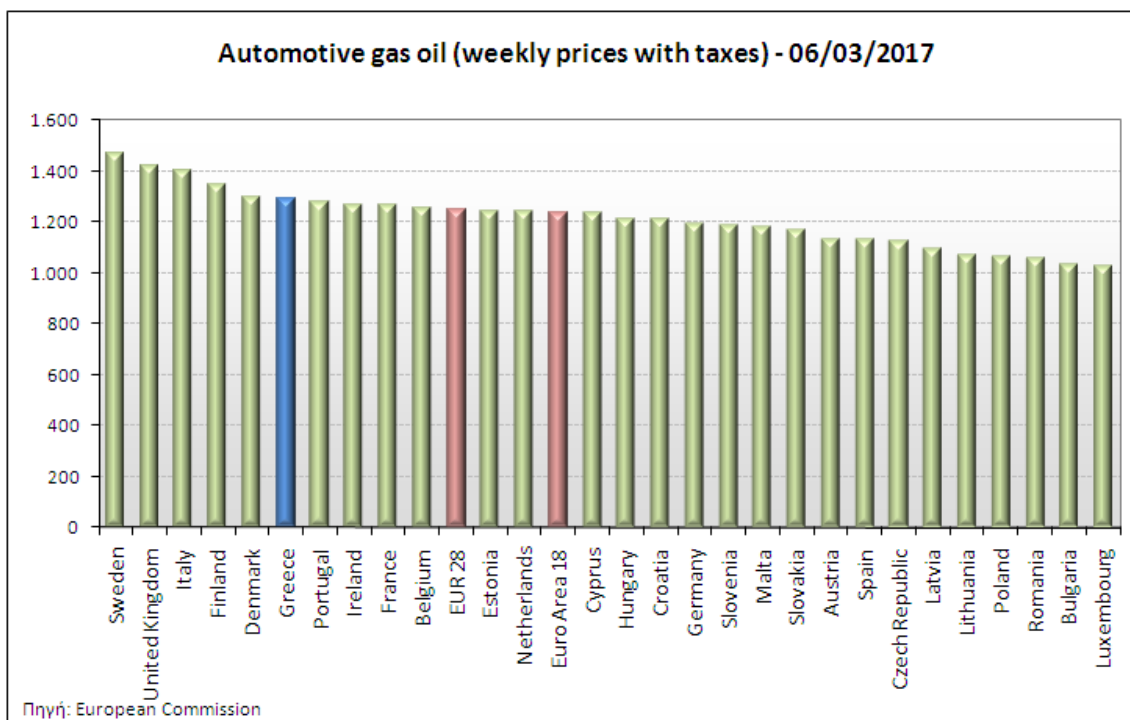
* Μέσοι όροι ελάχιστων και μέγιστων τιμών χονδρικής όπως υποβάλλονται από τις εταιρείες εμπορίας στο Παρατηρητήριο Τιμών βάσει της ΚΥΑ 978/24-10-2011.

** Η στάθμιση γίνεται βάσει των όγκων πωλήσεων ανά τύπο καυσίμου ανά νομό.

3. γ. Συγκριτικά στοιχεία με Ε.Ε.

Οι λιανικές τιμές πετρελαίου κίνησης με φόρους και προ φόρων στις 28 χώρες της Ε.Ε. για τις 06/03/2017 (τελευταία επίσημα στοιχεία) παρουσιάζονται συγκριτικά κατά φθίνουσα σειρά

Στα παρακάτω διαγράμματα:



Αναλυτικά στοιχεία για τις τιμές καυσίμων και τους φόρους στις 28 χώρες της Ε.Ε. παρουσιάζονται στην ιστοσελίδα της Ευρωπαϊκής Επιτροπής: http://ec.europa.eu/energy/observatory/oil/bulletin_en.htm

*Οι συγκρίσεις των τιμών μεταξύ των διαφόρων χωρών θα πρέπει να γίνονται με ιδιαίτερη προσοχή εξαιτίας των διαφορών στην ποιότητα των προϊόντων, στις πρακτικές μάρκετινγκ, στις δομές της αγοράς και στις καταναλωτικές συνήθειες που επικρατούν σε κάθε χώρα.

4. Πετρέλαιο Θέρμανσης (Κατ'οίκον)

4. α. Διαμόρφωση τιμής

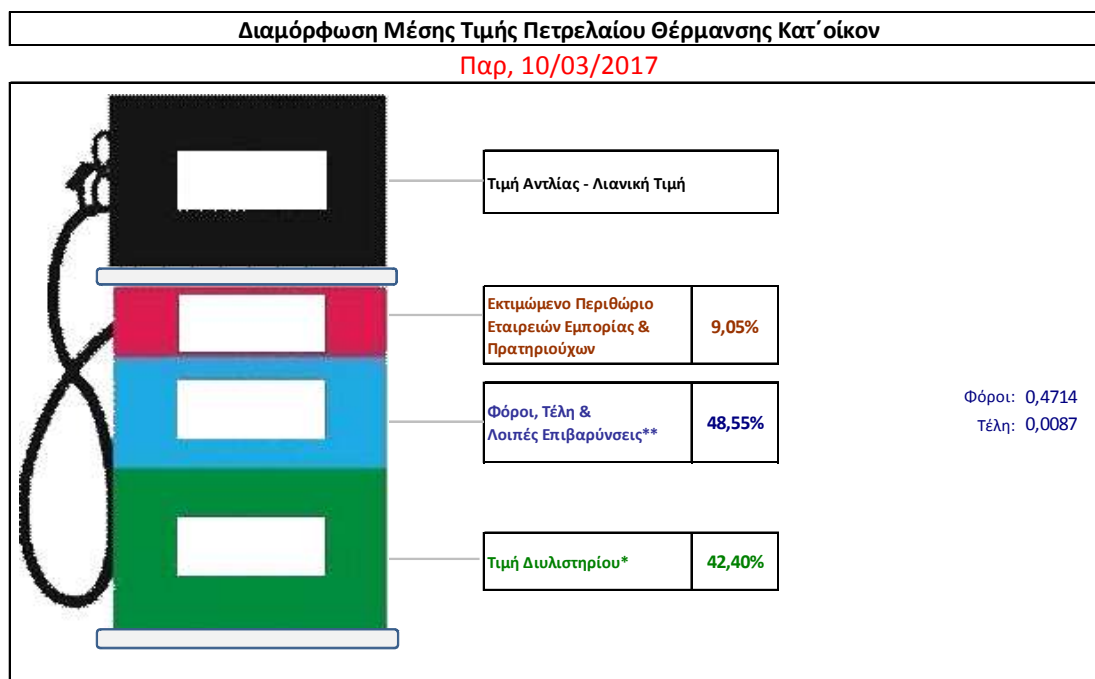
Η τιμή διυλιστηρίου του πετρελαίου θέρμανσης για την Πέμπτη 09/03/2017 διαμορφώθηκε στα 0,4194€ λίτρο. Σε σχέση με την τιμή διυλιστηρίου της προηγούμενης εβδομάδας (02/03/2017) σημειώθηκε μείωση κατά 0,0067 ανά λίτρο (0,67 λεπτά).

Οι φόροι, τα τέλη και οι λοιπές επιβαρύνσεις αντιστοιχούν σε 0,4802 € ανά λίτρο.

Η μέση τιμή λιανικής του πετρελαίου θέρμανσης (κατ'οίκον) για την Παρασκευή 10/03/2017 διαμορφώθηκε στα 0,9890 € ανά λίτρο. Σε σχέση με την τιμή της προηγούμενης εβδομάδας (03/03/2017) δεν σημειώθηκε καμία αλλαγή.

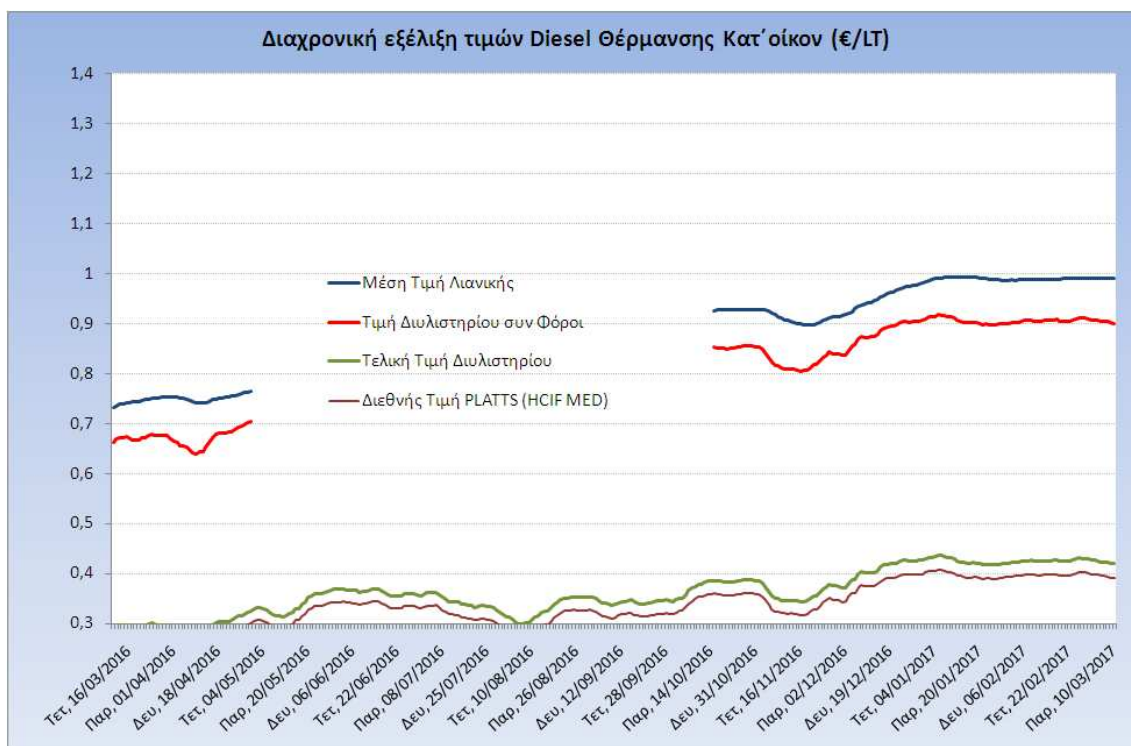
Το εκτιμώμενο περιθώριο των πρατηριούχων και των εταιρειών εμπορίας υπολογίζεται κατά μέσο όρο στα 0,0895 ανά λίτρο (8,95 λεπτά).

Η τελική τιμή λιανικής διαμορφώνεται από την τιμή διυλιστηρίου κατά 42,40 %, από τους φόρους (σταθερούς και μεταβλητούς) κατά 48,55%, και από τα εκτιμώμενα περιθώρια των εταιρειών εμπορίας, των μεταφορέων υγρών καυσίμων και των πρατηρίων κατά 9,05% (βλ. παρακάτω πίνακα).



* Τιμή διυλιστηρίου	0,4194
-Τιμή διυλιστηρίου προηγούμενης ημέρας (Μέση Σταθμική Τιμή εκ των δύο εταιρειών διύλισης)	
-Στην τιμή διυλιστηρίου περιλαμβάνονται οι ειδικές υπηρεσίες (φορτωτικά)	
** Τέλη	0,0087
-Αναποδοτικό τέλος ΡΑΕ: 0,21 € ανά χίλια λίτρα. (Απόφαση 101/2014 - ΦΕΚ 745/Β/26-03-2014)	
-Εισφορά «Ειδικού Λογαριασμού Πετρελαιοειδών»: 1,2% επί της τιμής διυλιστηρίου. (Ν. 3335/2005 - ΦΕΚ 95/Α/20-4-2005)	
-Ειδικό τέλος Δικαιωμάτων Εκτέλεσης Τελωνειακών Εργασιών (ΔΕΤΕ): 0,5% της αξίας του αθροίσματος της τιμής εκ διυλιστηρίου και του ΕΦΚ. (Ν. 2093/92 - ΦΕΚ 181/Α/25-11-92)	
** Φόροι	0,4714
-Ειδικός Φόρος Κατανάλωσης (ΕΦΚ): για το πετρέλαιο θέρμανσης - 280 € ανά κυβικό μέτρο ή 0,280 € ανά λίτρο. (Ν. 4389/2016 (ΦΕΚ Α' 94)	
-Φόρος Προστιθέμενης Αξίας (ΦΠΑ): 24% επί του συνόλου της τιμής διυλιστηρίου των μικτών ονομαστικών περιθωρίων κέρδους και των παραπάνω φορολογικών επιβαρύνσεων. (Ν. 2859/2000 όπως τροποποιήθηκε και ισχύει με το Ν. 4389/2016 (ΦΕΚ Α' 94)	

Η εξέλιξη των διεθνών τιμών Platts (HCIF/MED), των τιμών διυλιστηρίου και των τιμών λιανικής για το πετρέλαιο θέρμανσης (κατ' οίκον), καθώς και των αντίστοιχων ενδεικτικών περιθωρίων εμπορίας για το διάστημα των τελευταίων 12 μηνών παρουσιάζονται στο ακόλουθο διάγραμμα:



4. β. Χονδρική Τιμή Πώλησης

Ο μέσος όρος της χονδρικής τιμής πώλησης του πετρελαίου θέρμανσης (κατ' οίκον) από τις εταιρείες εμπορίας πετρελαιοειδών για την Παρασκευή 10/03/2017 ήταν 0,908 € ανά λίτρο.

Αναλυτικά, οι μέσες κατώτατες και ανώτατες τιμές χονδρικής, καθώς και η μέση τιμή ανά νομό παρουσιάζονται στον επόμενο πίνακα:

**Μέσες Τιμές Χονδρικής Πώλησης Πετρελαίου Θέρμανσης (κατ' οίκον) ανά Νομό
Παρασκευή 10 ΜΑΡΤΙΟΥ 2017**

ΝΟΜΟΣ	ΜΕΣΗ ΚΑΤΩΤΑΤΗ ΜΕ ΦΠΑ	ΜΕΣΗ ΑΝΩΤΑΤΗ ΜΕ ΦΠΑ	ΜΕΣΗ ΤΙΜΗ ΜΕ ΦΠΑ
ΝΟΜΟΣ ΑΙΤΩΛΙΑΣ ΚΑΙ ΑΚΑΡΝΑΝΙΑΣ	0,875	0,934	0,905
ΝΟΜΟΣ ΑΡΓΟΛΙΔΟΣ	0,889	0,917	0,903
ΝΟΜΟΣ ΑΡΚΑΔΙΑΣ	0,881	0,924	0,902
ΝΟΜΟΣ ΑΡΤΗΣ	0,886	0,922	0,904
ΝΟΜΟΣ ΑΤΤΙΚΗΣ	0,867	0,947	0,907
ΝΟΜΟΣ ΑΧΑΪΑΣ	0,871	0,920	0,896
ΝΟΜΟΣ ΒΟΙΩΤΙΑΣ	0,883	0,924	0,903
ΝΟΜΟΣ ΓΡΕΒΕΝΩΝ	0,903	0,913	0,908
ΝΟΜΟΣ ΔΡΑΜΑΣ	0,891	0,918	0,904
ΝΟΜΟΣ ΔΩΔΕΚΑΝΗΣΟΥ	0,905	0,985	0,945
ΝΟΜΟΣ ΕΒΡΟΥ	0,893	0,927	0,910

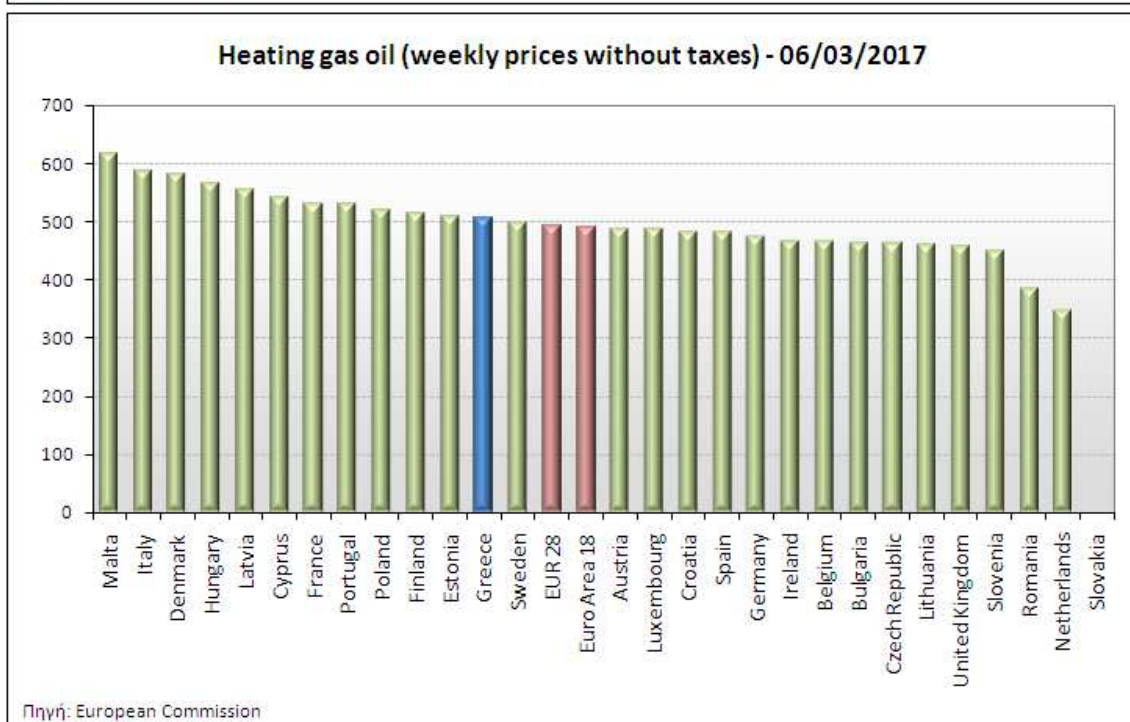
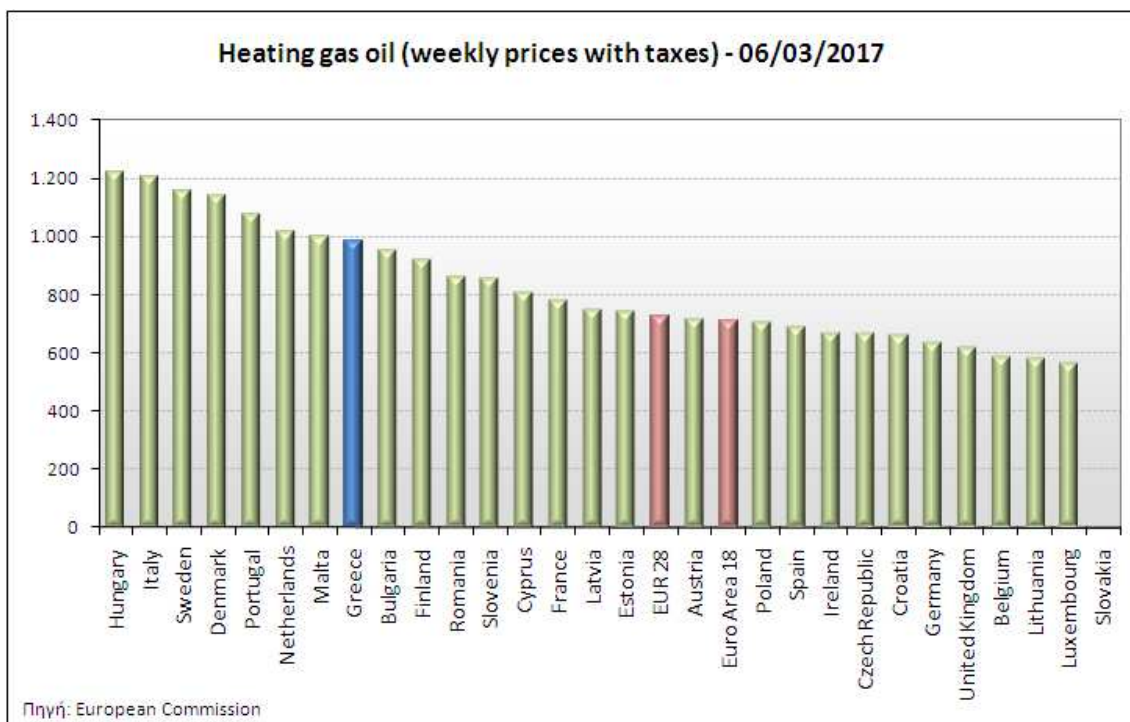
ΝΟΜΟΣ	ΜΕΣΗ ΚΑΤΩΤΑΤΗ ΜΕ ΦΠΑ	ΜΕΣΗ ΑΝΩΤΑΤΗ ΜΕ ΦΠΑ	ΜΕΣΗ ΤΙΜΗ ΜΕ ΦΠΑ
ΝΟΜΟΣ ΕΥΒΟΙΑΣ	0,876	0,943	0,910
ΝΟΜΟΣ ΕΥΡΥΤΑΝΙΑΣ	0,928	0,934	0,931
ΝΟΜΟΣ ΖΑΚΥΝΘΟΥ	0,895	0,943	0,919
ΝΟΜΟΣ ΗΛΕΙΑΣ	0,901	0,965	0,933
ΝΟΜΟΣ ΗΜΑΘΙΑΣ	0,877	0,915	0,896
ΝΟΜΟΣ ΗΡΑΚΛΕΙΟΥ	0,919	0,964	0,942
ΝΟΜΟΣ ΘΕΣΠΡΩΤΙΑΣ	0,882	0,943	0,913
ΝΟΜΟΣ ΘΕΣΣΑΛΟΝΙΚΗΣ	0,877	0,911	0,894
ΝΟΜΟΣ ΙΩΑΝΝΙΝΩΝ	0,891	0,934	0,913
ΝΟΜΟΣ ΚΑΒΑΛΑΣ	0,881	0,932	0,907
ΝΟΜΟΣ ΚΑΡΔΙΤΣΗΣ	0,890	0,922	0,906
ΝΟΜΟΣ ΚΑΣΤΟΡΙΑΣ	0,886	0,920	0,903
ΝΟΜΟΣ ΚΕΡΚΥΡΑΣ	0,911	0,943	0,927
ΝΟΜΟΣ ΚΕΦΑΛΛΗΝΙΑΣ	0,907	0,981	0,944
ΝΟΜΟΣ ΚΙΛΚΙΣ	0,881	0,899	0,890
ΝΟΜΟΣ ΚΟΖΑΝΗΣ	0,887	0,923	0,905
ΝΟΜΟΣ ΚΟΡΙΝΘΙΑΣ	0,892	0,933	0,912
ΝΟΜΟΣ ΚΥΚΛΑΔΩΝ	0,905	0,981	0,943
ΝΟΜΟΣ ΛΑΚΩΝΙΑΣ	0,899	0,929	0,914
ΝΟΜΟΣ ΛΑΡΙΣΗΣ	0,877	0,921	0,899
ΝΟΜΟΣ ΛΑΣΙΘΙΟΥ	0,930	0,969	0,950
ΝΟΜΟΣ ΛΕΣΒΟΥ	0,889	0,968	0,928
ΝΟΜΟΣ ΛΕΥΚΑΔΟΣ	0,893	0,932	0,913
ΝΟΜΟΣ ΜΑΓΝΗΣΙΑΣ	0,876	0,951	0,913
ΝΟΜΟΣ ΜΕΣΣΗΝΙΑΣ	0,919	0,963	0,941
ΝΟΜΟΣ ΞΑΝΘΗΣ	0,885	0,927	0,906
ΝΟΜΟΣ ΠΕΛΛΗΣ	0,881	0,915	0,898
ΝΟΜΟΣ ΠΙΕΡΙΑΣ	0,886	0,911	0,899
ΝΟΜΟΣ ΠΡΕΒΕΖΗΣ	0,895	0,921	0,908
ΝΟΜΟΣ ΡΕΘΥΜΝΗΣ	0,930	0,969	0,949
ΝΟΜΟΣ ΡΟΔΟΠΗΣ	0,882	0,924	0,903
ΝΟΜΟΣ ΣΑΜΟΥ	0,937	0,975	0,956
ΝΟΜΟΣ ΣΕΡΡΩΝ	0,880	0,915	0,898
ΝΟΜΟΣ ΤΡΙΚΑΛΩΝ	0,889	0,926	0,908
ΝΟΜΟΣ ΦΘΙΩΤΙΔΟΣ	0,882	0,926	0,904
ΝΟΜΟΣ ΦΛΩΡΙΝΗΣ	0,892	0,917	0,904
ΝΟΜΟΣ ΦΩΚΙΔΟΣ	0,904	0,936	0,920
ΝΟΜΟΣ ΧΑΛΚΙΔΙΚΗΣ	0,882	0,917	0,900
ΝΟΜΟΣ ΧΑΝΙΩΝ	0,926	0,962	0,944
ΝΟΜΟΣ ΧΙΟΥ	0,897	0,924	0,911
ΣΤΑΘΜΙΣΜΕΝΟΣ Μ.Ο.	0,883	0,933	0,908

* Μέσοι όροι ελάχιστων και μέγιστων τιμών χονδρικής όπως υποβάλλονται από τις εταιρείες εμπορίας στο Παρατηρητήριο Τιμών βάσει της ΚΥΑ 978/24-10-2011.

** Η στάθμιση γίνεται βάσει των όγκων πωλήσεων ανά τύπο καυσίμου ανά νομό.

4. γ. Συγκριτικά στοιχεία με Ε.Ε.

Οι λιανικές τιμές πετρελαίου θέρμανσης με φόρους και προ φόρων στις 28 χώρες της Ε.Ε. για τις 06/03/2017 (τελευταία επίσημα στοιχεία) παρουσιάζονται συγκριτικά κατά φθίνουσα σειρά στα παρακάτω διαγράμματα:



Αναλυτικά στοιχεία για τις τιμές καυσίμων και τους φόρους στις 28 χώρες της Ε.Ε. παρουσιάζονται στην ιστοσελίδα της Ευρωπαϊκής Επιτροπής: http://ec.europa.eu/energy/observatory/oil/bulletin_en.htm

*Οι συγκρίσεις των τιμών μεταξύ των διαφόρων χωρών θα πρέπει να γίνονται με ιδιαίτερη προσοχή εξαιτίας των διαφορών στην ποιότητα των προϊόντων, στις πρακτικές μάρκετινγκ, στις δομές της αγοράς και στις καταναλωτικές συνήθειες που επικρατούν σε κάθε χώρα.