

ΕΒΔΟΜΑΔΙΑΙΟ ΔΕΛΤΙΟ ΕΠΙΣΚΟΠΗΣΗΣ ΤΙΜΩΝ ΚΑΥΣΙΜΩΝ

Παρασκευή, 10 ΦΕΒΡΟΥΑΡΙΟΥ 2017

1. Τιμές Παρατηρητηρίου Υγρών Καυσίμων

Οι λιανικές τιμές των υγρών καυσίμων (αμόλυβδη 95 οκτ., σούπερ αμόλυβδη 100 οκτ., σούπερ LRP, πετρέλαιο κίνησης και υγραέριο κίνησης) αναρτώνται αναλυτικά στην ιστοσελίδα του Παρατηρητηρίου Τιμών Υγρών Καυσίμων του Υπουργείου Ανάπτυξης και Ανταγωνιστικότητας www.fuelprices.gr, όπου παρουσιάζονται καθημερινά οι ελάχιστες, μέσες και μέγιστες τιμές σε όλους τους Νομούς της χώρας.

Μέσες τιμές λιανικής πώλησης καυσίμων για όλη την Ελλάδα

Παρασκευή, 10 ΦΕΒΡΟΥΑΡΙΟΥ 2017

Προϊόν	Μέση Τιμή
Αμόλυβδη 95 οκτ.	1,545
Αμόλυβδη 100 οκτ.	1,726
Super	1,678
Diesel Κίνησης	1,292
Diesel Θέρμανσης Κατ' οίκον	0,987
Υγραέριο κίνησης (Autogas)	0,851

* Η μέση τιμή πανελλαδικά υπολογίζεται από τον σταθμισμένο μέσο όρο με βάση τους όγκους πωλήσεων ανά τύπο καυσίμου ανά νομό.

** Δεν καταγράφεται κατανάλωση στο πετρέλαιο θέρμανσης για τη χρονική περίοδο 30/4 έως 15/10 κάθε έτους.

Στον παρακάτω πίνακα παρουσιάζονται οι μέσες τιμές λιανικής των υγρών καυσίμων ανά Νομό.

Μέσες τιμές λιανικής πώλησης καυσίμων ανά νομό
Παρασκευή, 10 ΦΕΒΡΟΥΑΡΙΟΥ 2017

ΝΟΜΟΣ	Αμόλυβδη 95 οκτ.	Αμόλυβδη 100 οκτ.	Super	Diesel Κίνησης	Diesel Θέρμανσης Κατ'οίκον	Υγραέριο κίνησης (Autogas)
ΝΟΜΟΣ ΑΤΤΙΚΗΣ	1,520	1,712	1,645	1,268	0,974	0,819
ΝΟΜΟΣ ΑΙΤΩΛΙΑΣ ΚΑΙ	1,568	1,740		1,304	1,010	0,881
ΝΟΜΟΣ ΑΡΓΟΛΙΔΟΣ	1,535	1,693		1,273	0,996	0,836
ΝΟΜΟΣ ΑΡΚΑΔΙΑΣ	1,569	1,731	1,855	1,306	0,989	0,867
ΝΟΜΟΣ ΑΡΤΗΣ	1,536	1,717		1,284	1,007	0,879
ΝΟΜΟΣ ΑΧΑΪΑΣ	1,529	1,738	1,734	1,292	0,987	0,843
ΝΟΜΟΣ ΒΟΙΩΤΙΑΣ	1,545	1,739	1,625	1,288	0,980	0,847
ΝΟΜΟΣ ΓΡΕΒΕΝΩΝ	1,583	1,795		1,312	1,005	0,865
ΝΟΜΟΣ ΔΡΑΜΑΣ	1,530	1,745		1,266	0,961	0,879
ΝΟΜΟΣ ΔΩΔΕΚΑΝΗΣΟΥ	1,677	1,866		1,371	1,072	1,070
ΝΟΜΟΣ ΕΒΡΟΥ	1,572	1,741		1,312	0,988	0,865
ΝΟΜΟΣ ΕΥΒΟΙΑΣ	1,552	1,730	1,644	1,293	0,991	0,839
ΝΟΜΟΣ ΕΥΡΥΤΑΝΙΑΣ	1,631	1,887	1,877	1,377	1,056	0,910
ΝΟΜΟΣ ΖΑΚΥΝΘΟΥ	1,569	1,697		1,302	1,023	1,001
ΝΟΜΟΣ ΗΛΕΙΑΣ	1,556	1,716	1,637	1,283	0,982	0,849
ΝΟΜΟΣ ΗΜΑΘΙΑΣ	1,523	1,714		1,276	0,980	0,808
ΝΟΜΟΣ ΗΡΑΚΛΕΙΟΥ	1,598	1,758		1,327	0,990	0,919
ΝΟΜΟΣ ΘΕΣΠΡΩΤΙΑΣ	1,564	1,761		1,313	0,998	0,877
ΝΟΜΟΣ ΘΕΣΣΑΛΟΝΙΚΗΣ	1,524	1,701		1,263	0,973	0,863
ΝΟΜΟΣ ΙΩΑΝΝΙΝΩΝ	1,537	1,805	1,462	1,300	0,982	0,827
ΝΟΜΟΣ ΚΑΒΑΛΑΣ	1,561	1,781		1,309	0,995	0,831
ΝΟΜΟΣ ΚΑΡΔΙΤΣΗΣ	1,539	1,723		1,272	0,980	0,834
ΝΟΜΟΣ ΚΑΣΤΟΡΙΑΣ	1,576	1,719		1,313	1,011	0,854
ΝΟΜΟΣ ΚΕΡΚΥΡΑΣ	1,584	1,742		1,323	1,044	0,963
ΝΟΜΟΣ ΚΕΦΑΛΛΗΝΙΑΣ	1,622	1,761		1,344	1,030	
ΝΟΜΟΣ ΚΙΛΚΙΣ	1,541	1,777		1,272	0,977	0,869
ΝΟΜΟΣ ΚΟΖΑΝΗΣ	1,549	1,682		1,296	0,984	0,821
ΝΟΜΟΣ ΚΟΡΙΝΘΙΑΣ	1,538	1,714	1,638	1,281	0,978	0,851
ΝΟΜΟΣ ΚΥΚΛΑΔΩΝ	1,792	1,920	1,780	1,469	1,128	0,873
ΝΟΜΟΣ ΛΑΚΩΝΙΑΣ	1,559	1,747		1,291	0,993	0,865
ΝΟΜΟΣ ΛΑΡΙΣΗΣ	1,543	1,715		1,284	0,994	0,838
ΝΟΜΟΣ ΛΑΣΙΘΙΟΥ	1,630	1,788		1,337	1,035	0,914
ΝΟΜΟΣ ΛΕΣΒΟΥ	1,587	1,765		1,323	1,075	0,902
ΝΟΜΟΣ ΛΕΥΚΑΔΟΣ	1,579	1,759	1,640	1,296	1,008	0,846
ΝΟΜΟΣ ΜΑΓΝΗΣΙΑΣ	1,577	1,748		1,311	1,001	0,853
ΝΟΜΟΣ ΜΕΣΣΗΝΙΑΣ	1,567	1,738	1,635	1,292	1,026	0,866
ΝΟΜΟΣ ΞΑΝΘΗΣ	1,567	1,745		1,281	0,976	0,854
ΝΟΜΟΣ ΠΕΛΛΗΣ	1,539	1,685		1,276	0,973	0,841
ΝΟΜΟΣ ΠΙΕΡΙΑΣ	1,545	1,731		1,272	0,958	0,848
ΝΟΜΟΣ ΠΡΕΒΕΖΗΣ	1,537	1,686		1,277	0,998	0,842
ΝΟΜΟΣ ΡΕΘΥΜΝΗΣ	1,607	1,792		1,333	1,034	0,916
ΝΟΜΟΣ ΡΟΔΟΠΗΣ	1,552	1,678		1,275	0,974	0,850
ΝΟΜΟΣ ΣΑΜΟΥ	1,664	1,813		1,376		0,896
ΝΟΜΟΣ ΣΕΡΡΩΝ	1,536	1,707		1,266	0,968	0,880
ΝΟΜΟΣ ΤΡΙΚΑΛΩΝ	1,550	1,746		1,315	0,971	0,819
ΝΟΜΟΣ ΦΘΙΩΤΙΔΟΣ	1,560	1,755	1,621	1,288	1,002	0,873
ΝΟΜΟΣ ΦΛΩΡΙΝΗΣ	1,539	1,747		1,292	0,986	0,860
ΝΟΜΟΣ ΦΩΚΙΔΟΣ	1,591	1,761	1,690	1,324	1,036	0,895
ΝΟΜΟΣ ΧΑΛΚΙΔΙΚΗΣ	1,561	1,708		1,299	0,996	0,867
ΝΟΜΟΣ ΧΑΝΙΩΝ	1,592	1,773		1,332	1,008	0,940
ΝΟΜΟΣ ΧΙΟΥ	1,584	1,776	1,934	1,293	0,987	

2. Απλή Αμόλυβδη Βενζίνη 95 οκτανίων

2. α. Διαμόρφωση τιμής

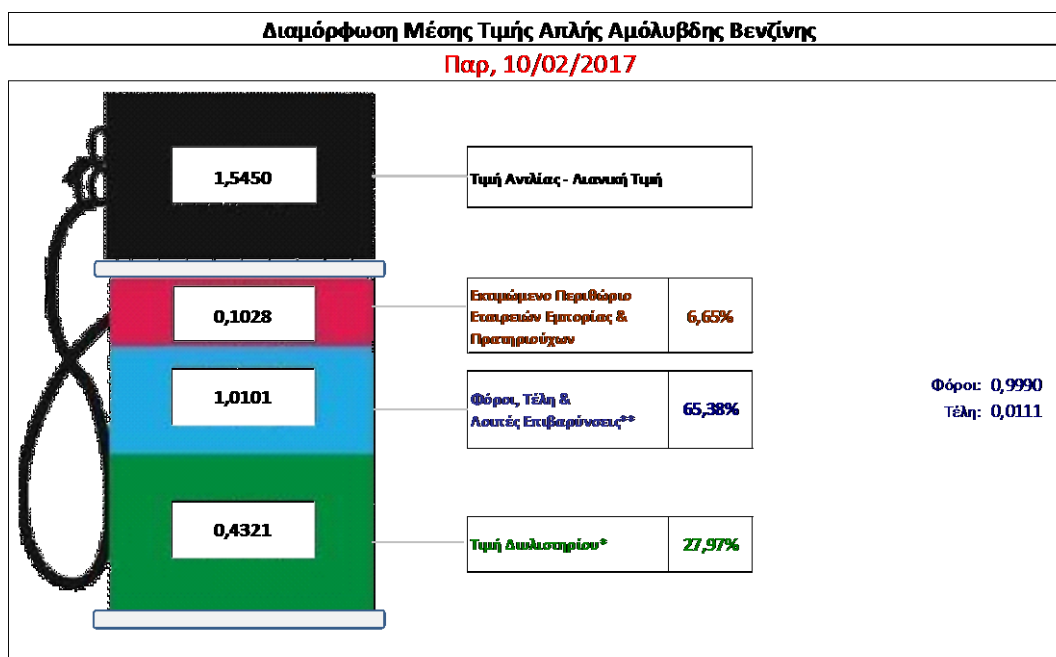
Η τιμή διυλιστηρίου της απλής αμόλυβδης βενζίνης 95 οκτανίων για την Πέμπτη 09/02/2017 διαμορφώθηκε στα 0,4321€ ανά λίτρο. Σε σχέση με την τιμή διυλιστηρίου της προηγούμενης εβδομάδας (02/002/2017) σημειώθηκε αύξηση κατά 0,0015 ανά λίτρο (0,15 λεπτά).

Οι φόροι, τα τέλη και οι λοιπές επιβαρύνσεις αντιστοιχούν σε 1,0101 € ανά λίτρο.

Η μέση τιμή λιανικής της απλής αμόλυβδης βενζίνης 95 οκτανίων για την Παρασκευή 10/02/2017 διαμορφώθηκε στα 1,545€ ανά λίτρο. Σε σχέση με την τιμή της προηγούμενης εβδομάδας (03/002/2017) σημειώθηκε αύξηση κατά 0,001 ανά λίτρο (0,1 λεπτά).

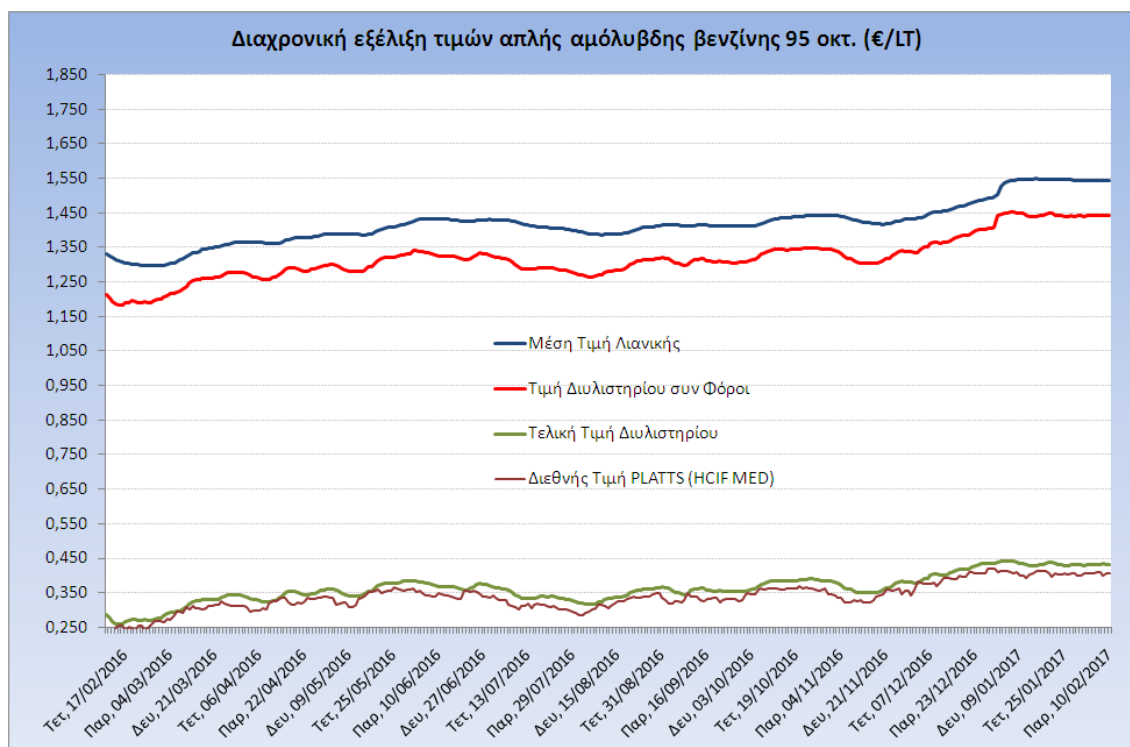
Το εκτιμώμενο περιθώριο των πρατηριούχων και των εταιρειών εμπορίας υπολογίζεται κατά μέσο όρο στα 0,1028 ανά λίτρο (10,3 λεπτά).

Η τελική τιμή λιανικής διαμορφώνεται από την τιμή διυλιστηρίου κατά 27,97%, από τους φόρους (σταθερούς και μεταβλητούς) κατά 65,38%, και από τα εκτιμώμενα περιθώρια των εταιρειών εμπορίας, των μεταφορέων υγρών καυσίμων και των πρατηρίων κατά 6,65% (βλ. παρακάτω πίνακα).



* Τιμή διυλιστηρίου	0,4321
-Τιμή διυλιστηρίου προηγούμενης ημέρας (Μέση Σταθμική Τιμή εκ των δύο εταιρειών διύλισης)	
-στην τιμή διυλιστηρίου περιλαμβάνονται οι ειδικές υπηρεσίες (φορτωτικά)	
** Τέλη	0,0111
-Ανταποδοτικό τέλος ΡΑΕ: 0,21 € ανά χιλιά λίτρα. (Απόφαση 101/2014 - ΦΕΚ 745/Β/26-03-2014)	0,0002
-Εισφορά «Ειδικού Λογαριασμού Περελασιειδών»: 1,2% επί της τιμής διυλιστηρίου. (Ν. 3335/2005 - ΦΕΚ 95/Α/20-4-2005)	0,0052
-Ειδικό τέλος Διακαιαμάτων Εκτέλεσης Τελωνειακών Εργασιών (ΔΕΤΕ): 0,5% της αξίας του αθροίσματος της τιμής εκ διυλιστηρίου και του ΕΦΚ. (Ν. 2093/92 - ΦΕΚ 181/Α/25-11-92)	0,0057
** Φόροι	0,9990
-Ειδικός Φόρος Κατανάλωσης (ΕΦΚ): για την απλή αμόλυβδη βενζίνη - 700 € ανά κυβικό μέτρο ή 0,7 € ανά λίτρο. (Ν. 4389/2016 - ΦΕΚ Α' 94)	0,7000
-Φόρος Προσθέμενης Αξίας (ΦΠΑ): 24% επί του συνόλου της τιμής διυλιστηρίου των μικρών ονομαστικών περιθωρίων κέρδους και των παραπάνω φορολογικών επιβαρύνσεων. (Ν. 2859/2000 όπως τροποποιήθηκε και ισχύει με το Ν. 4389/2016 (ΦΕΚ Α' 94)	0,2990

Η εξέλιξη των διεθνών τιμών Platts (HCIF/MED), των τιμών διυλιστηρίου και των τιμών λιανικής της απλής αμόλυβδη βενζίνη 95 οκτ., καθώς και των αντίστοιχων ενδεικτικών περιθωρίων εμπορίας για το διάστημα των τελευταίων 12 μηνών παρουσιάζονται στο ακόλουθο διάγραμμα:



2. β. Χονδρική Τιμή Πώλησης

Ο μέσος όρος της χονδρικής τιμής πώλησης της απλής αμόλυβδη βενζίνης 95 οκτανίων από τις εταιρείες εμπορίας πετρελαιοειδών για την Παρασκευή 10/02/2017 ήταν 1,480 € ανά λίτρο.

Αναλυτικά, οι μέσες κατώτατες και ανώτατες τιμές χονδρικής, καθώς και η μέση τιμή ανά νομό παρουσιάζονται στον επόμενο πίνακα:

Μέσες Τιμές Χονδρικής Πώλησης Απλής Αμόλυβδη Βενζίνης ανά Νομό Παρασκευή, 13 ΦΕΒΡΟΥΑΡΙΟΥ 2017

ΝΟΜΟΣ	ΜΕΣΗ ΚΑΤΩΤΑΤΗ ΜΕ ΦΠΑ	ΜΕΣΗ ΑΝΩΤΑΤΗ ΜΕ ΦΠΑ	ΜΕΣΗ ΤΙΜΗ ΜΕ ΦΠΑ
ΝΟΜΟΣ ΑΙΤΩΛΙΑΣ ΚΑΙ ΑΚΑΡΝΑΝΙΑΣ	1,421	1,493	1,457
ΝΟΜΟΣ ΑΡΓΟΛΙΔΟΣ	1,438	1,489	1,464
ΝΟΜΟΣ ΑΡΚΑΔΙΑΣ	1,423	1,483	1,453
ΝΟΜΟΣ ΑΡΤΗΣ	1,436	1,478	1,457
ΝΟΜΟΣ ΑΤΤΙΚΗΣ	1,410	1,591	1,500
ΝΟΜΟΣ ΑΧΑΪΑΣ	1,425	1,478	1,451
ΝΟΜΟΣ ΒΟΙΩΤΙΑΣ	1,431	1,510	1,470
ΝΟΜΟΣ ΓΡΕΒΕΝΩΝ	1,450	1,479	1,464
ΝΟΜΟΣ ΔΡΑΜΑΣ	1,426	1,483	1,455
ΝΟΜΟΣ ΔΩΔΕΚΑΝΗΣΟΥ	1,429	1,566	1,498
ΝΟΜΟΣ ΕΒΡΟΥ	1,436	1,498	1,467
ΝΟΜΟΣ ΕΥΒΟΙΑΣ	1,423	1,521	1,472

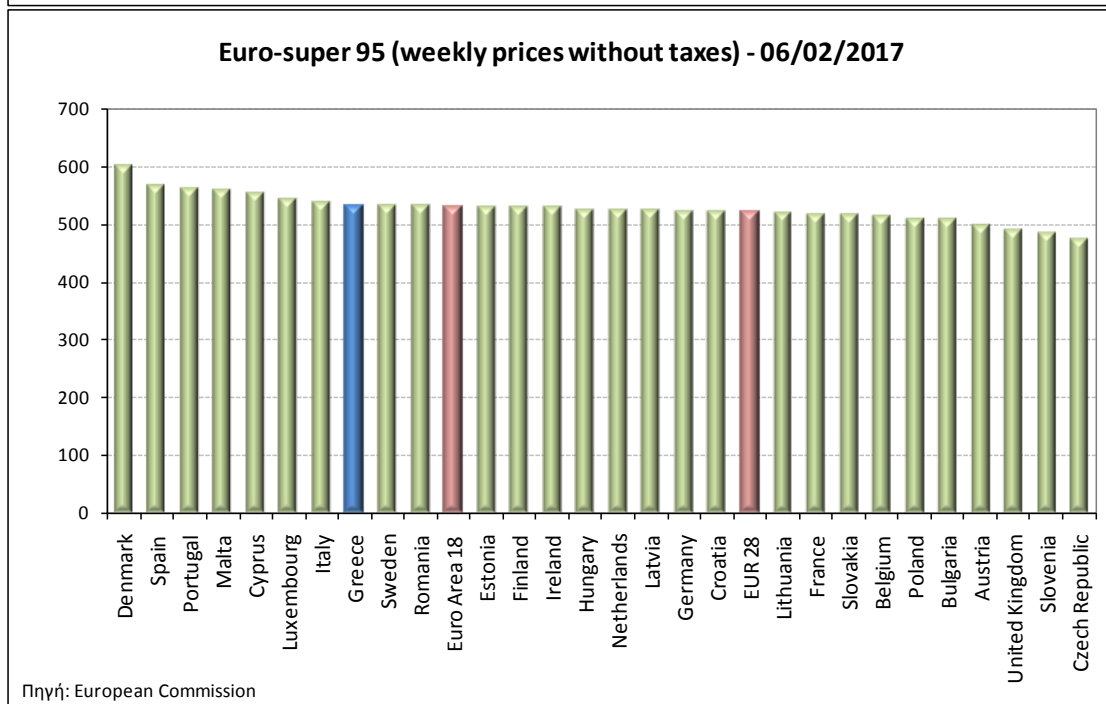
ΝΟΜΟΣ	ΜΕΣΗ ΚΑΤΩΤΑΤΗ ΜΕ ΦΠΑ	ΜΕΣΗ ΑΝΩΤΑΤΗ ΜΕ ΦΠΑ	ΜΕΣΗ ΤΙΜΗ ΜΕ ΦΠΑ
ΝΟΜΟΣ ΕΥΡΥΤΑΝΙΑΣ	1,474	1,485	1,479
ΝΟΜΟΣ ΖΑΚΥΝΘΟΥ	1,443	1,481	1,462
ΝΟΜΟΣ ΗΛΕΙΑΣ	1,443	1,493	1,468
ΝΟΜΟΣ ΗΜΑΘΙΑΣ	1,424	1,456	1,440
ΝΟΜΟΣ ΗΡΑΚΛΕΙΟΥ	1,464	1,550	1,507
ΝΟΜΟΣ ΘΕΣΠΡΩΤΙΑΣ	1,426	1,548	1,487
ΝΟΜΟΣ ΘΕΣΣΑΛΟΝΙΚΗΣ	1,419	1,463	1,441
ΝΟΜΟΣ ΙΩΑΝΝΙΝΩΝ	1,428	1,491	1,460
ΝΟΜΟΣ ΚΑΒΑΛΑΣ	1,427	1,498	1,463
ΝΟΜΟΣ ΚΑΡΔΙΤΣΗΣ	1,436	1,505	1,470
ΝΟΜΟΣ ΚΑΣΤΟΡΙΑΣ	1,435	1,491	1,463
ΝΟΜΟΣ ΚΕΡΚΥΡΑΣ	1,459	1,530	1,494
ΝΟΜΟΣ ΚΕΦΑΛΛΗΝΙΑΣ	1,451	1,516	1,483
ΝΟΜΟΣ ΚΙΛΚΙΣ	1,429	1,459	1,444
ΝΟΜΟΣ ΚΟΖΑΝΗΣ	1,422	1,491	1,456
ΝΟΜΟΣ ΚΟΡΙΝΘΙΑΣ	1,421	1,493	1,457
ΝΟΜΟΣ ΚΥΚΛΑΔΩΝ	1,460	1,604	1,532
ΝΟΜΟΣ ΛΑΚΩΝΙΑΣ	1,442	1,528	1,485
ΝΟΜΟΣ ΛΑΡΙΣΗΣ	1,422	1,508	1,465
ΝΟΜΟΣ ΛΑΣΙΘΙΟΥ	1,477	1,556	1,516
ΝΟΜΟΣ ΛΕΣΒΟΥ	1,381	1,487	1,434
ΝΟΜΟΣ ΛΕΥΚΑΔΟΣ	1,429	1,494	1,461
ΝΟΜΟΣ ΜΑΓΝΗΣΙΑΣ	1,413	1,645	1,529
ΝΟΜΟΣ ΜΕΣΣΗΝΙΑΣ	1,452	1,489	1,471
ΝΟΜΟΣ ΞΑΝΘΗΣ	1,428	1,486	1,457
ΝΟΜΟΣ ΠΕΛΛΗΣ	1,426	1,477	1,452
ΝΟΜΟΣ ΠΙΕΡΙΑΣ	1,429	1,502	1,465
ΝΟΜΟΣ ΠΡΕΒΕΖΗΣ	1,449	1,466	1,458
ΝΟΜΟΣ ΡΕΘΥΜΝΗΣ	1,487	1,538	1,513
ΝΟΜΟΣ ΡΟΔΟΠΗΣ	1,429	1,477	1,453
ΝΟΜΟΣ ΣΑΜΟΥ	1,493	1,603	1,548
ΝΟΜΟΣ ΣΕΡΡΩΝ	1,428	1,483	1,455
ΝΟΜΟΣ ΤΡΙΚΑΛΩΝ	1,428	1,506	1,467
ΝΟΜΟΣ ΦΘΙΩΤΙΔΟΣ	1,431	1,495	1,463
ΝΟΜΟΣ ΦΛΩΡΙΝΗΣ	1,429	1,503	1,466
ΝΟΜΟΣ ΦΩΚΙΔΟΣ	1,449	1,500	1,474
ΝΟΜΟΣ ΧΑΛΚΙΔΙΚΗΣ	1,424	1,502	1,463
ΝΟΜΟΣ ΧΑΝΙΩΝ	1,472	1,544	1,508
ΝΟΜΟΣ ΧΙΟΥ	1,415	1,479	1,447
ΣΤΑΘΜΙΣΜΕΝΟΣ Μ.Ο.	1,423	1,537	1,480

* Μέσοι όροι ελάχιστων και μέγιστων τιμών χονδρικής όπως υποβάλλονται από τις εταιρείες εμπορίας στο Παρατηρητήριο Τιμών βάσει της ΚΥΑ 978/24-10-2011.

** Η στάθμιση γίνεται βάσει των όγκων πωλήσεων ανά τύπο καυσίμου ανά νομό.

2. γ. Συγκριτικά στοιχεία με Ε.Ε.

Οι λιανικές τιμές αμόλυβδης βενζίνης με φόρους και προ φόρων στις 28 χώρες της Ε.Ε. για τις 06/02/2017 (τελευταία επίσημα στοιχεία) παρουσιάζονται συγκριτικά κατά φθίνουσα σειρά στα παρακάτω διαγράμματα:



Αναλυτικά στοιχεία για τις τιμές καυσίμων και τους φόρους στις 28 χώρες της Ε.Ε. παρουσιάζονται στην ιστοσελίδα της Ευρωπαϊκής Επιτροπής: *Οι συγκρίσεις των τιμών μεταξύ των διαφόρων χωρών θα πρέπει να γίνονται με ιδιαίτερη προσοχή εξαιτίας των διαφορών στην ποιότητα των προϊόντων, στις πρακτικές μάρκετινγκ, στις δομές της αγοράς και στις καταναλωτικές συνήθειες που επικρατούν σε κάθε χώρα.

3. Πετρέλαιο Κίνησης (Biodiesel)

3. α. Διαμόρφωση τιμής

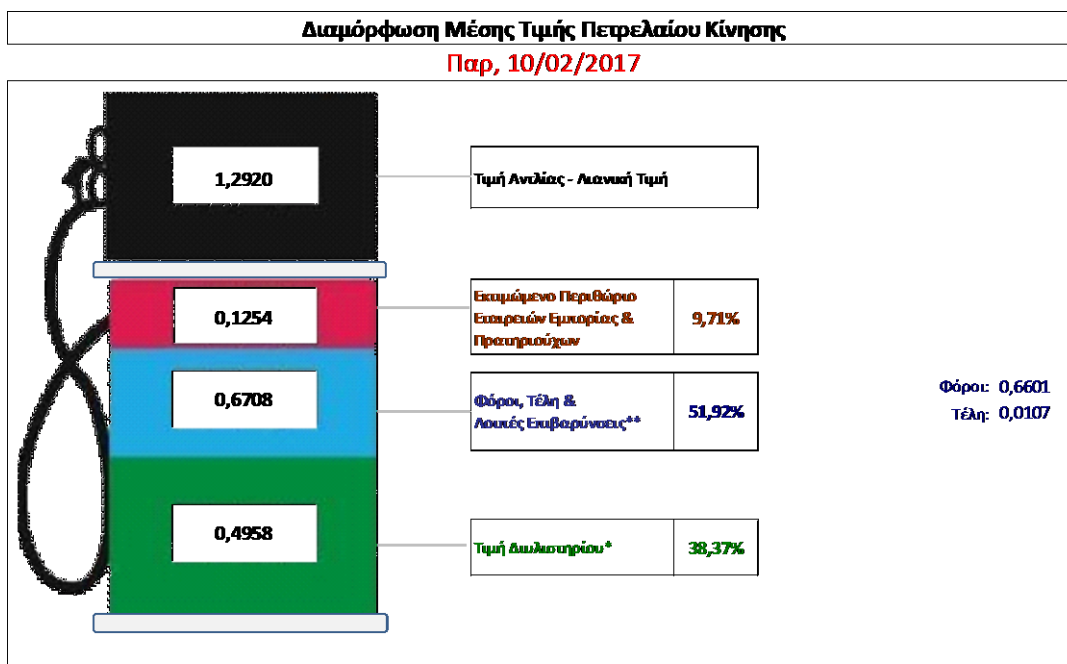
Η τιμή διυλιστηρίου του πετρελαίου κίνησης για την Πέμπτη 09/02/2017 διαμορφώθηκε στα 0,4958€ ανά λίτρο. Σε σχέση με την τιμή διυλιστηρίου της προηγούμενης εβδομάδας (02/02/2017) σημειώθηκε αύξηση κατά 0,0022 ανά λίτρο (0,22 λεπτά).

Οι φόροι, τα τέλη και οι λοιπές επιβαρύνσεις αντιστοιχούν σε 0,6708 € ανά λίτρο.

Η μέση τιμή λιανικής του πετρελαίου κίνησης για την Παρασκευή 10/02/2017 διαμορφώθηκε στα 1,2920 € ανά λίτρο. Σε σχέση με την τιμή της προηγούμενης εβδομάδας (03/02/2017) σημειώθηκε αύξηση κατά 0,0022 ανά λίτρο (0,22 λεπτά).

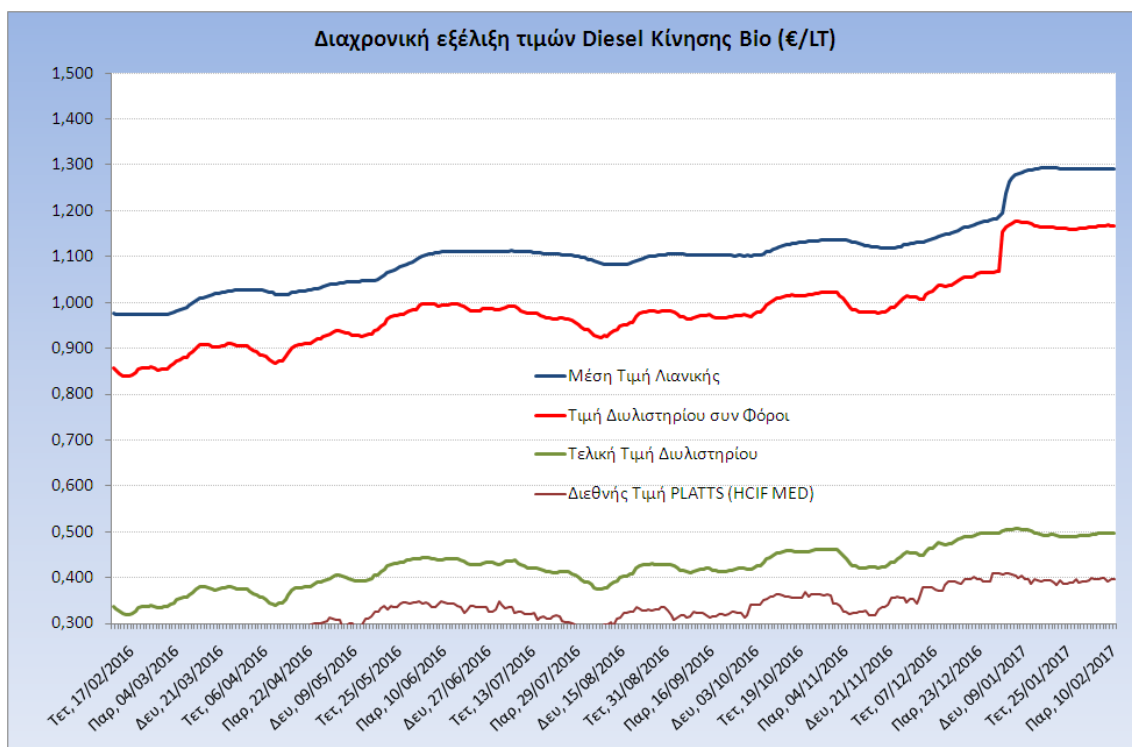
Το εκτιμώμενο περιθώριο των πρατηριούχων και των εταιρειών εμπορίας υπολογίζεται κατά μέσο όρο στα 0,1254€ ανά λίτρο (12,54 λεπτά).

Η τελική τιμή λιανικής διαμορφώνεται από την τιμή διυλιστηρίου κατά 38,37%, από τους φόρους σταθερούς και μεταβλητούς) κατά 51,92%, και από τα εκτιμώμενα περιθώρια των εταιρειών εμπορίας, των μεταφορέων υγρών καυσίμων και των πρατηρίων κατά 9,71% (βλ. παρακάτω πίνακα).



* Τιμή διυλιστηρίου	0,4958
-Τιμή διυλιστηρίου προηγούμενης ημέρας (Μέση Σταθμική Τιμή εκ των δύο εταιρειών διύλισης)	
-Στην τιμή διυλιστηρίου περιλαμβάνονται οι ειδικές υπηρεσίες (φορτωτικά)	
** Τέλη	0,0107
-Ανταποδοτικό τέλος ΡΑΕ: 0,21 € ανά χίλια λίτρα. (Απόφαση 101/2014 - ΦΕΚ 745/Β/26-03-2014)	
-Επιφορά «Ειδικού Λογαριασμού Πετρελαιοειδών»: 1,2% επί της τιμής διυλιστηρίου. (Ν. 3335/2005 - ΦΕΚ 95/Α/20-4-2005)	
-Ειδικό τέλος Διασωμάτων Εκτέλεσης Τελωνειακών Εργασιών (ΔΕΤΕ): 0,5% της αξίας του αθροίσματος της τιμής εκ διυλιστηρίου και του ΕΦΚ. (Ν. 2093/92 - ΦΕΚ 181/Α/25-11-92)	
** Φόροι	0,6601
-Ειδικός Φόρος Κατανάλωσης (ΕΦΚ): για το πετρέλαιο κίνησης - 410 € ανά κυβικό μέτρο ή 0,41 € ανά λίτρο. (Ν. 4389/2016 - ΦΕΚ Α' 94)	
-Φόρος Προστιθέμενης Αξίας (ΦΠΑ): 24% επί του συνόλου της τιμής διυλιστηρίου των μικτών ονομαστικών περιβαρίων κέρδους και των παραπάνω φορολογικών επιβαρύνσεων. (Ν. 2859/2000 όπως τροποποιήθηκε και ισχύει με το Ν. 4389/2016 (ΦΕΚ Α' 94)	

Η εξέλιξη των διεθνών τιμών Platts (HCIF/MED), των τιμών διυλιστηρίου και των τιμών λιανικής για το πετρέλαιο κίνησης, καθώς και των αντίστοιχων ενδεικτικών περιθωρίων εμπορίας για το διάστημα των τελευταίων 12 μηνών παρουσιάζονται στο ακόλουθο διάγραμμα:



3. β. Χονδρική Τιμή Πώλησης

Ο μέσος όρος της χονδρικής τιμής πώλησης του πετρελαίου κίνησης από τις εταιρείες εμπορίας πετρελαιοειδών για την Παρασκευή 10/02/2017 ήταν 1.191€ ανά λίτρο.

Αναλυτικά, οι μέσες κατώτατες και ανώτατες τιμές χονδρικής, καθώς και η μέση τιμή ανά νομό παρουσιάζονται στον επόμενο πίνακα:

Μέσες Τιμές Χονδρικής Πώλησης Πετρελαίου Κίνησης ανά Νομό Παρασκευή 10 ΦΕΒΡΟΥΑΡΙΟΥ 2017

ΝΟΜΟΣ	ΜΕΣΗ ΚΑΤΩΤΑΤΗ ΜΕ ΦΠΑ	ΜΕΣΗ ΑΝΩΤΑΤΗ ΜΕ ΦΠΑ	ΜΕΣΗ ΤΙΜΗ ΜΕ ΦΠΑ
ΝΟΜΟΣ ΑΙΤΩΛΙΑΣ ΚΑΙ ΑΚΑΡΝΑΝΙΑΣ	1,140	1,241	1,191
ΝΟΜΟΣ ΑΡΓΟΛΙΔΟΣ	1,161	1,228	1,194
ΝΟΜΟΣ ΑΡΚΑΔΙΑΣ	1,148	1,208	1,178
ΝΟΜΟΣ ΑΡΤΗΣ	1,156	1,200	1,178
ΝΟΜΟΣ ΑΤΤΙΚΗΣ	1,131	1,272	1,201
ΝΟΜΟΣ ΑΧΑΪΑΣ	1,140	1,227	1,183
ΝΟΜΟΣ ΒΟΙΩΤΙΑΣ	1,142	1,229	1,185
ΝΟΜΟΣ ΓΡΕΒΕΝΩΝ	1,175	1,204	1,189
ΝΟΜΟΣ ΔΡΑΜΑΣ	1,149	1,202	1,175
ΝΟΜΟΣ ΔΩΔΕΚΑΝΗΣΟΥ	1,140	1,267	1,204
ΝΟΜΟΣ ΕΒΡΟΥ	1,153	1,217	1,185

ΝΟΜΟΣ	ΜΕΣΗ ΚΑΤΩΤΑΤΗ ΜΕ ΦΠΑ	ΜΕΣΗ ΑΝΩΤΑΤΗ ΜΕ ΦΠΑ	ΜΕΣΗ ΤΙΜΗ ΜΕ ΦΠΑ
ΝΟΜΟΣ ΕΥΒΟΙΑΣ	1,141	1,244	1,193
ΝΟΜΟΣ ΕΥΡΥΤΑΝΙΑΣ	1,206	1,212	1,209
ΝΟΜΟΣ ΖΑΚΥΝΘΟΥ	1,163	1,226	1,194
ΝΟΜΟΣ ΗΛΕΙΑΣ	1,158	1,227	1,192
ΝΟΜΟΣ ΗΜΑΘΙΑΣ	1,139	1,202	1,171
ΝΟΜΟΣ ΗΡΑΚΛΕΙΟΥ	1,173	1,266	1,220
ΝΟΜΟΣ ΘΕΣΠΡΩΤΙΑΣ	1,145	1,239	1,192
ΝΟΜΟΣ ΘΕΣΣΑΛΟΝΙΚΗΣ	1,139	1,202	1,171
ΝΟΜΟΣ ΙΩΑΝΝΙΝΩΝ	1,147	1,232	1,190
ΝΟΜΟΣ ΚΑΒΑΛΑΣ	1,138	1,217	1,178
ΝΟΜΟΣ ΚΑΡΔΙΤΣΗΣ	1,150	1,227	1,188
ΝΟΜΟΣ ΚΑΣΤΟΡΙΑΣ	1,161	1,230	1,195
ΝΟΜΟΣ ΚΕΡΚΥΡΑΣ	1,167	1,229	1,198
ΝΟΜΟΣ ΚΕΦΑΛΛΗΝΙΑΣ	1,174	1,260	1,217
ΝΟΜΟΣ ΚΙΛΚΙΣ	1,147	1,189	1,168
ΝΟΜΟΣ ΚΟΖΑΝΗΣ	1,143	1,209	1,176
ΝΟΜΟΣ ΚΟΡΙΝΘΙΑΣ	1,141	1,225	1,183
ΝΟΜΟΣ ΚΥΚΛΑΔΩΝ	1,160	1,297	1,228
ΝΟΜΟΣ ΛΑΚΩΝΙΑΣ	1,156	1,226	1,191
ΝΟΜΟΣ ΛΑΡΙΣΗΣ	1,140	1,223	1,182
ΝΟΜΟΣ ΛΑΣΙΘΙΟΥ	1,197	1,242	1,220
ΝΟΜΟΣ ΛΕΣΒΟΥ	1,154	1,263	1,208
ΝΟΜΟΣ ΛΕΥΚΑΔΟΣ	1,160	1,210	1,185
ΝΟΜΟΣ ΜΑΓΝΗΣΙΑΣ	1,131	1,267	1,199
ΝΟΜΟΣ ΜΕΣΣΗΝΙΑΣ	1,168	1,238	1,203
ΝΟΜΟΣ ΞΑΝΘΗΣ	1,143	1,209	1,176
ΝΟΜΟΣ ΠΕΛΛΗΣ	1,148	1,200	1,174
ΝΟΜΟΣ ΠΙΕΡΙΑΣ	1,151	1,195	1,173
ΝΟΜΟΣ ΠΡΕΒΕΖΗΣ	1,167	1,211	1,189
ΝΟΜΟΣ ΡΕΘΥΜΝΗΣ	1,208	1,255	1,232
ΝΟΜΟΣ ΡΟΔΟΠΗΣ	1,145	1,222	1,183
ΝΟΜΟΣ ΣΑΜΟΥ	1,212	1,284	1,248
ΝΟΜΟΣ ΣΕΡΡΩΝ	1,152	1,189	1,171
ΝΟΜΟΣ ΤΡΙΚΑΛΩΝ	1,150	1,217	1,183
ΝΟΜΟΣ ΦΘΙΩΤΙΔΟΣ	1,143	1,210	1,176
ΝΟΜΟΣ ΦΛΩΡΙΝΗΣ	1,164	1,209	1,186
ΝΟΜΟΣ ΦΩΚΙΔΟΣ	1,170	1,218	1,194
ΝΟΜΟΣ ΧΑΛΚΙΔΙΚΗΣ	1,144	1,212	1,178
ΝΟΜΟΣ ΧΑΝΙΩΝ	1,183	1,249	1,216
ΝΟΜΟΣ ΧΙΟΥ	1,153	1,211	1,182
ΣΤΑΘΜΙΣΜΕΝΟΣ Μ.Ο.	1,146	1,235	1,191

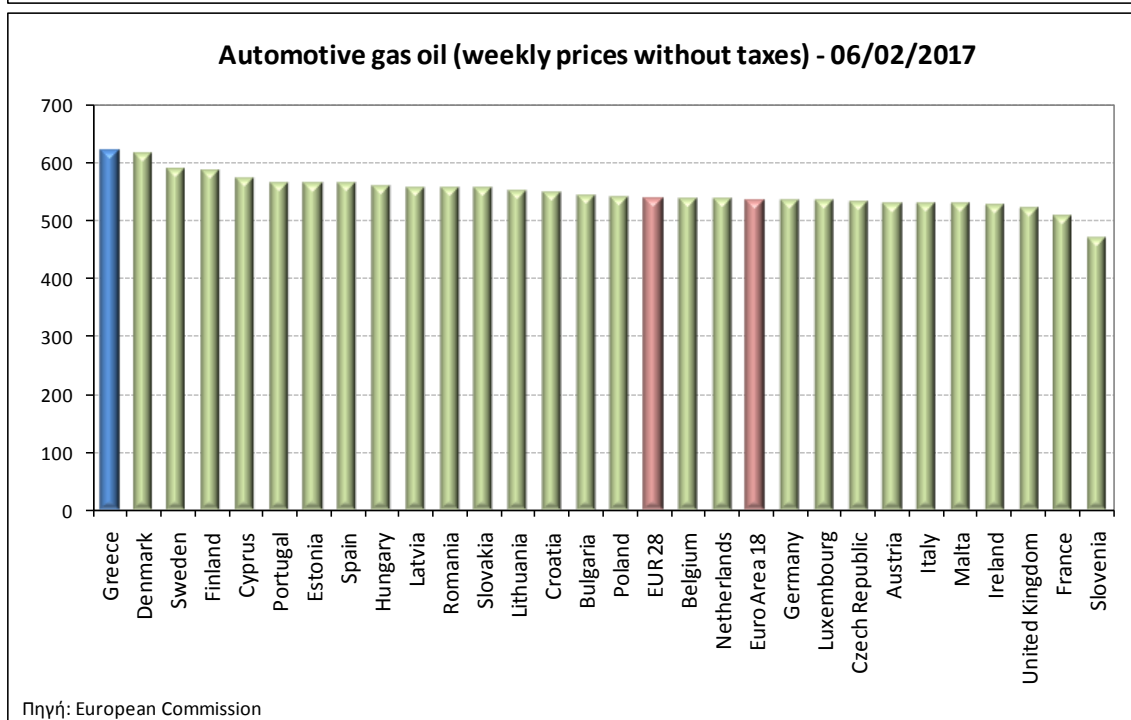
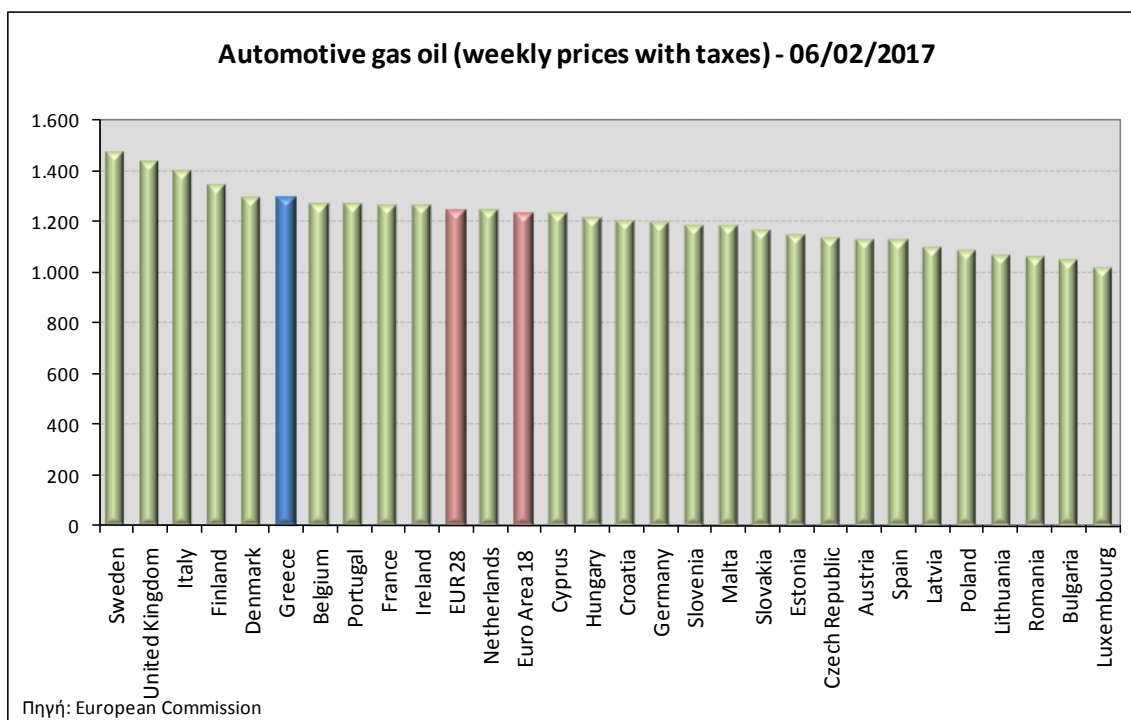
* Μέσοι όροι ελάχιστων και μέγιστων τιμών χονδρικής όπως υποβάλλονται από τις εταιρείες εμπορίας στο Παρατηρητήριο Τιμών βάσει της ΚΥΑ 978/24-10-2011.

** Η στάθμιση γίνεται βάσει των όγκων πωλήσεων ανά τύπο καυσίμου ανά νομό.

3. γ. Συγκριτικά στοιχεία με Ε.Ε.

Οι λιανικές τιμές πετρελαίου κίνησης με φόρους και προ φόρων στις 28 χώρες της Ε.Ε. για τις 06/02/2017 (τελευταία επίσημα στοιχεία) παρουσιάζονται συγκριτικά κατά φθίνουσα σειρά

Στα παρακάτω διαγράμματα:



Αναλυτικά στοιχεία για τις τιμές καυσίμων και τους φόρους στις 28 χώρες της Ε.Ε. παρουσιάζονται στην ιστοσελίδα της Ευρωπαϊκής Επιτροπής: http://ec.europa.eu/energy/observatory/oil/bulletin_en.htm

*Οι συγκρίσεις των τιμών μεταξύ των διαφόρων χωρών θα πρέπει να γίνονται με ιδιαίτερη προσοχή εξαιτίας των διαφορών στην ποιότητα των προϊόντων, στις πρακτικές μάρκετινγκ, στις δομές της αγοράς και στις καταναλωτικές συνήθειες που επικρατούν σε κάθε χώρα.

4. Πετρέλαιο Θέρμανσης (Κατ' οίκον)

4. α. Διαμόρφωση τιμής

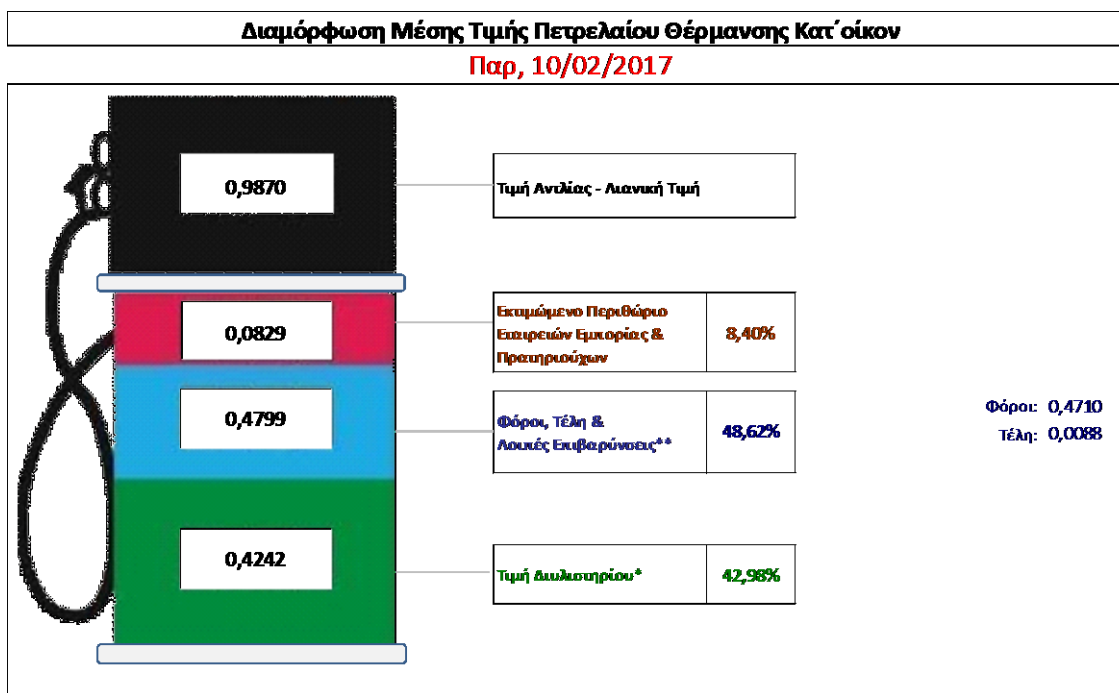
Η τιμή διυλιστηρίου του πετρελαίου θέρμανσης για την Πέμπτη 09/02/2017 διαμορφώθηκε στα 0,4242€ λίτρο. Σε σχέση με την τιμή διυλιστηρίου της προηγούμενης εβδομάδας (02/02/2017) σημειώθηκε αύξηση κατά 0,0019 ανά λίτρο (0,2 λεπτά).

Οι φόροι, τα τέλη και οι λοιπές επιβαρύνσεις αντιστοιχούν σε 0,4799 € ανά λίτρο.

Η μέση τιμή λιανικής του πετρελαίου θέρμανσης (κατ' οίκον) για την Παρασκευή 10/02/2017 διαμορφώθηκε στα 0,9870 € ανά λίτρο. Σε σχέση με την τιμή της προηγούμενης εβδομάδας (03/02/2017) δε σημειώθηκε καμία μεταβολή.

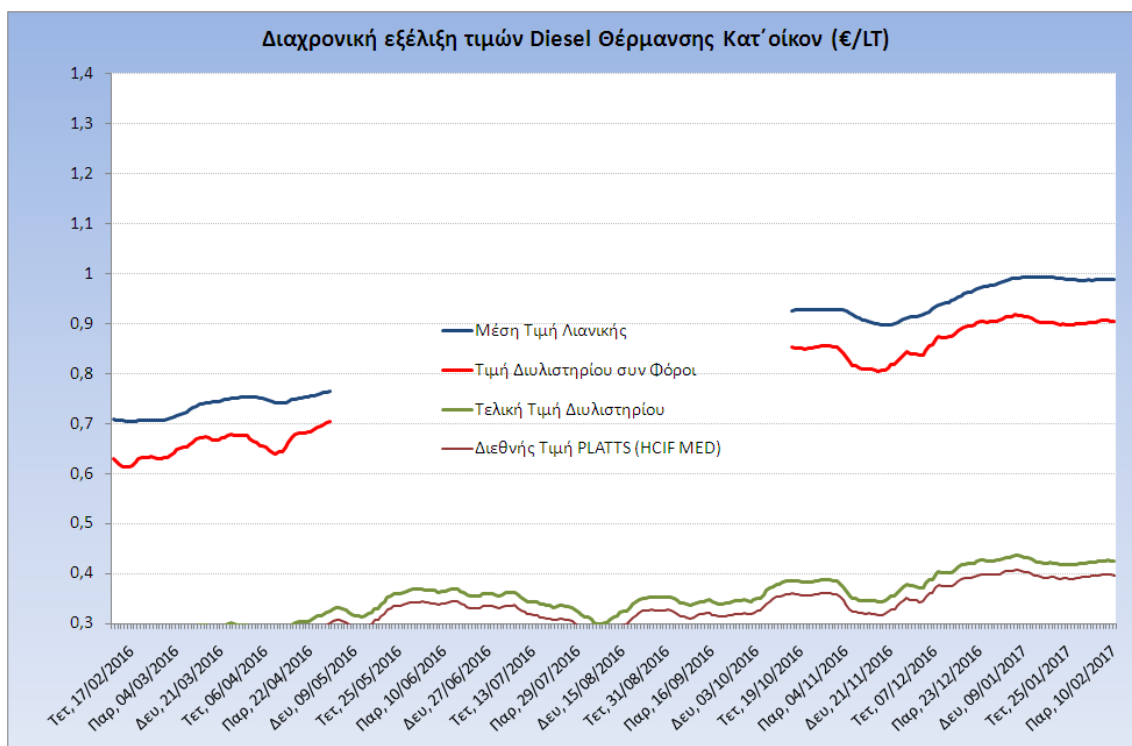
Το εκτιμώμενο περιθώριο των πρατηριούχων και των εταιρειών εμπορίας υπολογίζεται κατά μέσο όρο στα 0,0829 ανά λίτρο (8,29 λεπτά).

Η τελική τιμή λιανικής διαμορφώνεται από την τιμή διυλιστηρίου κατά 42,98 %, από τους φόρους (σταθερούς και μεταβλητούς) κατά 48,62%, και από τα εκτιμώμενα περιθώρια των εταιρειών εμπορίας, των μεταφορέων υγρών καυσίμων και των πρατηρίων κατά 8,40% (βλ. παρακάτω πίνακα).



* Τιμή διυλιστηρίου	0,4242
-Τιμή διυλιστηρίου προηγούμενης ημέρας (Μέση Σταθμική Τιμή εκ των δύο εταιρειών διύλισης)	
-Στην τιμή διυλιστηρίου περιλαμβάνονται οι ειδικές υπηρεσίες (φορτωτικά)	
** Τέλη	0,0088
-Αναποδοτικό τέλος ΡΑΕ: 0,21 € ανά χιλιόγραμμο λίτρα. (Απόφαση 101/2014 - ΦΕΚ 745/Β/26-03-2014)	0,0002
-Εισφορά «Ειδικού Λογαριασμού Πετρελαιοειδών»: 1,2% επί της τιμής διυλιστηρίου. (Ν. 3335/2005 - ΦΕΚ 95/Α/20-4-2005)	0,0051
-Ειδικό τέλος Δικαιωμάτων Εκτέλεσης Τελωνειακών Εργασιών (ΔΕΤΕ): 0,5% της αξίας του αθροίσματος της τιμής εκ διυλιστηρίου και του ΕΦΚ. (Ν. 2093/92 - ΦΕΚ 181/Α/25-11-92)	0,0035
** Φόροι	0,4710
-Ειδικός Φόρος Κατανάλωσης (ΕΦΚ): για το πετρέλαιο θέρμανσης - 280 € ανά κυβικό μέτρο ή 0,280 € ανά λίτρο. (Ν. 4389/2016 (ΦΕΚ Α' 94)	0,2800
-Φόρος Προστιθέμενης Αξίας (ΦΠΑ): 24% επί του συνόλου της τιμής διυλιστηρίου των μικτών ονομαστικών περιθωρίων κέρδους και των παραπάνω φορολογικών επιβαρύνσεων. (Ν. 2859/2000 όπως τροποποιήθηκε και ισχύει με το Ν. 4389/2016 (ΦΕΚ Α' 94)	0,1910

Η εξέλιξη των διεθνών τιμών Platts (HCIF/MED), των τιμών διυλιστηρίου και των τιμών λιανικής για το πετρέλαιο θέρμανσης (κατ' οίκον), καθώς και των αντίστοιχων ενδεικτικών περιθωρίων εμπορίας για το διάστημα των τελευταίων 12 μηνών παρουσιάζονται στο ακόλουθο διάγραμμα:



4. β. Χονδρική Τιμή Πώλησης

Ο μέσος όρος της χονδρικής τιμής πώλησης του πετρελαίου θέρμανσης (κατ' οίκον) από τις εταιρείες εμπορίας πετρελαιοειδών για την Παρασκευή 10/02/2017 ήταν 0,922 € ανά λίτρο.

Αναλυτικά, οι μέσες κατώτατες και ανώτατες τιμές χονδρικής, καθώς και η μέση τιμή ανά νομό παρουσιάζονται στον επόμενο πίνακα:

Μέσες Τιμές Χονδρικής Πώλησης Πετρελαίου Θέρμανσης (κατ' οίκον) ανά Νομό Παρασκευή 10 ΦΕΒΡΟΥΑΡΙΟΥ 2017

ΝΟΜΟΣ	ΜΕΣΗ ΚΑΤΩΤΑΤΗ ΜΕ ΦΠΑ	ΜΕΣΗ ΑΝΩΤΑΤΗ ΜΕ ΦΠΑ	ΜΕΣΗ ΤΙΜΗ ΜΕ ΦΠΑ
ΝΟΜΟΣ ΑΙΤΩΛΙΑΣ ΚΑΙ ΑΚΑΡΝΑΝΙΑΣ	0,889	0,951	0,920
ΝΟΜΟΣ ΑΡΓΟΛΙΔΟΣ	0,898	0,930	0,914
ΝΟΜΟΣ ΑΡΚΑΔΙΑΣ	0,895	0,946	0,920
ΝΟΜΟΣ ΑΡΤΗΣ	0,905	0,944	0,924
ΝΟΜΟΣ ΑΤΤΙΚΗΣ	0,879	0,968	0,924
ΝΟΜΟΣ ΑΧΑΪΑΣ	0,886	0,953	0,919
ΝΟΜΟΣ ΒΟΙΩΤΙΑΣ	0,892	0,944	0,918
ΝΟΜΟΣ ΓΡΕΒΕΝΩΝ	0,913	0,930	0,922
ΝΟΜΟΣ ΔΡΑΜΑΣ	0,903	0,933	0,918
ΝΟΜΟΣ ΔΩΔΕΚΑΝΗΣΟΥ	0,905	0,992	0,949
ΝΟΜΟΣ ΕΒΡΟΥ	0,906	0,956	0,931

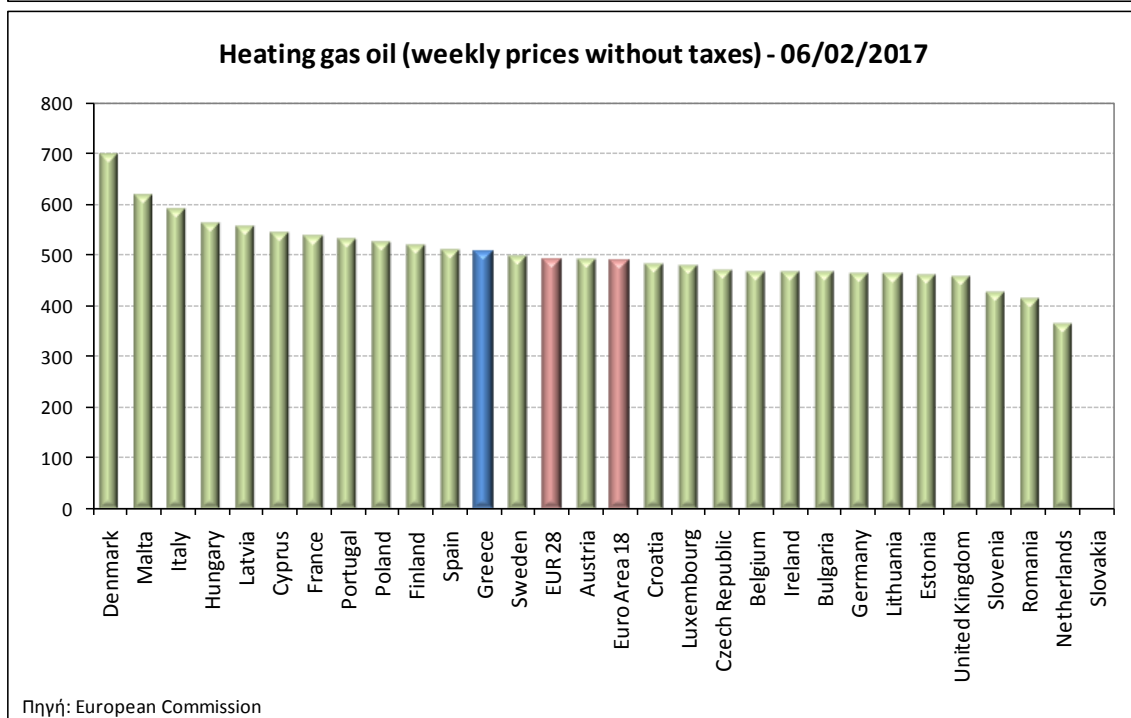
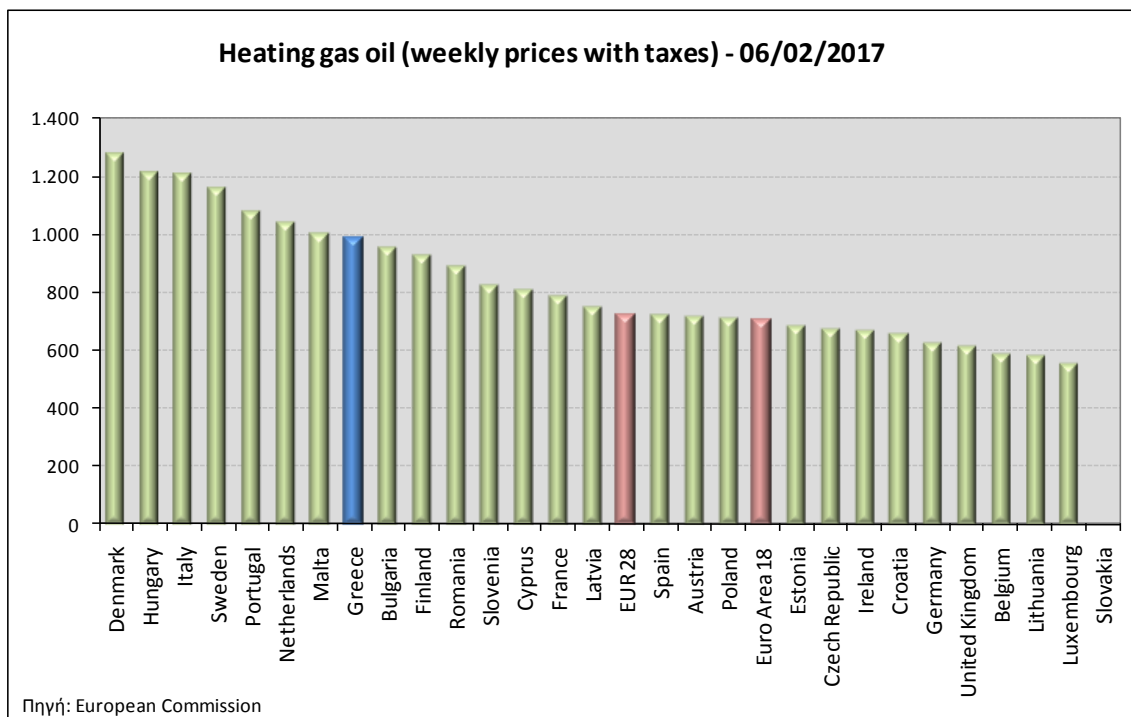
ΝΟΜΟΣ	ΜΕΣΗ ΚΑΤΩΤΑΤΗ ΜΕ ΦΠΑ	ΜΕΣΗ ΑΝΩΤΑΤΗ ΜΕ ΦΠΑ	ΜΕΣΗ ΤΙΜΗ ΜΕ ΦΠΑ
ΝΟΜΟΣ ΕΥΒΟΙΑΣ	0,889	0,950	0,919
ΝΟΜΟΣ ΕΥΡΥΤΑΝΙΑΣ	0,934	0,940	0,937
ΝΟΜΟΣ ΖΑΚΥΝΘΟΥ	0,906	0,953	0,929
ΝΟΜΟΣ ΗΛΕΙΑΣ	0,913	0,976	0,945
ΝΟΜΟΣ ΗΜΑΘΙΑΣ	0,887	0,924	0,905
ΝΟΜΟΣ ΗΡΑΚΛΕΙΟΥ	0,919	0,976	0,948
ΝΟΜΟΣ ΘΕΣΣΠΡΩΤΙΑΣ	0,894	0,954	0,924
ΝΟΜΟΣ ΘΕΣΣΑΛΟΝΙΚΗΣ	0,889	0,923	0,906
ΝΟΜΟΣ ΙΩΑΝΝΙΝΩΝ	0,902	0,944	0,923
ΝΟΜΟΣ ΚΑΒΑΛΑΣ	0,892	0,942	0,917
ΝΟΜΟΣ ΚΑΡΔΙΤΣΗΣ	0,900	0,937	0,919
ΝΟΜΟΣ ΚΑΣΤΟΡΙΑΣ	0,897	0,930	0,914
ΝΟΜΟΣ ΚΕΡΚΥΡΑΣ	0,930	0,969	0,949
ΝΟΜΟΣ ΚΕΦΑΛΛΗΝΙΑΣ	0,918	0,991	0,954
ΝΟΜΟΣ ΚΙΛΚΙΣ	0,894	0,915	0,904
ΝΟΜΟΣ ΚΟΖΑΝΗΣ	0,891	0,928	0,910
ΝΟΜΟΣ ΚΟΡΙΝΘΙΑΣ	0,904	0,951	0,927
ΝΟΜΟΣ ΚΥΚΛΑΔΩΝ	0,917	0,976	0,947
ΝΟΜΟΣ ΛΑΚΩΝΙΑΣ	0,916	0,950	0,933
ΝΟΜΟΣ ΛΑΡΙΣΗΣ	0,892	0,941	0,916
ΝΟΜΟΣ ΛΑΣΙΘΙΟΥ	0,940	0,978	0,959
ΝΟΜΟΣ ΛΕΣΒΟΥ	0,899	0,977	0,938
ΝΟΜΟΣ ΛΕΥΚΑΔΟΣ	0,904	0,942	0,923
ΝΟΜΟΣ ΜΑΓΝΗΣΙΑΣ	0,887	0,977	0,932
ΝΟΜΟΣ ΜΕΣΣΗΝΙΑΣ	0,931	0,975	0,953
ΝΟΜΟΣ ΞΑΝΘΗΣ	0,895	0,937	0,916
ΝΟΜΟΣ ΠΕΛΛΗΣ	0,891	0,925	0,908
ΝΟΜΟΣ ΠΙΕΡΙΑΣ	0,896	0,921	0,908
ΝΟΜΟΣ ΠΡΕΒΕΖΗΣ	0,906	0,933	0,919
ΝΟΜΟΣ ΡΕΘΥΜΝΗΣ	0,941	0,979	0,960
ΝΟΜΟΣ ΡΟΔΟΠΗΣ	0,890	0,935	0,912
ΝΟΜΟΣ ΣΑΜΟΥ	0,966	1,010	0,988
ΝΟΜΟΣ ΣΕΡΡΩΝ	0,895	0,926	0,911
ΝΟΜΟΣ ΤΡΙΚΑΛΩΝ	0,902	0,934	0,918
ΝΟΜΟΣ ΦΘΙΩΤΙΔΟΣ	0,894	0,941	0,917
ΝΟΜΟΣ ΦΛΩΡΙΝΗΣ	0,899	0,924	0,911
ΝΟΜΟΣ ΦΩΚΙΔΟΣ	0,915	0,946	0,931
ΝΟΜΟΣ ΧΑΛΚΙΔΙΚΗΣ	0,892	0,934	0,913
ΝΟΜΟΣ ΧΑΝΙΩΝ	0,940	0,989	0,964
ΝΟΜΟΣ ΧΙΟΥ	0,908	0,933	0,920
ΣΤΑΘΜΙΣΜΕΝΟΣ Μ.Ο.	0,894	0,949	0,922

* Μέσοι όροι ελάχιστων και μέγιστων τιμών χονδρικής όπως υποβάλλονται από τις εταιρείες εμπορίας στο Παρατηρητήριο Τιμών βάσει της ΚΥΑ 978/24-10-2011.

** Η στάθμιση γίνεται βάσει των όγκων πωλήσεων ανά τύπο καυσίμου ανά νομό.

4. γ. Συγκριτικά στοιχεία με Ε.Ε.

Οι λιανικές τιμές πετρελαίου θέρμανσης με φόρους και προ φόρων στις 28 χώρες της Ε.Ε. για τις 06/02/2017 (τελευταία επίσημα στοιχεία) παρουσιάζονται συγκριτικά κατά φθίνουσα σειρά στα παρακάτω διαγράμματα:



Αναλυτικά στοιχεία για τις τιμές καυσίμων και τους φόρους στις 28 χώρες της Ε.Ε. παρουσιάζονται στην ιστοσελίδα της Ευρωπαϊκής Επιτροπής: http://ec.europa.eu/energy/observatory/oil/bulletin_en.htm

*Οι συγκρίσεις των τιμών μεταξύ των διαφόρων χωρών θα πρέπει να γίνονται με ιδιαίτερη προσοχή εξαιτίας των διαφορών στην ποιότητα των προϊόντων, στις πρακτικές μάρκετινγκ, στις δομές της αγοράς και στις καταναλωτικές συνήθειες που επικρατούν σε κάθε χώρα.