



ΕΛΛΗΝΙΚΗ ΔΗΜΟΚΡΑΤΙΑ
ΥΠΟΥΡΓΕΙΟ
ΑΝΑΠΤΥΞΗΣ ΚΑΙ ΕΠΕΝΔΥΣΕΩΝ

Αθήνα, 13-12-2022

**Διυπηρεσιακή Μονάδα Ελέγχου Αγοράς
Διεύθυνση Διαχείρισης Δεδομένων Στατιστικής
Επεξεργασίας & Εποπτείας Ηλεκτρονικού
Εμπορίου
Τμήμα Διαχείρισης Πληροφοριών & Εποπτείας
Ηλεκτρονικού Εμπορίου**

Ταχ. Δ/ση : Πλ. Κάνιγγος, Αθήνα
Ταχ. Κώδικας : 106 77
Πληροφορίες : Νικολοπούλου Μαρία
Τηλέφωνο : 213 1514 284
Fax : 210 3815 317
Email : fuelprices@mindev.gov.gr
Ιστοσελίδα : www.mindev.gov.gr

ΠΡΟΣ : ΑΝΑΡΤΗΤΕΟ ΣΤΟ FUELPRICES

ΕΒΔΟΜΑΔΙΑΙΟ ΔΕΛΤΙΟ ΕΠΙΣΚΟΠΗΣΗΣ ΤΙΜΩΝ ΚΑΥΣΙΜΩΝ

Παρασκευή, 09 Δεκεμβρίου 2022

1. Τιμές Παρατηρητηρίου Υγρών Καυσίμων

Οι λιανικές τιμές των υγρών καυσίμων (αμόλυβδη 95 οκτ., σούπερ αμόλυβδη 100 οκτ., σούπερ LRP, πετρέλαιο κίνησης, πετρέλαιο θέρμανσης και υγραέριο κίνησης) αναρτώνται αναλυτικά στην ιστοσελίδα του Παρατηρητηρίου Τιμών Υγρών Καυσίμων του Υπουργείου Ανάπτυξης και Επενδύσεων www.fuelprices.gr, όπου παρουσιάζονται καθημερινά οι μέσες τιμές σε όλους τους Νομούς της χώρας.

Μέσες τιμές λιανικής πώλησης καυσίμων για όλη την Ελλάδα, για την
Παρασκευή, 9 Δεκεμβρίου 2022
(τιμές σε €/λτ, συμπ. ΦΠΑ)

Προϊόν	Αρ. Πρατηρίων	Μέση Τιμή
Αμόλυβδη 95 οκτ.	4.762	1,899
Αμόλυβδη 100 οκτ.	2.822	2,112
Diesel Κίνησης	5.085	1,845
Υγραέριο κίνησης (Autogas)	1.119	0,977
Diesel Θέρμανσης Κατ' οίκον	1.900	1,148

* Η μέση τιμή πανελλαδικά υπολογίζεται από τον σταθμισμένο μέσο όρο με βάση τους όγκους πωλήσεων έτους 2019 ανά τύπο καυσίμου ανά νομό.

** Δεν καταγράφεται κατανάλωση στο πετρέλαιο θέρμανσης για τη χρονική περίοδο 30/4 έως 15/10 κάθε έτους. .

Μέσες τιμές λιανικής πώλησης καυσίμων ανά Νομό, για την
Παρασκευή, 9 Δεκεμβρίου 2022
(τιμές σε €/λτ, συμπ. ΦΠΑ)

ΝΟΜΟΣ	Αμόλυβδη 95 οκτ.	Αμόλυβδη 100 οκτ.	Diesel Κίνησης	Υγραέριο κίνησης (Autogas)	Diesel Θέρμανσης Κατ'οίκον
ΝΟΜΟΣ ΑΤΤΙΚΗΣ	1,839	2,072	1,797	0,920	1,110
ΝΟΜΟΣ ΑΙΤΩΛΙΑΣ ΚΑΙ ΑΚΑΡΝΑΝΙΑΣ	1,962	2,213	1,889	1,059	1,182
ΝΟΜΟΣ ΑΡΓΟΛΙΔΟΣ	1,913	2,146	1,853	0,989	1,147
ΝΟΜΟΣ ΑΡΚΑΔΙΑΣ	1,944	2,188	1,872	1,008	1,164
ΝΟΜΟΣ ΑΡΤΗΣ	1,920	2,139	1,843	1,005	1,164
ΝΟΜΟΣ ΑΧΑΪΑΣ	1,901	2,129	1,845	1,016	1,146
ΝΟΜΟΣ ΒΟΙΩΤΙΑΣ	1,922	2,148	1,849	1,013	1,177
ΝΟΜΟΣ ΓΡΕΒΕΝΩΝ	1,968	2,208	1,901	1,014	1,181
ΝΟΜΟΣ ΔΡΑΜΑΣ	1,908	2,139	1,828	0,977	1,113
ΝΟΜΟΣ ΔΩΔΕΚΑΝΗΣΟΥ	2,059	2,237	1,982	1,181	1,248
ΝΟΜΟΣ ΕΒΡΟΥ	1,943	2,121	1,868	1,041	1,169
ΝΟΜΟΣ ΕΥΒΟΙΑΣ	1,933	2,138	1,862	0,988	1,179
ΝΟΜΟΣ ΕΥΡΥΤΑΝΙΑΣ	1,982	2,238	1,922	1,023	1,147
ΝΟΜΟΣ ΖΑΚΥΝΘΟΥ	1,963	2,144	1,914	1,116	1,194
ΝΟΜΟΣ ΗΛΕΙΑΣ	1,939	2,158	1,868	0,988	1,153
ΝΟΜΟΣ ΗΜΑΘΙΑΣ	1,879	2,138	1,819	0,928	1,139
ΝΟΜΟΣ ΗΡΑΚΛΕΙΟΥ	1,968	2,124	1,896	1,053	1,177
ΝΟΜΟΣ ΘΕΣΠΡΩΤΙΑΣ	1,941	2,261	1,881	1,015	1,213
ΝΟΜΟΣ ΘΕΣΣΑΛΟΝΙΚΗΣ	1,846	2,080	1,796	0,952	1,119
ΝΟΜΟΣ ΙΩΑΝΝΙΝΩΝ	1,900	2,168	1,842	0,973	1,173
ΝΟΜΟΣ ΚΑΒΑΛΑΣ	1,913	2,136	1,838	0,993	1,147
ΝΟΜΟΣ ΚΑΡΔΙΤΣΗΣ	1,935	2,157	1,856	0,992	1,142
ΝΟΜΟΣ ΚΑΣΤΟΡΙΑΣ	1,911	2,157	1,869	0,969	1,167
ΝΟΜΟΣ ΚΕΡΚΥΡΑΣ	1,975	2,185	1,911	1,135	1,213
ΝΟΜΟΣ ΚΕΦΑΛΛΗΝΙΑΣ	2,033	2,239	1,948	1,139	1,252
ΝΟΜΟΣ ΚΙΛΚΙΣ	1,918	2,152	1,839	0,990	1,123
ΝΟΜΟΣ ΚΟΖΑΝΗΣ	1,890	2,104	1,835	0,969	1,131
ΝΟΜΟΣ ΚΟΡΙΝΘΙΑΣ	1,895	2,122	1,835	0,974	1,128
ΝΟΜΟΣ ΚΥΚΛΑΔΩΝ	2,228	2,395	2,138	1,202	1,324
ΝΟΜΟΣ ΛΑΚΩΝΙΑΣ	1,950	2,194	1,885	1,015	1,166
ΝΟΜΟΣ ΛΑΡΙΣΗΣ	1,910	2,104	1,839	0,976	1,163
ΝΟΜΟΣ ΛΑΣΙΘΙΟΥ	1,977	2,146	1,890	1,154	1,207
ΝΟΜΟΣ ΛΕΣΒΟΥ	2,019	2,205	1,939	1,125	1,224
ΝΟΜΟΣ ΛΕΥΚΑΔΟΣ	2,006	2,226	1,939	0,991	1,183
ΝΟΜΟΣ ΜΑΓΝΗΣΙΑΣ	1,955	2,163	1,879	1,015	1,207
ΝΟΜΟΣ ΜΕΣΣΗΝΙΑΣ	1,927	2,165	1,860	1,024	1,169
ΝΟΜΟΣ ΞΑΝΘΗΣ	1,917	2,138	1,848	0,917	1,134
ΝΟΜΟΣ ΠΕΛΛΗΣ	1,912	2,121	1,842	0,956	1,133
ΝΟΜΟΣ ΠΙΕΡΙΑΣ	1,897	2,126	1,830	0,990	1,108
ΝΟΜΟΣ ΠΡΕΒΕΖΗΣ	1,925	2,131	1,861	0,982	1,160
ΝΟΜΟΣ ΡΕΘΥΜΝΗΣ	1,998	2,184	1,914	1,104	1,213
ΝΟΜΟΣ ΡΟΔΟΠΗΣ	1,927	2,098	1,841	1,030	1,136
ΝΟΜΟΣ ΣΑΜΟΥ	1,979	2,168	1,936	1,162	1,231
ΝΟΜΟΣ ΣΕΡΡΩΝ	1,917	2,126	1,831	0,989	1,133
ΝΟΜΟΣ ΤΡΙΚΑΛΩΝ	1,902	2,112	1,826	0,966	1,130
ΝΟΜΟΣ ΦΘΙΩΤΙΔΟΣ	1,935	2,196	1,873	1,025	1,169
ΝΟΜΟΣ ΦΛΩΡΙΝΗΣ	1,923	2,171	1,879	0,999	1,143
ΝΟΜΟΣ ΦΩΚΙΔΟΣ	1,991	2,234	1,938	1,043	1,229
ΝΟΜΟΣ ΧΑΛΚΙΔΙΚΗΣ	1,961	2,197	1,883	1,000	1,154
ΝΟΜΟΣ ΧΑΝΙΩΝ	1,953	2,155	1,892	1,133	1,176
ΝΟΜΟΣ ΧΙΟΥ	1,896	2,172	1,835	1,258	1,145
ΠΑΝΕΛΛΗΝΙΟΣ ΣΤΑΘΜΙΣΜΕΝΟΣ Μ.Ο.	1,899	2,112	1,845	0,977	1,148

2. Απλή Αμόλυβδη Βενζίνη 95 οκτανίων¹

2. α. Διαμόρφωση τιμής

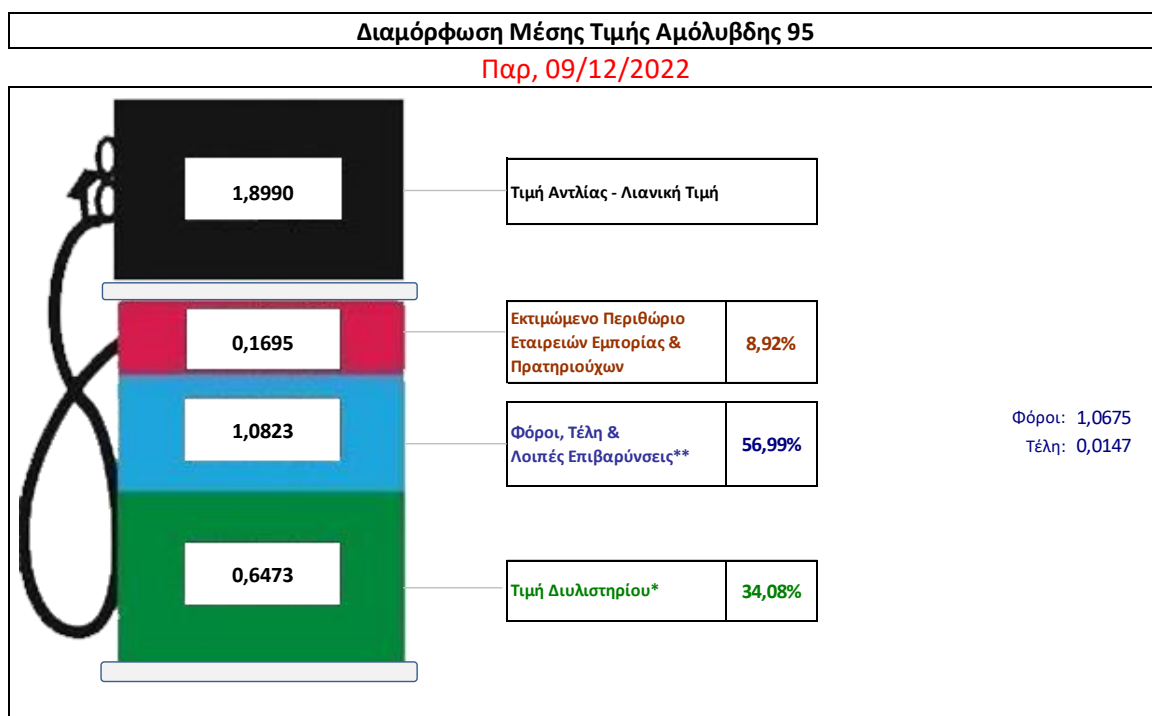
Η τιμή διυλιστηρίου της απλής αμόλυβδης βενζίνης 95 οκτανίων για την Πέμπτη 08/12/2022 διαμορφώθηκε στα 0,6473€ ανά λίτρο. Σε σχέση με την τιμή διυλιστηρίου της προηγούμενης εβδομάδας 01/12/2022 σημειώθηκε μείωση κατά 0,0784 ευρώ ανά λίτρο (7,84 λεπτά).

Οι φόροι, τα τέλη και οι λοιπές επιβαρύνσεις αντιστοιχούν σε 1,0823€ ανά λίτρο.

Η μέση τιμή λιανικής της απλής αμόλυβδης βενζίνης 95 οκτανίων για την Παρασκευή 09/12/2022 διαμορφώθηκε στα 1,8990 ανά λίτρο. Σε σχέση με την τιμή της προηγούμενης εβδομάδας 02/12/2022 σημειώθηκε μείωση κατά 0,067 ευρώ ανά λίτρο (6,7 λεπτά).

Το εκτιμώμενο περιθώριο των πρατηριούχων και των εταιρειών εμπορίας υπολογίζεται κατά μέσο όρο στα 0,1695 ανά λίτρο (16,95 λεπτά).

Η τελική τιμή λιανικής διαμορφώνεται από την τιμή διυλιστηρίου κατά 34,08%, από τους φόρους (σταθερούς και μεταβλητούς) κατά 56,99%, και από τα εκτιμώμενα περιθώρια των εταιρειών εμπορίας, των μεταφορέων υγρών καυσίμων και των πρατηρίων κατά 8,92% (βλ. παρακάτω πίνακα).



* Τιμή διυλιστηρίου	0,6473
-Τιμή διυλιστηρίου προηγούμενης ημέρας (Μέση Σταθμιακή Τιμή εκ των δύο εταιρειών διύλισης)	
-Στην τιμή διυλιστηρίου περιλαμβάνονται οι ειδικές υπηρεσίες (φορτωτικά)	
** Τέλη	0,0147
-Ανταποδοτικό τέλος ΠΑΕ: 0,20 € ανά χίλια λίτρα. (Απόφαση 147/2015 - ΦΕΚ 888/Β/19-05-2015)	0,0002
-Εισφορά «Ειδικού Λογαριασμού Πετρελαιοειδών»: 1,2% επί της τιμής διυλιστηρίου. (Ν. 3335/2005 - ΦΕΚ 95/Α/20-4-2005)	0,0078
-Ειδικό τέλος Δικαιωμάτων Εκτέλεσης Τελωνειακών Εργασιών (ΔΕΤΕ): 0,5% της αξίας του αθροίσματος της τιμής εκ διυλιστηρίου και του ΕΦΚ. (Ν. 2093/92 - ΦΕΚ 181/Α/25-11-92)	0,0067
** Φόροι	1,0675
-Ειδικός Φόρος Κατανάλωσης (ΕΦΚ): για την απλή αμόλυβδη βενζίνη - 700 € ανά κυβικό μέτρο ή 0.7 € ανά λίτρο. (Ν. 4389/2016 - ΦΕΚ Α' 94)	0,7000
-Φόρος Προστιθέμενης Αξίας (ΦΠΑ): 24% επί του συνόλου της τιμής διυλιστηρίου των μικτών ονομαστικών περιθωρίων κέρδους και των παραπάνω φορολογικών επιβαρύνσεων. (Ν. 2859/2000 όπως τροποποιήθηκε και ισχύει με το Ν. 4389/2016 (ΦΕΚ Α' 94)	0,3675

¹ Σημειώνεται ότι σύμφωνα με το αρ. 29, του Ν. 4546/2018 (ΦΕΚ Α' 101), από 1/1/2019 η βενζίνη που καταναλώνεται εγχώρια για χρήση στις μεταφορές αναμειγνύεται υποχρεωτικά είτε με αυτούσια βιοαιθανολή είτε με βιοαιθέρους που παράγονται από αλκοόλες βιολογικής προέλευσης. Η συμμετοχή της αυτούσιας βιοαιθανόλης και της αλκοόλης βιολογικής προέλευσης που χρησιμοποιείται για την παραγωγή βιοαιθέρων επί του ενεργειακού περιεχομένου του τελικού μείγματος βενζίνης ορίζεται σε ποσοστό 1% για το έτος 2019 και 3,3% για τα έτη από το 2020 και μετά.

2. β. Χονδρική Τιμή Πώλησης

Αναλυτικά, οι μέσες κατώτατες και ανώτατες τιμές χονδρικής, καθώς και η διάμεσος τιμή ανά νομό παρουσιάζονται στον επόμενο πίνακα:

Τιμές Χονδρικής Πώλησης Απλής Αμόλυβδης Βενζίνης ανά Νομό

Παρασκευή, 09 Δεκεμβρίου 2022

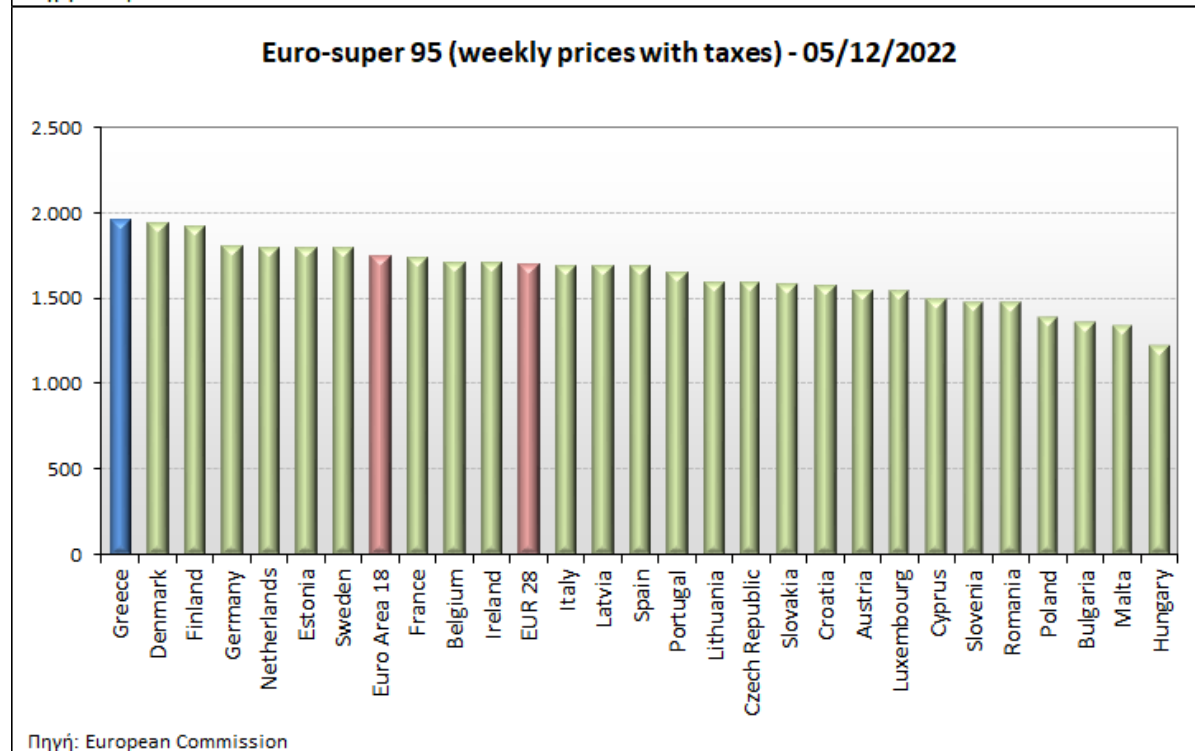
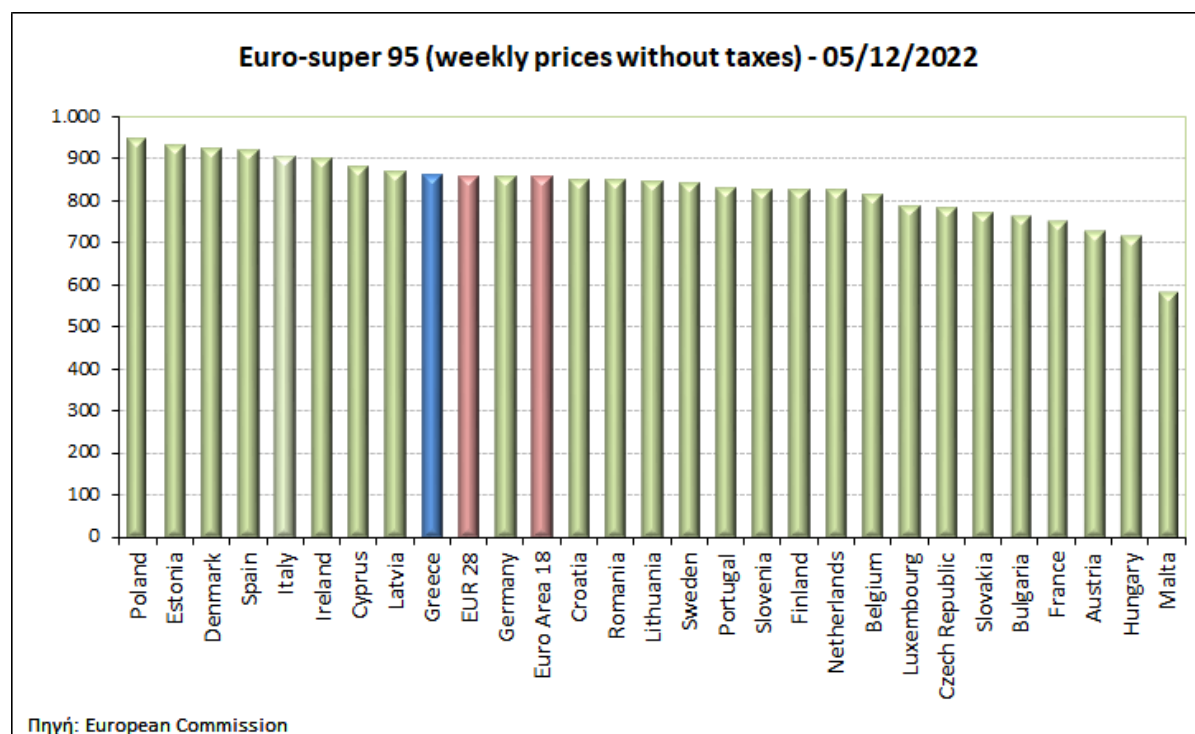
ΝΟΜΟΣ	ΜΕΣΗ ΚΑΤΩΤΑΤΗ ΜΕ ΦΠΑ	ΜΕΣΗ ΑΝΩΤΑΤΗ ΜΕ ΦΠΑ	ΔΙΑΜΕΣΟΣ ΤΙΜΗ
ΝΟΜΟΣ ΑΙΤΩΛΙΑΣ ΚΑΙ ΑΚΑΡΝΑΝΙΑΣ	1,699	1,742	1,721
ΝΟΜΟΣ ΑΡΓΟΛΙΔΟΣ	1,700	1,728	1,714
ΝΟΜΟΣ ΑΡΚΑΔΙΑΣ	1,695	1,717	1,706
ΝΟΜΟΣ ΑΡΤΗΣ	1,692	1,711	1,702
ΝΟΜΟΣ ΑΤΤΙΚΗΣ	1,717	1,759	1,738
ΝΟΜΟΣ ΑΧΑΪΑΣ	1,689	1,711	1,700
ΝΟΜΟΣ ΒΟΙΩΤΙΑΣ	1,685	1,754	1,719
ΝΟΜΟΣ ΓΡΕΒΕΝΩΝ	1,702	1,725	1,713
ΝΟΜΟΣ ΔΡΑΜΑΣ	1,694	1,717	1,705
ΝΟΜΟΣ ΔΩΔΕΚΑΝΗΣΟΥ	1,748	1,853	1,800
ΝΟΜΟΣ ΕΒΡΟΥ	1,696	1,738	1,717
ΝΟΜΟΣ ΕΥΒΟΙΑΣ	1,687	1,753	1,720
ΝΟΜΟΣ ΕΥΡΥΤΑΝΙΑΣ	1,739	1,752	1,745
ΝΟΜΟΣ ΖΑΚΥΝΘΟΥ	1,688	1,738	1,713
ΝΟΜΟΣ ΗΛΕΙΑΣ	1,666	1,789	1,728
ΝΟΜΟΣ ΗΜΑΘΙΑΣ	1,677	1,697	1,687
ΝΟΜΟΣ ΗΡΑΚΛΕΙΟΥ	1,720	1,769	1,745
ΝΟΜΟΣ ΘΕΣΠΡΩΤΙΑΣ	1,699	1,713	1,706
ΝΟΜΟΣ ΘΕΣΣΑΛΟΝΙΚΗΣ	1,705	1,735	1,720
ΝΟΜΟΣ ΙΩΑΝΝΙΝΩΝ	1,688	1,730	1,709
ΝΟΜΟΣ ΚΑΒΑΛΑΣ	1,697	1,730	1,713
ΝΟΜΟΣ ΚΑΡΔΙΤΣΗΣ	1,699	1,732	1,715
ΝΟΜΟΣ ΚΑΣΤΟΡΙΑΣ	1,677	1,724	1,701
ΝΟΜΟΣ ΚΕΡΚΥΡΑΣ	1,720	1,771	1,745
ΝΟΜΟΣ ΚΕΦΑΛΛΗΝΙΑΣ	1,728	1,755	1,742
ΝΟΜΟΣ ΚΙΛΚΙΣ	1,690	1,712	1,701
ΝΟΜΟΣ ΚΟΖΑΝΗΣ	1,689	1,714	1,702
ΝΟΜΟΣ ΚΟΡΙΝΘΙΑΣ	1,717	1,733	1,725
ΝΟΜΟΣ ΚΥΚΛΑΔΩΝ	1,781	1,886	1,833
ΝΟΜΟΣ ΛΑΚΩΝΙΑΣ	1,706	1,745	1,726
ΝΟΜΟΣ ΛΑΡΙΣΗΣ	1,694	1,721	1,708
ΝΟΜΟΣ ΛΑΣΙΘΙΟΥ	1,730	1,766	1,748
ΝΟΜΟΣ ΛΕΣΒΟΥ	1,652	1,732	1,692
ΝΟΜΟΣ ΛΕΥΚΑΔΟΣ	1,708	1,747	1,728
ΝΟΜΟΣ ΜΑΓΝΗΣΙΑΣ	1,680	1,775	1,727
ΝΟΜΟΣ ΜΕΣΣΗΝΙΑΣ	1,663	1,768	1,716
ΝΟΜΟΣ ΞΑΝΘΗΣ	1,687	1,706	1,697
ΝΟΜΟΣ ΠΕΛΛΗΣ	1,688	1,717	1,703
ΝΟΜΟΣ ΠΙΕΡΙΑΣ	1,683	1,734	1,708
ΝΟΜΟΣ ΠΡΕΒΕΖΗΣ	1,711	1,728	1,720
ΝΟΜΟΣ ΡΕΘΥΜΝΗΣ	1,754	1,772	1,763
ΝΟΜΟΣ ΡΟΔΟΠΗΣ	1,697	1,729	1,713
ΝΟΜΟΣ ΣΑΜΟΥ	1,665	1,789	1,727
ΝΟΜΟΣ ΣΕΡΡΩΝ	1,695	1,708	1,701
ΝΟΜΟΣ ΤΡΙΚΑΛΩΝ	1,702	1,728	1,715
ΝΟΜΟΣ ΦΘΙΩΤΙΔΟΣ	1,699	1,719	1,709
ΝΟΜΟΣ ΦΛΩΡΙΝΗΣ	1,701	1,714	1,708
ΝΟΜΟΣ ΦΩΚΙΔΟΣ	1,709	1,719	1,714
ΝΟΜΟΣ ΧΑΛΚΙΔΙΚΗΣ	1,687	1,716	1,702
ΝΟΜΟΣ ΧΑΝΙΩΝ	1,734	1,761	1,747
ΝΟΜΟΣ ΧΙΟΥ	1,651	1,712	1,681
ΣΤΑΘΜΙΣΜΕΝΟΣ Μ.Ο.*	1,707	1,751	1,729

* Μέσοι όροι ελάχιστων και μέγιστων τιμών χονδρικής όπως υποβάλλονται από τις εταιρείες εμπορίας στο Παρατηρητήριο Τιμών βάσει της ΚΥΑ 978/24-10-2011.

Η στάθμιση γίνεται βάσει των όγκων πωλήσεων έτους 2019 ανά τύπο καυσίμου και ανά νομό.

2. γ. Συγκριτικά στοιχεία με Ε.Ε

Οι λιανικές τιμές αμόλυβδης βενζίνης με φόρους και προ φόρων στις 27 χώρες της Ε.Ε. για τις 05/12/2022 (τελευταία επίσημα στοιχεία) παρουσιάζονται συγκριτικά κατά φθίνουσα σειρά στα παρακάτω διαγράμματα:



Αναλυτικά στοιχεία για τις τιμές καυσίμων και τους φόρους στις 27 χώρες της Ε.Ε. παρουσιάζονται στην ιστοσελίδα της Ευρωπαϊκής Επιτροπής: http://ec.europa.eu/energy/observatory/oil/bulletin_en.htm

*Οι συγκρίσεις των τιμών μεταξύ των διαφόρων χωρών θα πρέπει να γίνονται με ιδιαίτερη προσοχή εξαιτίας των διαφορών στην ποιότητα των προϊόντων, στις πρακτικές μάρκετινγκ, στις δομές της αγοράς και στις καταναλωτικές συνήθειες που επικρατούν σε κάθε χώρα.

3. Πετρέλαιο Κίνησης (Biodiesel)

3. α. Διαμόρφωση τιμής

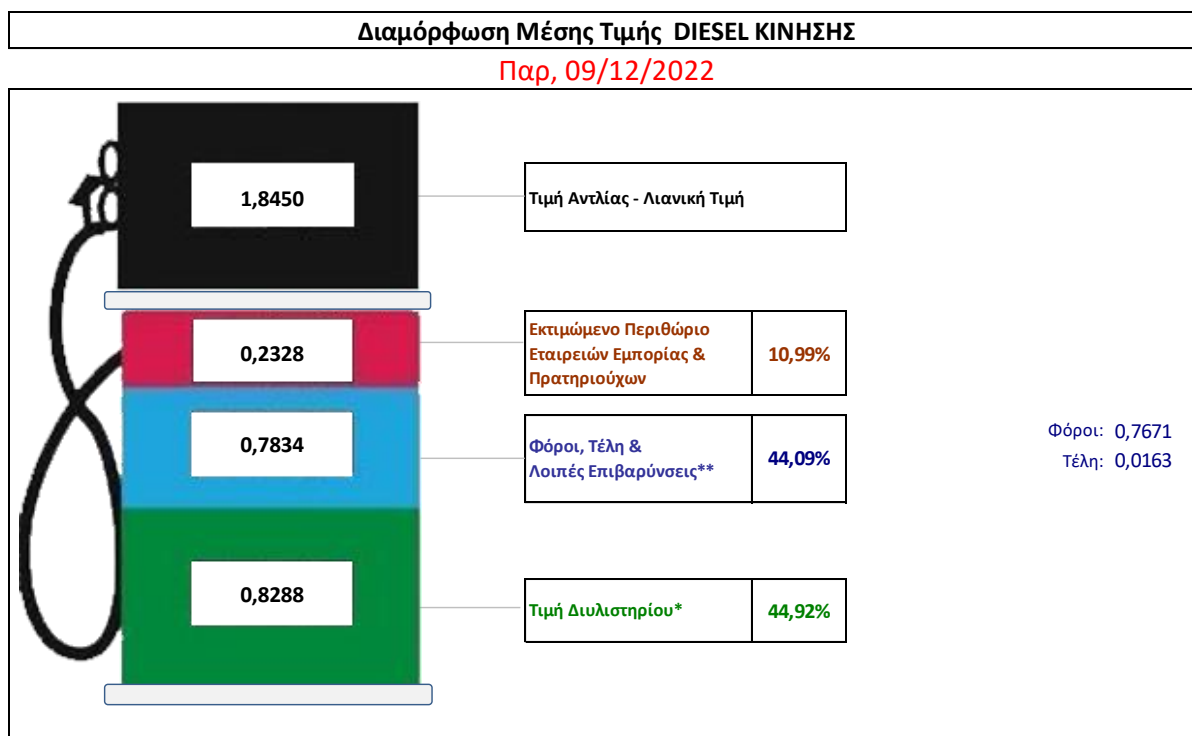
Η τιμή διυλιστηρίου του πετρελαίου κίνησης για την Πέμπτη 08/12/2022 διαμορφώθηκε στα 0,8288€ ανά λίτρο. Σε σχέση με την τιμή διυλιστηρίου της προηγούμενης εβδομάδας (01/12/2022) σημειώθηκε μείωση κατά 0,0564€ ανά λίτρο (5,64 λεπτά).

Οι φόροι, τα τέλη και οι λοιπές επιβαρύνσεις αντιστοιχούν σε 0,7834€ ανά λίτρο.

Η μέση τιμή λιανικής του πετρελαίου κίνησης για την Παρασκευή 09/12/2022 διαμορφώθηκε στα 1,8450€ ανά λίτρο. Σε σχέση με την τιμή της προηγούμενης εβδομάδας (02/12/2022) σημειώθηκε μείωση κατά 0,055€ ανά λίτρο (5,5 λεπτά).

Το εκτιμώμενο περιθώριο των πρατηριούχων και των εταιρειών εμπορίας υπολογίζεται κατά μέσο όρο στα 0,2328€ ανά λίτρο (23,28 λεπτά).

Η τελική τιμή λιανικής διαμορφώνεται από την τιμή διυλιστηρίου κατά 44,92 %, από τους φόρους σταθερούς και μεταβλητούς) κατά 44,09%, και από τα εκτιμώμενα περιθώρια των εταιρειών εμπορίας, των μεταφορέων υγρών καυσίμων και των πρατηρίων κατά 10,99% (βλ. παρακάτω πίνακα).



* Τιμή διυλιστηρίου	0,8288
-Τιμή διυλιστηρίου προηγούμενης ημέρας (Μέση Σταθμική Τιμή εκ των δύο εταιρειών διύλισης)	
-Στην τιμή διυλιστηρίου περιλαμβάνονται οι ειδικές υπηρεσίες (φορτωτικά)	
** Τέλη	0,0163
-Ανταποδοτικό τέλος ΡΑΕ: 0,20 € ανά χίλια λίτρα. (Απόφαση 147/2015 - ΦΕΚ 888/Β/19-05-2015)	0,0002
-Εισφορά «Ειδικού Λογαριασμού Πετρελαιοειδών»: 1,2% επί της τιμής διυλιστηρίου. (Ν. 3335/2005 - ΦΕΚ 95/Α/20-4-2005)	0,0099
-Ειδικό τέλος Δικαιωμάτων Εκτέλεσης Τελωνειακών Εργασιών (ΔΕΤΕ): 0,5% της αξίας του αθροίσματος της τιμής εκ διυλιστηρίου και του ΕΦΚ. (Ν. 2093/92 - ΦΕΚ 181/Α/25-11-92)	0,0062
** Φόροι	0,7671
-Ειδικός Φόρος Κατανάλωσης (ΕΦΚ): για το πετρέλαιο κίνησης - 410 € ανά κυβικό μέτρο ή 0,41 € ανά λίτρο. (Ν. 4389/2016 - ΦΕΚ Α' 94)	0,4100
-Φόρος Προστιθέμενης Αξίας (ΦΠΑ): 24% επί του συνόλου της τιμής διυλιστηρίου των μικτών ονομαστικών περιθωρίων κέρδους και των παραπάνω φορολογικών επιβαρύνσεων. (Ν. 2859/2000 όπως τροποποιήθηκε και ισχύει με το Ν. 4389/2016 (ΦΕΚ Α' 94)	0,3571

3. β. Χονδρική Τιμή Πώλησης

Αναλυτικά, οι μέσες κατώτατες και ανώτατες τιμές χονδρικής, καθώς και η διάμεσος τιμή ανά νομό παρουσιάζονται στον επόμενο πίνακα:

Τιμές Χονδρικής Πώλησης Πετρελαίου Κίνησης ανά Νομό

Παρασκευή, 9 Δεκεμβρίου 2022

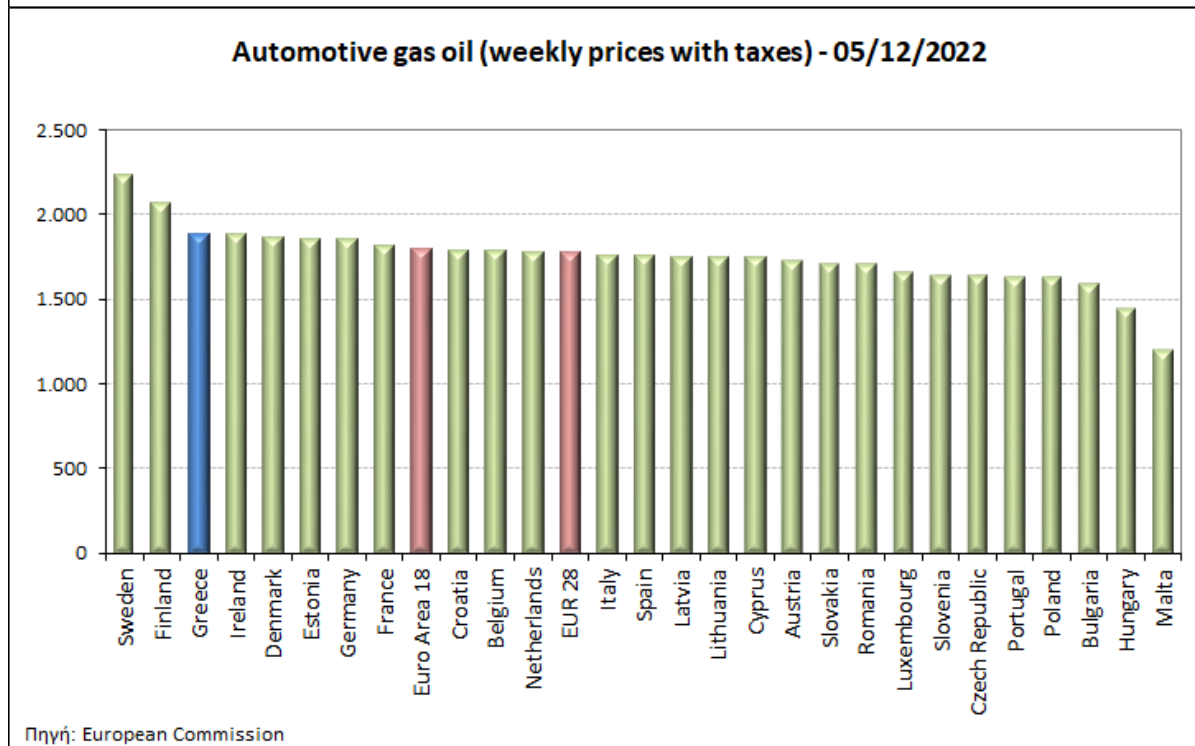
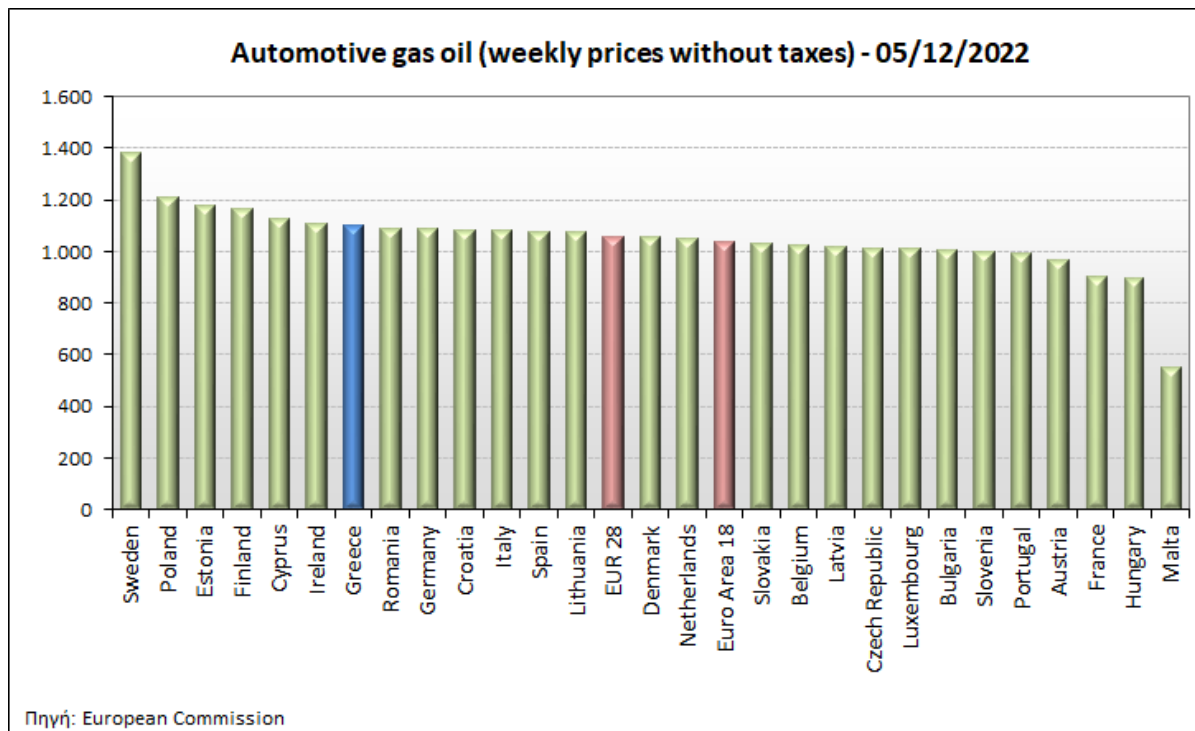
ΝΟΜΟΣ	ΜΕΣΗ ΚΑΤΩΤΑΤΗ ΜΕ ΦΠΑ	ΜΕΣΗ ΑΝΩΤΑΤΗ ΜΕ ΦΠΑ	ΔΙΑΜΕΣΟΣ ΤΙΜΗ
ΝΟΜΟΣ ΑΙΤΩΛΙΑΣ ΚΑΙ ΑΚΑΡΝΑΝΙΑΣ	1,594	1,639	1,616
ΝΟΜΟΣ ΑΡΓΟΛΙΔΟΣ	1,605	1,641	1,623
ΝΟΜΟΣ ΑΡΚΑΔΙΑΣ	1,591	1,609	1,600
ΝΟΜΟΣ ΑΡΤΗΣ	1,586	1,600	1,593
ΝΟΜΟΣ ΑΤΤΙΚΗΣ	1,590	1,624	1,607
ΝΟΜΟΣ ΑΧΑΪΑΣ	1,587	1,611	1,599
ΝΟΜΟΣ ΒΟΙΩΤΙΑΣ	1,585	1,646	1,615
ΝΟΜΟΣ ΓΡΕΒΕΝΩΝ	1,605	1,614	1,609
ΝΟΜΟΣ ΔΡΑΜΑΣ	1,592	1,609	1,600
ΝΟΜΟΣ ΔΩΔΕΚΑΝΗΣΟΥ	1,649	1,714	1,682
ΝΟΜΟΣ ΕΒΡΟΥ	1,599	1,635	1,617
ΝΟΜΟΣ ΕΥΒΟΙΑΣ	1,586	1,651	1,618
ΝΟΜΟΣ ΕΥΡΥΤΑΝΙΑΣ	1,629	1,651	1,640
ΝΟΜΟΣ ΖΑΚΥΝΘΟΥ	1,588	1,633	1,610
ΝΟΜΟΣ ΗΛΕΙΑΣ	1,576	1,673	1,625
ΝΟΜΟΣ ΗΜΑΘΙΑΣ	1,575	1,604	1,590
ΝΟΜΟΣ ΗΡΑΚΛΕΙΟΥ	1,613	1,658	1,636
ΝΟΜΟΣ ΘΕΣΣΠΡΩΤΙΑΣ	1,601	1,610	1,606
ΝΟΜΟΣ ΘΕΣΣΑΛΟΝΙΚΗΣ	1,598	1,631	1,614
ΝΟΜΟΣ ΙΩΑΝΝΙΝΩΝ	1,588	1,623	1,606
ΝΟΜΟΣ ΚΑΒΑΛΑΣ	1,597	1,621	1,609
ΝΟΜΟΣ ΚΑΡΔΙΤΣΗΣ	1,601	1,632	1,616
ΝΟΜΟΣ ΚΑΣΤΟΡΙΑΣ	1,577	1,642	1,609
ΝΟΜΟΣ ΚΕΡΚΥΡΑΣ	1,621	1,671	1,646
ΝΟΜΟΣ ΚΕΦΑΛΛΗΝΙΑΣ	1,622	1,658	1,640
ΝΟΜΟΣ ΚΙΛΚΙΣ	1,582	1,599	1,591
ΝΟΜΟΣ ΚΟΖΑΝΗΣ	1,585	1,617	1,601
ΝΟΜΟΣ ΚΟΡΙΝΘΙΑΣ	1,615	1,657	1,636
ΝΟΜΟΣ ΚΥΚΛΑΔΩΝ	1,682	1,759	1,721
ΝΟΜΟΣ ΛΑΚΩΝΙΑΣ	1,606	1,636	1,621
ΝΟΜΟΣ ΛΑΡΙΣΗΣ	1,597	1,624	1,611
ΝΟΜΟΣ ΛΑΣΙΘΙΟΥ	1,634	1,651	1,643
ΝΟΜΟΣ ΛΕΣΒΟΥ	1,559	1,616	1,588
ΝΟΜΟΣ ΛΕΥΚΑΔΟΣ	1,597	1,640	1,619
ΝΟΜΟΣ ΜΑΓΝΗΣΙΑΣ	1,580	1,669	1,624
ΝΟΜΟΣ ΜΕΣΣΗΝΙΑΣ	1,550	1,662	1,606
ΝΟΜΟΣ ΞΑΝΘΗΣ	1,587	1,602	1,594
ΝΟΜΟΣ ΠΕΛΛΗΣ	1,587	1,624	1,606
ΝΟΜΟΣ ΠΙΕΡΙΑΣ	1,585	1,633	1,609
ΝΟΜΟΣ ΠΡΕΒΕΖΗΣ	1,603	1,620	1,612
ΝΟΜΟΣ ΡΕΘΥΜΝΗΣ	1,650	1,665	1,657
ΝΟΜΟΣ ΡΟΔΟΠΗΣ	1,592	1,621	1,607
ΝΟΜΟΣ ΣΑΜΟΥ	1,568	1,654	1,611
ΝΟΜΟΣ ΣΕΡΡΩΝ	1,597	1,612	1,604
ΝΟΜΟΣ ΤΡΙΚΑΛΩΝ	1,609	1,621	1,615
ΝΟΜΟΣ ΦΘΙΩΤΙΔΟΣ	1,594	1,621	1,608
ΝΟΜΟΣ ΦΛΩΡΙΝΗΣ	1,601	1,619	1,610
ΝΟΜΟΣ ΦΩΚΙΔΟΣ	1,613	1,616	1,615
ΝΟΜΟΣ ΧΑΛΚΙΔΙΚΗΣ	1,591	1,620	1,605
ΝΟΜΟΣ ΧΑΝΙΩΝ	1,633	1,649	1,641
ΝΟΜΟΣ ΧΙΟΥ	1,559	1,612	1,586
ΣΤΑΘΜΙΣΜΕΝΟΣ Μ.Ο.*	1,596	1,633	1,615

* Μέσοι όροι ελάχιστων και μέγιστων τιμών χονδρικής όπως υποβάλλονται από τις εταιρείες εμπορίας στο Παρατηρητήριο Τιμών βάσει της ΚΥΑ 978/24-10-2011.

Η στάθμιση γίνεται βάσει των όγκων πωλήσεων έτους 2019 ανά τύπο καυσίμου και ανά νομό.

3. γ. Συγκριτικά στοιχεία με Ε.Ε.

Οι λιανικές τιμές πετρελαίου κίνησης με φόρους και προ φόρων στις 27 χώρες της Ε.Ε. για τις 05/12/2022 (τελευταία επίσημα στοιχεία) παρουσιάζονται συγκριτικά κατά φθίνουσα σειρά τα παρακάτω διαγράμματα:



Αναλυτικά στοιχεία για τις τιμές καυσίμων και τους φόρους στις 27 χώρες της Ε.Ε. παρουσιάζονται στην ιστοσελίδα της Ευρωπαϊκής Επιτροπής: http://ec.europa.eu/energy/observatory/oil/bulletin_en.htm

*Οι συγκρίσεις των τιμών μεταξύ των διαφόρων χωρών θα πρέπει να γίνονται με ιδιαίτερη προσοχή εξαιτίας των διαφορών στην ποιότητα των προϊόντων, στις πρακτικές μάρκετινγκ, στις δομές της αγοράς και στις καταναλωτικές συνήθειες που επικρατούν σε κάθε χώρα.

4. Πετρέλαιο Θέρμανσης (Κατ' οίκον)

4. α. Διαμόρφωση τιμής

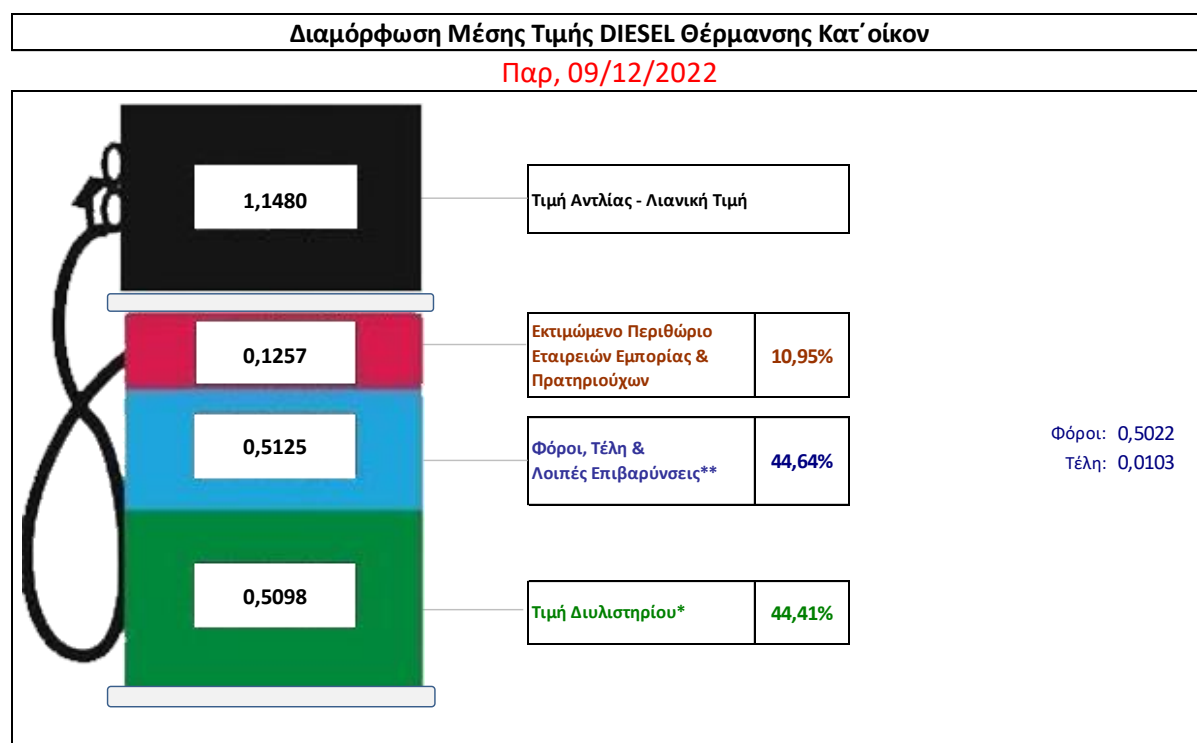
Η τιμή διυλιστηρίου του πετρελαίου θέρμανσης για την Πέμπτη 08/12/2022 διαμορφώθηκε στα 0,5098 € λίτρο. Σε σχέση με την τιμή διυλιστηρίου της προηγούμενης εβδομάδας (01/12/2022) σημειώθηκε μείωση κατά 0,052€ ανά λίτρο (5,2 λεπτά).

Οι φόροι, τα τέλη και οι λοιπές επιβαρύνσεις αντιστοιχούν σε 0,5125 € ανά λίτρο.

Η μέση τιμή λιανικής του πετρελαίου θέρμανσης (κατ' οίκον) για την Παρασκευή 09/12/2022 διαμορφώθηκε στο 1,1480€ ανά λίτρο. Σε σχέση με την τιμή διυλιστηρίου της προηγούμενης εβδομάδας (02/12/2022) σημειώθηκε μείωση κατά 0,031€ ανά λίτρο (3,1 λεπτά).

Το εκτιμώμενο περιθώριο των πρατηριούχων και των εταιρειών εμπορίας υπολογίζεται κατά μέσο όρο στα 0,1257 ανά λίτρο (12,57 λεπτά).

Η τελική τιμή λιανικής διαμορφώνεται από την τιμή διυλιστηρίου κατά 44,41%, από τους 65όρους (σταθερούς και μεταβλητούς) κατά 44,64%, και από τα εκτιμώμενα περιθώρια των εταιρειών εμπορίας, των μεταφορέων υγρών καυσίμων και των πρατηρίων κατά 10,95% (βλ. παρακάτω πίνακα).



* Τιμή διυλιστηρίου	0,5098
- Τιμή διυλιστηρίου προηγούμενης ημέρας (Μέση Σταθμική Τιμή εκ των δύο εταιρειών διύλισης)	
- Στην τιμή διυλιστηρίου περιλαμβάνονται οι ειδικές υπηρεσίες (φορτωτικά)	
** Τέλη	0,0103
- Ανταποδοτικό τέλος ΡΑΕ: 0,20 € ανά χίλια λίτρα. (Απόφαση 147/2015 - ΦΕΚ 888/Β/19-05-2015)	
- Εισφορά «Ειδικού Λογαριασμού Πετρελαιοειδών»: 1,2% επί της τιμής διυλιστηρίου. (Ν. 3335/2005 - ΦΕΚ 95/Α/20-4-2005)	
- Ειδικό τέλος Δικαιωμάτων Εκτέλεσης Τελωνειακών Εργασιών (ΔΕΤΕ): 0,5% της αξίας του αθροίσματος της τιμής εκ διυλιστηρίου και του ΕΦΚ. (Ν. 2093/92 - ΦΕΚ 181/Α/25-11-92)	
** Φόροι	0,5022
- Ειδικός Φόρος Κατανάλωσης (ΕΦΚ): για το πετρέλαιο θέρμανσης - 280 € ανά κυβικό μέτρο ή 0,280 € ανά λίτρο. (Ν. 4389/2016 (ΦΕΚ Α' 94)	
- Φόρος Προστιθέμενης Αξίας (ΦΠΑ): 24% επί του συνόλου της τιμής διυλιστηρίου των μικτών ονομαστικών περιθωρίων κέρδους και των παραπάνω φορολογικών επιβαρύνσεων. (Ν. 2859/2000 όπως τροποποιήθηκε και ισχύει με το Ν. 4389/2016 (ΦΕΚ Α' 94)	

4. β. Χονδρική Τιμή Πώλησης

Αναλυτικά, οι μέσες κατώτατες και ανώτατες τιμές χονδρικής, καθώς και η διάμεσος τιμή ανά νομό παρουσιάζονται στον επόμενο πίνακα:

Μέσες Τιμές Χονδρικής Πώλησης Πετρελαίου Θέρμανσης (κατ' οίκον) ανά Νομό

Παρασκευή, 9 Δεκεμβρίου 2022

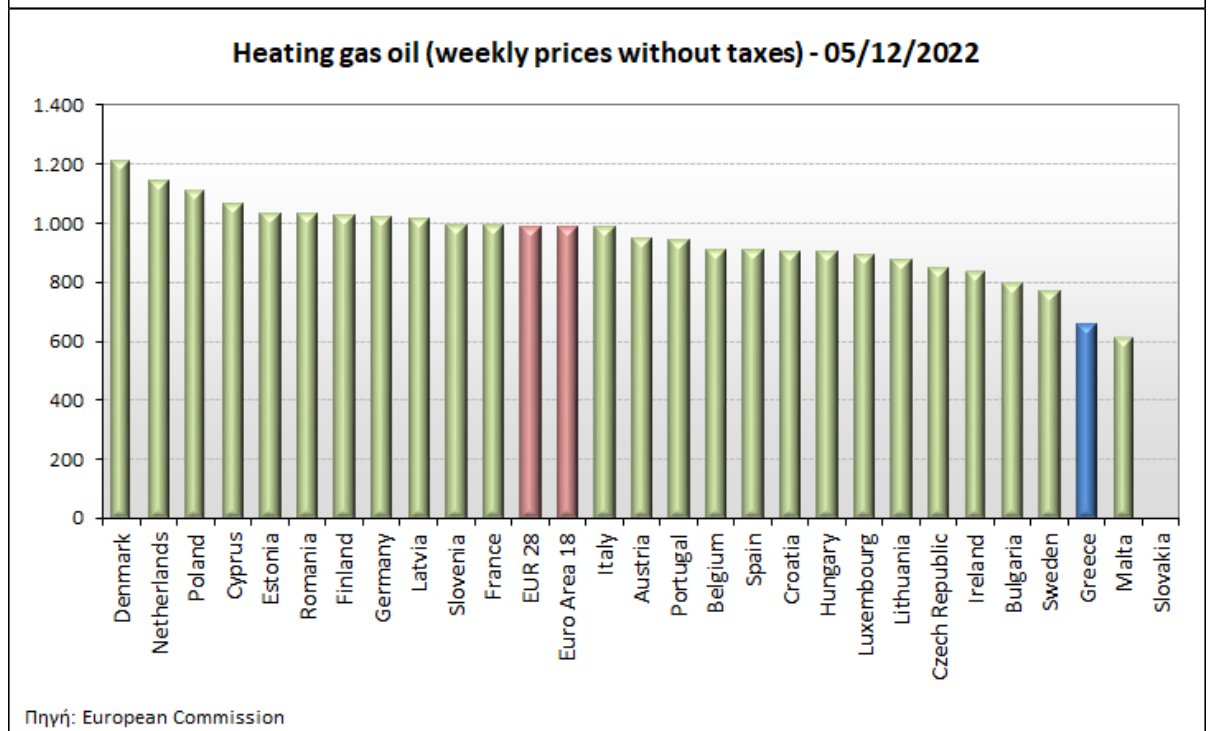
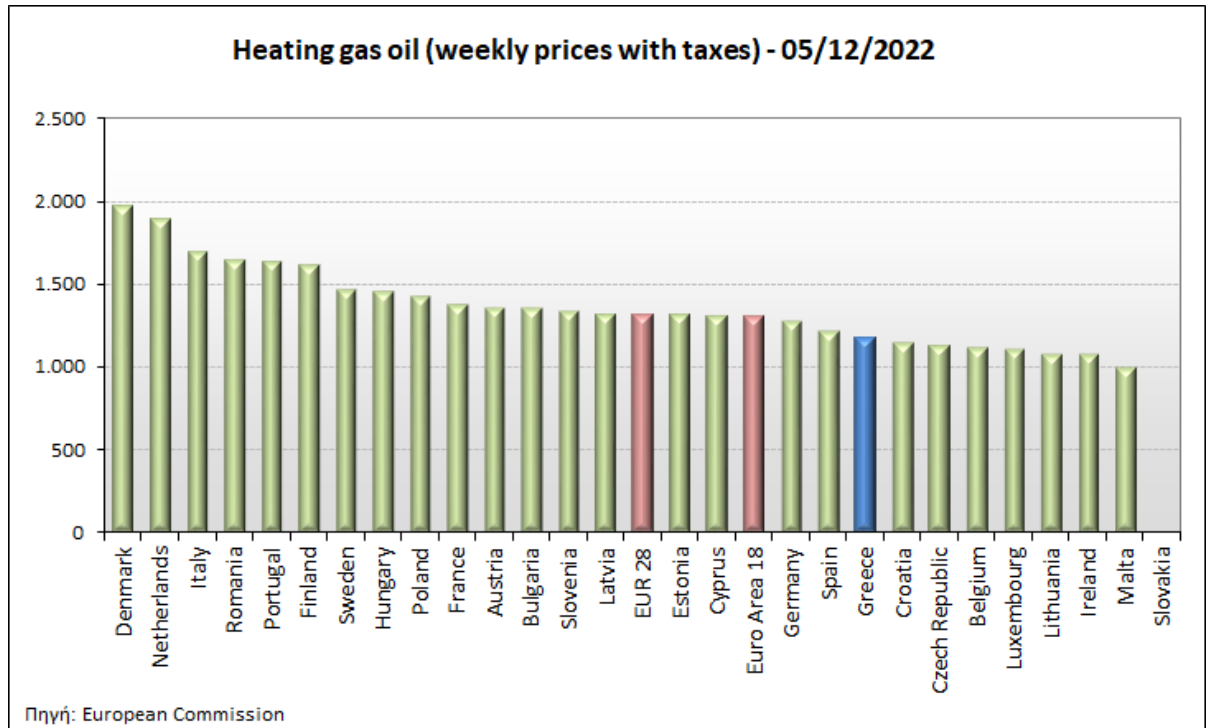
ΝΟΜΟΣ	ΜΕΣΗ ΚΑΤΩΤΑΤΗ ΜΕ ΦΠΑ	ΜΕΣΗ ΑΝΩΤΑΤΗ ΜΕ ΦΠΑ	ΔΙΑΜΕΣΟΣ ΤΙΜΗ
ΝΟΜΟΣ ΑΙΤΩΛΙΑΣ ΚΑΙ ΑΚΑΡΝΑΝΙΑΣ	0,979	1,013	0,996
ΝΟΜΟΣ ΑΡΓΟΛΙΔΟΣ	0,976	1,004	0,990
ΝΟΜΟΣ ΑΡΚΑΔΙΑΣ	0,974	0,985	0,979
ΝΟΜΟΣ ΑΡΤΗΣ	0,972	0,975	0,974
ΝΟΜΟΣ ΑΤΤΙΚΗΣ	0,977	1,008	0,992
ΝΟΜΟΣ ΑΧΑΪΑΣ	0,973	0,985	0,979
ΝΟΜΟΣ ΒΟΙΩΤΙΑΣ	0,970	0,996	0,983
ΝΟΜΟΣ ΓΡΕΒΕΝΩΝ	0,985	0,996	0,990
ΝΟΜΟΣ ΔΡΑΜΑΣ	0,984	0,992	0,988
ΝΟΜΟΣ ΔΩΔΕΚΑΝΗΣΟΥ	1,016	1,067	1,041
ΝΟΜΟΣ ΕΒΡΟΥ	0,976	1,006	0,991
ΝΟΜΟΣ ΕΥΒΟΙΑΣ	0,974	1,006	0,990
ΝΟΜΟΣ ΕΥΡΥΤΑΝΙΑΣ	0,984	1,000	0,992
ΝΟΜΟΣ ΖΑΚΥΝΘΟΥ	0,979	1,004	0,991
ΝΟΜΟΣ ΗΛΕΙΑΣ	0,978	1,023	1,000
ΝΟΜΟΣ ΗΜΑΘΙΑΣ	0,962	0,979	0,970
ΝΟΜΟΣ ΗΡΑΚΛΕΙΟΥ	1,001	1,030	1,016
ΝΟΜΟΣ ΘΕΣΠΡΩΤΙΑΣ	0,983	1,000	0,992
ΝΟΜΟΣ ΘΕΣΣΑΛΟΝΙΚΗΣ	0,971	0,992	0,981
ΝΟΜΟΣ ΙΩΑΝΝΙΝΩΝ	0,971	0,997	0,984
ΝΟΜΟΣ ΚΑΒΑΛΑΣ	0,977	0,994	0,986
ΝΟΜΟΣ ΚΑΡΔΙΤΣΗΣ	0,978	0,997	0,987
ΝΟΜΟΣ ΚΑΣΤΟΡΙΑΣ	0,958	0,989	0,973
ΝΟΜΟΣ ΚΕΡΚΥΡΑΣ	0,995	1,040	1,017
ΝΟΜΟΣ ΚΕΦΑΛΛΗΝΙΑΣ	1,003	1,020	1,011
ΝΟΜΟΣ ΚΙΛΚΙΣ	0,976	0,981	0,979
ΝΟΜΟΣ ΚΟΖΑΝΗΣ	0,976	0,991	0,983
ΝΟΜΟΣ ΚΟΡΙΝΘΙΑΣ	0,987	1,018	1,002
ΝΟΜΟΣ ΚΥΚΛΑΔΩΝ	1,042	1,109	1,075
ΝΟΜΟΣ ΛΑΚΩΝΙΑΣ	0,988	1,017	1,002
ΝΟΜΟΣ ΛΑΡΙΣΗΣ	0,977	0,995	0,986
ΝΟΜΟΣ ΛΑΣΙΘΙΟΥ	1,007	1,023	1,015
ΝΟΜΟΣ ΛΕΣΒΟΥ	0,979	1,023	1,001
ΝΟΜΟΣ ΛΕΥΚΑΔΟΣ	0,990	1,008	0,999
ΝΟΜΟΣ ΜΑΓΝΗΣΙΑΣ	0,960	1,033	0,997
ΝΟΜΟΣ ΜΕΣΣΗΝΙΑΣ	0,930	1,034	0,982
ΝΟΜΟΣ ΞΑΝΘΗΣ	0,968	0,979	0,974
ΝΟΜΟΣ ΠΕΛΛΗΣ	0,972	0,983	0,978
ΝΟΜΟΣ ΠΙΕΡΙΑΣ	0,970	0,993	0,982
ΝΟΜΟΣ ΠΡΕΒΕΖΗΣ	0,986	1,000	0,993
ΝΟΜΟΣ ΡΕΘΥΜΝΗΣ	1,018	1,038	1,028
ΝΟΜΟΣ ΡΟΔΟΠΗΣ	0,974	0,996	0,985
ΝΟΜΟΣ ΣΑΜΟΥ	0,973	1,026	0,999
ΝΟΜΟΣ ΣΕΡΡΩΝ	0,971	0,988	0,980
ΝΟΜΟΣ ΤΡΙΚΑΛΩΝ	0,982	0,999	0,990
ΝΟΜΟΣ ΦΘΙΩΤΙΔΟΣ	0,979	0,991	0,985
ΝΟΜΟΣ ΦΛΩΡΙΝΗΣ	0,985	0,985	0,985
ΝΟΜΟΣ ΦΩΚΙΔΟΣ	0,987	0,994	0,991
ΝΟΜΟΣ ΧΑΛΚΙΔΙΚΗΣ	0,965	0,979	0,972
ΝΟΜΟΣ ΧΑΝΙΩΝ	1,007	1,018	1,012
ΝΟΜΟΣ ΧΙΟΥ	0,966	0,991	0,979
ΣΤΑΘΜΙΣΜΕΝΟΣ Μ.Ο.	0,976	1,002	0,989

* Μέσοι όροι ελάχιστων και μέγιστων τιμών χονδρικής όπως υποβάλλονται από τις εταιρείες εμπορίας στο Παρατηρητήριο Τιμών βάσει της ΚΥΑ 978/24-10-2011.

** Η στάθμιση γίνεται βάσει των όγκων πωλήσεων ανά τύπο καυσίμου ανά νομό.

4. γ. Συγκριτικά στοιχεία με Ε.Ε.

5. γ. Οι λιανικές τιμές Πετρελαίου Θέρμανσης με φόρους και προ φόρων στις 27 χώρες της Ε.Ε. για τις 05/12/2022 (τελευταία επίσημα στοιχεία) παρουσιάζονται συγκριτικά κατά φθίνουσα σειρά στα παρακάτω διαγράμματα:



[ΘΕΣΗ ΑΚΡΙΒΟΥΣ ΑΝΤΙΓΡΑΦΟΥ]

Ο ΠΡΟΪΣΤΑΜΕΝΟΣ ΔΙΕΥΘΥΝΣΗΣ
α/α

ΚΑΡΑΜΠΕΤΣΟΣ ΣΠΥΡΙΔΩΝ