

ΕΒΔΟΜΑΔΙΑΙΟ ΔΕΛΤΙΟ ΕΠΙΣΚΟΠΗΣΗΣ ΤΙΜΩΝ ΚΑΥΣΙΜΩΝ

Παρασκευή, 09 ΔΕΚΕΜΒΡΙΟΥ 2016

1. Τιμές Παρατηρητηρίου Υγρών Καυσίμων

Οι λιανικές τιμές των υγρών καυσίμων (αμόλυβδη 95 οκτ., σούπερ αμόλυβδη 100 οκτ., σούπερ LRP, πετρέλαιο κίνησης και υγραέριο κίνησης) αναρτώνται αναλυτικά στην ιστοσελίδα του Παρατηρητηρίου Τιμών Υγρών Καυσίμων του Υπουργείου Ανάπτυξης και Ανταγωνιστικότητας www.fuelprices.gr, όπου παρουσιάζονται καθημερινά οι ελάχιστες, μέσες και μέγιστες τιμές σε όλους τους Νομούς της χώρας.

Μέσες τιμές λιανικής πώλησης καυσίμων για όλη την Ελλάδα

Παρασκευή, 09 ΔΕΚΕΜΒΡΙΟΥ 2016

Προϊόν	Μέση Τιμή
Αμόλυβδη 95 οκτ.	1,452
Αμόλυβδη 100 οκτ.	1,643
Super	1,594
Diesel Κίνησης	1,147
Diesel Θέρμανσης Κατ'οίκον	0,938
Υγραέριο κίνησης (Autogas)	0,715

* Η μέση τιμή πανελλαδικά υπολογίζεται από τον σταθμισμένο μέσο όρο με βάση τους όγκους πωλήσεων ανά τύπο καυσίμου ανά νομό.

** Δεν καταγράφεται κατανάλωση στο πετρέλαιο θέρμανσης για τη χρονική περίοδο 30/4 έως 15/10 κάθε έτους.

Στον παρακάτω πίνακα παρουσιάζονται οι μέσες τιμές λιανικής των υγρών καυσίμων ανά Νομό.

**Μέσες τιμές λιανικής πώλησης καυσίμων ανά νομό
Παρασκευή, 09 ΔΕΚΕΜΒΡΙΟΥ 2016**

ΝΟΜΟΣ	Αμόλυβδη 95 οκτ.	Αμόλυβδη 100 οκτ.	Super	Diesel Κίνησης	Diesel Θέρμανσης Κατ'οίκον	Υγραέριο κίνησης (Autogas)
ΝΟΜΟΣ ΑΤΤΙΚΗΣ	1,434	1,630	1,564	1,124	0,929	0,687
ΝΟΜΟΣ ΑΙΤΩΛΙΑΣ ΚΑΙ ΑΚΑΡΝΑΝΙΑΣ	1,468	1,657	1,570	1,160	0,961	0,735
ΝΟΜΟΣ ΑΡΓΟΛΙΔΟΣ	1,443	1,602	1,564	1,128	0,940	0,690
ΝΟΜΟΣ ΑΡΚΑΔΙΑΣ	1,476	1,662	1,780	1,164	0,946	0,722
ΝΟΜΟΣ ΑΡΤΗΣ	1,440	1,628		1,140	0,942	0,729
ΝΟΜΟΣ ΑΧΑΪΑΣ	1,438	1,644	1,662	1,135	0,940	0,710
ΝΟΜΟΣ ΒΟΙΩΤΙΑΣ	1,453	1,670	1,544	1,149	0,931	0,704
ΝΟΜΟΣ ΓΡΕΒΕΝΩΝ	1,486	1,713		1,177	0,960	0,735
ΝΟΜΟΣ ΔΡΑΜΑΣ	1,426	1,622		1,122	0,921	0,737
ΝΟΜΟΣ ΔΩΔΕΚΑΝΗΣΟΥ	1,591	1,792	1,670	1,229	0,999	0,930
ΝΟΜΟΣ ΕΒΡΟΥ	1,478	1,654		1,167	0,943	0,740
ΝΟΜΟΣ ΕΥΒΟΙΑΣ	1,453	1,643	1,577	1,145	0,937	0,703
ΝΟΜΟΣ ΕΥΡΥΤΑΝΙΑΣ	1,542	1,774	1,685	1,231	1,010	0,729
ΝΟΜΟΣ ΖΑΚΥΝΘΟΥ	1,461	1,601		1,141	0,945	0,864
ΝΟΜΟΣ ΗΛΕΙΑΣ	1,456	1,632	1,524	1,136	0,928	0,701
ΝΟΜΟΣ ΗΜΑΘΙΑΣ	1,422	1,612		1,122	0,926	0,682
ΝΟΜΟΣ ΗΡΑΚΛΕΙΟΥ	1,519	1,679		1,191	0,940	0,803
ΝΟΜΟΣ ΘΕΣΠΡΩΤΙΑΣ	1,478	1,681		1,168	0,943	0,725
ΝΟΜΟΣ ΘΕΣΣΑΛΟΝΙΚΗΣ	1,430	1,609		1,122	0,930	0,724
ΝΟΜΟΣ ΙΩΑΝΝΙΝΩΝ	1,440	1,741	1,591	1,151	0,935	0,691
ΝΟΜΟΣ ΚΑΒΑΛΑΣ	1,464	1,659		1,152	0,947	0,714
ΝΟΜΟΣ ΚΑΡΔΙΤΣΗΣ	1,444	1,631		1,136	0,937	0,702
ΝΟΜΟΣ ΚΑΣΤΟΡΙΑΣ	1,475	1,675		1,162	0,957	0,711
ΝΟΜΟΣ ΚΕΡΚΥΡΑΣ	1,485	1,675		1,167	0,991	0,828
ΝΟΜΟΣ ΚΕΦΑΛΛΗΝΙΑΣ	1,519	1,698		1,187	0,959	0,850
ΝΟΜΟΣ ΚΙΛΚΙΣ	1,441	1,731		1,128	0,914	0,722
ΝΟΜΟΣ ΚΟΖΑΝΗΣ	1,453	1,619		1,152	0,934	0,691
ΝΟΜΟΣ ΚΟΡΙΝΘΙΑΣ	1,447	1,644	1,563	1,140	0,932	0,717
ΝΟΜΟΣ ΚΥΚΛΑΔΩΝ	1,675	1,836	1,780	1,311	1,062	0,809
ΝΟΜΟΣ ΛΑΚΩΝΙΑΣ	1,457	1,650	1,480	1,142	0,947	0,732
ΝΟΜΟΣ ΛΑΡΙΣΗΣ	1,442	1,642	1,468	1,134	0,942	0,705
ΝΟΜΟΣ ΛΑΣΙΘΙΟΥ	1,521	1,704		1,191	0,969	0,793
ΝΟΜΟΣ ΛΕΣΒΟΥ	1,487	1,674		1,178	1,017	0,769
ΝΟΜΟΣ ΛΕΥΚΑΔΟΣ	1,485	1,681	1,510	1,159	0,950	0,687
ΝΟΜΟΣ ΜΑΓΝΗΣΙΑΣ	1,468	1,649		1,163	0,946	0,713
ΝΟΜΟΣ ΜΕΣΣΗΝΙΑΣ	1,469	1,652	1,570	1,142	0,966	0,705
ΝΟΜΟΣ ΞΑΝΘΗΣ	1,443	1,632		1,126	0,919	0,728
ΝΟΜΟΣ ΠΕΛΛΗΣ	1,438	1,588		1,130	0,923	0,681
ΝΟΜΟΣ ΠΙΕΡΙΑΣ	1,442	1,637		1,125	0,919	0,728
ΝΟΜΟΣ ΠΡΕΒΕΖΗΣ	1,450	1,607		1,141	0,940	0,703
ΝΟΜΟΣ ΡΕΘΥΜΝΗΣ	1,506	1,699		1,199	0,982	0,790
ΝΟΜΟΣ ΡΟΔΟΠΗΣ	1,448	1,597		1,133	0,930	0,710
ΝΟΜΟΣ ΣΑΜΟΥ	1,566	1,709		1,221	1,050	0,797
ΝΟΜΟΣ ΣΕΡΡΩΝ	1,435	1,605		1,115	0,919	0,715
ΝΟΜΟΣ ΤΡΙΚΑΛΩΝ	1,470	1,640		1,167	0,926	0,674
ΝΟΜΟΣ ΦΘΙΩΤΙΔΟΣ	1,454	1,686	1,508	1,139	0,953	0,731
ΝΟΜΟΣ ΦΛΩΡΙΝΗΣ	1,449	1,677		1,147	0,934	0,729
ΝΟΜΟΣ ΦΩΚΙΔΟΣ	1,487	1,688	1,630	1,173	0,984	0,768
ΝΟΜΟΣ ΧΑΛΚΙΔΙΚΗΣ	1,465	1,653		1,150	0,921	0,719
ΝΟΜΟΣ ΧΑΝΙΩΝ	1,502	1,699		1,189	0,961	0,822
ΝΟΜΟΣ ΧΙΟΥ	1,496	1,694	1,869	1,145	0,941	

2. Απλή Αμόλυβδη Βενζίνη 95 οκτανίων

2. α. Διαμόρφωση τιμής

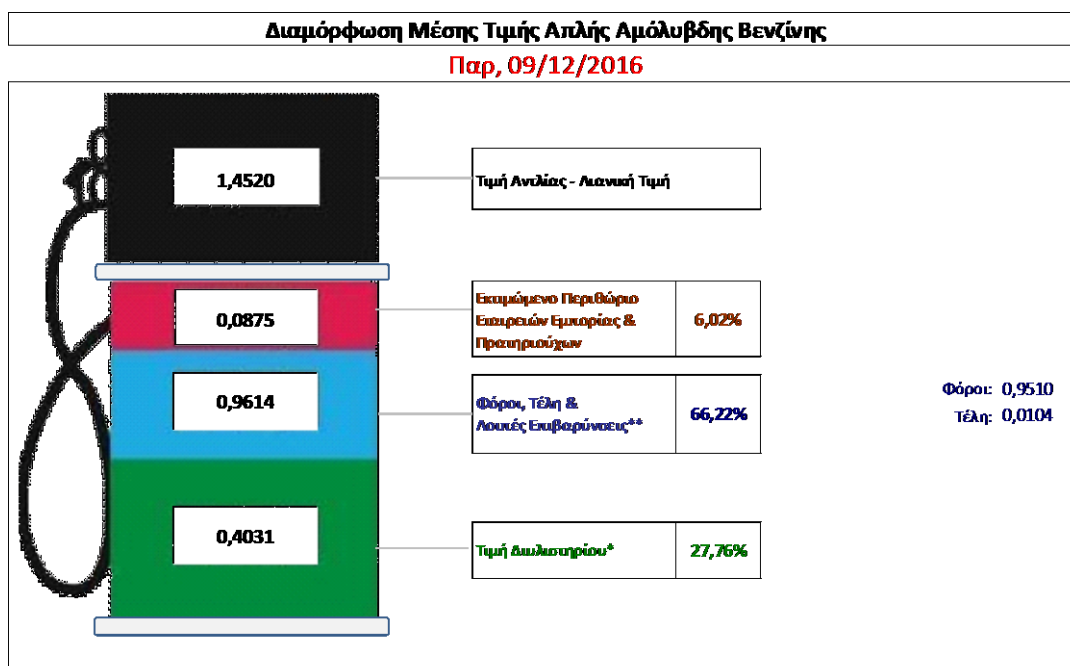
Η τιμή διυλιστηρίου της απλής αμόλυβδης βενζίνης 95 οκτανίων για την Πέμπτη 08/12/2016 διαμορφώθηκε στα 0,4031€ ανά λίτρο. Σε σχέση με την τιμή διυλιστηρίου της προηγούμενης εβδομάδας (01/12/2016) σημειώθηκε αύξηση κατά 0,0269 ανά λίτρο (2,7 λεπτά).

Οι φόροι, τα τέλη και οι λοιπές επιβαρύνσεις αντιστοιχούν σε 0,9614 € ανά λίτρο.

Η μέση τιμή λιανικής της απλής αμόλυβδης βενζίνης 95 οκτανίων για την Παρασκευή 09/12/2016 διαμορφώθηκε στα 1,452€ ανά λίτρο. Σε σχέση με την τιμή της προηγούμενης εβδομάδας (02/12/2016) σημειώθηκε αύξηση κατά 0,018 € ανά λίτρο (1,8 λεπτά).

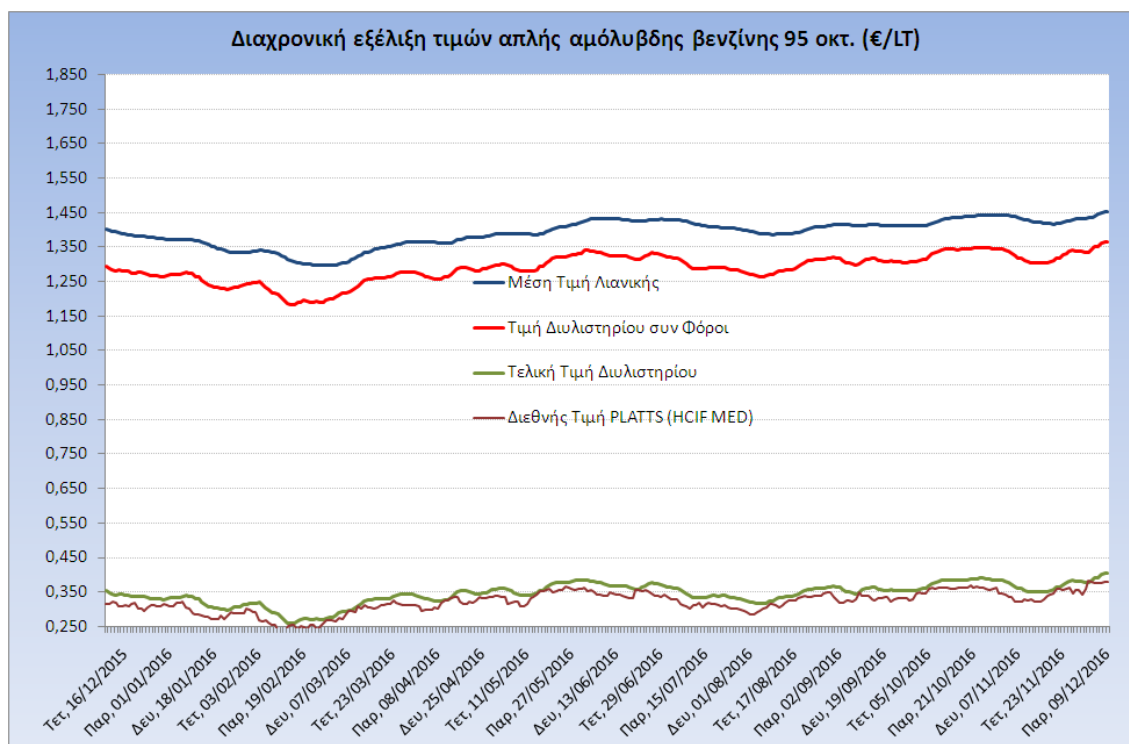
Το εκτιμώμενο περιθώριο των πρατηριούχων και των εταιρειών εμπορίας υπολογίζεται κατά μέσο όρο στα 0,0875 ανά λίτρο (8,8 λεπτά).

Η τελική τιμή λιανικής διαμορφώνεται από την τιμή διυλιστηρίου κατά 27,76%, από τους φόρους (σταθερούς και μεταβλητούς) κατά 66,22%, και από τα εκτιμώμενα περιθώρια των εταιρειών εμπορίας, των μεταφορέων υγρών καυσίμων και των πρατηρίων κατά 6,02% (βλ. παρακάτω πίνακα).



* Τιμή διυλιστηρίου	0,4031
-Τιμή διυλιστηρίου προηγούμενης ημέρας (Μέση Σταθμική Τιμή εκ των δύο εταιρειών δόμησης)	
-Στην τιμή διυλιστηρίου περιλαμβάνονται οι ειδικές υπηρεσίες (φορτωτικά)	
** Τέλη	0,0104
-Ανταποδοτικό τέλος ΡΑΕ: 0,21 € ανά χίλια λίτρα. (Απόφαση 101/2014 - ΦΕΚ 745/Β/26-03-2014)	
	0,0002
-Εισφορά «Ειδικού Λογισμισμού Πετρελαιοειδών»: 1,2% επί της τιμής διυλιστηρίου. (Ν. 3335/2005 - ΦΕΚ 95/Α/20-4-2005)	
	0,0048
-Ειδικό τέλος δικαιωμάτων Εκτέλεσης Τελωνειακών Εργασιών (ΔΕΤΕ): 0,5% της αξίας του αθροίσματος της τιμής εκ διυλιστηρίου και του ΕΦΚ. (Ν. 2093/92 - ΦΕΚ 181/Α/25-11-92)	
	0,0054
** Φόροι	0,9510
-Ειδικός Φόρος Κατανάλωσης (ΕΦΚ): για την απλή αμόλυβδη βενζίνη - 670 € ανά κυβικό μέτρο ή 0,67 € ανά λίτρο. (Ν. 3845/2010 - ΦΕΚ 65/Α/6-3-2010)	
	0,6700
-Φόρος Προσαρτημένης Αξίας (ΦΠΑ): 24% επί του συνόλου της τιμής διυλιστηρίου των μικτών ονομαστικών περιθωρίων κέρδους και των παραπάνω φορολογικών επιβαρύνσεων. (Ν. 2859/2000 όπως τροποποιήθηκε και ισχύει με το Ν. 4389/2016 (ΦΕΚ Α' 94)	
	0,2810

Η εξέλιξη των διεθνών τιμών Platts (HCIF/MED), των τιμών διυλιστηρίου και των τιμών λιανικής της απλής αμόλυβδη βενζίνη 95 οκτ., καθώς και των αντίστοιχων ενδεικτικών περιθωρίων εμπορίας για το διάστημα των τελευταίων 12 μηνών παρουσιάζονται στο ακόλουθο διάγραμμα:



2. β. Χονδρική Τιμή Πώλησης

Ο μέσος όρος της χονδρικής τιμής πώλησης της απλής αμόλυβδη βενζίνης 95 οκτανίων από τις εταιρείες εμπορίας πετρελαιοειδών για την Παρασκευή 09/12/2016 ήταν 1,397 € ανά λίτρο.

Αναλυτικά, οι μέσες κατώτατες και ανώτατες τιμές χονδρικής, καθώς και η μέση τιμή ανά νομό παρουσιάζονται στον επόμενο πίνακα:

Μέσες Τιμές Χονδρικής Πώλησης Απλής Αμόλυβδη Βενζίνης ανά Νομό Παρασκευή, 09 ΔΕΚΕΜΒΡΙΟΥ 2016

ΝΟΜΟΣ	ΜΕΣΗ ΚΑΤΩΤΑΤΗ ΜΕ ΦΠΑ	ΜΕΣΗ ΑΝΩΤΑΤΗ ΜΕ ΦΠΑ	ΜΕΣΗ ΤΙΜΗ ΜΕ ΦΠΑ
ΝΟΜΟΣ ΑΙΤΩΛΙΑΣ ΚΑΙ ΑΚΑΡΝΑΝΙΑΣ	1,348	1,434	1,391
ΝΟΜΟΣ ΑΡΓΟΛΙΔΟΣ	1,364	1,402	1,383
ΝΟΜΟΣ ΑΡΚΑΔΙΑΣ	1,348	1,404	1,376
ΝΟΜΟΣ ΑΡΤΗΣ	1,359	1,398	1,378
ΝΟΜΟΣ ΑΤΤΙΚΗΣ	1,334	1,499	1,417
ΝΟΜΟΣ ΑΧΑΪΑΣ	1,347	1,399	1,373
ΝΟΜΟΣ ΒΟΙΩΤΙΑΣ	1,354	1,414	1,384
ΝΟΜΟΣ ΓΡΕΒΕΝΩΝ	1,377	1,408	1,393
ΝΟΜΟΣ ΔΡΑΜΑΣ	1,353	1,403	1,378
ΝΟΜΟΣ ΔΩΔΕΚΑΝΗΣΟΥ	1,353	1,454	1,403
ΝΟΜΟΣ ΕΒΡΟΥ	1,362	1,414	1,388
ΝΟΜΟΣ ΕΥΒΟΙΑΣ	1,354	1,416	1,385

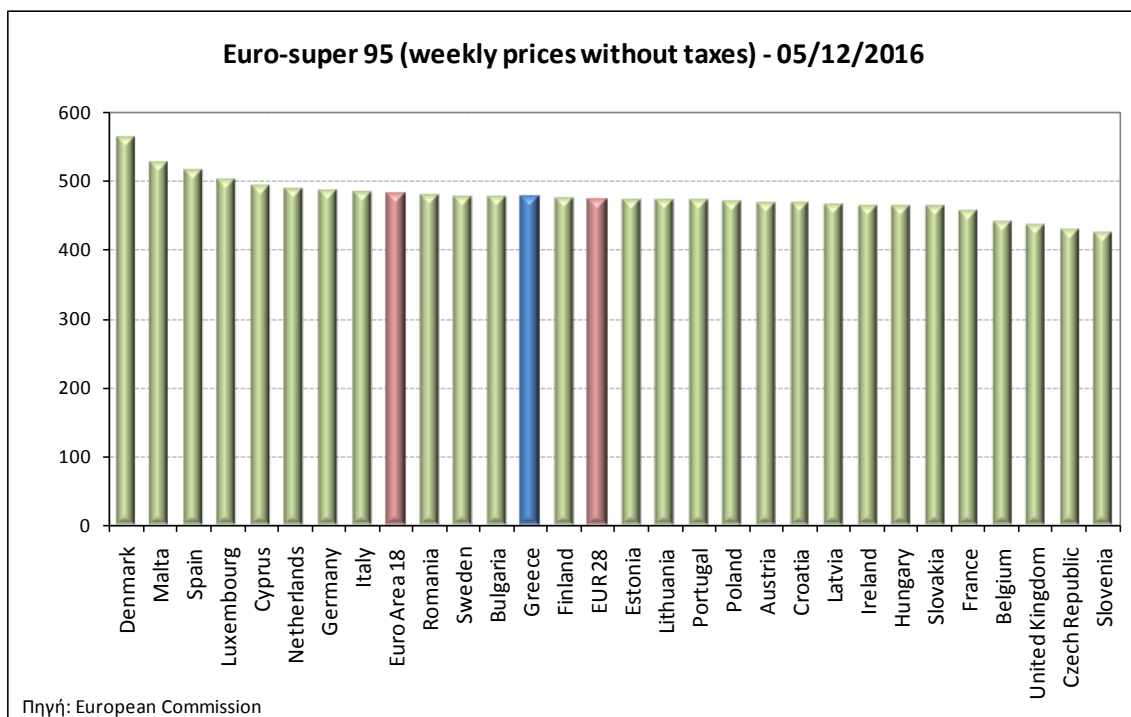
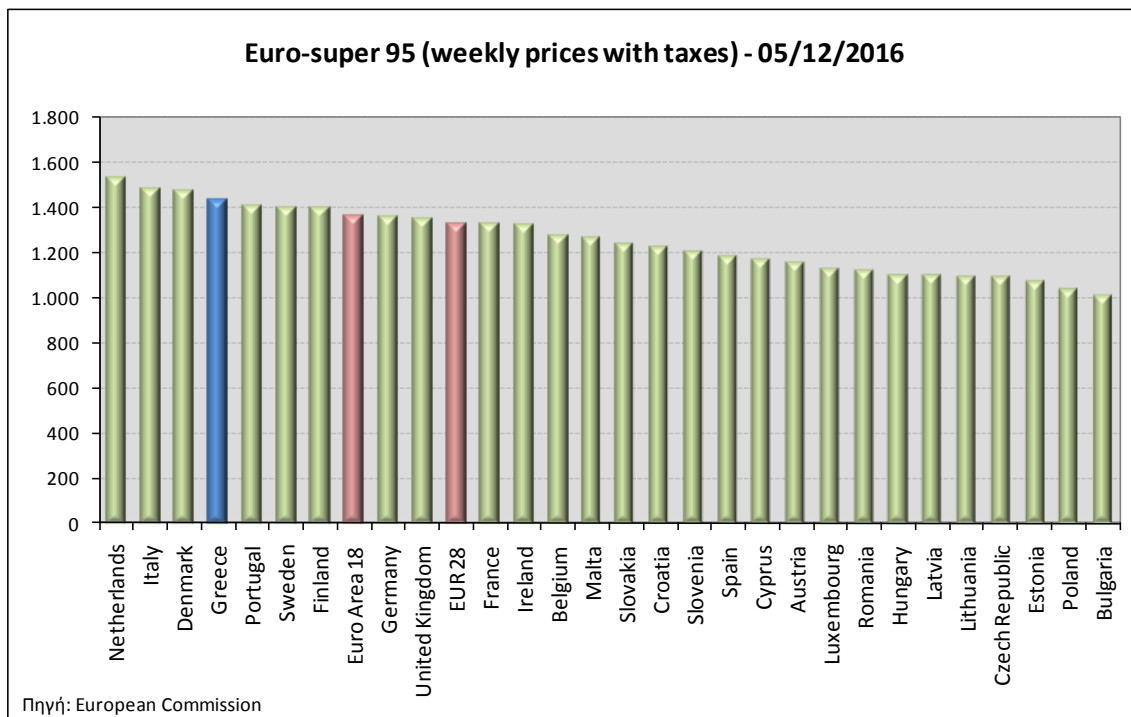
ΝΟΜΟΣ	ΜΕΣΗ ΚΑΤΩΤΑΤΗ ΜΕ ΦΠΑ	ΜΕΣΗ ΑΝΩΤΑΤΗ ΜΕ ΦΠΑ	ΜΕΣΗ ΤΙΜΗ ΜΕ ΦΠΑ
ΝΟΜΟΣ ΕΥΡΥΤΑΝΙΑΣ	1,405	1,426	1,416
ΝΟΜΟΣ ΖΑΚΥΝΘΟΥ	1,366	1,393	1,379
ΝΟΜΟΣ ΗΛΕΙΑΣ	1,360	1,409	1,384
ΝΟΜΟΣ ΗΜΑΘΙΑΣ	1,347	1,395	1,371
ΝΟΜΟΣ ΗΡΑΚΛΕΙΟΥ	1,389	1,452	1,421
ΝΟΜΟΣ ΘΕΣΠΡΩΤΙΑΣ	1,363	1,459	1,411
ΝΟΜΟΣ ΘΕΣΣΑΛΟΝΙΚΗΣ	1,340	1,386	1,363
ΝΟΜΟΣ ΙΩΑΝΝΙΝΩΝ	1,351	1,401	1,376
ΝΟΜΟΣ ΚΑΒΑΛΑΣ	1,353	1,435	1,394
ΝΟΜΟΣ ΚΑΡΔΙΤΣΗΣ	1,362	1,405	1,384
ΝΟΜΟΣ ΚΑΣΤΟΡΙΑΣ	1,363	1,422	1,392
ΝΟΜΟΣ ΚΕΡΚΥΡΑΣ	1,368	1,417	1,392
ΝΟΜΟΣ ΚΕΦΑΛΛΗΝΙΑΣ	1,375	1,421	1,398
ΝΟΜΟΣ ΚΙΛΚΙΣ	1,358	1,403	1,381
ΝΟΜΟΣ ΚΟΖΑΝΗΣ	1,358	1,405	1,382
ΝΟΜΟΣ ΚΟΡΙΝΘΙΑΣ	1,352	1,426	1,389
ΝΟΜΟΣ ΚΥΚΛΑΔΩΝ	1,374	1,440	1,407
ΝΟΜΟΣ ΛΑΚΩΝΙΑΣ	1,362	1,411	1,387
ΝΟΜΟΣ ΛΑΡΙΣΗΣ	1,352	1,413	1,382
ΝΟΜΟΣ ΛΑΣΙΘΙΟΥ	1,403	1,455	1,429
ΝΟΜΟΣ ΛΕΣΒΟΥ	1,334	1,422	1,378
ΝΟΜΟΣ ΛΕΥΚΑΔΟΣ	1,369	1,419	1,394
ΝΟΜΟΣ ΜΑΓΝΗΣΙΑΣ	1,346	1,433	1,390
ΝΟΜΟΣ ΜΕΣΣΗΝΙΑΣ	1,362	1,413	1,388
ΝΟΜΟΣ ΞΑΝΘΗΣ	1,361	1,404	1,383
ΝΟΜΟΣ ΠΕΛΛΗΣ	1,353	1,401	1,377
ΝΟΜΟΣ ΠΙΕΡΙΑΣ	1,356	1,433	1,395
ΝΟΜΟΣ ΠΡΕΒΕΖΗΣ	1,375	1,410	1,393
ΝΟΜΟΣ ΡΕΘΥΜΝΗΣ	1,409	1,474	1,441
ΝΟΜΟΣ ΡΟΔΟΠΗΣ	1,363	1,418	1,390
ΝΟΜΟΣ ΣΑΜΟΥ	1,405	1,451	1,428
ΝΟΜΟΣ ΣΕΡΡΩΝ	1,355	1,391	1,373
ΝΟΜΟΣ ΤΡΙΚΑΛΩΝ	1,357	1,401	1,379
ΝΟΜΟΣ ΦΘΙΩΤΙΔΟΣ	1,354	1,406	1,380
ΝΟΜΟΣ ΦΛΩΡΙΝΗΣ	1,357	1,410	1,384
ΝΟΜΟΣ ΦΩΚΙΔΟΣ	1,375	1,409	1,392
ΝΟΜΟΣ ΧΑΛΚΙΔΙΚΗΣ	1,351	1,397	1,374
ΝΟΜΟΣ ΧΑΝΙΩΝ	1,396	1,447	1,421
ΝΟΜΟΣ ΧΙΟΥ	1,337	1,417	1,377
ΣΤΑΘΜΙΣΜΕΝΟΣ Μ.Ο.	1,348	1,446	1,397

* Μέσοι όροι ελάχιστων και μέγιστων τιμών χονδρικής όπως υποβάλλονται από τις εταιρείες εμπορίας στο Παρατηρητήριο Τιμών βάσει της ΚΥΑ 978/24-10-2011.

** Η στάθμιση γίνεται βάσει των όγκων πωλήσεων ανά τύπο καυσίμου ανά νομό.

2. γ. Συγκριτικά στοιχεία με Ε.Ε.

Οι λιανικές τιμές αμόλυβδης βενζίνης με φόρους και προ φόρων στις 28 χώρες της Ε.Ε. για τις 05/12/2016 (τελευταία επίσημα στοιχεία) παρουσιάζονται συγκριτικά κατά φθίνουσα σειρά στα παρακάτω διαγράμματα:



Αναλυτικά στοιχεία για τις τιμές καυσίμων και τους φόρους στις 28 χώρες της Ε.Ε. παρουσιάζονται στην ιστοσελίδα της Ευρωπαϊκής Επιτροπής:

*Οι συγκρίσεις των τιμών μεταξύ των διαφόρων χωρών θα πρέπει να γίνονται με ιδιαίτερη προσοχή εξαιτίας των διαφορών στην ποιότητα των προϊόντων, στις πρακτικές μάρκετινγκ, στις δομές της αγοράς και στις καταναλωτικές συνήθειες που επικρατούν σε κάθε χώρα.

3. Πετρέλαιο Κίνησης (Biodiesel)

3. α. Διαμόρφωση τιμής

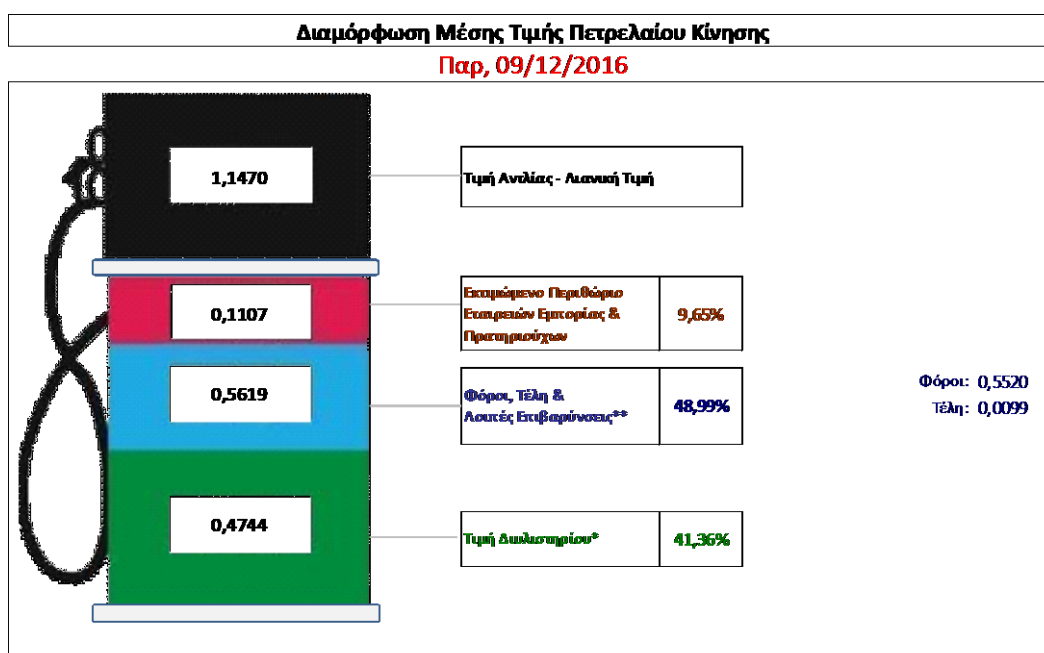
Η τιμή διυλιστηρίου του πετρελαίου κίνησης για την Πέμπτη 08/12/2016 διαμορφώθηκε στα 0,4744€ ανά λίτρο. Σε σχέση με την τιμή διυλιστηρίου της προηγούμενης εβδομάδας (01/12/2016) σημειώθηκε αύξηση κατά 0,026 ανά λίτρο (2,6 λεπτά).

Οι φόροι, τα τέλη και οι λοιπές επιβαρύνσεις αντιστοιχούν σε 0,5619 € ανά λίτρο.

Η μέση τιμή λιανικής του πετρελαίου κίνησης για την Παρασκευή 09/12/2016 διαμορφώθηκε στα 1,147 € ανά λίτρο. Σε σχέση με την τιμή της προηγούμενης εβδομάδας (02/12/2016) σημειώθηκε αύξηση κατά 0,016 ανά λίτρο (1,6 λεπτά).

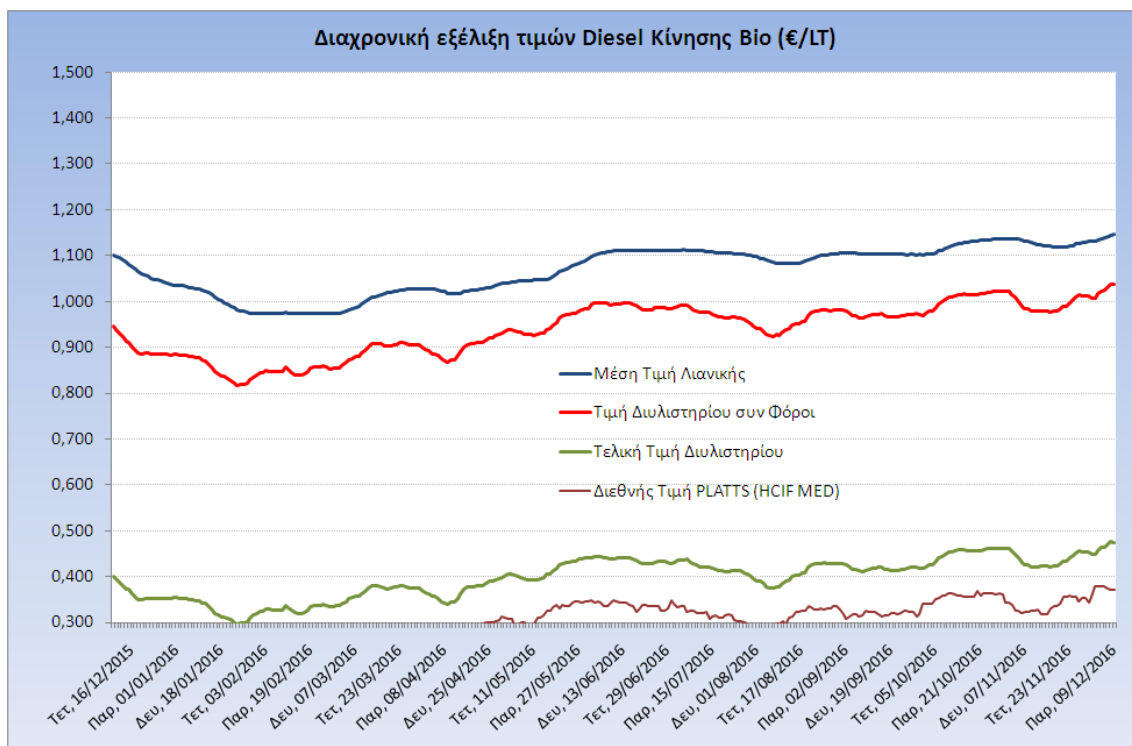
Το εκτιμώμενο περιθώριο των πρατηριούχων και των εταιρειών εμπορίας υπολογίζεται κατά μέσο όρο στα 0,1107€ ανά λίτρο (11,1 λεπτά).

Η τελική τιμή λιανικής διαμορφώνεται από την τιμή διυλιστηρίου κατά 41,36%, από τους φόρους σταθερούς και μεταβλητούς) κατά 48,99%, και από τα εκτιμώμενα περιθώρια των εταιρειών εμπορίας, των μεταφορέων υγρών καυσίμων και των πρατηρίων κατά 9,65% (βλ. παρακάτω πίνακα).



* Τιμή διυλιστηρίου	0,4744
-Τιμή διυλιστηρίου προηγούμενης ημέρας (Μέση Σταθμισή Τιμή εκ των δύο εταιρειών διύλισης)	
-Στην τιμή διυλιστηρίου περιλαμβάνονται οι ειδικές υπηρεσίες (φορτωτικά)	
** Τέλη	0,0099
-Αναπαισθητικό τέλος ΡΑΕ: 0,21 € ανά χιλιόγραμμο λίτρο. (Απόφαση 101/2014 - ΦΕΚ 745/Β/26-03-2014)	0,0002
-Ευφορά «Ειδικού Λογαριασμού Πετρελαιοειδών»: 1,2% επί της τιμής διυλιστηρίου. (Ν. 3335/2005 - ΦΕΚ 95/Α/20-4-2005)	0,0057
-Ειδικό τέλος Διακινηθέντων Εκτελεσής Τελεωμεθικών Εργασιών (ΔΕΤΕ): 0,5% της αξίας του αβρίουματος της τιμής εκ διυλιστηρίου και του ΕΦΚ. (Ν. 2093/92 - ΦΕΚ 181/Α/25-11-92)	0,0040
** Φόροι	0,5520
-Ειδικός Φόρος Κατανάλωσης (ΕΦΚ): για το πετρέλαιο κίνησης - 330 € ανά κυβικό μέτρο ή 0,330 € ανά λίτρο. (Ν. 4092/2012 (ΦΕΚ 220/Α/8-11-12)	0,3300
-Φόρος Προστιθέμενης Αξίας (ΦΠΑ): 24% επί του συνόλου της τιμής διυλιστηρίου των μικτών ονομαστικών περιβαρίων κέρδους και των παραπάνω φορολογικών επιβαρύνσεων. (Ν. 2899/2000 όπως τροποποιήθηκε και ισχύει με το Ν. 4389/2016 (ΦΕΚ Α' 94)	0,2220

Η εξέλιξη των διεθνών τιμών Platts (HCIF/MED), των τιμών διυλιστηρίου και των τιμών λιανικής για το πετρέλαιο κίνησης, καθώς και των αντίστοιχων ενδεικτικών περιθωρίων εμπορίας για το διάστημα των τελευταίων 12 μηνών παρουσιάζονται στο ακόλουθο διάγραμμα:



3. β. Χονδρική Τιμή Πώλησης

Ο μέσος όρος της χονδρικής τιμής πώλησης του πετρελαίου κίνησης από τις εταιρείες εμπορίας πετρελαιοειδών για την Παρασκευή 09/12/2016 ήταν 1.058€ ανά λίτρο.

Αναλυτικά, οι μέσες κατώτατες και ανώτατες τιμές χονδρικής, καθώς και η μέση τιμή ανά νομό παρουσιάζονται στον επόμενο πίνακα:

Μέσες Τιμές Χονδρικής Πώλησης Πετρελαίου Κίνησης ανά Νομό Παρασκευή 09 ΔΕΚΕΜΒΡΙΟΥ 2016

ΝΟΜΟΣ	ΜΕΣΗ ΚΑΤΩΤΑΤΗ ΜΕ ΦΠΑ	ΜΕΣΗ ΑΝΩΤΑΤΗ ΜΕ ΦΠΑ	ΜΕΣΗ ΤΙΜΗ ΜΕ ΦΠΑ
ΝΟΜΟΣ ΑΙΤΩΛΙΑΣ ΚΑΙ ΑΚΑΡΝΑΝΙΑΣ	1,017	1,099	1,058
ΝΟΜΟΣ ΑΡΓΟΛΙΔΟΣ	1,038	1,107	1,073
ΝΟΜΟΣ ΑΡΚΑΔΙΑΣ	1,021	1,074	1,048
ΝΟΜΟΣ ΑΡΤΗΣ	1,026	1,066	1,046
ΝΟΜΟΣ ΑΤΤΙΚΗΣ	1,004	1,114	1,059
ΝΟΜΟΣ ΑΧΑΪΑΣ	1,016	1,083	1,049
ΝΟΜΟΣ ΒΟΙΩΤΙΑΣ	1,021	1,080	1,050
ΝΟΜΟΣ ΓΡΕΒΕΝΩΝ	1,050	1,073	1,062
ΝΟΜΟΣ ΔΡΑΜΑΣ	1,023	1,061	1,042
ΝΟΜΟΣ ΔΩΔΕΚΑΝΗΣΟΥ	1,022	1,136	1,079
ΝΟΜΟΣ ΕΒΡΟΥ	0,959	1,084	1,022
ΝΟΜΟΣ ΕΥΒΟΙΑΣ	1,022	1,096	1,059
ΝΟΜΟΣ ΕΥΡΥΤΑΝΙΑΣ	1,079	1,084	1,082

ΝΟΜΟΣ	ΜΕΣΗ ΚΑΤΩΤΑΤΗ ΜΕ ΦΠΑ	ΜΕΣΗ ΑΝΩΤΑΤΗ ΜΕ ΦΠΑ	ΜΕΣΗ ΤΙΜΗ ΜΕ ΦΠΑ
ΝΟΜΟΣ ΖΑΚΥΝΘΟΥ	1,023	1,086	1,054
ΝΟΜΟΣ ΗΛΕΙΑΣ	1,025	1,086	1,056
ΝΟΜΟΣ ΗΜΑΘΙΑΣ	1,012	1,067	1,039
ΝΟΜΟΣ ΗΡΑΚΛΕΙΟΥ	1,051	1,133	1,092
ΝΟΜΟΣ ΘΕΣΣΠΡΩΤΙΑΣ	1,024	1,118	1,071
ΝΟΜΟΣ ΘΕΣΣΑΛΟΝΙΚΗΣ	1,014	1,073	1,044
ΝΟΜΟΣ ΙΩΑΝΝΙΝΩΝ	1,020	1,099	1,059
ΝΟΜΟΣ ΚΑΒΑΛΑΣ	1,017	1,097	1,057
ΝΟΜΟΣ ΚΑΡΔΙΤΣΗΣ	1,026	1,084	1,055
ΝΟΜΟΣ ΚΑΣΤΟΡΙΑΣ	1,040	1,109	1,074
ΝΟΜΟΣ ΚΕΡΚΥΡΑΣ	1,037	1,095	1,066
ΝΟΜΟΣ ΚΕΦΑΛΛΗΝΙΑΣ	1,045	1,132	1,089
ΝΟΜΟΣ ΚΙΛΚΙΣ	1,026	1,056	1,041
ΝΟΜΟΣ ΚΟΖΑΝΗΣ	1,019	1,072	1,046
ΝΟΜΟΣ ΚΟΡΙΝΘΙΑΣ	1,022	1,081	1,052
ΝΟΜΟΣ ΚΥΚΛΑΔΩΝ	1,049	1,141	1,095
ΝΟΜΟΣ ΛΑΚΩΝΙΑΣ	1,027	1,077	1,052
ΝΟΜΟΣ ΛΑΡΙΣΗΣ	1,020	1,078	1,049
ΝΟΜΟΣ ΛΑΣΙΘΙΟΥ	1,071	1,118	1,095
ΝΟΜΟΣ ΛΕΣΒΟΥ	1,030	1,148	1,089
ΝΟΜΟΣ ΛΕΥΚΑΔΟΣ	1,036	1,084	1,060
ΝΟΜΟΣ ΜΑΓΝΗΣΙΑΣ	1,014	1,109	1,061
ΝΟΜΟΣ ΜΕΣΣΗΝΙΑΣ	1,027	1,085	1,056
ΝΟΜΟΣ ΞΑΝΘΗΣ	1,024	1,084	1,054
ΝΟΜΟΣ ΠΕΛΛΗΣ	1,024	1,071	1,047
ΝΟΜΟΣ ΠΙΕΡΙΑΣ	1,027	1,073	1,050
ΝΟΜΟΣ ΠΡΕΒΕΖΗΣ	1,039	1,092	1,066
ΝΟΜΟΣ ΡΕΘΥΜΝΗΣ	1,079	1,127	1,103
ΝΟΜΟΣ ΡΟΔΟΠΗΣ	1,025	1,084	1,054
ΝΟΜΟΣ ΣΑΜΟΥ	1,077	1,138	1,108
ΝΟΜΟΣ ΣΕΡΡΩΝ	1,026	1,057	1,042
ΝΟΜΟΣ ΤΡΙΚΑΛΩΝ	1,032	1,083	1,057
ΝΟΜΟΣ ΦΘΙΩΤΙΔΟΣ	1,018	1,073	1,046
ΝΟΜΟΣ ΦΛΩΡΙΝΗΣ	1,037	1,095	1,066
ΝΟΜΟΣ ΦΩΚΙΔΟΣ	1,045	1,088	1,066
ΝΟΜΟΣ ΧΑΛΚΙΔΙΚΗΣ	1,023	1,075	1,049
ΝΟΜΟΣ ΧΑΝΙΩΝ	1,059	1,115	1,087
ΝΟΜΟΣ ΧΙΟΥ	1,031	1,084	1,057
ΣΤΑΘΜΙΣΜΕΝΟΣ Μ.Ο.	1,021	1,095	1,058

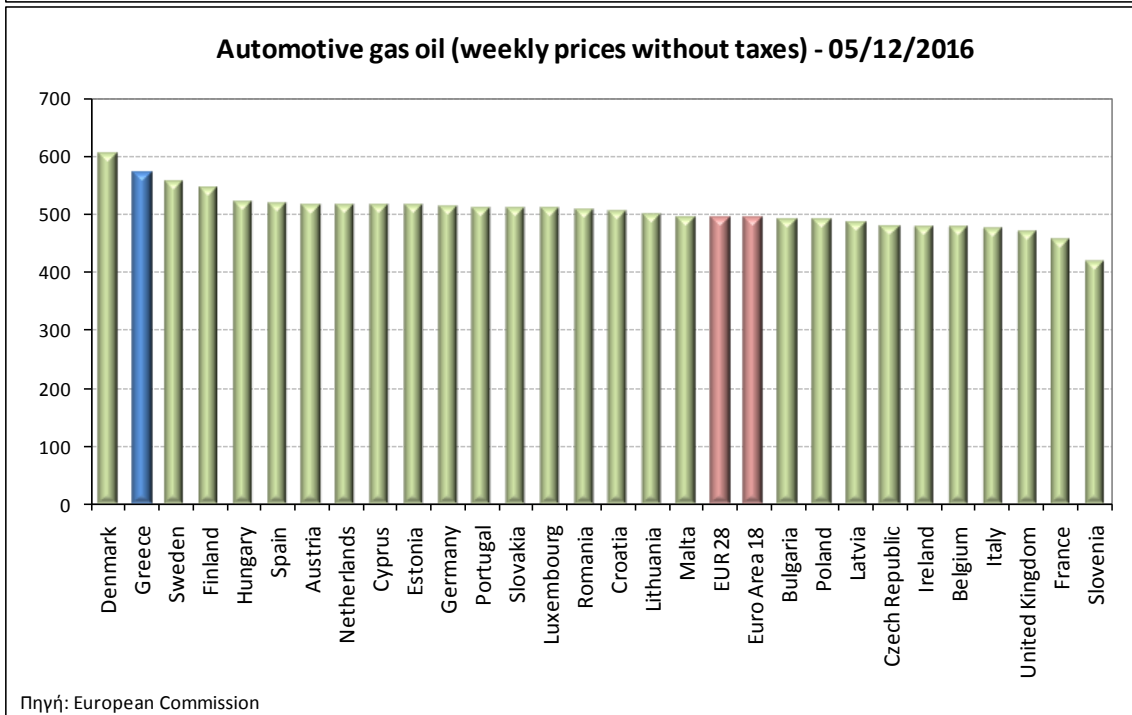
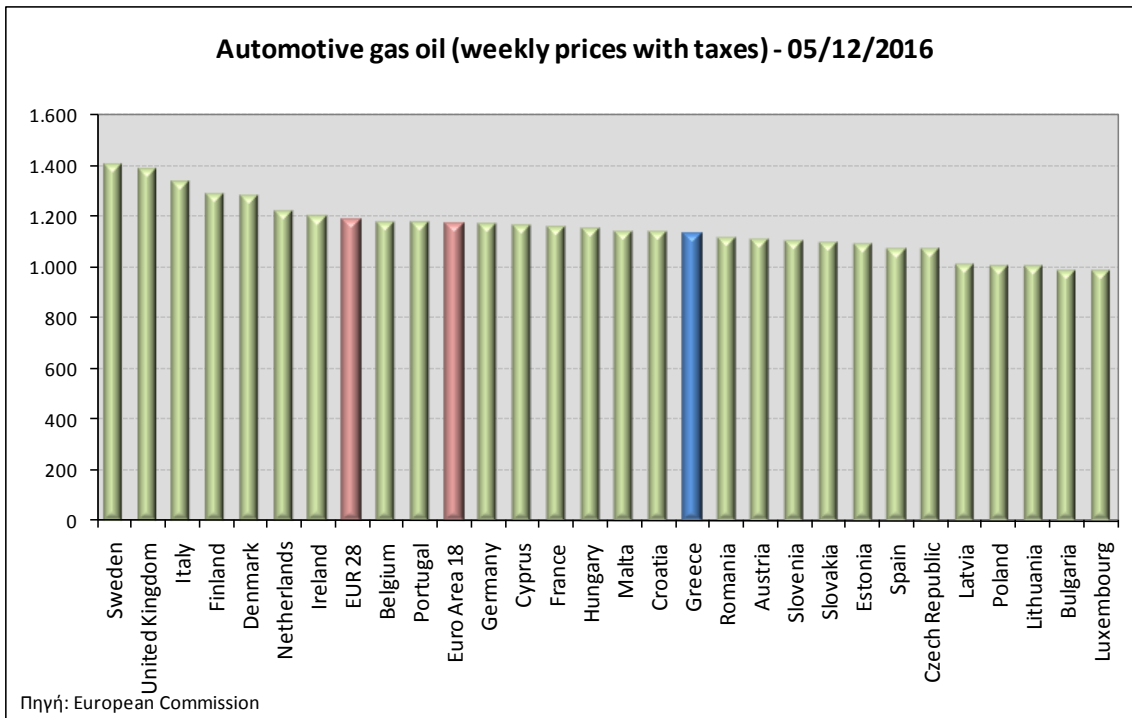
* Μέσοι όροι ελάχιστων και μέγιστων τιμών χονδρικής όπως υποβάλλονται από τις εταιρείες εμπορίας στο Παρατηρητήριο Τιμών βάσει της ΚΥΑ 978/24-10-2011.

** Η στάθμιση γίνεται βάσει των όγκων πωλήσεων ανά τύπο καυσίμου ανά νομό.

3. γ. Συγκριτικά στοιχεία με Ε.Ε.

Οι λιανικές τιμές πετρελαίου κίνησης με φόρους και προ φόρων στις 28 χώρες της Ε.Ε. για τις 05/12/2016 (τελευταία επίσημα στοιχεία) παρουσιάζονται συγκριτικά κατά φθίνουσα σειρά

Στα παρακάτω διαγράμματα:



Αναλυτικά στοιχεία για τις τιμές καυσίμων και τους φόρους στις 28 χώρες της Ε.Ε. παρουσιάζονται στην ιστοσελίδα της Ευρωπαϊκής Επιτροπής: http://ec.europa.eu/energy/observatory/oil/bulletin_en.htm

*Οι συγκρίσεις των τιμών μεταξύ των διαφόρων χωρών θα πρέπει να γίνονται με ιδιαίτερη προσοχή εξαιτίας των διαφορών στην ποιότητα των προϊόντων, στις πρακτικές μάρκετινγκ, στις δομές της αγοράς και στις καταναλωτικές συνήθειες που επικρατούν σε κάθε χώρα.

4. Πετρέλαιο Θέρμανσης (Κατ' οίκον)

4. α. Διαμόρφωση τιμής

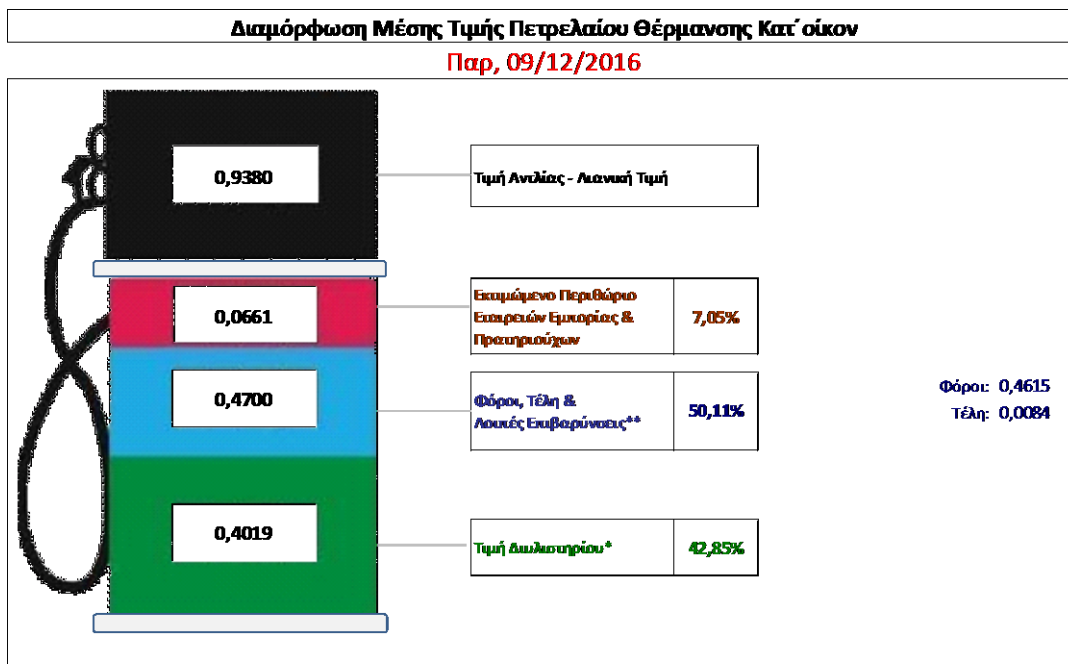
Η τιμή διυλιστηρίου του πετρελαίου θέρμανσης για την Πέμπτη 08/12/2016 διαμορφώθηκε στα 0,4019 €λίτρο. Σε σχέση με την τιμή διυλιστηρίου της προηγούμενης εβδομάδας (01/12/2016) σημειώθηκε αύξηση κατά 0,0243 ανά λίτρο (2,4 λεπτά).

Οι φόροι, τα τέλη και οι λοιπές επιβαρύνσεις αντιστοιχούν σε 0,47 € ανά λίτρο.

Η μέση τιμή λιανικής του πετρελαίου θέρμανσης (κατ' οίκον) για την Παρασκευή 09/12/2016 διαμορφώθηκε στα 0,9380 € ανά λίτρο. Σε σχέση με την τιμή της προηγούμενης εβδομάδας (02/12/2016) σημειώθηκε αύξηση κατά 0,021 ανά λίτρο (2,1 λεπτά).

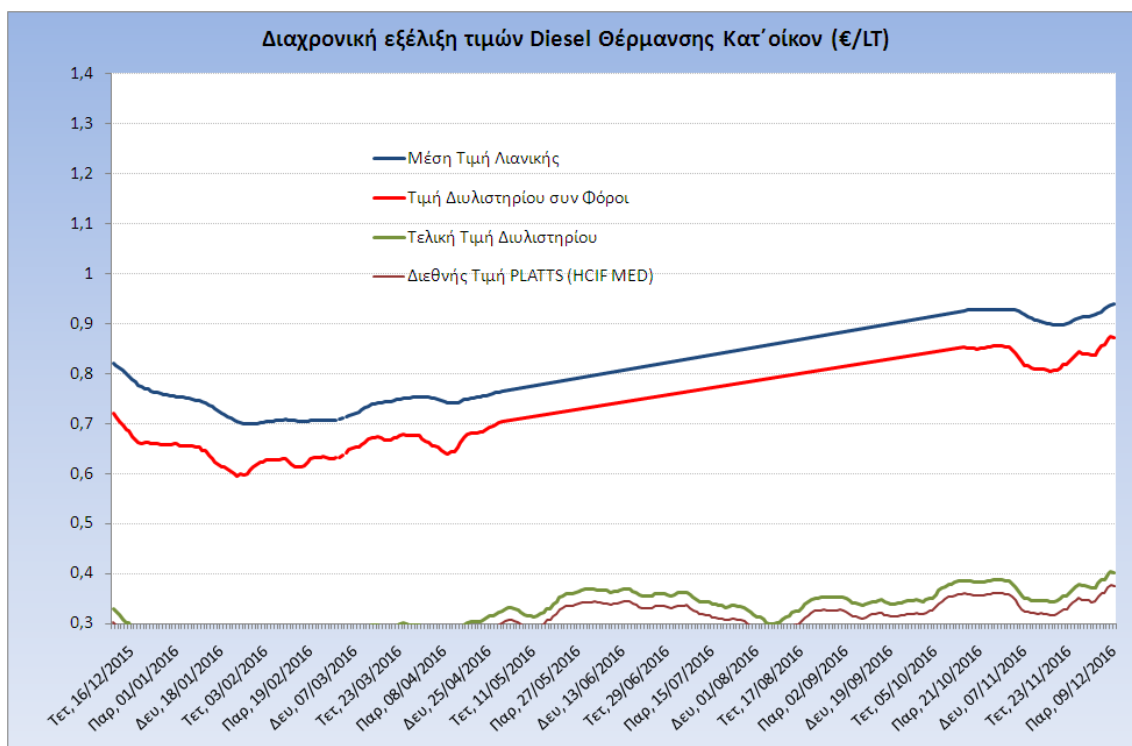
Το εκτιμώμενο περιθώριο των πρατηριούχων και των εταιρειών εμπορίας υπολογίζεται κατά μέσο όρο στα 0,0661€ ανά λίτρο (6,6 λεπτά).

Η τελική τιμή λιανικής διαμορφώνεται από την τιμή διυλιστηρίου κατά 42,85 %, από τους φόρους (σταθερούς και μεταβλητούς) κατά 50,11%, και από τα εκτιμώμενα περιθώρια των εταιρειών εμπορίας, των μεταφορέων υγρών καυσίμων και των πρατηρίων κατά 7,05% (βλ. παρακάτω πίνακα).



* Τιμή διυλιστηρίου	0,4019
-Τιμή διυλιστηρίου προηγούμενης ημέρας (Μέση Σταθμική Τιμή εκ των δύο εταιρειών διύλισης)	
-Στην τιμή διυλιστηρίου περιλαμβάνονται οι ειδικές υπηρεσίες (φορτωτικά)	
** Τέλη	0,0084
-Ανταποδοτικό τέλος ΡΑΕ: 0,21 € ανά χίλια λίτρα. (Απόφαση 101/2014 - ΦΕΚ 745/Β/26-03-2014)	
-Επιφορά «Ειδικού Λογαριασμού Πετρελαιοειδών»: 1,2% επί της τιμής διυλιστηρίου. (Ν. 3335/2005 - ΦΕΚ 95/Α/20-4-2005)	
-Ειδικό τέλος Δικαιωμάτων Εκτέλεσης Τεχνολογικών Εργασιών (ΔΕΤΕ): 0,5% της αξίας του αθροίσματος της τιμής εκ διυλιστηρίου και του ΕΦΚ. (Ν. 2093/92 - ΦΕΚ 181/Α/25-11-92)	
** Φόροι	0,4615
-Ειδικός Φόρος Κατανάλωσης (ΕΦΚ): για το πετρέλαιο θέρμανσης - 280 € ανά κυβικό μέτρο ή 0,280 € ανά λίτρο. (Ν. 4389/2016 (ΦΕΚ Α' 94)	
-Φόρος Προσθέμενης Αξίας (ΦΠΑ): 24% επί του συνόλου της τιμής διυλιστηρίου των μικτών ονομαστικών περιθωρίων κέρδους και των παραπάνω φορολογικών επιβαρύνσεων. (Ν. 2859/2000 όπως τροποποιήθηκε και ισχύει με το Ν. 4389/2016 (ΦΕΚ Α' 94)	
	0,1815

Η εξέλιξη των διεθνών τιμών Platts (HCIF/MED), των τιμών διυλιστηρίου και των τιμών λιανικής για το πετρέλαιο θέρμανσης (κατ' οίκον), καθώς και των αντίστοιχων ενδεικτικών περιθωρίων εμπορίας για το διάστημα των τελευταίων 12 μηνών παρουσιάζονται στο ακόλουθο διάγραμμα:



4. β. Χονδρική Τιμή Πώλησης

Ο μέσος όρος της χονδρικής τιμής πώλησης του πετρελαίου θέρμανσης (κατ' οίκον) από τις εταιρείες εμπορίας πετρελαιοειδών για την Παρασκευή 09/12/2016 ήταν 0,890 € ανά λίτρο.

Αναλυτικά, οι μέσες κατώτατες και ανώτατες τιμές χονδρικής, καθώς και η μέση τιμή ανά νομό παρουσιάζονται στον επόμενο πίνακα:

Μέσες Τιμές Χονδρικής Πώλησης Πετρελαίου Θέρμανσης (κατ' οίκον) ανά Νομό Παρασκευή 09 ΔΕΚΕΜΒΡΙΟΥ 2016

ΝΟΜΟΣ	ΜΕΣΗ ΚΑΤΩΤΑΤΗ ΜΕ ΦΠΑ	ΜΕΣΗ ΑΝΩΤΑΤΗ ΜΕ ΦΠΑ	ΜΕΣΗ ΤΙΜΗ ΜΕ ΦΠΑ
ΝΟΜΟΣ ΑΙΤΩΛΙΑΣ ΚΑΙ ΑΚΑΡΝΑΝΙΑΣ	0,865	0,917	0,891
ΝΟΜΟΣ ΑΡΓΟΛΙΔΟΣ	0,871	0,897	0,884
ΝΟΜΟΣ ΑΡΚΑΔΙΑΣ	0,868	0,913	0,890
ΝΟΜΟΣ ΑΡΤΗΣ	0,875	0,910	0,893
ΝΟΜΟΣ ΑΤΤΙΚΗΣ	0,851	0,925	0,888
ΝΟΜΟΣ ΑΧΑΪΑΣ	0,862	0,909	0,886
ΝΟΜΟΣ ΒΟΙΩΤΙΑΣ	0,868	0,902	0,885
ΝΟΜΟΣ ΓΡΕΒΕΝΩΝ	0,882	0,895	0,889
ΝΟΜΟΣ ΔΡΑΜΑΣ	0,870	0,897	0,883
ΝΟΜΟΣ ΔΩΔΕΚΑΝΗΣΟΥ	0,878	0,964	0,921
ΝΟΜΟΣ ΕΒΡΟΥ	0,876	0,918	0,897

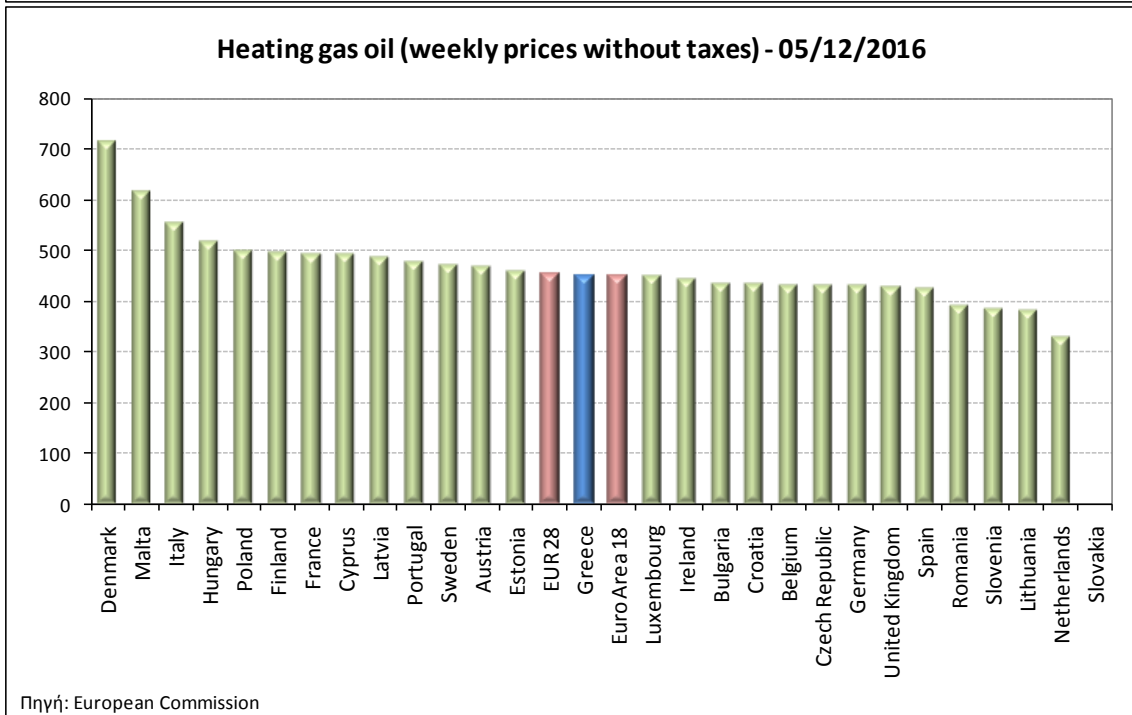
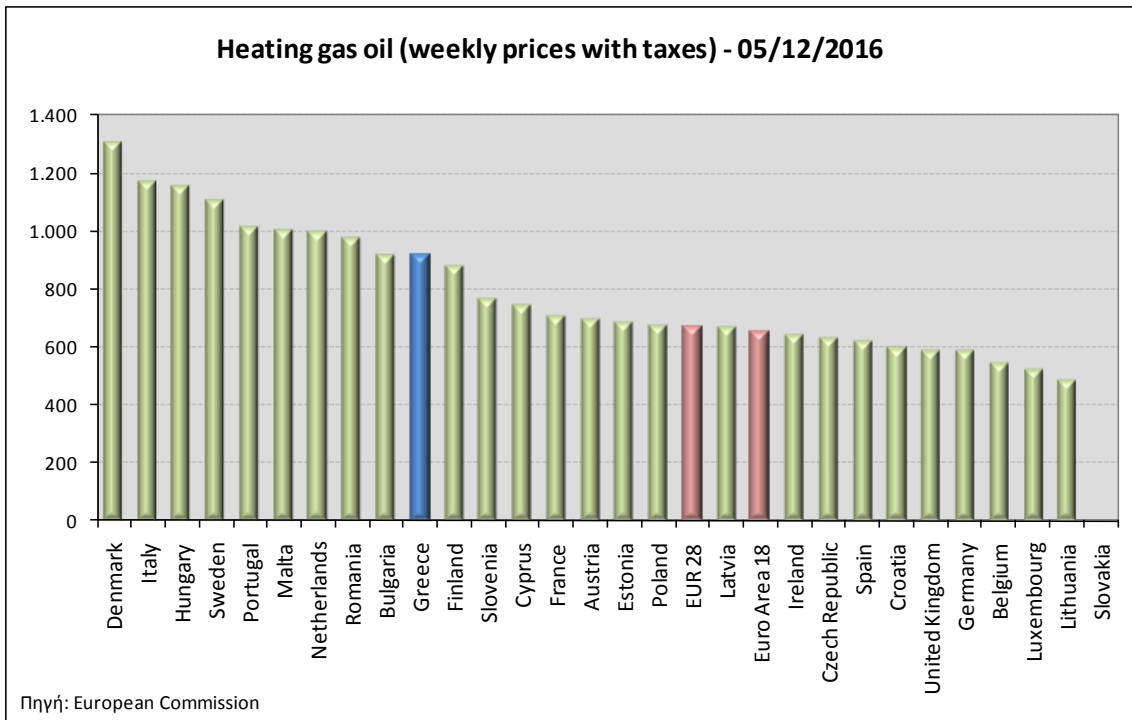
ΝΟΜΟΣ	ΜΕΣΗ ΚΑΤΩΤΑΤΗ ΜΕ ΦΠΑ	ΜΕΣΗ ΑΝΩΤΑΤΗ ΜΕ ΦΠΑ	ΜΕΣΗ ΤΙΜΗ ΜΕ ΦΠΑ
ΝΟΜΟΣ ΕΥΒΟΙΑΣ	0,865	0,910	0,888
ΝΟΜΟΣ ΕΥΡΥΤΑΝΙΑΣ	0,906	0,912	0,909
ΝΟΜΟΣ ΖΑΚΥΝΘΟΥ	0,865	0,913	0,889
ΝΟΜΟΣ ΗΛΕΙΑΣ	0,885	0,945	0,915
ΝΟΜΟΣ ΗΜΑΘΙΑΣ	0,861	0,890	0,875
ΝΟΜΟΣ ΗΡΑΚΛΕΙΟΥ	0,891	0,938	0,914
ΝΟΜΟΣ ΘΕΣΣΠΡΩΤΙΑΣ	0,871	0,926	0,898
ΝΟΜΟΣ ΘΕΣΣΑΛΟΝΙΚΗΣ	0,859	0,889	0,874
ΝΟΜΟΣ ΙΩΑΝΝΙΝΩΝ	0,872	0,911	0,892
ΝΟΜΟΣ ΚΑΒΑΛΑΣ	0,870	0,915	0,892
ΝΟΜΟΣ ΚΑΡΔΙΤΣΗΣ	0,876	0,900	0,888
ΝΟΜΟΣ ΚΑΣΤΟΡΙΑΣ	0,868	0,908	0,888
ΝΟΜΟΣ ΚΕΡΚΥΡΑΣ	0,889	0,924	0,906
ΝΟΜΟΣ ΚΕΦΑΛΛΗΝΙΑΣ	0,888	0,966	0,927
ΝΟΜΟΣ ΚΙΛΚΙΣ	0,868	0,896	0,882
ΝΟΜΟΣ ΚΟΖΑΝΗΣ	0,871	0,892	0,882
ΝΟΜΟΣ ΚΟΡΙΝΘΙΑΣ	0,876	0,908	0,892
ΝΟΜΟΣ ΚΥΚΛΑΔΩΝ	0,887	0,932	0,909
ΝΟΜΟΣ ΛΑΚΩΝΙΑΣ	0,886	0,921	0,903
ΝΟΜΟΣ ΛΑΡΙΣΗΣ	0,870	0,905	0,887
ΝΟΜΟΣ ΛΑΣΙΘΙΟΥ	0,915	0,944	0,929
ΝΟΜΟΣ ΛΕΣΒΟΥ	0,878	0,947	0,912
ΝΟΜΟΣ ΛΕΥΚΑΔΟΣ	0,885	0,918	0,902
ΝΟΜΟΣ ΜΑΓΝΗΣΙΑΣ	0,862	0,927	0,894
ΝΟΜΟΣ ΜΕΣΣΗΝΙΑΣ	0,898	0,939	0,919
ΝΟΜΟΣ ΞΑΝΘΗΣ	0,873	0,911	0,892
ΝΟΜΟΣ ΠΕΛΛΗΣ	0,866	0,899	0,883
ΝΟΜΟΣ ΠΙΕΡΙΑΣ	0,866	0,896	0,881
ΝΟΜΟΣ ΠΡΕΒΕΖΗΣ	0,879	0,904	0,892
ΝΟΜΟΣ ΡΕΘΥΜΝΗΣ	0,914	0,939	0,926
ΝΟΜΟΣ ΡΟΔΟΠΗΣ	0,868	0,912	0,890
ΝΟΜΟΣ ΣΑΜΟΥ	0,936	0,970	0,953
ΝΟΜΟΣ ΣΕΡΡΩΝ	0,869	0,892	0,881
ΝΟΜΟΣ ΤΡΙΚΑΛΩΝ	0,878	0,901	0,890
ΝΟΜΟΣ ΦΘΙΩΤΙΔΟΣ	0,870	0,905	0,887
ΝΟΜΟΣ ΦΛΩΡΙΝΗΣ	0,877	0,907	0,892
ΝΟΜΟΣ ΦΩΚΙΔΟΣ	0,887	0,914	0,901
ΝΟΜΟΣ ΧΑΛΚΙΔΙΚΗΣ	0,867	0,901	0,884
ΝΟΜΟΣ ΧΑΝΙΩΝ	0,902	0,941	0,922
ΝΟΜΟΣ ΧΙΟΥ	0,882	0,913	0,897
ΣΤΑΘΜΙΣΜΕΝΟΣ Μ.Ο.	0,867	0,913	0,890

* Μέσοι όροι ελάχιστων και μέγιστων τιμών χονδρικής όπως υποβάλλονται από τις εταιρείες εμπορίας στο Παρατηρητήριο Τιμών βάσει της ΚΥΑ 978/24-10-2011.

** Η στάθμιση γίνεται βάσει των όγκων πωλήσεων ανά τύπο καυσίμου ανά νομό.

4. γ. Συγκριτικά στοιχεία με Ε.Ε.

Οι λιανικές τιμές πετρελαίου θέρμανσης με φόρους και προ φόρων στις 28 χώρες της Ε.Ε. για τις 05/12/2016 (τελευταία επίσημα στοιχεία) παρουσιάζονται συγκριτικά κατά φθίνουσα σειρά στα παρακάτω διαγράμματα:



Αναλυτικά στοιχεία για τις τιμές καυσίμων και τους φόρους στις 28 χώρες της Ε.Ε. παρουσιάζονται στην ιστοσελίδα της Ευρωπαϊκής Επιτροπής: http://ec.europa.eu/energy/observatory/oil/bulletin_en.htm

*Οι συγκρίσεις των τιμών μεταξύ των διαφόρων χωρών θα πρέπει να γίνονται με ιδιαίτερη προσοχή εξαιτίας των διαφορών στην ποιότητα των προϊόντων, στις πρακτικές μάρκετινγκ, στις δομές της αγοράς και στις καταναλωτικές συνήθειες που επικρατούν σε κάθε χώρα.